



СТАНОВНИШТВО

МЕТОДОЛОШКА ОБЈАШЊЕЊА

Објашњење за процјене становништва

Подаци о укупном броју становника у временском периоду 1996-2008. године су процијењени подаци. Процјена укупног броја становника за 1996. годину урађена је на основу пописних података о избјеглом и расељеном становништву и броја пописаних домицилних домаћинстава у 1996. години. На бази процјене из 1996. године израђене су пројекције укупног броја становника до 2015. године. Од 1997-2007. године израђиване су процјене броја становника за сваку појединачну годину на основу добијених пројекција. У 2008. години извршена је ревизија процјене броја становника за период 2002-2006. година на основу процјене из 2002. године и података виталне статистике, а за 2008. годину коришћени су подаци и унутрашњих миграција. Процијењени подаци односе се на становништво са уобичајеним мјестом пребивалишта у Републици Српској.

Извори и методе прикупљања података

Подаци о рођеним и умрлим лицима, о закљученим браковима прикупљају се од матичних служби, а подаци о разведеним браковима од судова надлежних за разводе бракова.

Административни извор података за унутрашње миграције је Министарство унутрашњих послова Републике Српске.

Обухватност

Статистика рођења обухвата живорођене и мртворођене. Статистика умрлих лица обухвата сваки случај смрти. Статистика закључених бракова обухвата бракове који су закључени на законом предвиђен начин, тј. оне који су уписани у Матичну књигу вјенчаних. Статистика разведених бракова обухвата бракове који су разведени пресудом надлежног суда.

Подаци виталне статистике до 2003. године обрађивани су према пребивалишту (мајке рођеног дјетета, умрлог лица, младожење, а код разведених бракова према посљедњем мјесту заједничког пребивалишта). Од 2003. године подаци се обрађују у складу са дефиницијом сталног становања. Од 2008. године из обраде података у виталној статистици искључени су накнадни уписи. Подаци за територију Брчко, која се налазила у саставу Републике Српске до марта 2000, као и подаци за Брчко дистрикт обрађивани су до 2001. године.

Подаци унутрашњих миграција обухватају кретања на територији Републике Српске на основу веза одјаве/пријаве, пребивалишта држављана Републике Српске, ФБиХ/БиХ.

Дефиниције

Становништво. У складу са међународним препорукама у састав сталног становништва, осим сталног становништва Републике Српске, улазе и становници Републике Српске чији је боравак у иностранству краћи од годину дана као и страни држављани чији је боравак у Републици Српској дужи од годину дана.

Живорођено је свако дијете које при рођењу дише и показује друге знакове живота: куцање срца, пулсирање пупчане врпце и несумњиво кретање волних мишића.

Ако дијете убрзо након порога умре, најприје се региструје као живорођено, а затим као умрло одојче.

Мртворођено дијете према препорукама Скупштине Свјетске здравствене организације и Међународног удружења гинеколога (ФИГО), од 2001. године, мртворођеним се сматра дијете рођено, односно извађено из тијела мајке, без икаквих знакова живота тј. ако није дисало нити показивало неки други знак живота, а ношено је дуже од 22 недеље и које има порођајну тежину 500 г и више. Избацивање мртвог плода који је ношен мање од 22 недеље, сматра се побачајем (абортусом), без обзира на то да ли се ради о спонтаном или намјерном прекиду трудноће, и не региструје се у матичним књигама нити су ти подаци исказани у укупном броју мртворођених.

POPULATION

METHODOLOGICAL EXPLANATIONS

Explanation for population estimates

Data on total population in the period 1996-2008 are estimated data. Total population estimate for 1996 is based on the census data on refugees and displaced persons, as well as on the number of registered domicile households in 1996. According to the estimate from 1996, projections were made for total population until 2015. Through the period 1997-2007 estimates of total population were made for each year separately, on the basis of the procured projections. In 2008, total population estimate for the period 2002-2006 was revised, according to the estimate from 2002 and vital statistics data, while for 2008 data on internal migrations were used too. Estimated data refer to population whose established place of residence is in Republika Srpska.

Sources and methods of data collection

Data on births, deaths and marriages are collected from registry offices, while data on divorces are collected from competent courts.

Administrative source of data for internal migration is Republika Srpska Ministry of Interior.

Coverage

Birth statistics includes live-births and stillbirths. Mortality statistics includes each death case. Marriage statistics comprises all legal marriages, i.e. marriages entered into the marriages register. Divorce statistics includes marriages divorced by court order from a competent court.

Vital statistics data until 2003 were processed according to place of residence (of the mother of a newborn child, deceased person, bridesgroom, and for divorces according to the last joint place of residence). Since 2003, data were processed according to the definition of permanent residency. Since 2008, additional entries have been excluded from data processing for vital statistics. Data for the territory of Brcko, which was a part of Republika Srpska until 2000, as well as data for Brcko District were processed until 2001.

Data on internal migrations comprise movements on the territory of Republika Srpska, on the basis of place of residence registration/cancellation of registration of Republika Srpska/Federation of BH/BH citizens.

Definitions

Population. According to international recommendations, in addition to permanent population of Republika Srpska, total population also includes those Republika Srpska citizens whose stay abroad is shorter than one year, as well as foreign nationals whose stay in Republika Srpska is longer than one year.

Live born refers to each child which, when born, breathes and shows other signs of life, such as heartbeat, umbilical cord pulse and undoubted movements of voluntary muscles.

If a child dies soon after the birth, it is first registered as a live born, and then as a deceased baby.

A stillborn, since 2001, according to recommendations of the World Health Organisation Assembly and International Federation of Gynecology and Obstetrics (FIGO), is considered to be a child born or removed from mother's body, showing no signs of life, i.e. if a child did not breathe or show any other sign of life, provided that pregnancy lasted more than 22 weeks and that the baby weighed at least 500 grams. Disposition of a dead offspring carried for the period of time shorter than 22 weeks is considered to be a miscarriage (abortion), regardless whether this is a spontaneous miscarriage or intentional abortion, and these cases are not registered in registries and data are not given in the total number of stillborns.

Брачним дјететом се сматра оно дијете које је рођено у браку склопљеном према законским одредбама или је рођено у периоду од 300 дана након престанка брака.

Стручна помоћ при порођају постојала је ако је порођај обављен уз помоћ љекара или дипломиране бабице. Да би се добио укупан број рођених/живорођених са стручном помоћи, треба да се зброје рођени у здравственој установи и рођени на другом мјесту са стручном помоћи.

При одређивању **реда рођења дјетета** код живорођених узимају се у обзир сва раније живорођена дјеца без обзира да ли су рођена у браку или ван брака.

Општа стопа наталитета представља однос између броја живорођених и процијењеног броја становника у години посматрања, показује број живорођених на 1000 становника дате популације.

Општа стопа морталитета представља однос између броја умрлих и процијењеног броја становника у години посматрања, показује број умрлих на 1000 становника дате популације.

Општа стопа природног прираштаја представља разлику између стопе наталитета и стопе морталитета у посматраној години.

Умрли је свака живорођена особа код које је наступио трајни престанак свих виталних функција.

Умрлом одојчади сматрају се дјеца која су умрла прије навршене прве године живота.

Стопа смртности одојчади представља однос између броја умрле дјеце до једне године старости и броја живорођених исте године.

Узроци смрти. Узроком смрти сматрају се оне болести, болесна стања или повреде које имају за посљедицу смрт или су придонијеле смрти, као и околности несрећног случаја или насиља које су такве озгоде проузроковале. Подаци о узроку смрти добијају се из Потврде о смрти. Груписање података о узроку смрти вршено је према Међународној класификацији болести, повреда и узрока смрти (X ревизија) која је у примјени од 1997. године.

Склопљени брак је законом уређена животна заједница жене и мушкарца.

Стопа нупцијалитета представља однос између броја склопљених бракова, у току једногодишњег периода, и процијењеног броја становника на 1000 становника.

Разведени брак је раскинута брачна заједница на основу правоснажне пресуде надлежног суда.

Старост. Становништво је у табелама груписано по старости према навршеним годинама живота. Свака старосна група обухвата цијела годишта на које се односи. Тако на примјер, група 0-4 године обухвата дјецу од момента рођења закључно са навршене четири године живота.

Миграције представљају просторну покретљивост становништва између једног и другог географског (административног) подручја.

Унутрашње миграције становништва Републике Српске подразумевају међуопштинска кретања унутар Републике Српске, међуентитетска кретања, као и кретања између Републике Српске и Брчко дистрикта.

Мигрант је особа која се пресељава, из одређених личних разлога, из једног мјеста у друго без утицаја вањских насилних фактора.

Досељеним становништвом се сматра оно становништво које је пријавило пребивалиште у неком мјесту Републике Српске, а њихово је раније пребивалиште било у другом мјесту Републике Српске, ФБиХ или Брчко дистрикта.

Одсељеним становништвом се сматра оно становништво које је одјавило пребивалиште из неког мјеста у Републици Српској са наміјером да га пријави у другом мјесту у Републици Српској, ФБиХ или Брчко дистрикту.

Миграциони салдо становништва је разлика броја досељеног и броја одсељеног становништва посматраног подручја у одређеном периоду.

A marital child is considered to be a child born in a legal marriage or a child born within the period of 300 days after the marriage is divorced.

Birth medical attendance existed if the labour was performed with assistance of a physician or graduated midwife. In order to get the total number of births/live births with medical attendance we have to sum up births in medical institutions and births with medical attendance in other places.

When determining birth order of a child, for live born we take into account all previously live born children, regardless whether legitimate or illegitimate.

Overall birth rate refers to the ratio between number of live births and estimated total population in the observing year, and it shows the number of live births per 1000 inhabitants of the given population.

Overall mortality rate refers to the ratio between number of deaths and estimated total population in the observing year, and it shows the number of deaths per 1000 inhabitants of the given population.

Overall natural increase rate refers to the difference between birth rate and mortality rate in the observing year.

Death refers to each live born whose all vital functions ceased permanently.

Infant deaths refer to children who died before their first birthday.

Infant death rate refers to the ratio between number of deceased children up to one year of age and number of live born in the same year.

Causes of death. Causes of death are considered to be those diseases, ill states or injuries which have death for their consequence or which contributed to death, as well as accidents or violence that caused such injuries. Data on cause of death are obtained from Death Certificate. Grouping of data on causes of death is done according to the International Classification of Disease, Injuries and Causes of Death (X revision) used since 1997.

Marriage is a legally settled union of a man and a woman.

Nuptiality rate refers to the ratio between number of marriages and estimated total population, per 1000 inhabitants, within the period of one year.

Divorce is a marital union which was terminated by a valid court order from a competent court.

Age. Population is in tables grouped by age according to the reached age. Each age group covers the age included in its entirety. This means that, for example, the group 0-4 years of age covers all children from the moment of birth until they turn 4.

Migrations refer to geographical mobility of population between one and another geographical (administrative) area.

Internal migrations of population of Republika Srpska refer to intermunicipal movement within Republika Srpska, interentity movement, as well as movement between Republika Srpska and Brčko District.

Migrant is a person who for certain personal reasons moves from one place of residence to another, without influence of external violent elements.

Immigrants are those whose reported place of residence is a settlement in Republika Srpska, while their previous place of residence was some other settlement in Republika Srpska, Federation of Bosnia and Herzegovina or Brčko District.

Emigrants are those who unreported their place of residence from a settlement in Republika Srpska, with intention to report it in another settlement in Republika Srpska, Federation of Bosnia and Herzegovina or Brčko District.

Net migration of population is the difference between number of immigrants and emigrants in the observed area, in a given period of time.

ОБЈАВЉИВАЊЕ

Годишње публикације: Демографска статистика, тематски статистички билтен
Витална статистика, статистичко саопштење
Унутрашње миграције, статистичко саопштење
Република Српска у бројкама
Статистички годишњак Републике Српске

Тромјесечне публикације: Тромјесечни статистички преглед

PUBLISHING

Annual publications: Demographic Statistics, thematic statistical bulletin
Statistics of Vital Events, statistical release
Internal Migration, statistical release
Republika Srpska in Figures
Statistical Yearbook of Republika Srpska

Quarterly publications: Quarterly Statistical Review

4.1. ПРИРОДНО КРЕТАЊЕ СТАНОВНИШТВА
NATURAL CHANGES OF POPULATION

	Број становника (процјена) <i>Population (estimated)</i>	Рођени <i>Births</i>		Умрли <i>Deaths</i>		Природни прираштај <i>Natural increase</i>	Бракови <i>Marriages</i>	
		живорођени <i>live births</i>	мртворођени <i>stillbirths</i>	укупно <i>total</i>	одојчад <i>infants</i>		склопљени <i>married</i>	разведени <i>divorced</i>
1996	1 391 593	12 263	61	10 931	179	1 332	6 415	...
1997	1 409 835	13 757	73	11 755	156	2 002	7 120	737
1998	1 428 798	13 527	56	12 469	112	1 058	7 477	801
1999	1 448 537	14 500	70	12 529	119	1 971	8 187	794
2000	1 469 182	14 191	52	13 370	103	821	8 003	749
2001 ¹⁾	1 490 993	13 699	77	13 434	73	265	7 544	840
2002	1 454 802	12 336	40	12 980	89	-644	7 233	848
2003 ¹⁾	1 452 351	10 537	37	12 988	64	-2 451	6 769	744
2004	1 449 897	10 628	35	13 082	61	-2 454	7 143	637
2005	1 446 417	10 322	40	13 802	37	-3 480	6 810	765
2006	1 443 709	10 524	27	13 232	50	-2 708	6 860	542
2007	1 439 673	10 110	39	14 146	38	-4 036	7 093	596
2008 ¹⁾	1 437 477	10 198	34	13 501	40	-3 303	6 401	317

¹⁾ Видјети методолошка објашњења
See methodological explanations

4.2. СТОПЕ ПРИРОДНОГ КРЕТАЊА СТАНОВНИШТВА
RATES OF NATURAL CHANGE OF POPULATION

	На 1 000 становника <i>Per 1 000 inhabitants</i>					На 1 000 живорођених <i>Per 1 000 live births</i>	
	живорођени <i>live births</i>	умрли <i>deaths</i>	природни прираштај <i>natural increase</i>	закључени бракови <i>marriages</i>	разведени бракови <i>divorces</i>	мртворођени <i>still births</i>	одојчад <i>infants</i>
1996	8,8	7,9	1,0	4,6	...	5,0	14,6
1997	9,8	8,3	1,4	5,1	0,5	5,3	11,3
1998	9,5	8,7	0,7	5,2	0,6	4,1	8,3
1999	10,0	8,6	1,4	5,7	0,5	4,8	8,2
2000	9,7	9,1	0,6	5,4	0,5	3,7	7,3
2001	9,2	9,0	0,2	5,1	0,6	5,6	5,3
2002	8,5	8,9	-0,4	5,0	0,6	3,2	7,2
2003	7,3	8,9	-1,7	4,7	0,5	3,5	6,1
2004	7,3	9,0	-1,7	4,9	0,4	3,3	5,7
2005	7,1	9,5	-2,4	4,7	0,5	3,9	3,6
2006	7,3	9,2	-1,9	4,8	0,4	2,6	4,8
2007	7,0	9,8	-2,8	4,9	0,4	3,9	3,8
2008	7,1	9,4	-2,3	4,5	0,2	3,3	3,9

4.3. ЖИВОРОЂЕНИ ПРЕМА ПОЛУ, МЈЕСТУ ПОРОЂАЈА И СТРУЧНОЈ ПОМОЋИ
LIVE BIRTHS BY SEX, PLACE OF BIRTH AND MEDICAL ASSISTANCE

	Укупно <i>Total</i>	Мушки <i>Male</i>	Женски <i>Female</i>	Мјесто порођаја <i>Place of birth</i>			Стручна помоћ <i>Medical assistance</i>		
				здравствена установа <i>medical facility</i>	друго мјесто <i>elsewhere</i>	непознато <i>unknown</i>	са стручном помоћи <i>medically assisted</i>	без стручне помоћи <i>without medical assistance</i>	непознато <i>unknown</i>
1996 ¹⁾	12 263	6 368	5 895	12 153	171	-
1997 ¹⁾	13 757	7 176	6 581	13 672	158	-
1998	13 527	7 081	6 446	13 293	234	-	13 468	59	-
1999	14 500	7 394	7 106	14 330	170	-	14 451	49	-
2000	14 191	7 319	6 872	13 976	215	-	14 140	51	-
2001	13 699	7 053	6 646	13 475	224	-	13 642	57	-
2002 ²⁾	12 336	6 365	5 971	12 030	306	-	12 294	42	-
2003 ²⁾	10 537	5 450	5 087	10 434	87	16	10 484	37	16
2004	10 628	5 515	5 113	10 567	58	3	10 596	29	3
2005	10 322	5 302	5 020	10 279	43	-	10 312	10	-
2006	10 524	5 351	5 173	10 453	64	7	10 500	17	7
2007	10 110	5 203	4 907	10 071	39	-	10 088	22	-
2008 ²⁾	10 198	5 262	4 936	10 152	34	12	10 174	12	12

¹⁾ За 1996. и 1997. годину, подаци према мјесту порођаја се односе на укупно рођене
For 1996 and 1997, data by place of birth refer to total births

²⁾ Видјети методолошка објашњења
See methodological explanations

4.4. ЖИВОРОЂЕНИ ПРЕМА СТАРОСТИ МАЈКЕ
 LIVE BIRTHS BY AGE OF MOTHER AT CHILDBIRTH

	Укупно Total	Старост мајке Age of mother									непознато unknown
		< 15	15 - 19	20 - 24	25 - 29	30 - 34	35 - 39	40 - 44	45 - 49	50 +	
1998	13 527	-	796	4 374	4 008	2 428	1 036	246	16	2	(621)
1999	14 500	1	907	4 520	4 192	2 436	1 028	214	18	1	(1 183)
2000	14 191	1	722	4 356	4 310	2 411	1 126	262	12	1	(990)
2001	13 699	2	938	4 370	4 082	2 245	957	235	10	-	(860)
2002 ¹⁾	12 336	4	787	3 828	3 921	2 049	878	210	5	-	(654)
2003 ¹⁾	10 537	-	688	3 624	3 445	1 798	752	132	11	-	87
2004	10 628	4	697	3 551	3 547	1 838	776	144	8	1	62
2005	10 322	3	659	3 277	3 548	1 901	696	173	5	1	59
2006	10 524	3	586	3 186	3 590	2 163	691	144	11	-	150
2007	10 110	3	557	2 980	3 410	2 176	745	137	10	1	91
2008 ¹⁾	10 198	4	536	2 759	3 642	2 241	745	169	6	-	96

¹⁾ Видјети методолошка објашњења
 See methodological explanations

 4.5. ЖИВОРОЂЕНИ ПРЕМА РЕДУ РОЂЕЊА
 LIVE BIRTHS BY BIRTH ORDER

	Укупно Total	Ред рођења Birth order					непознато unknown
		прво first	друго second	треће third	четврто fourth	пето и више fifth and more	
1998	13 527	5 803	4 859	1 545	298	116	(906)
1999	14 500	6 217	4 980	1 557	275	104	(1 367)
2000	14 191	6 050	4 868	1 533	294	125	(1 321)
2001	13 699	6 045	4 592	1 435	295	136	(1 196)
2002 ¹⁾	12 336	5 532	4 226	1 352	266	110	(850)
2003 ¹⁾	10 537	5 035	3 870	1 156	281	91	104
2004	10 628	5 219	3 728	1 224	250	102	105
2005	10 322	4 974	3 723	1 171	263	110	81
2006	10 524	5 019	3 726	1 179	248	102	(250)
2007	10 110	4 789	3 637	1 169	227	94	194
2008 ¹⁾	10 198	4 781	3 711	1 150	258	99	199

¹⁾ Видјети методолошка објашњења
 See methodological explanations

 4.6. ЖИВОРОЂЕНИ ПРЕМА БРАЧНОМ СТАЊУ
 LIVE BIRTHS BY MARITAL STATUS

	Укупно Total	Брачно стање Marital status			непознато unknown
		у браку in wedlock	ван брака out of wedlock	наочне foundling	
1998	13 527	11 451	1 485	8	(583)
1999	14 500	12 102	1 407	4	(987)
2000	14 191	12 219	1 371	4	(597)
2001	13 699	12 032	1 503	5	159
2002 ¹⁾	12 336	10 738	1 415	8	175
2003 ¹⁾	10 537	8 941	1 489	2	105
2004	10 628	9 082	1 436	1	109
2005	10 322	8 704	1 531	2	85
2006	10 524	8 603	1 663	-	(258)
2007	10 110	8 387	1 526	-	197
2008 ¹⁾	10 198	8 403	1 595	1	199

¹⁾ Видјети методолошка објашњења
 See methodological explanations

4.7. МРТВОРОЂЕНИ ПРЕМА ПОЛУ
STILL BIRTHS BY SEX

	1998	1999	2000	2001	2002 ¹⁾	2003 ¹⁾	2004	2005	2006	2007	2008 ¹⁾	
УКУПНО	56	70	52	77	40	37	35	40	27	39	34	TOTAL
Мушки	19	39	27	38	17	17	19	20	20	23	20	Male
Женски	37	31	25	39	23	20	16	20	7	16	14	Female

¹⁾ Видјети методолошка објашњења
See methodological explanations

4.8. УМРЛИ ПРЕМА ЛИЈЕЧЕЊУ, МЈЕСТУ СМРТИ И ТОМЕ КО ЈЕ ДАО ПОДАТКЕ О СМРТИ
DEATHS BY MEDICAL TREATMENT, PLACE OF DEATH AND PERSON WHO GAVE INFORMATION ABOUT DEATH

	Мјесто смрти Place of death		% умрлих у здравственој организацији % of deaths at medical facility	Лијечење Medical treatment		% лијечених % of medically treated	Податке о смрти дао Information about death given by		% умрлих за које је податке дао љекар % of deaths for which the information was given by a physician
	здравствена установа medical facility	друго мјесто other place		лијечени medically treated	нису лијечени without medical treatment		љекар physician	друго лице other person	
1996	3 939	6 992	36,0	9 186	1 745	84,0	8 818	2 113	80,7
1997	4 379	7 376	37,3	9 979	1 776	84,9	9 378	2 377	79,8
1998	4 897	7 572	39,3	10 582	1 887	84,9	10 486	1 983	84,1
1999	4 970	7 559	39,7	10 751	1 778	85,8	11 296	1 233	90,2
2000	4 567	8 803	34,2	11 249	2 121	84,1	11 971	1 399	89,5
2001	4 293	9 141	32,0	11 349	2 085	84,5	12 073	1 361	89,9
2002 ¹⁾	3 925	9 055	30,2	11 091	1 889	85,4	11 509	1 471	88,7
2003 ¹⁾	4 197	8 791	32,3	11 217	1 771	86,4	11 582	1 406	89,2
2004	4 371	8 711	33,4	12 132	950	92,7	11 636	1 446	88,9
2005	4 638	9 164	33,6	12 090	1 712	87,6	13 098	704	94,9
2006	4 316	8 916	32,6	11 666	1 566	88,2	12 429	803	93,9
2007	4 856	9 290	34,3	12 530	1 616	88,6	13 280	866	93,9
2008 ¹⁾	5 192	8 309	38,5	12 260	1 241	90,8	12 272	1 229	90,9

¹⁾ Видјети методолошка објашњења
See methodological explanations

4.9. УМРЛА ОДОЈЧАД ПРЕМА ПОЛУ
INFANT DEATHS BY SEX

	1996	1997	1998	1999	2000	2001	2002 ¹⁾	2003 ¹⁾	2004	2005	2006	2007	2008 ¹⁾	
УКУПНО	179	156	112	119	103	73	89	64	61	37	50	38	40	TOTAL
Мушки	99	93	67	68	57	41	53	32	43	20	31	18	20	Male
Женски	80	63	45	51	46	32	36	32	18	17	19	20	20	Female

¹⁾ Видјети методолошка објашњења
See methodological explanations

4.10. УМРЛА ОДОЈЧАД ПРЕМА СТАРОСТИ
INFANT DEATHS BY AGE

Старост	1998	1999	2000	2001	2002 ¹⁾	2003 ¹⁾	2004	2005	2006	2007	2008 ¹⁾	Age
УКУПНО	112	119	103	73	89	64	61	37	50	38	40	TOTAL
0-27 дана	87	104	93	66	72	49	45	31	40	28	26	0-27 days
до 24 часа	21	35	36	23	19	23	12	17	9	8	5	up to 24 hours
1-6 дана	57	55	49	30	44	20	26	11	25	15	18	1-6 days
7-13 дана	4	5	4	6	3	5	4	2	3	2	1	7-13 days
14-20 дана	3	4	3	4	3	1	2	-	1	1	2	14-20 days
21-27 дана	2	5	1	3	3	-	1	1	2	2	-	21-27 days
28 дана-2 мјесеца	11	7	4	1	9	5	7	3	4	2	6	28 days-2 months
3-5 мјесеци	5	5	3	4	1	7	5	-	4	4	5	3-5 months
6-11 мјесеци	9	3	3	2	7	3	4	3	2	4	3	6-11 months

¹⁾ Видјети методолошка објашњења
See methodological explanations

4.11. УМРЛИ ПРЕМА СТАРОСТИ И ПОЛУ
 DEATHS BY AGE AND SEX

Старост	Пол	1998	1999	2000	2001	2002 ¹⁾	2003 ¹⁾	2004	2005	2006	2007	2008 ¹⁾	Sex	Age
УКУПНО	свега	12 469	12 529	13 370	13 434	12 980	12 988	13 082	13 802	13 232	14 146	13 501	all	УКУПНО
	мушки	6 615	6 681	7 069	7 290	6 791	6 804	6 735	7 239	6 904	7 302	7 058	male	
	женски	5 854	5 848	6 301	6 144	6 189	6 184	6 347	6 563	6 328	6 844	6 443	female	
<1	мушки	67	68	57	41	53	32	43	20	31	18	20	male	<1
	женски	45	51	46	32	36	32	18	17	19	20	20	female	
1-4	мушки	14	6	10	8	7	12	5	9	6	5	4	male	1-4
	женски	10	6	6	4	4	5	4	9	3	4	1	female	
5-9	мушки	13	10	6	11	7	6	4	5	5	9	5	male	5-9
	женски	8	2	4	8	7	5	2	5	5	7	1	female	
10-14	мушки	8	10	9	3	10	8	2	14	10	2	16	male	10-14
	женски	8	5	5	4	2	2	4	3	10	3	5	female	
15-19	мушки	27	28	35	39	19	21	28	27	29	16	34	male	15-19
	женски	3	15	18	13	7	5	11	5	9	6	8	female	
20-24	мушки	41	38	50	50	38	35	32	42	33	46	45	male	20-24
	женски	19	13	13	18	12	12	14	22	14	9	10	female	
25-29	мушки	54	56	69	60	47	32	35	49	45	40	51	male	25-29
	женски	13	20	12	15	15	24	17	17	18	9	17	female	
30-34	мушки	76	67	71	52	74	59	44	55	49	61	56	male	30-34
	женски	25	20	27	24	25	24	23	22	25	20	13	female	
35-39	мушки	112	104	102	108	92	96	81	69	60	77	60	male	35-39
	женски	41	44	46	36	36	34	29	50	28	27	27	female	
40-44	мушки	212	214	189	176	142	145	145	166	157	125	116	male	40-44
	женски	79	70	71	73	59	74	66	59	50	59	38	female	
45-49	мушки	270	279	329	365	272	272	292	246	236	278	230	male	45-49
	женски	112	123	124	141	123	130	137	128	114	96	96	female	
50-54	мушки	296	324	376	423	371	386	390	426	475	469	400	male	50-54
	женски	143	151	161	175	168	161	190	206	188	195	148	female	
55-59	мушки	537	495	501	480	432	395	445	548	504	529	529	male	55-59
	женски	299	265	270	242	211	227	224	251	243	241	261	female	
60-64	мушки	986	969	997	956	800	677	648	623	502	543	571	male	60-64
	женски	606	576	572	504	499	428	405	324	296	321	305	female	
65-69	мушки	1 222	1 175	1 266	1 304	1 211	1 197	1 090	1 149	1 066	1 052	898	male	65-69
	женски	873	846	908	909	841	812	829	837	699	735	584	female	
70-74	мушки	1 016	1 147	1 216	1 364	1 338	1 402	1 364	1 363	1 303	1 364	1 334	male	70-74
	женски	1 106	1 150	1 230	1 224	1 211	1 187	1 226	1 199	1 203	1 187	1 195	female	
75-79	мушки	745	801	821	944	900	1 002	1 062	1 251	1 247	1 385	1 338	male	75-79
	женски	1 070	1 157	1 244	1 252	1 321	1 290	1 361	1 450	1 431	1 575	1 461	female	
80-84	мушки	363	328	423	486	533	612	682	743	722	814	886	male	80-84
	женски	585	542	649	726	868	1 055	1 122	1 212	1 187	1 394	1 346	female	
85+	мушки	526	527	521	405	425	411	343	433	422	468	465	male	85+
	женски	791	772	869	733	736	673	665	745	784	933	907	female	
Непознато	мушки	30	35	21	15	20	4	-	1	2	1	-	male	Unknown
	женски	18	20	26	11	8	4	-	2	2	3	-	female	

¹⁾ Видјети методолошка објашњења
 See methodological explanations

4.12. УМРЛИ ПРЕМА ПОЛУ И УЗРОКУ СМРТИ
DEATHS BY SEX AND CAUSE OF DEATH

Узрок смрти	1998	1999	2000	2001	2002 ¹⁾	2003 ¹⁾	2004	2005	2006	2007	2008 ¹⁾	Cause of death
УКУПНО	12 469	12 529	13 370	13 434	12 980	12 988	13 082	13 802	13 232	14 146	13 501	TOTAL
М у ш к и	6 615	6 681	7 069	7 290	6 791	6 804	6 735	7 239	6 904	7 302	7 058	Male
Инфективне и паразитске болести (A00-B99)	74	43	56	58	69	59	75	78	73	70	72	Infectious and parasitic diseases (A00-B99)
Неоплазме (C00-D48)	1 142	1 151	1 311	1 386	1 274	1 461	1 402	1 581	1 536	1 624	1 658	Neoplasms (C00-D48)
Болести крви и крвотворних органа и неки поремећаји имуног система (D50-D89)	1	2	1	1	4	6	2	5	2	6	3	Diseases of the blood and blood-forming organs and certain disorders involving the immune mechanism (D50-D89)
Болести жлијезда са унутрашњим лучењем, исхране и метаболизма (E00-E88)	94	87	91	75	75	71	68	286	306	349	310	Endocrine, nutritional and metabolic diseases (E00-E88)
Душевни поремећаји и поремећаји понашања (F00-F99)	38	64	23	25	25	24	46	64	67	87	82	Mental and behavioural disorders (F00-F99)
Болести нервног система и органа чула (G00-H95)	53	48	26	37	34	39	53	87	111	86	91	Diseases of the nervous system and sense organs (G00-H95)
Болести циркулаторног система (I00-I99)	3 188	3 262	3 432	3 480	3 278	3 323	3 383	3 325	3 005	3 233	3 209	Diseases of the circulatory system (I00-I99)
Болести респираторног система (J00-J99)	243	195	143	183	182	184	211	284	292	282	276	Diseases of the respiratory system (J00-J99)
Болести дигестивног система (K00-K92)	202	212	217	224	215	216	206	219	233	249	235	Diseases of the digestive system (K00-K92)
Болести коже и поткожног ткива (L00-L98)	-	-	1	-	-	-	-	-	-	-	-	Diseases of the skin and subcutaneous tissue (L00-L98)
Болести мишићно - коштаног система и везивног ткива (M00-M99)	-	1	-	-	1	3	1	5	1	4	3	Diseases of the musculo - skeletal system and connective tissue (M00-M99)
Болести генитоуринарног система (N00-N98)	95	111	110	80	110	123	113	160	152	163	155	Diseases of the genitourinary system (N00-N98)
Одређена стања настала у перинаталном периоду (P00-P96)	38	53	48	36	31	23	28	17	26	15	12	Certain conditions originating in perinatal period (P00-P96)
Конгениталне аномалије, деформације и хромозомске ненормалности (Q00-Q99)	11	12	10	3	13	7	10	6	7	8	5	Congenital malformations, deformations and chromosomal abnormalities (Q00-Q99)
Симптоми, знакови и ненормални клинички и лабораторијски налази, неklasификовани на другом мјесту (R00-R99)	968	955	1 059	1 196	1 034	821	726	659	627	638	496	Symptoms, signs and abnormal clinical and laboratory findings, not elsewhere classified (R00-R99)
Повреде, тровања и посљедице дјеловања спољних фактора (S00-T98)	468	485	541	506	446	444	411	463	466	488	451	Injuries, poisoning and consequences of external causes (S00-T98)
Ж е н с к и	5 854	5 848	6 301	6 144	6 189	6 184	6 347	6 563	6 328	6 844	6 443	Female
Инфективне и паразитске болести (A00-B99)	32	17	38	27	30	30	49	50	38	33	46	Infectious and parasitic diseases (A00-B99)
Неоплазме (C00-D48)	746	770	815	870	855	950	928	1 072	1 015	1 109	1 075	Neoplasms (C00-D48)
Болести крви и крвотворних органа и неки поремећаји имуног система (D50-D89)	5	-	1	1	2	2	11	10	4	10	5	Diseases of the blood and blood-forming organs and certain disorders involving the immune mechanism (D50-D89)

4.12. УМРЛИ ПРЕМА ПОЛУ И УЗРОКУ СМРТИ
DEATHS BY SEX AND CAUSE OF DEATH
(наставак/continued)

Узрок смрти	1998	1999	2000	2001	2002 ¹⁾	2003 ¹⁾	2004	2005	2006	2007	2008 ¹⁾	Cause of death
Болести жлијезда са унутрашњим лучењем, исхране и метаболизма (E00-E88)	174	127	147	123	123	109	92	441	484	442	454	Endocrine, nutritional and metabolic diseases (E00-E88)
Душевни поремећаји и поремећаји понашања (F00-F99)	11	11	6	2	10	9	12	16	15	20	19	Mental and behavioural disorders (F00-F99)
Болести нервног система и органа чула (G00-H95)	36	28	34	29	22	26	38	84	73	70	54	Diseases of the nervous system and sense organs (G00-H95)
Болести циркулаторног система (I00-I99)	3 471	3 515	3 785	3 715	3 711	3 748	3 957	3 677	3 458	3 864	3 756	Diseases of the circulatory system (I00-I99)
Болести респираторног система (J00-J99)	187	142	124	127	113	120	134	220	228	211	173	Diseases of the respiratory system (J00-J99)
Болести дигестивног система (K00-K92)	100	122	109	111	126	136	141	124	146	147	131	Diseases of the digestive system (K00-K92)
Болести коже и поткожног ткива (L00-L98)	-	1	1	1	1	-	3	-	1	2	2	Diseases of the skin and subcutaneous tissue (L00-L98)
Болести мишићно - коштаног система и везивног ткива (M00-M99)	-	2	-	-	2	3	2	7	9	9	14	Diseases of the musculo - skeletal system and connective tissue (M00-M99)
Болести генитоуринарног система (N00-N98)	81	100	104	79	87	99	92	97	114	112	113	Diseases of the genitourinary system (N00-N98)
Трудноћа, порођај и пуерперијум (O00-O99)	-	-	-	-	1	1	-	2	2	1	1	Pregnancy, childbirth and the puerperium (O00-O99)
Одређена стања настала у перинаталном периоду (P00-P96)	28	39	33	26	30	21	10	10	12	12	8	Certain conditions originating in perinatal period (P00-P96)
Конгениталне аномалије, деформације и хромозомске ненормалности (Q00-Q99)	11	7	9	5	4	3	1	8	7	6	10	Congenital malformations, deformations and chromosomal abnormalities (Q00-Q99)
Симптоми, знакови и ненормални клинички и лабораторијски налази, неklasификовани на другом мјесту (R00-R99)	818	818	935	871	941	791	736	590	573	650	449	Symptoms, signs and abnormal clinical and laboratory findings, not elsewhere classified (R00-R99)
Повреде, тровања и последице дјеловања спољних фактора (S00-T98)	154	149	160	157	131	136	141	155	149	146	133	Injuries, poisoning and consequences of external causes (S00-T98)

¹⁾ Видјети методолошка објашњења
See methodological explanations

4.13. УМРЛА ОДОЈЧАД ПРЕМА УЗРОКУ СМРТИ
INFANT DEATHS BY CAUSE OF DEATH

Узрок смрти	1998	1999	2000	2001	2002 ¹⁾	2003 ¹⁾	2004	2005	2006	2007	2008 ¹⁾	Cause of death
УКУПНО	112	119	103	73	89	64	61	37	50	38	40	TOTAL
Инфективне и паразитске болести (A00-B99)	8	-	1	-	-	1	5	-	2	1	1	Infectious and parasitic diseases (A00-B99)
Неоплазме (C00-D48)	1	-	-	-	-	-	-	-	-	-	-	Neoplasms (C00-D48)
Болести нервног система (G00-G99)	1	-	1	1	-	-	-	-	1	1	-	Diseases of the nervous system (G00-G99)
Болести циркулаторног система (I00-I99)	1	-	-	-	-	1	-	-	-	-	2	Diseases of the circulatory system (I00-I99)
Болести респираторног система (J00-J99)	3	3	1	-	1	1	1	-	-	-	1	Diseases of the respiratory system (J00-J99)
Болести дигестивног система (K00-K92)	4	1	1	-	-	1	-	-	-	-	1	Diseases of the digestive system (K00-K92)
Болести генитоуринарног система (N00-N98)	-	-	-	-	-	2	-	-	-	-	-	Diseases of the genitourinary system (N00-N98)
Плод и новорођенче угрођени факторима мајке (P00-P04)	-	-	1	-	-	-	-	1	-	-	-	Fetus and newborn affected by maternal factors (P00-P04)
Поремећаји везани за трајање трудноће и раст плода (P05-P08)	8	19	41	27	32	27	23	-	-	2	1	Disorders relating to length of gestation and fetal growth (P05-P08)
Порођајна траума (P10-P15)	2	2	2	2	2	-	-	-	-	-	-	Birth trauma (P10-P15)
Интраутерина хипоксија и порођајна асфикција (P20-P21)	17	20	8	4	11	8	5	11	14	2	10	Intrauterine hypoxia and birth asphyxia (P20-P21)
Респираторна угрођеност новорођенчета (P22)	29	30	11	15	5	4	-	-	-	2	2	Respiratory distress of newborn (P22)
Друга респираторна стања новорођенчета (P24-P28)	1	3	5	4	1	2	2	1	-	6	-	Other respiratory conditions of newborn (P24-P28)
Друга перинатална стања (P29-P96)	-	1	3	1	4	2	3	12	22	11	6	Other perinatal conditions (P29-P96)
Бактеријска сепса новорођенчета (P36)	5	13	10	9	3	1	4	-	-	2	-	Bacterial sepsis of newborn (P36)
Хеморагични и хематолошки поремећаји плода и новорођенчета (P50-P61)	4	4	-	-	3	-	1	2	2	2	1	Haemorrhagic and haematological disorders of fetus and newborn (P50-P61)
Друге урођене малформације нервног система (Q00-Q02, Q04, Q06, Q07)	3	1	1	-	2	-	-	1	1	-	-	Other congenital malformations of the nervous system (Q00-Q02, Q04, Q06, Q07)
Урођени хидроцефалус и спина бифида (Q03, Q05)	3	5	-	-	1	1	-	-	-	-	1	Congenital hydrocephalus and spina bifida (Q03, Q05)
Друге урођене малформације (Q10-Q18, Q30-Q89)	1	3	3	-	3	-	3	1	-	1	7	Other congenital malformations (Q10-Q18, Q30-Q89)
Урођене малформације срца (Q20-Q24)	6	1	3	2	3	3	5	1	1	2	1	Congenital malformations of the heart (Q20-Q24)
Друге урођене малформације крвотока (Q25-Q28)	1	-	-	-	1	-	-	-	1	-	1	Other congenital malformations of the circulatory system (Q25-Q28)
Даунов (Down) синдром и друге хромозомске ненормалности (Q90-Q99)	1	4	8	3	3	2	2	1	2	2	-	Down's syndrome and other chromosomal abnormalities (Q90-Q99)
Симптоми, знаци и ненормални клинички и лабораторијски налази, неklasификовани на другом мјесту (R00-R99)	13	8	3	5	13	8	6	5	2	3	5	Symptoms, signs and abnormal clinical and laboratory findings, not elsewhere classified (R00-R99)
Повреде, тровање и посљедице дјеловања спољних фактора (S00-T98)	-	1	-	-	1	-	1	1	2	1	-	Injuries, poisoning and consequences of external causes (S00-T98)

¹⁾ Видјети методолошка објашњења
See methodological explanations

4.14. НАСИЛНЕ СМРТИ ПРЕМА ПОЛУ, СТАРОСТИ И СПОЉНОМ УЗРОКУ СМРТИ
 VIOLENT DEATHS BY SEX, AGE AND EXTERNAL CAUSE OF DEATH

		1998	1999	2000	2001	2002 ¹⁾	2003 ¹⁾	2004	2005	2006	2007	2008 ¹⁾		
<i>Несрећни случај / Accident</i>														
Пол	укупно	296	331	323	323	272	289	270	310	302	313	305	Sex	total
	мушки	228	253	261	265	219	249	210	246	238	249	252		male
	женски	68	78	62	58	53	40	60	64	64	64	53		female
Старост	0-4	6	4	3	4	5	4	1	7	3	4	3	Age	0-4
	5-14	17	11	11	15	9	8	3	14	11	10	4		5-14
	15-24	27	42	51	50	30	38	45	34	34	33	41		15-24
	25-34	51	39	43	34	36	39	22	34	38	43	40		25-34
	35-44	48	57	59	49	44	47	47	46	42	33	36		35-44
	45-54	48	67	40	60	41	49	42	46	53	67	39		45-54
	55-64	47	35	44	43	35	43	31	57	33	39	50		55-64
	65+	52	73	72	67	71	60	79	72	88	84	92		65+
	непознато	-	3	-	1	1	1	-	-	-	-	-		-
<i>Спољни узрок несрећног случаја</i>														
<i>External cause of accident</i>														
<i>Саобраћајни удес (V00-V99)</i>														
Traffic accidents (V00-V99)														
Саобраћајни удес (V00-V99)														
Falls (W00-W19)														
Задесена давлeња и потапања (W65-W84)														
Accidental drowning and submersion (W65-W84)														
Дим, ватра, пламен (X00-X09)														
Exposure to smoke, fire and flames (X00-X09)														
Случајна тровања (X40-X49)														
Accidental poisoning (X40-X49)														
Остали узроци (W20-W64, W85-W99, X10-X39, X50-X59, Y40-Y89)														
Other causes (W20-W64, W85-W99, X10-X39, X50-X59, Y40-Y89)														
Непознато														
Unknown														
<i>Самоубиство / Suicide</i>														
Пол	укупно	253	264	323	300	266	262	251	270	288	281	252	Sex	total
	мушки	182	203	231	219	200	178	177	191	213	210	178		male
	женски	71	61	92	81	66	84	74	79	75	71	74		female
Старост	0-4	-	-	-	-	-	-	-	-	-	-	-	Age	0-4
	5-14	-	-	-	1	-	1	-	-	-	-	1		5-14
	15-24	19	25	19	20	13	13	8	9	18	11	22		15-24
	25-34	24	27	34	33	21	17	20	23	15	14	14		25-34
	35-44	35	44	43	25	31	36	26	31	31	40	20		35-44
	45-54	40	44	59	57	44	47	55	54	62	45	42		45-54
	55-64	59	48	67	53	50	52	51	37	44	46	38		55-64
	65+	76	76	101	111	107	96	91	116	118	125	115		65+
	непознато	-	-	-	-	-	-	-	-	-	-	-		-
<i>Начин и средство извршења самоубиства</i>														
<i>Means of committing suicide</i>														
Тровање (X60-X69)														
Poisoning (X60-X69)														
Вјешање (X70)														
Hanging (X70)														
Дављење (X71)														
Suffocation (X71)														
Ватрено оружје (X72-X75)														
Firearms (X72-X75)														
Оштри предмети (X78)														
Sharp object (X78)														
Скок с висине (X80)														
Jump (X80)														
Остале врсте самоубиства (X76, X77, X79, X81-X84)														
Other types of suicide (X76, X77, X79, X81-X84)														
<i>Убиство / Homicide</i>														
Пол	укупно	66	38	55	40	39	29	30	38	25	38	27	Sex	total
	мушки	53	28	49	22	27	17	23	26	15	27	20		male
	женски	13	10	6	18	12	12	7	12	10	11	7		female
Старост	0-4	-	1	4	1	2	1	1	1	-	-	-	Age	0-4
	5-14	21	16	9	12	7	1	-	-	1	-	1		5-14
	15-24	-	-	2	1	1	2	2	4	2	5	3		15-24
	25-34	-	-	-	-	-	5	7	6	5	9	5		25-34
	35-44	45	21	40	26	29	9	6	6	1	7	4		35-44
	45-54	-	1	4	1	2	5	5	9	10	7	5		45-54
	55-64	21	16	9	12	7	2	2	0	4	3	3		55-64
	65+	-	-	2	1	1	4	7	12	2	7	6		65+
	непознато	-	-	-	-	-	1	1	1	-	-	-		-
<i>Начин и средство извршења убиства</i>														
<i>Means of committing homicide</i>														
Вјешање и потапање (X91-X92)														
Hanging and submersion (X91-X92)														
Ватрено оружје и експлозив (X93-X96)														
Firearms and explosive (X93-X96)														
Оштри предмети (X99-Y00)														
Sharp objects (X99-Y00)														
Насилје уз примјену физичке силе (Y04-Y05)														
Violence inflicted by use of bodily force (Y04-Y05)														
Други и неозначени начини (X85-X90, X97-X98, Y00-Y03, Y06-Y09)														
Other non-specified means (X85-X90, X97-X98, Y00-Y03, Y06-Y09)														

1) Видјети методолошка објашњења / See methodological explanations

4.15. ЗАКЉУЧЕНИ БРАКОВИ ПРЕМА СТАРОСТИ МЛАДОЖЕЊЕ И НЕВЈЕСТЕ
MARRIAGES BY AGE OF GROOM AND BRIDE

Старост	1996	1997	1998	1999	2000	2001	2002 ¹⁾	2003 ¹⁾	2004	2005	2006	2007	2008 ¹⁾	Age
УКУПНО	6 415	7 120	7 477	8 187	8 003	7 544	7 233	6 769	7 143	6 810	6 860	7 093	6 401	TOTAL
Младожења / Groom														
<15	-	-	-	-	-	-	-	-	-	-	-	-	-	<15
15-19	59	71	55	82	69	92	89	82	93	86	83	75	68	15-19
20-24	1 753	1 801	1 862	2 193	2 016	2 003	1 776	1 744	1 790	1 585	1 482	1 511	1 309	20-24
25-29	2 230	2 436	2 414	2 659	2 627	2 461	2 489	2 292	2 477	2 446	2 412	2 444	2 275	25-29
30-34	1 171	1 376	1 522	1 487	1 496	1 293	1 265	1 157	1 228	1 236	1 308	1 505	1 322	30-34
35-39	505	657	732	772	793	688	671	618	640	596	628	630	591	35-39
40-44 ²⁾	195	258	294	319	379	395	346	336	354	331	354	334	306	40-44 ²⁾
45-49 ²⁾	117	155	166	221	205	238	209	205	191	197	198	213	190	45-49 ²⁾
50-54 ²⁾	94	104	94	111	119	112	125	103	129	110	127	144	114	50-54 ²⁾
55+ ²⁾	291	262	257	268	299	260	258	227	241	223	268	237	226	55+ ²⁾
Непознато	-	-	81	75	-	2	5	5	-	-	-	-	-	Unknown
Невјеста / Bride														
<15	1	-	-	1	1	-	-	-	-	-	-	-	-	<15
15-19	1 035	1 062	1 032	1 419	1 087	1 154	1 085	1 006	1 005	890	854	825	779	15-19
20-24	2 862	3 083	3 070	3 163	3 229	3 022	2 812	2 704	2 770	2 678	2 549	2 510	2 283	20-24
25-29	1 257	1 487	1 660	1 753	1 840	1 674	1 675	1 552	1 743	1 697	1 761	1 951	1 752	25-29
30-34	541	670	754	807	764	694	696	619	724	675	740	833	707	30-34
35-39	262	320	331	402	444	381	327	339	308	317	334	347	337	35-39
40-44 ²⁾	130	147	199	212	226	207	196	207	220	216	209	227	188	40-44 ²⁾
45-49 ²⁾	98	111	146	142	164	154	180	141	131	123	146	176	125	45-49 ²⁾
50-54 ²⁾	83	92	78	88	107	113	108	87	105	103	109	98	100	50-54 ²⁾
55+ ²⁾	146	148	151	144	141	135	132	113	135	111	147	123	125	55+ ²⁾
Непознато	-	-	56	56	-	10	22	1	2	-	11	3	5	Unknown

¹⁾ Видјети методолошка објашњења
See methodological explanations

²⁾ Извршена процјена на бази расположиве шифре класификације старости
Estimate has been done on the basis of the available code of the age classification

4.16. ЗАКЉУЧЕНИ БРАКОВИ ПРЕМА РАНИЈЕМ БРАЧНОМ СТАЊУ МЛАДОЖЕЊЕ И НЕВЈЕСТЕ
MARRIAGES BY PREVIOUS MARITAL STATUS OF GROOM AND BRIDE

Раније брачно стање	1996	1997	1998	1999	2000	2001	2002 ¹⁾	2003 ¹⁾	2004	2005	2006	2007	2008 ¹⁾	Previous marital status
УКУПНО	6 415	7 120	7 477	8 187	8 003	7 544	7 233	6 769	7 143	6 810	6 860	7 093	6 401	TOTAL
Младожења / Groom														
Неожењен	5 902	6 523	6 695	7 331	7 138	6 704	6 373	5 999	6 370	6 089	6 106	6 259	5 694	Single
Удовац	177	163	183	169	183	185	151	137	138	111	162	124	112	Widower
Разведен	336	434	488	561	602	639	658	626	630	591	584	656	556	Divorced
Непознато	-	-	111	126	80	16	51	7	5	19	8	54	39	Unknown
Невјеста / Bride														
Неудата	5 984	6 628	6 762	7 452	7 210	6 775	6 437	6 104	6 453	6 172	6 145	6 304	5 752	Single
Удовица	136	142	156	143	140	145	123	116	113	94	103	92	82	Widow
Разведена	295	350	441	475	576	584	626	538	564	526	594	626	502	Divorced
Непознато	-	-	118	117	77	40	47	11	13	18	18	71	65	Unknown

¹⁾ Видјети методолошка објашњења
See methodological explanations

4.17. РАЗВЕДЕНИ БРАКОВИ ПРЕМА СТАРОСТИ МУЖА И ЖЕНЕ
 DIVORCES BY AGE OF HUSBAND AND WIFE

Старост	1996	1997	1998	1999	2000	2001	2002 ¹⁾	2003 ¹⁾	2004	2005	2006	2007	2008 ¹⁾	Age
УКУПНО	...	737	801	794	749	840	848	705	637	721	526	596	317	TOTAL
Муж / Husband														
<20	...	-	-	-	1	1	1	2	-	-	-	-	-	<20
20-24	...	23	41	33	34	31	33	33	23	40	23	26	10	20-24
25-29	...	91	107	98	91	111	119	117	89	87	67	70	54	25-29
30-34	...	143	118	140	140	146	151	118	105	128	93	117	59	30-34
35-39	...	137	157	141	147	159	143	103	132	136	75	103	60	35-39
40-44 ²⁾	...	129	134	135	113	130	146	131	91	93	81	85	49	40-44 ²⁾
45-49 ²⁾	...	98	105	117	94	103	102	81	98	97	73	64	30	45-49 ²⁾
50-54	...	39	47	58	60	78	68	55	59	61	47	51	23	50-54
55+	...	42	83	66	68	77	84	65	40	79	67	80	32	55+
Непознато	...	35	9	6	1	4	1	-	-	-	-	-	-	Unknown
Жена / Wife														
<20	...	5	8	5	7	7	4	11	4	3	1	5	3	<20
20-24	...	66	98	90	74	78	100	83	76	74	63	69	41	20-24
25-29	...	121	122	125	134	160	157	132	119	149	87	105	67	25-29
30-34	...	165	145	160	133	158	138	116	110	122	98	124	56	30-34
35-39	...	124	153	145	125	120	129	111	95	105	75	69	48	35-39
40-44 ²⁾	...	99	115	107	98	124	110	93	85	84	68	69	34	40-44 ²⁾
45-49 ²⁾	...	72	67	72	97	87	86	63	63	69	54	62	31	45-49 ²⁾
50-54	...	24	38	40	33	59	58	51	46	58	31	43	17	50-54
55+	...	32	44	43	47	43	65	45	35	57	49	50	20	55+
Непознато	...	29	11	7	1	4	1	-	4	-	-	-	-	Unknown

¹⁾ Видјети методолошка објашњења
 See methodological explanations

²⁾ Извршена процјена на основу расположиве шифре класификације старости
 Estimate has been done on the basis of the available code of the age classification

 4.18. РАЗВЕДЕНИ БРАКОВИ ПРЕМА ТРАЈАЊУ БРАКА И БРОЈУ ИЗДРЖАВАНЕ ДЈЕЦЕ
 DIVORCES BY DURATION OF MARRIAGE AND NUMBER OF SUPPORTED CHILDREN

	1996	1997	1998	1999	2000	2001	2002 ¹⁾	2003 ¹⁾	2004	2005	2006	2007	2008 ¹⁾	
УКУПНО	...	737	801	794	749	840	848	705	637	721	526	596	317	TOTAL
Трајање брака (у годинама) / Duration of marriage (years)														
<1	...	34 ²⁾	22	4	9	12	28	30	28	15	15	32	12	<1
1	47	44	42	53	56	43	32	50	36	38	31	1
2	...	78 ²⁾	50	48	42	47	60	47	44	55	38	33	23	2
3	40	47	47	48	51	44	55	46	36	40	23	3
4	...	80 ²⁾	55	30	45	60	51	52	51	59	30	41	20	4
5-9	159	185	173	199	204	196	148	168	143	140	79	5-9
10-14	138	163	133	146	125	91	99	98	65	92	43	10-14
15+	...	533 ²⁾	276	273	258	275	273	202	180	228	163	179	86	15+
Непознато	...	12	14	-	-	-	-	-	-	2	-	1	-	Unknown
Број издржаване дјеце / Number of supported children														
Без дјеце	...	288	343	345	308	400	416	360	345	412	282	355	163	Without children
1	...	203	249	237	239	217	228	182	156	153	128	132	92	1
2	...	151	184	170	171	178	162	134	106	119	93	87	42	2
3 и више	...	21	25	42	31	45	42	23	30	20	20	21	8	3 and more
Непознато	...	74	-	-	-	-	-	6	-	17	3	1	12	Unknown

¹⁾ Видјети методолошка објашњења
 See methodological explanations

²⁾ Према класификацији за дати период (0, 1-2, 3-4, 5 и више година)
 According to the classification for the given period (0, 1-2, 3-4, 5 years and more)

4.19. РАЗВЕДЕНИ БРАКОВИ ПРЕМА ЛИЦУ КОМЕ СУ ДОДИЈЕЉЕНА ИЗДРЖАВАНА ДЈЕЦА
DIVORCES BY PERSON GIVEN THE CUSTODY OF CHILDREN

Издравана дјеца	1998	1999	2000	2001	2002 ¹⁾	2003 ¹⁾	2004	2005	2006	2007	2008 ¹⁾	Custody of children
УКУПНО	801	794	749	840	848	705	637	721	526	596	317	TOTAL
Нема издржаване дјеце	343	345	308	400	415	360	345	412	282	355	163	Without supported children
Мужу	84	81	89	71	84	72	58	28	50	50	19	Husband
Жени	349	346	332	349	334	254	223	243	183	180	118	Wife
Мужу и жени	24	19	20	19	15	12	10	19	7	7	4	Husband and wife
Другим лицима	1	-	-	-	-	-	-	1	-	-	-	Other persons
Установи	-	1	-	1	-	-	-	1	-	-	-	Institution
Остале комбинације	-	2	-	-	-	1	1	-	1	2	-	Other combinations
Непознато	-	-	-	-	-	6	-	17	3	2	13	Unknown
Структура / Structure %												
УКУПНО	100,0	100,0	100,0	100,0	100,0	100,0	100,0	100,0	100,0	100,0	100,0	TOTAL
Нема издржаване дјеце	42,8	43,5	41,1	47,6	48,9	51,1	54,2	57,1	53,6	59,6	51,4	Without supported children
Мужу	10,5	10,2	11,9	8,5	9,9	10,2	9,1	3,9	9,5	8,4	6,0	Husband
Жени	43,6	43,6	44,3	41,5	39,4	36,0	35,0	33,7	34,8	30,2	37,2	Wife
Мужу и жени	3,0	2,4	2,7	2,3	1,8	1,7	1,6	2,6	1,3	1,2	1,3	Husband and wife
Другим лицима	0,1	-	-	-	-	-	-	0,1	-	-	-	Other persons
Установи	-	0,1	-	0,1	-	-	-	0,1	-	-	-	Institution
Остале комбинације	-	0,3	-	-	-	0,1	0,2	-	0,2	0,3	-	Other combinations
Непознато	-	-	-	-	-	0,9	-	2,4	0,6	0,3	4,1	Unknown

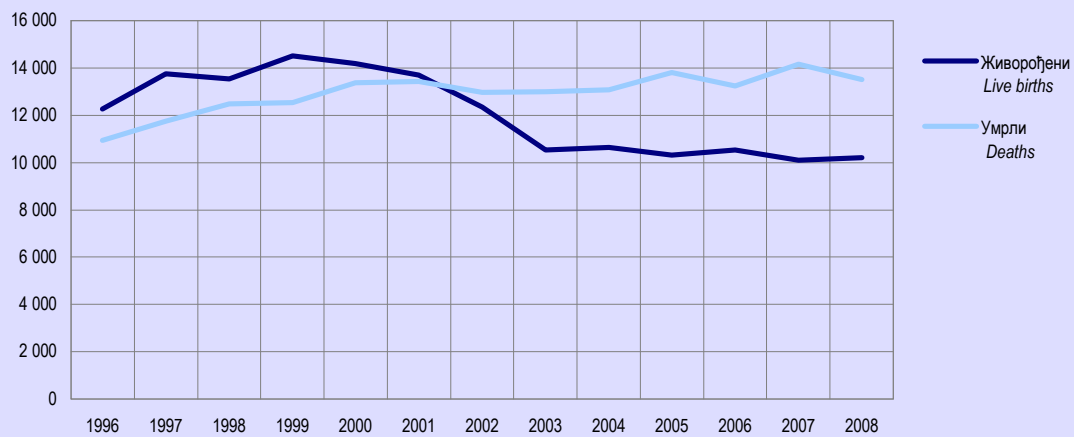
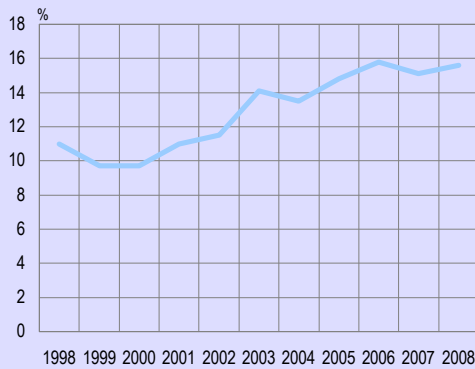
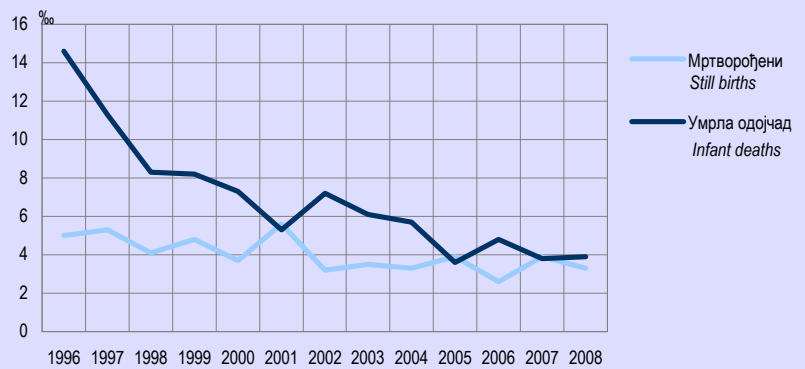
¹⁾ Видјети методолошка објашњења
See methodological explanations

4.20. ДОСЕЉЕНО И ОДСЕЉЕНО СТАНОВНИШТВО
IMMIGRATED AND EMIGRATED POPULATION

	2007			2008			
	укупно total	мушки male	женски female	укупно total	мушки male	женски female	
Досељени / Immigration							
УКУПНО	11 942	5 786	6 156	12 938	6 279	6 659	TOTAL
из других општина Републике Српске	6 550	2 924	3 626	7 045	3 122	3 923	from other municipalities in Republika Srpska
из Федерације БиХ	4 966	2 600	2 366	5 393	2 869	2 524	from Federation of BH
из Брчко дистрикта	426	262	164	500	288	212	from Brčko District
Одсељени / Emigration							
УКУПНО	11 809	5 727	6 082	11 831	5 789	6 042	TOTAL
у друге општине Републике Српске	6 550	2 924	3 626	7 045	3 122	3 923	to other municipalities in Republika Srpska
у Федерацију БиХ	4 688	2 541	2 147	4 385	2 478	1 907	to Federation of BH
у Брчко дистрикт	571	262	309	401	189	212	to Brčko District
МИГРАЦИОНИ САЛДО	133	59	74	1 107	490	617	NET MIGRATION

4.21. ДОСЕЉЕНО И ОДСЕЉЕНО СТАНОВНИШТВО ПО ПОЛУ И СТАРОСНИМ ГРУПАМА
 IMMIGRATED AND EMIGRATED POPULATION BY SEX AND AGE GROUP

	Пол	Укупно Total	0-19	20-24	25-29	30-34	35-39	40-44	45-49	50-54	55-59	60+	Sex	
<i>Досељени / Immigration</i>														
2007														
Из других општина Републике Српске	мушки	2 924	352	351	400	401	314	224	238	206	152	286	male	From other municipalities in Republika Srpska
	женски	3 626	472	811	752	423	229	195	159	165	112	308	female	
Из Федерације БиХ у Републику Српску	мушки	2 600	129	174	204	226	186	213	234	290	279	665	male	From Federation of BH to Republika Srpska
	женски	2 366	180	244	235	130	129	127	179	214	202	726	female	
Из Брчко дистрикта у Републику Српску	мушки	262	21	63	60	36	13	16	18	10	6	19	male	From Brčko District to Republika Srpska
	женски	164	29	32	22	20	9	13	10	10	4	15	female	
2008														
Из других општина Републике Српске	мушки	3 122	440	352	425	422	286	230	233	211	196	327	male	From other municipalities in Republika Srpska
	женски	3 923	513	752	787	484	233	225	184	188	154	403	female	
Из Федерације БиХ у Републику Српску	мушки	2 869	157	193	207	222	208	229	244	296	318	795	male	From Federation of BH to Republika Srpska
	женски	2 524	182	249	251	188	129	140	168	235	231	751	female	
Из Брчко дистрикта у Републику Српску	мушки	288	36	42	61	39	19	19	25	13	7	27	male	From Brčko District to Republika Srpska
	женски	212	30	42	34	28	17	13	10	6	3	29	female	
<i>Одсељени / Emigration</i>														
2007														
Из друге општине Републике Српске	мушки	2 924	352	351	400	401	314	224	238	206	152	286	male	From other municipality in Republika Srpska
	женски	3 626	472	811	752	423	229	195	159	165	112	308	female	
Из Републике Српске у Федерацију БиХ	мушки	2 541	181	201	274	234	224	228	236	253	221	489	male	From Republika Srpska to Federation of BH
	женски	2 147	207	267	229	175	142	144	158	184	178	463	female	
Из Републике Српске у Брчко дистрикт	мушки	262	60	29	37	41	15	15	18	19	5	23	male	From Republika Srpska to Brčko District
	женски	309	61	71	36	33	24	16	13	16	8	31	female	
2008														
Из друге општине Републике Српске	мушки	3 122	440	352	425	422	286	230	233	211	196	327	male	From other municipality in Republika Srpska
	женски	3 923	513	752	787	484	233	225	184	188	154	403	female	
Из Републике Српске у Федерацију БиХ	мушки	2 478	143	171	256	204	201	223	248	234	253	545	male	From Republika Srpska to Federation of BH
	женски	1 907	169	245	212	120	121	132	151	156	160	441	female	
Из Републике Српске у Брчко дистрикт	мушки	189	42	19	23	25	15	8	15	11	9	22	male	From Republika Srpska to Brčko District
	женски	212	48	30	40	30	10	8	6	10	7	23	female	

ПРИРОДНО КРЕТАЊЕ СТАНОВНИШТВА
NATURAL CHANGES OF POPULATIONПРОЦЕНАТ ЖИВОРОЂЕНЕ ВАНБРАЧНЕ ДЈЕЦЕ
PERCENT OF LIVE BIRTHS TO UNMARRIED MOTHERSСТОПЕ МРТВОРОЂЕНИХ И УМРЛЕ ОДОЈЧАДИ¹⁾
STILL BIRTHS AND INFANT DEATHS RATES¹⁾

¹⁾ На 1 000 живорођених
Per 1 000 live births

УМРЛИ ПРЕМА УЗРОЦИМА СМРТИ У 2008.
DEATHS BY CAUSE OF DEATH IN 2008