



## Спољна трговина *External trade*

### Методолошка објашњења

#### Извори и методе прикупљања података

Извор података за статистику спољне трговине је царински документ, Јединствена царинска исправа о увозу и извозу робе (ЈЦИ).

Јединствена царинска исправа је документ који декларант (пословни субјект или друга овлашћена особа, нпр. шпедитер) подноси царинарници приликом царинења робе. У ЈЦИ се уписују подаци везани за поступак царинења и подаци везани за потребе статистике и осталих корисника.

За прикупљање и контролу исправности јединствених царинских исправа одговорна је Управа за индиректно опорезивање БиХ – Одјелјење за царине. Републички завод за статистику преузима од Управе за индиректно опорезивање контролисане јединствене царинске исправе, припремљене за аутоматску обраду података и статистички их обрађује и објављује у складу са међународним препорукама.

Подаци за 2001, 2002, 2003. и 2004. годину преузети су од Републичке управе царина Републике Српске, а подаци за 2005, 2006, 2007, 2008. и 2009. годину од Управе за индиректно опорезивање БиХ.

#### Обухватност и упоредивост података

Подаци о увозу и извозу односе се на правне субјекте са једиштем у Републици Српској.

Статистика спољне трговине обухвата сав промет робе која се извози из земље и која се увози у земљу, а која је хомогена према врсти производа, земљи поријекла, одредишту, начину плаћања и моменту преласка границе.

У складу са европским стандардима, подаци се обухватају према систему специјалне трговине, што значи да се поред редовног извоза и увоза, обухвата и извоз и увоз по основу процеса оплемењивања, тј. обрада и дорада, а искључује се привремени извоз и увоз.

Из укупне вриједности увоза и извоза искључен је увоз и извоз остварен од стране физичких лица.

#### Дефиниције

**Извозне вриједности** обрачунавају се према FOB паритету (Franco on Board). FOB паритет подразумева да се фактурна вриједност умањује за транспортне трошкове и друге трошкове од границе Босне и Херцеговине до мјеста испоруке у иностранству, уколико је уговорено да се испорука робе врши у иностранству. Уколико је уговорено да се испорука робе врши у земљи, фактурна вриједност се увећава за трошкове настале од мјеста испоруке до границе Босне и Херцеговине.

### Methodological explanations

#### Sources and methods of data collection

Source of data for external trade statistics is Single Administrative Document (SAD) on import and export of goods.

Single Administrative Document is a document submitted by declarant (business entity or other authorised person, e.g. shipping agent) to the custom office for the customs clearance. Data for customs clearance and data for statistical and other users needs are recorded in Single Administrative Document.

Indirect Taxation Authority of Bosnia and Herzegovina – Customs department is responsible for collection and control of the validity of Single Administrative Document. From Indirect Taxation Authority of Bosnia and Herzegovina Republika Srpska Institute of Statistics takes over controlled Single Administrative Documents prepared for automatic data processing and exposes them to further statistical processing and publishing in accordance with international methodological recommendations.

Republic Customs Administration provided the data for 2001, 2002, 2003 and 2004, while the data for 2005, 2006, 2007, 2008 and 2009 were obtained from Indirect Taxation Authority of Bosnia and Herzegovina.

#### Coverage and comparability of data

The data on import and export concern legal entities registered in Republika Srpska.

External trade statistics covers total turnover of goods exported from country and imported into it, homogenous by type, country of origin, destination, way of payment, and time (moment) of border crossing.

Keeping with European standards, data are covered according to the system of special trade, which means that, in addition to regular export and import, it covers also export and import based on further processing, while temporary export and import are excluded.

Export and import realised by physical persons are excluded from the total value of export and import.

#### Definitions

**Exporting values** are calculated according to the FOB parity (Franco on Board). FOB parity means that invoice value is decreased for transport cost and other costs from Bosnia and Herzegovina borders to place of delivery abroad, if delivery is contracted abroad. If delivery is contracted within the country, invoice value is increased for costs from place of delivery to Bosnia and Herzegovina borders.

**Увозне вриједности** обрачунавају се према CIF паритету (Cost, Insurance and Freight). CIF паритет подразумијева да се фактурна вриједност увећава за трошкове транспорта и друге трошкове од мјеста испоруке до границе Босне и Херцеговине, уколико је уговорено да се роба испоручује у иностранству. Уколико је уговорено да се роба испоручује у земљи, фактурна вриједност се умањује за трошкове настале од границе Босне и Херцеговине до мјеста испоруке у земљи.

#### Класификације и номенклатуре

За прикупљање података о извозу и увозу робе и декларисање у поступку царинења, користи се Хармонизовани систем назива и бројчаног означавања роба Свјетске царинске организације (ХС).

ХС номенклатура садржи одјелке, главе, тарифне бројеве и тарифне ознаке, са називима роба и њима одговарајућим бројчаним шифрама. Садржи 21 одјелак и 97 глава. Тарифна ознака Царинске тарифе БиХ има десет цифара. Прихваћена је усклађеност седме и осме цифре са номенклатуром ЕУ, а девета и десета цифра служе за потребе даљег расчлањивања у оквиру потреба БиХ.

Основна класификација за исказивање роба у статистици спољне трговине је Стандардна међународна трговинска класификација – СМТК rev.4, базирана на Хармонизованом систему.

Подаци из спољне трговине исказани су и према Класификацији дјелатности-КД, која је усклађена са европском NACE Rev.1.1 класификацијом.

Као **партнер земља** у случају увоза узима се земља поријекла робе, а у случају извоза земља одредишта.

Груписање земаља извршено је према Геономенклатури ЕУ ИСО алфа нумеричком систему класификације земаља.

**Importing values** are calculated according to the CIF parity (Cost, Insurance and Freight). CIF parity means that invoice value is increased for costs of transport and other costs from place of delivery to Bosnia and Herzegovina borders, if delivery is contracted abroad. If delivery is contracted within the country, invoice value is decreased for costs from Bosnia and Herzegovina borders to place of delivery in the country.

#### Classifications and nomenclatures

Harmonized Commodity description and coding System of World Custom Organization (HS) is used for collection of data on export and import of goods and declaring in custom procedure.

The HS nomenclature includes sections, headings, tariff numbers and tariff label, with names of goods and respective numerical codes. The HS has 21 sections and 97 headings. The tariff label of the Bosnia and Herzegovina Customs Tariff consists of 10 digits and accordingly, the seventh and eight digits are harmonized with the EU nomenclature. However, the ninth and tenth digits are to be used for further classification to meet Bosnia and Herzegovina specific needs.

Main classification for presenting the goods in external trade statistics is Standard International Trade Classification – SITC rev.4, based on the Harmonised system.

Data on external trade are given according to the Classification of Activities which is harmonized with NACE rev.1.1 Statistical Classification of Economic Activities in the European Community.

**Partner country** for import is a country of origin, and for export it is a country of last known destination.

in accordance with the internationally accepted standards, Geonomenclature EU ISO (alpha code) is applied for nomenclature of the states.

#### ОБЈАВЉИВАЊЕ

|                                 |   |
|---------------------------------|---|
| <b>Годишње публикације:</b>     | Статистика спољне трговине, тематски статистички билтен<br>Ово је Република Српска<br>Статистички годишњак Републике Српске |
| <b>Тромјесечне публикације:</b> | Тромјесечни статистички преглед   |
| <b>Мјесечне публикације:</b>    | Мјесечни статистички преглед<br>Робна размјена Републике Српске с иностранством (увоз и извоз), статистичко саопштење       |

#### PUBLISHING

|                                |  |
|--------------------------------|--|
| <b>Annual publications:</b>    | External Trade Statistics, thematic statistical bulletin<br>This is Republika Srpska<br>Statistical Yearbook of Republika Srpska |
| <b>Quarterly publications:</b> | Quarterly Statistical Review   |
| <b>Monthly publications:</b>   | Monthly Statistical Review<br>External trade of Republika Srpska (import and export), statistical release                        |

18.1. Биланс робне размјене са иностранством  
External trade balance

хиљ. КМ / thous. KM

|      | Извоз<br>Export |                                  | Увоз<br>Import  |                                  | Обим робне размјене<br>Volume of trade | Салдо робне размјене<br>Balance of trade | Покривеност увоза извозом у %<br>Coverage of export with import in % |
|------|-----------------|----------------------------------|-----------------|----------------------------------|--|--|--|
|      | укупно<br>total | ланчани индекси<br>chain indices | укупно<br>total | ланчани индекси<br>chain indices |  |  |  |
|      | 1               | 2                                | 3               | 4                                |  |  |  |
| 2001 | 598 829         | ...                              | 1 697 455       | ...                              | 2 296 284                              | -1 098 626                               | 35,3   |
| 2002 | 565 647         | 94,5                             | 2 164 367       | 127,5                            | 2 730 014                              | -1 598 720                               | 26,1   |
| 2003 | 610 668         | 108,0                            | 2 277 608       | 105,2                            | 2 888 276                              | -1 666 940                               | 26,8   |
| 2004 | 842 920         | 138,0                            | 2 702 771       | 118,7                            | 3 545 691                              | -1 859 851                               | 31,2   |
| 2005 | 1 130 518       | 134,1                            | 2 953 177       | 109,3                            | 4 083 695                              | -1 822 659                               | 38,3   |
| 2006 | 1 540 236       | 136,2                            | 2 760 163       | 93,5                             | 4 300 399                              | -1 219 927                               | 55,8   |
| 2007 | 1 671 601       | 108,5                            | 3 347 925       | 121,3                            | 5 019 526                              | -1 676 324                               | 49,9   |
| 2008 | 1 921 837       | 115,0                            | 4 146 519       | 123,9                            | 6 068 356                              | -2 224 682                               | 46,3   |
| 2009 | 1 672 915       | 87,0                             | 3 567 879       | 86,0                             | 5 240 794                              | -1 894 964                               | 46,9   |

18.2. Вриједност извоза према Класификацији дјелатности  
Value of export according to the Classification of activities

хиљ. КМ / thous. KM

| Подручја КД  | Извоз<br>Export |         |           |           |           |           |           | Sections of NACE  |
|--|-----------------|---------|-----------|-----------|-----------|-----------|-----------|---|
|  | 2003            | 2004    | 2005      | 2006      | 2007      | 2008      | 2009      |   |
| УКУПНО   | 610 668         | 842 920 | 1 130 518 | 1 540 236 | 1 671 601 | 1 921 837 | 1 672 915 | TOTAL   |
| A Пољопривреда, лов и шумарство                                  | 13 016          | 12 200  | 17 555    | 28 745    | 42 955    | 46 291    | 55 251    | A Agriculture, hunting and forestry                       |
| B Рибарство  | 4 554           | 5 942   | 5 585     | 7 968     | 7 381     | 6 339     | 6 740     | B Fishing   |
| C Вађење руда и камена   | 19 360          | 16 873  | 127 838   | 130 552   | 127 776   | 91 247    | 44 810    | C Mining and quarrying                                    |
| D Прерађивачка индустрија  | 512 732         | 765 932 | 889 608   | 1 247 820 | 1 416 029 | 1 631 411 | 1 354 012 | D Manufacturing   |
| E Производња и снабдијевање електричном енергијом, гасом и водом | 60 808          | 41 697  | 88 532    | 123 111   | 76 156    | 144 903   | 210 734   | E Electricity, gas and water supply                       |
| K Пословање некретнинама, изнајмљивање и пословне дјелатности    | -               | -       | -         | -         | 7         | 0         | 16        | K Real estate, renting and business activities            |
| O Остале јавне комуналне, друштвене и личне услужне дјелатности  | 58              | 88      | 1 337     | 2 037     | 1 286     | 1 646     | 1 352     | O Other community, social and personal service activities |
| Z Неразврстано   | 141             | 187     | 61        | 3         | 12        | -         | -         | Z Unclassified  |

18.3. Вриједност увоза према Класификацији дјелатности  
Value of import according to the Classification of activities

хиљ. КМ / thous. KM

| Подручја КД  | Увоз<br>Import |           |           |           |           |           |           | Sections of NACE  |
|--|----------------|-----------|-----------|-----------|-----------|-----------|-----------|---|
|  | 2003           | 2004      | 2005      | 2006      | 2007      | 2008      | 2009      |   |
| УКУПНО   | 2 277 608      | 2 702 771 | 2 953 177 | 2 760 163 | 3 347 925 | 4 146 519 | 3 567 879 | TOTAL   |
| A Пољопривреда, лов и шумарство                                  | 155 009        | 181 093   | 140 052   | 122 548   | 158 073   | 218 779   | 175 440   | A Agriculture, hunting and forestry                       |
| B Рибарство  | 2 693          | 1 899     | 958       | 926       | 1 786     | 1 270     | 1 124     | B Fishing   |
| C Вађење руда и камена   | 42 657         | 92 085    | 99 133    | 29 960    | 8 303     | 55 240    | 680 962   | C Mining and quarrying                                    |
| D Прерађивачка индустрија  | 2 069 767      | 2 419 969 | 2 695 860 | 2 594 106 | 3 165 904 | 3 802 319 | 2 674 101 | D Manufacturing   |
| E Производња и снабдијевање електричном енергијом, гасом и водом | 1 658          | 5 325     | 5 072     | 6 261     | 6 817     | 53 213    | 29 811    | E Electricity, gas and water supply                       |
| K Пословање некретнинама, изнајмљивање и пословне дјелатности    | -              | -         | -         | -         | 3 922     | 8 102     | 1 954     | K Real estate, renting and business activities            |
| O Остале јавне комуналне, друштвене и личне услужне дјелатности  | 5 137          | 1 884     | 11 717    | 6 357     | 3 119     | 7 595     | 4 487     | O Other community, social and personal service activities |
| Z Неразврстано   | 688            | 515       | 385       | 4         | -         | -         | -         | Z Unclassified  |

18.4. Вриједност извоза и увоза према Класификацији дјелатности, 2009.  
Value of export and import according to the Classification of activities, 2009

хиљ. КМ / thous. КМ

| Подручја и области КД  | Извоз<br>Export | Увоз<br>Import | Sections and divisions of NACE   |
|--|-----------------|----------------|--|
| УКУПНО   | 1 672 915       | 3 567 879      | TOTAL  |
| A Пољопривреда, лов и шумарство  | 55 251          | 175 440        | A Agriculture, hunting and forestry  |
| 01 Пољопривреда, лов и припадајуће услужне дјелатности   | 20 957          | 172 988        | 01 Agriculture, hunting and related service activities   |
| 02 Шумарство и искоришћавање шума и припадајуће услужне дјелатности  | 34 294          | 2 452          | 02 Forestry, logging and related service activities  |
| B Рибарство  | 6 740           | 1 124          | B Fishing  |
| C Вађење руда и камена   | 44 810          | 680 962        | C Mining and quarrying   |
| 10 Вађење угља, лигнита и тресета  | 4 322           | 2 862          | 10 Mining of coal and lignite; extraction of peat  |
| 11 Вађење сирове нафте и природног гаса и припадајуће услужне дјелатности, осим истраживачких радова                   | -               | 665 463        | 11 Extraction of crude petroleum and natural gas; service activities incidental to oil and gas extraction, excluding surveying     |
| 12 Вађење руда урана и торијума  | -               | -              | 12 Mining of uranium and thorium ores  |
| 13 Вађење руда метала  | 35 715          | 3 714          | 13 Mining of metal ores  |
| 14 Вађење осталих руда и камена  | 4 773           | 8 922          | 14 Other mining and quarrying  |
| D Прерађивачка индустрија  | 1 354 012       | 2 674 101      | D Manufacturing  |
| 15 Производња прехранбених производа и пића  | 121 979         | 516 371        | 15 Manufacture of food products and beverages  |
| 16 Производња дуванских производа  | 1 677           | 35 556         | 16 Manufacture of tobacco products   |
| 17 Производња текстила   | 74 706          | 120 250        | 17 Manufacture of textiles   |
| 18 Производња одјевних предмета; дорада и бојење крзна   | 56 107          | 49 554         | 18 Manufacture of wearing apparel; dressing and dyeing of fur  |
| 19 Штављење и прерада коже; производња кофера, ручних торби, седларских и сарачких производа и обуће                   | 163 773         | 139 781        | 19 Tanning and dressing of leather; manufacture of luggage, handbags, saddlery, harness and footwear                               |
| 20 Прерада дрвета и производа од дрвета и плуте, осим намјештаја; производња предмета од сламе и плетарских материјала | 138 664         | 40 391         | 20 Manufacture of wood and of products of wood and cork, except furniture; manufacture of articles of straw and plaiting materials |
| 21 Производња целулозе, папира и папирних производа  | 66 978          | 91 086         | 21 Manufacture of pulp, paper and paper products   |
| 22 Издавачка дјелатност, штампање и умножавање снимљених записа  | 2 489           | 28 680         | 22 Publishing, printing and reproduction of recorded media   |
| 23 Производња кокса, нафтних деривата и нуклеарног горива  | 123 767         | 95 396         | 23 Manufacture of coke, refined petroleum products and nuclear fuel  |
| 24 Производња хемикалија и хемијских производа   | 60 996          | 391 245        | 24 Manufacture of chemicals and chemical products  |
| 25 Производња производа од гуме и пластике   | 25 245          | 118 195        | 25 Manufacture of rubber and plastic products  |
| 26 Производња осталих неметалних минералних производа  | 11 881          | 70 454         | 26 Manufacture of other non-metallic mineral products  |
| 27 Производња базних метала  | 148 433         | 167 989        | 27 Manufacture of basic metals   |
| 28 Производња металних производа, осим машина и опреме   | 122 577         | 106 553        | 28 Manufacture of fabricated metal products, except machinery and equipment  |
| 29 Производња машина и уређаја д.н.  | 88 602          | 260 652        | 29 Manufacture of machinery and equipment n.e.c.   |
| 30 Производња канцеларијских машина и рачунара   | 2 888           | 31 341         | 30 Manufacture of office machinery and computers   |
| 31 Производња електричних машина и апарата д.н.  | 38 835          | 100 686        | 31 Manufacture of electrical machinery and apparatus n.e.c.  |
| 32 Производња радио, телевизијске и комуникационе опреме и апарата   | 3 314           | 63 219         | 32 Manufacture of radio, television and communication equipment and apparatus  |
| 33 Производња медицинских, прецизних, оптичких инструмената и сатова   | 8 768           | 49 695         | 33 Manufacture of medical, precision and optical instruments, watches and clocks   |
| 34 Производња моторних возила, приколица и полуприколица   | 11 747          | 129 260        | 34 Manufacture of motor vehicles, trailers and semi-trailers   |
| 35 Производња осталих саобраћајних средстава   | 3 699           | 10 622         | 35 Manufacture of other transport equipment  |
| 36 Производња намјештаја, остала прерађивачка индустрија д.н.  | 76 888          | 57 124         | 36 Manufacture of furniture; manufacturing n.e.c.  |
| E Производња и снабдијевање електричном енергијом, гасом и водом   | 210 734         | 29 811         | E Electricity, gas and water supply  |
| 40 Производња и снабдијевање електричном енергијом, гасом, паром и топлотом водом                                      | 210 734         | 29 811         | 40 Electricity, gas, steam and hot water supply  |
| K Пословање некретнинама, изнајмљивање и пословне дјелатности  | 16              | 1 954          | K Real estate, renting and business activities   |
| 72 Рачунарске и сродне дјелатности   | 16              | 1 895          | 72 Computer and related activities   |
| 74 Остале пословне дјелатности   | -               | 59             | 74 Other business activities   |
| O Остале јавне комуналне, друштвене и личне услужне дјелатности  | 1 352           | 4 487          | O Other community, social and personal service activities  |
| Z Неразврстано   | -               | -              | Z Unclassified   |

18.5. Вриједност извоза према Стандардној међународној трговинској класификацији  
Value of export according to the Standard International Trade Classification

хиљ. КМ / thous. KM

| Сектори СМТК                              | Извоз<br>Export |         |           |           |           |           |           | Sections SITC  |
|---|-----------------|---------|-----------|-----------|-----------|-----------|-----------|--|
|   | 2003            | 2004    | 2005      | 2006      | 2007      | 2008      | 2009      |  |
| УКУПНО                                    | 610 668         | 842 920 | 1 130 518 | 1 540 236 | 1 671 601 | 1 921 837 | 1 672 915 | TOTAL  |
| 0 Храна и живе животиње                   | 44 953          | 58 355  | 86 654    | 105 045   | 130 699   | 137 141   | 131 864   | 0 Food and live animals  |
| 1 Пића и дуван                            | 8 788           | 2 136   | 2 469     | 4 793     | 4 916     | 7 299     | 8 884     | 1 Beverages and tobacco  |
| 2 Сирове материје нејестиве, осим горива  | 193 658         | 363 150 | 485 985   | 548 986   | 512 800   | 492 844   | 302 097   | 2 Crude materials, inedible, except fuels                          |
| 3 Минерална горива и мазива               | 80 423          | 64 599  | 107 180   | 142 837   | 96 666    | 165 423   | 338 843   | 3 Mineral fuels, lubricants and related materials                  |
| 4 Животињска и биљна уља, масти и воскови | 31              | 727     | 24        | 11        | 24        | 46        | 130       | 4 Animal and vegetable oils, fats and waxes                        |
| 5 Хемијски производи                      | 14 795          | 18 623  | 28 180    | 35 198    | 38 436    | 59 771    | 55 994    | 5 Chemical and related products                                    |
| 6 Производи разврстани према материјалу   | 120 893         | 173 539 | 215 764   | 311 270   | 400 288   | 497 802   | 341 547   | 6 Manufactured goods classified chiefly by material                |
| 7 Машине и транспортна средства           | 58 849          | 59 175  | 86 121    | 100 221   | 134 743   | 167 156   | 145 704   | 7 Machinery and transport equipment                                |
| 8 Разни готови производи                  | 88 137          | 102 429 | 118 080   | 291 873   | 353 010   | 394 355   | 347 535   | 8 Miscellaneous manufactured goods                                 |
| 9 Производи и трансакције, неспоменути    | 141             | 187     | 61        | 3         | 20        | -         | 316       | 9 Commodities and transaction not classified elsewhere in the SITC |

18.6. Вриједност увоза према Стандардној међународној трговинској класификацији  
Value of import according to the Standard International Trade Classification

хиљ. КМ / thous. KM

| Сектори СМТК                              | Увоз<br>Import |           |           |           |           |           |           | Sections SITC  |
|---|----------------|-----------|-----------|-----------|-----------|-----------|-----------|--|
|   | 2003           | 2004      | 2005      | 2006      | 2007      | 2008      | 2009      |  |
| УКУПНО                                    | 2 277 608      | 2 702 771 | 2 953 177 | 2 760 163 | 3 347 925 | 4 146 519 | 3 567 879 | TOTAL  |
| 0 Храна и живе животиње                   | 438 975        | 473 021   | 448 032   | 435 678   | 493 682   | 606 578   | 534 704   | 0 Food and live animals  |
| 1 Пића и дуван                            | 111 929        | 128 228   | 98 368    | 125 456   | 136 926   | 145 043   | 141 298   | 1 Beverages and tobacco  |
| 2 Сирове материје нејестиве, осим горива  | 54 412         | 75 927    | 96 943    | 93 859    | 75 256    | 104 340   | 91 051    | 2 Crude materials, inedible, except fuels                          |
| 3 Минерална горива и мазива               | 251 896        | 337 039   | 365 199   | 392 413   | 417 341   | 583 788   | 793 621   | 3 Mineral fuels, lubricants and related materials                  |
| 4 Животињска и биљна уља, масти и воскови | 13 440         | 18 262    | 16 278    | 16 245    | 19 561    | 19 172    | 20 053    | 4 Animal and vegetable oils, fats and waxes                        |
| 5 Хемијски производи                      | 246 976        | 278 503   | 331 724   | 289 586   | 379 898   | 472 129   | 428 306   | 5 Chemical and related products                                    |
| 6 Производи разврстани према материјалу   | 522 421        | 568 153   | 644 077   | 672 365   | 854 140   | 1 050 777 | 643 072   | 6 Manufactured goods classified chiefly by material                |
| 7 Машине и транспортна средства           | 397 012        | 549 705   | 677 482   | 442 987   | 588 292   | 748 272   | 567 448   | 7 Machinery and transport equipment                                |
| 8 Разни готови производи                  | 239 860        | 273 445   | 274 686   | 291 552   | 382 828   | 416 420   | 348 327   | 8 Miscellaneous manufactured goods                                 |
| 9 Производи и трансакције, неспоменути    | 688            | 489       | 389       | 20        | -         | -         | -         | 9 Commodities and transaction not classified elsewhere in the SITC |

## 18.7. Вриједност извоза и увоза према Стандардној међународној трговинској класификацији, 2009.

Value of export and import according to the Standard International Trade Classification, 2009

хиљ. КМ / thous. КМ

| Сектори и одјеци СМТК                                 | Извоз<br>Export | Увоз<br>Import | Sections and divisions of SITC   |
|---|-----------------|----------------|--|
| УКУПНО  | 1 672 915       | 3 567 879      | TOTAL  |
| 0 Храна и живе животиње                               | 131 864         | 534 704        | 0 Food and live animals  |
| 00 Живе животиње                                      | 1 358           | 25 186         | 00 Live animals  |
| 01 Месо и прерађевине од меса                         | 2 532           | 37 474         | 01 Meat and meat preparations  |
| 02 Млијечни производи и јаја                          | 34 427          | 25 082         | 02 Dairy products and eggs   |
| 03 Рибе и прерађевине                                 | 10 248          | 10 699         | 03 Fish and preparations   |
| 04 Житарице и производи                               | 22 726          | 143 554        | 04 Cereals and cereal preparations   |
| 05 Поврће и воће                                      | 33 760          | 36 865         | 05 Vegetables and fruit  |
| 06 Шећер, производи од шећера, мед                    | 20 166          | 34 549         | 06 Sugars, sugar preparations and honey  |
| 07 Кафа, чај, какао, зачин                            | 1 322           | 84 546         | 07 Coffee, tea, cocoa, spices, and manufactures thereof                              |
| 08 Сточна храна (осим житарица у зрну)                | 97              | 94 677         | 08 Feeding stuff for animals (not including unmilled cereals)                        |
| 09 Разни производи за храну                           | 5 229           | 42 073         | 09 Miscellaneous edible products and preparations                                    |
| 1 Пића и дуван  | 8 884           | 141 298        | 1 Beverages and tobacco  |
| 11 Пића   | 6 460           | 104 379        | 11 Beverages   |
| 12 Дуван и производи од дувана                        | 2 425           | 36 919         | 12 Tobacco and tobacco manufactures  |
| 2 Сирове материје нејестиве, осим горива              | 302 097         | 91 051         | 2 Crude materials, inedible, except fuels  |
| 21 Коже сирове, крзна нештављена                      | 7 692           | 3 093          | 21 Hides, skins and furskins, raw  |
| 22 Уљано сјеменје и плодови                           | 677             | 2 206          | 22 Oil-seeds and oleaginous fruits   |
| 23 Сирови каучук                                      | 16              | 373            | 23 Crude rubber  |
| 24 Плута и дрво                                       | 153 684         | 10 969         | 24 Cork and wood   |
| 25 Целулоза и отпацци од папира                       | 1 967           | 27 803         | 25 Pulp and waste paper  |
| 26 Текстилна влакна и отпацци                         | 1 768           | 19 464         | 26 Textile fibres and their wastes   |
| 27 Сирове гнојива и минерали                          | 5 733           | 9 066          | 27 Crude fertilizers and crude minerals  |
| 28 Металне руде и отпацци                             | 128 969         | 3 965          | 28 Metalliferous ores and metal scrap  |
| 29 Остале животињске и биљне материје д.н.            | 1 591           | 14 111         | 29 Crude animal and vegetable materials n.e.c.                                       |
| 3 Минерална горива и мазива                           | 338 843         | 793 621        | 3 Mineral fuels, lubricants and related materials                                    |
| 32 Камени угаљ, кокс и брикети                        | 4 424           | 2 862          | 32 Coal, coke and briquettes   |
| 33 Нафта и нафтни деривати                            | 122 368         | 756 573        | 33 Petroleum, petroleum products and related materials                               |
| 34 Плин, природни и индустријски                      | 1 317           | 4 375          | 34 Gas, natural and manufactured   |
| 35 Електрична енергија                                | 210 734         | 29 811         | 35 Electric current  |
| 4 Животињска и биљна уља, масти и воскови             | 130             | 20 053         | 4 Animal and vegetable oils, fats and waxes  |
| 41 Животињска уља и масти                             | -               | 1 009          | 41 Animal oils and fats  |
| 42 Чврсте биљне масти и уља                           | 19              | 14 383         | 42 Fixed vegetable fats and oils   |
| 43 Животињска и биљна уља и масти, прерађени; воскови | 111             | 4 660          | 43 Animal or vegetable fats and oils, processed; waxes of animal or vegetable origin |

## 18.7. Вриједност извоза и увоза према Стандардној међународној трговинској класификацији, 2009.

Value of export and import according to the Standard International Trade Classification, 2009

(наставка/continued)

хиљ. KM / thous. KM

| Сектори и одсјеци СМТК  | Извоз<br>Export | Увоз<br>Import | Sections and divisions of SITC  |
|---|-----------------|----------------|---|
| 5 Хемијски производи  | 55 994          | 428 306        | 5 Chemical and related products   |
| 51 Органски хемијски производи  | 2 034           | 21 828         | 51 Organic chemicals  |
| 52 Неоргански хемијски производи  | 8 468           | 42 304         | 52 Inorganic chemicals  |
| 53 Производи за бојење и штављење                                       | 308             | 22 986         | 53 Dyeing, tanning and colouring materials  |
| 54 Медицински и фармацеутски производи                                  | 9 881           | 151 835        | 54 Medicinal and pharmaceutical products  |
| 55 Етерична уља, парфимеријски и тоалетни производи                     | 758             | 33 691         | 55 Essential oils and resinoids and perfume materials; toilet, polishing and cleansing preparations |
| 56 Вјештачка ђубрива  | 4 417           | 23 834         | 56 Fertilizers (other than those of group 272)  |
| 57 Пластичне твари у примарним облицима                                 | 1 212           | 39 334         | 57 Plastics in primary forms  |
| 58 Пластичне твари у осталим облицима                                   | 1 237           | 49 992         | 58 Plastics in non-primary forms  |
| 59 Хемијске твари и производи, неспоменути                              | 27 680          | 42 502         | 59 Chemical materials and products, n.e.c.  |
| 6 Производи разврстани према материјалу                                 | 341 547         | 643 072        | 6 Manufactured goods classified chiefly by material   |
| 61 Кожа, производи од коже, крзна                                       | 3 398           | 46 535         | 61 Leather, leather manufactures, n.e.c., and dressed furskins                                      |
| 62 Гума и гумени производи  | 1 068           | 34 625         | 62 Rubber manufactures, n.e.c.  |
| 63 Производи од плута и дрвета  | 24 533          | 31 214         | 63 Cork and wood manufactures (excluding furniture)   |
| 64 Папир, картон, производи од целулозе                                 | 65 000          | 63 173         | 64 Paper, paperboard and articles of paper pulp, of paper or of paperboard                          |
| 65 Предиво, тканине, текстилни производи                                | 62 166          | 112 959        | 65 Textile yarn, fabrics, made-up articles, n.e.c., and related products                            |
| 66 Производи од неметалних минерала                                     | 10 154          | 67 126         | 66 Non-metallic mineral manufactures, n.e.c.  |
| 67 Жељезо и челик   | 45 351          | 148 264        | 67 Iron and steel   |
| 68 Обојени метали   | 9 460           | 19 435         | 68 Non-ferrous metals   |
| 69 Производи од метала, остали  | 120 418         | 119 739        | 69 Manufactures of metals, n.e.c.   |
| 7 Машине и транспортна средства   | 145 704         | 567 448        | 7 Machinery and transport equipment   |
| 71 Погонске машине и уређаји  | 19 137          | 20 079         | 71 Power-generating machinery and equipment   |
| 72 Специјалне машине за поједине индустријске гране                     | 20 730          | 114 863        | 72 Machinery specialized for particular industries  |
| 73 Машине за обраду метала  | 4 464           | 11 561         | 73 Metalworking machinery   |
| 74 Индустријске машине и дијелови за општу употребу д.н.                | 42 849          | 89 302         | 74 General industrial machinery and equipment, and machine parts, n.e.c.                            |
| 75 Машине за канцеларије и аутоматску обраду података                   | 2 913           | 29 403         | 75 Office machines and automatic data-processing machines   |
| 76 Телекомуникацијски апарати и апарати за снимање звука и репродукцију | 3 049           | 62 491         | 76 Telecommunications and sound-recording and reproducing apparatus and equipment                   |
| 77 Електричне машине и уређаји  | 40 208          | 104 441        | 77 Electrical machinery, apparatus and appliances   |
| 78 Друмска возила   | 10 856          | 130 948        | 78 Road vehicles  |
| 79 Остала транспортна опрема  | 1 498           | 4 360          | 79 Other transport equipment  |
| 8 Разни готови производи  | 347 535         | 348 327        | 8 Miscellaneous manufactured articles   |
| 81 Монтажне зграде; санитарни, расвјетни и уређаји за гријање           | 7 769           | 16 869         | 81 Prefabricated buildings; sanitary, plumbing, heating and lighting fixtures and fittings, n.e.s.  |
| 82 Намјештај и дијелови   | 71 785          | 34 116         | 82 Furniture, and parts thereof   |
| 83 Предмети за путовање   | 220             | 4 430          | 83 Travel goods, handbags and similar containers  |
| 84 Одјећа   | 65 608          | 58 435         | 84 Articles of apparel and clothing accessories   |

## 18.7. Вриједност извоза и увоза према Стандардној међународној трговинској класификацији, 2009.

Value of export and import according to the Standard International Trade Classification, 2009  
(наставак/continued)

хиљ. КМ / thous. КМ

| Сектори и одсјеци СМТК                 | Извоз<br>Export | Увоз<br>Import | Sections and divisions of SITC  |
|--|-----------------|----------------|---|
| 85 Обућа                               | 160 145         | 88 791         | 85 Footwear   |
| 87 Научни и контролни инструменти      | 7 460           | 38 557         | 87 Professional, scientific and controlling instruments and apparatus, n.e.c.                   |
| 88 Фотоапарати, сатови                 | 1 206           | 7 151          | 88 Photographic apparatus, equipment and supplies and optical goods, n.e.c.; watches and clocks |
| 89 Разни готови производи, неспоменути | 33 343          | 99 977         | 89 Miscellaneous manufactured articles, n.e.c.  |
| 9 Производи и трансакције, неспоменути | 316             | -              | 9 Commodities and transactions not classified elsewhere in the SITC                             |

## 18.8. Вриједност извоза и увоза према статистичким процедурама

Value of export and of import according to statistical procedures

хиљ. КМ / thous. КМ

| Статистичке процедуре                              | 2003      | 2004      | 2005      | 2006      | 2007      | 2008      | 2009      | Statistical procedures                               |
|--|-----------|-----------|-----------|-----------|-----------|-----------|-----------|--|
| УКУПАН ИЗВОЗ                                       | 610 668   | 842 920   | 1 130 518 | 1 540 236 | 1 671 601 | 1 921 837 | 1 672 915 | TOTAL EXPORT   |
| 1 Редован извоз                                    | 466 549   | 561 618   | 736 279   | 863 353   | 909 077   | 1 038 871 | 1 034 117 | 1 Regular export                                     |
| 3 Извоз на вањску обраду                           | 5 800     | 2 231     | 5 357     | 9 523     | 18 114    | 17 456    | 12 043    | 3 Export for outward processing                      |
| 5 Извоз након унутрашње обраде – систем суспензије | 135 675   | 277 196   | 385 754   | 666 724   | 743 854   | 865 168   | 626 563   | 5 Export after inward processing – suspension system |
| 6 Извоз након унутрашње обраде – систем поврата    | 2 643     | 1 876     | 3 129     | 636       | 556       | 341       | 191       | 6 Export after inward processing – drawback system   |
| УКУПАН УВОЗ  | 2 277 608 | 2 702 771 | 2 953 177 | 2 760 163 | 3 347 925 | 4 146 519 | 3 567 879 | TOTAL IMPORT   |
| 1 Редован увоз                                     | 2 066 076 | 2 472 995 | 2 619 454 | 2 302 659 | 2 800 089 | 3 528 913 | 3 131 313 | 1 Regular import                                     |
| 3 Увоз након вањске обраде                         | 3 342     | 2 445     | 5 881     | 15 912    | 17 639    | 21 483    | 13 364    | 3 Import after outward processing                    |
| 5 Увоз на унутрашњу обраду – систем суспензије     | 208 152   | 226 963   | 326 835   | 441 587   | 530 173   | 596 123   | 423 201   | 5 Import for inward processing – suspension system   |
| 6 Увоз на унутрашњу обраду – систем поврата        | 39        | 368       | 1 007     | 4         | 23        | -         | 1         | 6 Import for inward processing – drawback system     |



18.9. Вриједност извоза по економским групацијама земаља  
Value of export by economical classification of countries

хиљ. КМ / thous. KM

|  | Извоз<br>Export |         |           |           |           |           |           |   |
|--|-----------------|---------|-----------|-----------|-----------|-----------|-----------|---|
|  | 2003            | 2004    | 2005      | 2006      | 2007      | 2008      | 2009      |   |
| УКУПНО                                 | 610 668         | 842 920 | 1 130 518 | 1 540 236 | 1 671 601 | 1 921 837 | 1 672 915 | TOTAL                                       |
| Развијене земље                        | 297 411         | 483 663 | 740 377   | 1 093 913 | 1 128 249 | 1 225 593 | 978 638   | Developed countries                         |
| Земље ЕУ 27 <sup>1)</sup>              | 277 212         | 440 988 | 582 677   | 847 257   | 918 073   | 1 052 597 | 872 108   | EU countries 27 <sup>1)</sup>               |
| Земље ЕФТА <sup>2)</sup>               | 12 165          | 21 794  | 30 495    | 67 578    | 63 246    | 64 766    | 73 002    | EFTA countries <sup>2)</sup>                |
| Остале развијене земље                 | 8 034           | 20 881  | 127 205   | 179 078   | 146 930   | 108 230   | 33 527    | Other developed countries                   |
| Земље у развоју                        | 312 062         | 358 165 | 389 004   | 444 789   | 538 715   | 688 734   | 685 764   | Developing countries                        |
| Европске земље у развоју <sup>3)</sup> | 310 141         | 355 882 | 375 650   | 441 115   | 533 926   | 682 481   | 679 013   | European developing countries <sup>3)</sup> |
| Земље Блиског Истока у развоју         | 1 572           | 1 323   | 1 717     | 660       | 1 932     | 1 043     | 1 045     | Middle Eastern developing countries         |
| Азијске земље у развоју                | 89              | 130     | 1 089     | 820       | 1 308     | 3 279     | 3 483     | Asian developing countries                  |
| Афричке земље у развоју                | 192             | 726     | 10 521    | 2 029     | 1 201     | 1 725     | 1 721     | African developing countries                |
| Америчке земље у развоју               | 20              | 104     | 27        | 163       | 291       | 205       | 503       | American developing countries               |
| Земље у развоју Океаније               | 47              | -       | -         | 4         | 57        | -         | -         | Oceania developing countries                |
| Нераспоређено                          | 1 195           | 1 093   | 1 136     | 1 533     | 4 638     | 7 510     | 8 513     | Unclassified                                |
| Структура / Structure<br>%             |                 |         |           |           |           |           |           |   |
| УКУПНО                                 | 100,0           | 100,0   | 100,0     | 100,0     | 100,0     | 100,0     | 100,0     | TOTAL                                       |
| Развијене земље                        | 48,7            | 57,4    | 65,5      | 71,0      | 67,5      | 63,8      | 58,5      | Developed countries                         |
| Земље ЕУ 27 <sup>1)</sup>              | 45,4            | 52,3    | 51,5      | 55,0      | 54,9      | 54,8      | 52,1      | EU countries 27 <sup>1)</sup>               |
| Земље ЕФТА <sup>2)</sup>               | 2,0             | 2,6     | 2,7       | 4,4       | 3,8       | 3,4       | 4,4       | EFTA countries <sup>2)</sup>                |
| Остале развијене земље                 | 1,3             | 2,5     | 11,3      | 11,6      | 8,8       | 5,6       | 2,0       | Other developed countries                   |
| Земље у развоју                        | 51,1            | 42,5    | 34,4      | 28,9      | 32,2      | 35,8      | 41,0      | Developing countries                        |
| Европске земље у развоју <sup>3)</sup> | 50,8            | 42,2    | 33,2      | 28,6      | 31,9      | 35,5      | 40,6      | European developing countries <sup>3)</sup> |
| Земље Блиског Истока у развоју         | 0,3             | 0,2     | 0,2       | 0,0       | 0,1       | 0,1       | 0,1       | Middle Eastern developing countries         |
| Азијске земље у развоју                | 0,0             | 0,0     | 0,1       | 0,1       | 0,1       | 0,2       | 0,2       | Asian developing countries                  |
| Афричке земље у развоју                | 0,0             | 0,1     | 0,9       | 0,1       | 0,1       | 0,1       | 0,1       | African developing countries                |
| Америчке земље у развоју               | 0,0             | 0,0     | 0,0       | 0,0       | 0,0       | 0,0       | 0,0       | American developing countries               |
| Земље у развоју Океаније               | 0,0             | -       | -         | 0,0       | 0,0       | -         | -         | Oceania developing countries                |
| Нераспоређено                          | 0,2             | 0,1     | 0,1       | 0,1       | 0,3       | 0,4       | 0,5       | Unclassified                                |

<sup>1)</sup> Земље Европске Уније – Аустрија, Белгија, Бугарска, Чешка, Данска, Естонија, Финска, Француска, Грчка, Ирска, Италија, Кипар, Литванија, Летонија, Луксембург, Мађарска, Малта, Холандија, Њемачка, Пољска, Португалија, Румунија, Словачка, Словенија, Шпанија, Шведска и Велика Британија (до 1. јануара 2007. године ЕУ је имала 25 чланица, али да не би дошло до нереалног повећања спољнотрговинског промета РС са ЕУ због проширења, број чланица је 27 за период 2003–2009)

EU countries – Austria, Belgium, Bulgaria, Czech Republic, Denmark, Estonia, Finland, France, Greece, Ireland, Italy, Cyprus, Latvia, Lithuania, Luxembourg, Hungary, Malta, Nederland, Germany, Poland, Portugal, Romania, Slovakia, Slovenia, Spain, Sweden and United Kingdom (until January 1<sup>st</sup> 2007, number of EU members was 25, but this could cause unrealistic increase of export and import of RS with EU, which is why the number of members is 27 for the period 2003–2009)

<sup>2)</sup> Земље ЕФТА (Европско удружење за слободну трговину) – Исланд, Лихтенштајн, Норвешка и Швајцарска  
EFTA (European Free Trade Association) countries – Island, Liechtenstein, Norway and Switzerland

<sup>3)</sup> Европске земље у развоју – Албанија, Хрватска, БЈР Македонија, Русија, Србија, Црна Гора и остале земље  
European developing countries – Albania, Croatia, FYR of Macedonia, Russian Federation, Serbia, Montenegro and other countries

18.10. Вриједност увоза по економским групацијама земаља  
Value of import by economical classification of countries

хиљ. КМ / thous. KM

|  | Увоз<br>Import |           |           |           |           |           |           |   |
|--|----------------|-----------|-----------|-----------|-----------|-----------|-----------|---|
|  | 2003           | 2004      | 2005      | 2006      | 2007      | 2008      | 2009      |   |
| УКУПНО                                 | 2 277 608      | 2 702 771 | 2 953 177 | 2 760 163 | 3 347 925 | 4 146 519 | 3 567 879 | TOTAL                                       |
| Развијене земље                        | 1 293 397      | 1 384 296 | 1 528 140 | 1 388 436 | 1 626 435 | 1 998 047 | 1 504 827 | Developed countries                         |
| Земље ЕУ 27 <sup>1)</sup>              | 1 201 806      | 1 273 272 | 1 419 202 | 1 286 772 | 1 423 797 | 1 763 326 | 1 381 966 | EU countries 27 <sup>1)</sup>               |
| Земље ЕФТА <sup>2)</sup>               | 29 439         | 29 549    | 22 230    | 17 204    | 24 916    | 47 048    | 32 628    | EFTA countries <sup>2)</sup>                |
| Остале развијене земље                 | 62 152         | 81 476    | 86 707    | 84 459    | 177 721   | 187 673   | 90 233    | Other developed countries                   |
| Земље у развоју                        | 983 363        | 1 318 044 | 1 424 513 | 1 370 589 | 1 720 933 | 2 147 346 | 2 062 351 | Developing countries                        |
| Европске земље у развоју <sup>3)</sup> | 890 809        | 1 193 796 | 1 261 368 | 1 192 611 | 1 482 041 | 1 818 364 | 1 782 876 | European developing countries <sup>3)</sup> |
| Земље Блиског Истока у развоју         | 2 253          | 2 264     | 2 281     | 2 040     | 5 496     | 4 634     | 1 909     | Middle Eastern developing countries         |
| Азијске земље у развоју                | 43 611         | 77 812    | 115 759   | 129 282   | 160 866   | 231 920   | 196 443   | Asian developing countries                  |
| Афричке земље у развоју                | 3 324          | 3 567     | 14 550    | 5 223     | 9 735     | 8 135     | 7 929     | African developing countries                |
| Америчке земље у развоју               | 43 317         | 40 587    | 30 416    | 41 390    | 62 784    | 84 289    | 73 175    | American developing countries               |
| Земље у развоју Океаније               | 48             | 18        | 139       | 43        | 12        | 2         | 20        | Oceania developing countries                |
| Нераспоређено                          | 848            | 431       | 524       | 1 139     | 557       | 1 126     | 701       | Unclassified                                |
| Структура / Structure<br>%             |                |           |           |           |           |           |           |   |
| УКУПНО                                 | 100,0          | 100,0     | 100,0     | 100,0     | 100,0     | 100,0     | 100,0     | TOTAL                                       |
| Развијене земље                        | 56,8           | 51,2      | 51,7      | 50,3      | 48,6      | 48,2      | 42,2      | Developed countries                         |
| Земље ЕУ 27 <sup>1)</sup>              | 52,8           | 47,1      | 48,1      | 46,6      | 42,5      | 42,5      | 38,7      | EU countries 27 <sup>1)</sup>               |
| Земље ЕФТА <sup>2)</sup>               | 1,3            | 1,1       | 0,8       | 0,6       | 0,7       | 1,1       | 0,9       | EFTA countries <sup>2)</sup>                |
| Остале развијене земље                 | 2,7            | 3,0       | 2,9       | 3,1       | 5,3       | 4,5       | 2,5       | Other developed countries                   |
| Земље у развоју                        | 43,2           | 48,8      | 48,2      | 49,7      | 51,4      | 51,8      | 57,8      | Developing countries                        |
| Европске земље у развоју <sup>3)</sup> | 39,1           | 44,2      | 42,7      | 43,2      | 44,3      | 43,9      | 50,0      | European developing countries <sup>3)</sup> |
| Земље Блиског Истока у развоју         | 0,1            | 0,1       | 0,1       | 0,1       | 0,2       | 0,1       | 0,1       | Middle Eastern developing countries         |
| Азијске земље у развоју                | 1,9            | 2,9       | 3,9       | 4,7       | 4,8       | 5,6       | 5,5       | Asian developing countries                  |
| Афричке земље у развоју                | 0,1            | 0,1       | 0,5       | 0,2       | 0,3       | 0,2       | 0,2       | African developing countries                |
| Америчке земље у развоју               | 1,9            | 1,5       | 1,0       | 1,5       | 1,9       | 2,0       | 2,1       | American developing countries               |
| Земље у развоју Океаније               | 0,0            | 0,0       | 0,0       | 0,0       | 0,0       | 0,0       | 0,0       | Oceania developing countries                |
| Нераспоређено                          | 0,0            | 0,0       | 0,0       | 0,0       | 0,0       | 0,0       | 0,0       | Unclassified                                |

<sup>1)</sup> Земље Европске Уније – Аустрија, Белгија, Бугарска, Чешка, Данска, Естонија, Финска, Француска, Грчка, Ирска, Италија, Кипар, Литванија, Летонија, Луксембург, Мађарска, Малта, Холандија, Њемачка, Пољска, Португалија, Румунија, Словачка, Словенија, Шпанија, Шведска и Велика Британија (до 1. јануара 2007. године ЕУ је имала 25 чланица, али да не би дошло до нереалног повећања спољнотрговинског промета РС са ЕУ због проширења, број чланица је 27 за период 2003–2009)

EU countries – Austria, Belgium, Bulgaria, Czech Republic, Denmark, Estonia, Finland, France, Greece, Ireland, Italy, Cyprus, Latvia, Lithuania, Luxembourg, Hungary, Malta, Nederland, Germany, Poland, Portugal, Romania, Slovakia, Slovenia, Spain, Sweden and United Kingdom (until January 1<sup>st</sup> 2007, number of EU members was 25, but this could cause unrealistic increase of export and import of RS with EU, which is why the number of members is 27 for the period 2003–2009)

<sup>2)</sup> Земље ЕФТА (Европско удружење за слободну трговину) – Исланд, Лихтенштајн, Норвешка и Швајцарска  
EFTA (European Free Trade Association) countries – Island, Liechtenstein, Norway and Switzerland

<sup>3)</sup> Европске земље у развоју – Албанија, Хрватска, БЈР Македонија, Русија, Србија, Црна Гора и остале земље  
European developing countries – Albania, Croatia, FYR of Macedonia, Russian Federation, Serbia, Montenegro and other countries

18.11. Вриједност извоза по земљама  
Value of export by country

хиљ. КМ / thous. КМ

| Земља                            | Извоз<br>Export |         |           |           |           |           |           | Country                             |
|----------------------------------|-----------------|---------|-----------|-----------|-----------|-----------|-----------|-------------------------------------|
|                                  | 2003            | 2004    | 2005      | 2006      | 2007      | 2008      | 2009      |                                     |
| УКУПНО                           | 610 668         | 842 920 | 1 130 518 | 1 540 236 | 1 671 601 | 1 921 837 | 1 672 915 | TOTAL                               |
| Албанија                         | 1 595           | 856     | 1 237     | 1 083     | 1 800     | 980       | 760       | Albania                             |
| Алжир                            | 56              | 157     | 9 109     | 0         | 14        | -         | -         | Algeria                             |
| Аустралија                       | 465             | 509     | 285       | 367       | 209       | 433       | 473       | Australia                           |
| Аустрија                         | 12 988          | 19 589  | 33 124    | 67 159    | 99 035    | 115 082   | 103 725   | Austria                             |
| Белгија                          | 1 843           | 1 690   | 3 248     | 3 640     | 5 080     | 8 626     | 6 469     | Belgium                             |
| БЈР Македонија                   | 6 067           | 8 729   | 10 833    | 9 638     | 12 030    | 17 835    | 14 237    | FYR Macedonia                       |
| Британска Дјевичанска острва     | -               | -       | -         | -         | 13        | 249       | 5 609     | British Virgin Islands              |
| Бугарска                         | 909             | 520     | 1 689     | 6 325     | 8 391     | 7 957     | 795       | Bulgaria                            |
| Велика Британија                 | 61 230          | 23 762  | 61 294    | 8 944     | 12 826    | 20 860    | 14 825    | United Kingdom                      |
| Гибралтар                        | 1 334           | 1 340   | 3 269     | 1 514     | 201       | 66        | 2         | Gibraltar                           |
| Грчка                            | 3 838           | 6 263   | 11 898    | 13 664    | 7 982     | 5 757     | 2 705     | Greece                              |
| Данска                           | 280             | 1 249   | 851       | 1 737     | 4 716     | 4 007     | 3 165     | Denmark                             |
| Иран                             | 615             | 677     | 182       | 554       | 1 148     | 628       | 483       | Iran                                |
| Исланд                           | -               | -       | 6         | -         | -         | -         | 4889      | Iceland                             |
| Италија                          | 78 944          | 106 397 | 117 689   | 251 586   | 282 899   | 320 444   | 303 762   | Italy                               |
| Канада                           | 3 873           | 4 661   | 4 081     | 3 913     | 4 141     | 5 431     | 3 454     | Canada                              |
| Кина                             | 1               | -       | 19        | 0         | 61        | 206       | 2 952     | China                               |
| Кипар                            | 452             | 563     | 1 066     | 562       | 797       | 679       | 762       | Cyprus                              |
| Литванија                        | 7 578           | 110 913 | 62 976    | 226       | 52        | 325       | 24 888    | Lithuania                           |
| Луксембург                       | -               | 1 198   | 1 035     | 393       | 518       | 725       | 91        | Luxembourg                          |
| Мађарска                         | 5 692           | 9 356   | 5 330     | 9 193     | 17 060    | 29 632    | 30 603    | Hungary                             |
| Малезија                         | 76              | 32      | 54        | 204       | 1 099     | 2 539     | -         | Malaysia                            |
| Норвешка                         | 50              | 288     | 281       | 413       | 484       | 1 300     | 913       | Norway                              |
| Њемачка                          | 39 043          | 53 503  | 60 074    | 147 634   | 161 553   | 177 594   | 143 824   | Germany                             |
| Пољска                           | 927             | 2 947   | 42 555    | 64 317    | 43 468    | 35 650    | 22 778    | Poland                              |
| Португалија                      | 186             | 1 118   | 794       | 314       | 123       | 195       | 49        | Portugal                            |
| Румунија                         | 216             | 2 989   | 44 509    | 64 745    | 45 443    | 57 773    | 13 108    | Romania                             |
| Русија                           | 637             | 185     | 2 158     | 798       | 1 286     | 2 500     | 3 221     | Russian Federation                  |
| САД                              | 542             | 13 195  | 117 433   | 171 396   | 138 457   | 99 094    | 11 513    | USA                                 |
| Сингапур                         | -               | 20      | -         | 107       | 1 046     | 467       | 5 568     | Singapore                           |
| Словачка                         | 4 248           | 4 112   | 1 677     | 3 692     | 3 675     | 7 171     | 10 485    | Slovakia                            |
| Словенија                        | 36 157          | 60 519  | 73 231    | 141 870   | 138 709   | 163 315   | 115 900   | Slovenia                            |
| Србија <sup>1)</sup>             | -               | -       | -         | -         | 280 998   | 373 526   | 334 860   | Serbia <sup>1)</sup>                |
| Србија и Црна Гора <sup>1)</sup> | 239 930         | 258 029 | 249 998   | 257 361   | -         | -         | -         | Serbia and Montenegro <sup>1)</sup> |
| Тунис                            | 8               | -       | 571       | 895       | 875       | 164       | 1 031     | Tunisia                             |
| Турска                           | 1 626           | 809     | 2 001     | 1 674     | 2 453     | 2 015     | 4 669     | Turkey                              |
| Украјина                         | 9               | 84      | 199       | 500       | 929       | 1 409     | 2 119     | Ukraine                             |
| Француска                        | 6 083           | 14 310  | 14 812    | 20 518    | 29 153    | 40 517    | 32 693    | France                              |
| Холандија                        | 3 352           | 4 951   | 8 528     | 4 074     | 6 771     | 8 697     | 8 208     | Netherlands                         |
| Хрватска                         | 61 905          | 87 993  | 111 225   | 171 734   | 180 391   | 218 472   | 214 573   | Croatia                             |
| Црна Гора <sup>1)</sup>          | -               | -       | -         | -         | 39 825    | 61 480    | 85 683    | Montenegro <sup>1)</sup>            |
| Чешка                            | 2 125           | 2 851   | 27 746    | 26 217    | 37 051    | 32 704    | 20 933    | Czech Republic                      |
| Швајцарска                       | 11 921          | 21 151  | 29 886    | 67 154    | 62 762    | 63 321    | 67 111    | Switzerland                         |
| Шведска                          | 856             | 1 093   | 1 328     | 2 327     | 4 798     | 7 548     | 4 013     | Sweden                              |
| Шпанија                          | 10 250          | 10 720  | 6 958     | 7 957     | 7 887     | 5 664     | 7 981     | Spain                               |
| Остале земље                     | 2 764           | 3 591   | 5 279     | 3 834     | 23 392    | 18 798    | 37 031    | Other countries                     |

<sup>1)</sup> Вриједност спољнотрговинске размијене са Србијом укључена је и вриједност размијене са Црном Гором до 12. фебруара 2007 (а од тада размијена са Црном Гором се евидентира одвојено).

Until 12<sup>th</sup> February 2007 value of external trade with Montenegro was included in value of external trade with Serbia (after that, external trade with Montenegro is recorded separately).

18.12. Вриједност увоза по земљама  
Value of import by country

хиљ. КМ / thous. KM

| Земља                            | Увоз<br>Import |           |           |           |           |           |           | Country                             |
|----------------------------------|----------------|-----------|-----------|-----------|-----------|-----------|-----------|-------------------------------------|
|                                  | 2003           | 2004      | 2005      | 2006      | 2007      | 2008      | 2009      |                                     |
| УКУПНО                           | 2 277 608      | 2 702 771 | 2 953 177 | 2 760 163 | 3 347 925 | 4 146 519 | 3 567 879 | TOTAL                               |
| Аргентина                        | 4 118          | 7 987     | 5 523     | 5 472     | 7 319     | 6 415     | 3 031     | Argentina                           |
| Аустрија                         | 97 220         | 121 167   | 119 912   | 125 163   | 131 138   | 142 796   | 125 364   | Austria                             |
| Белгија                          | 11 292         | 13 111    | 10 365    | 9 982     | 15 619    | 15 620    | 14 465    | Belgium                             |
| Бјелорусија                      | 3 539          | 2 900     | 4 134     | 3 352     | 16 846    | 6 382     | 6 230     | Belarus                             |
| БЈР Македонија                   | 19 690         | 23 161    | 30 943    | 29 563    | 34 867    | 42 191    | 42 508    | FYR Macedonia                       |
| Бразил                           | 30 628         | 25 933    | 17 619    | 29 704    | 50 374    | 71 347    | 64 127    | Brazil                              |
| Бугарска                         | 14 222         | 12 120    | 31 622    | 67 446    | 22 049    | 56 695    | 25 429    | Bulgaria                            |
| Велика Британија                 | 11 392         | 15 151    | 18 286    | 14 687    | 17 614    | 21 245    | 23 421    | United Kingdom                      |
| Вијетнам                         | 542            | 1 248     | 2 551     | 3 296     | 5 183     | 7 247     | 7 237     | Vietnam                             |
| Грчка                            | 22 727         | 31 503    | 44 754    | 23 552    | 25 720    | 34 946    | 22 196    | Greece                              |
| Данска                           | 8 329          | 12 269    | 13 735    | 11 008    | 12 770    | 17 761    | 17 329    | Denmark                             |
| Египат                           | 1 227          | 597       | 10 487    | 1 437     | 5 695     | 3 143     | 2 321     | Egypt                               |
| Естонија                         | -              | 0         | 486       | 2 142     | 1 747     | 2 988     | 2 082     | Estonia                             |
| Израел                           | 641            | 214       | 463       | 703       | 2 486     | 3 302     | 3 516     | Israel                              |
| Индија                           | 1 871          | 8 644     | 27 961    | 29 268    | 15 055    | 15 975    | 12 856    | India                               |
| Индонезија                       | 588            | 1 501     | 1 841     | 1 231     | 1 913     | 2 530     | 4 318     | Indonesia                           |
| Иран                             | 933            | 981       | 889       | 1 084     | 1 622     | 1 723     | 570       | Iran                                |
| Ирска                            | 1 494          | 4 425     | 5 266     | 2 145     | 3 883     | 6 638     | 3 475     | Ireland                             |
| Италија                          | 228 987        | 243 614   | 314 336   | 301 602   | 397 760   | 440 613   | 359 012   | Italy                               |
| Јапан                            | 15 418         | 13 939    | 18 676    | 14 925    | 18 337    | 21 928    | 14 356    | Japan                               |
| Јужна Кореја                     | 10 917         | 9 249     | 8 947     | 7 263     | 10 394    | 16 661    | 6 990     | Republic of Korea                   |
| Јужноафричка Република           | 708            | 1 190     | 2 314     | 1 607     | 1 724     | 1 736     | 1 843     | South Africa                        |
| Канада                           | 768            | 1 284     | 2 243     | 2 505     | 3 128     | 2 742     | 2 894     | Canada                              |
| Кина                             | 26 002         | 50 935    | 68 435    | 80 992    | 118 058   | 170 771   | 146 655   | China                               |
| Кипар                            | 4 264          | 4 157     | 3 881     | 2 614     | 3 149     | 3 613     | 3 745     | Cyprus                              |
| Лихтенштајн                      | 1 369          | 2 962     | 1 619     | 1 245     | 1 069     | 632       | 26        | Liechtenstein                       |
| Мађарска                         | 193 261        | 155 599   | 114 996   | 135 490   | 138 267   | 188 041   | 84 942    | Hungary                             |
| Малезија                         | 455            | 954       | 964       | 1 478     | 1 539     | 4 896     | 3 937     | Malaysia                            |
| Норвешка                         | 467            | 2 161     | 2 755     | 694       | 863       | 4 835     | 857       | Norway                              |
| Њемачка                          | 235 306        | 244 592   | 312 187   | 191 680   | 241 263   | 302 021   | 244 407   | Germany                             |
| Пакистан                         | 57             | 286       | 670       | 1 139     | 1 252     | 2 025     | 3 137     | Pakistan                            |
| Перу                             | 3 803          | 3 200     | 3 831     | 2 918     | 1 673     | 1 304     | 1 407     | Peru                                |
| Пољска                           | 33 151         | 31 588    | 28 202    | 24 966    | 23 534    | 33 674    | 34 709    | Poland                              |
| Португалија                      | 5 460          | 517       | 1 234     | 889       | 1 186     | 1 548     | 1 684     | Portugal                            |
| Румунија                         | 16 902         | 27 101    | 68 690    | 71 210    | 23 989    | 33 192    | 28 108    | Romania                             |
| Русија                           | 54 583         | 95 402    | 85 702    | 13 455    | 16 276    | 57 701    | 690 626   | Russian Federation                  |
| САД                              | 13 201         | 23 033    | 20 027    | 19 686    | 17 939    | 27 323    | 23 373    | USA                                 |
| Словачка                         | 16 222         | 21 894    | 24 764    | 21 329    | 20 762    | 29 035    | 34 764    | Slovakia                            |
| Словенија                        | 170 046        | 158 961   | 149 907   | 150 810   | 179 799   | 210 309   | 165 451   | Slovenia                            |
| Србија <sup>1)</sup>             | -              | -         | -         | -         | 844 510   | 1 095 350 | 787 535   | Serbia <sup>1)</sup>                |
| Србија и Црна Гора <sup>1)</sup> | 501 096        | 706 832   | 785 996   | 725 632   | -         | -         | -         | Serbia and Montenegro <sup>1)</sup> |
| Тајван                           | 5 121          | 5 212     | 6 237     | 4 722     | 7 373     | 8 685     | 5 520     | Taiwan                              |
| Тајланд                          | 2 488          | 3 177     | 2 372     | 2 610     | 4 940     | 6 039     | 5 705     | Thailand                            |
| Турска                           | 24 683         | 33 955    | 34 924    | 38 141    | 123 549   | 116 800   | 34 756    | Turkey                              |
| Украјина                         | 48 620         | 57 836    | 58 313    | 78 017    | 95 727    | 109 822   | 9 291     | Ukraine                             |
| Финска                           | 1 608          | 474       | 1 618     | 1 325     | 1 984     | 6 655     | 7 203     | Finland                             |
| Француска                        | 40 700         | 52 520    | 51 992    | 30 531    | 43 539    | 59 225    | 55 348    | France                              |
| Холандија                        | 25 140         | 26 234    | 32 608    | 23 220    | 35 584    | 45 193    | 32 659    | Netherlands                         |
| Хонг Конг                        | 791            | 588       | 534       | 1 169     | 1 411     | 1 994     | 1 501     | Hong Kong                           |
| Хрватска                         | 262 027        | 305 518   | 293 302   | 340 230   | 436 659   | 484 027   | 225 941   | Croatia                             |
| Црна Гора <sup>1)</sup>          | -              | -         | -         | -         | 15 750    | 19 519    | 19 921    | Montenegro <sup>1)</sup>            |
| Чешка                            | 32 761         | 33 948    | 31 593    | 41 199    | 44 205    | 67 182    | 61 087    | Czech Republic                      |
| Швајцарска                       | 27 395         | 24 418    | 17 854    | 15 261    | 22 723    | 41 157    | 31 139    | Switzerland                         |
| Шведска                          | 17 081         | 43 958    | 23 792    | 19 625    | 19 541    | 22 596    | 13 898    | Sweden                              |
| Шпанија                          | 12 086         | 17 032    | 13 613    | 13 821    | 18 367    | 20 880    | 19 115    | Spain                               |
| Остале земље                     | 14 214         | 15 541    | 17 213    | 14 930    | 38 203    | 27 852    | 23 863    | Other countries                     |

<sup>1)</sup> Вриједност спољнотрговинске размијене са Србијом укључена је и вриједност размијене са Црном Гором до 12. фебруара 2007 (а од тада размијена са Црном Гором се евидентира одвојено).

Until 12<sup>th</sup> February 2007 value of external trade with Montenegro was included in value of external trade with Serbia (after that, external trade with Montenegro is recorded separately).

18.13. Вриједност извоза важнијих производа  
Value of export of principal articles

хиљ. КМ / thous. KM

| ХС <sup>1)</sup>   | Извоз<br>Export |         |         |         |         |         |         | HS <sup>1)</sup>  |
|--|-----------------|---------|---------|---------|---------|---------|---------|---|
|  | 2003            | 2004    | 2005    | 2006    | 2007    | 2008    | 2009    |   |
| Алуминијев оксид   | 20 569          | 145 405 | 177 063 | 195 786 | 133 838 | 142 472 | 68 059  | Aluminium oxide   |
| Електрична енергија  | 60 803          | 41 644  | 88 519  | 123 089 | 76 156  | 144 903 | 210 734 | Electrical energy   |
| Црногорица   | 68 071          | 67 789  | 60 465  | 65 903  | 70 576  | 66 636  | 42 629  | Coniferous  |
| Неагломерисане руде и концентрати гвожђа                                 | 1 863           | 4 387   | 110 116 | 118 439 | 102 861 | 59 985  | 26 160  | Non-agglomerated iron ores and concentrates                                       |
| Дијелови за израду обуће   | 7 040           | 10 622  | 15 315  | 63 332  | 67 315  | 71 744  | 53 123  | Parts of footwear   |
| Буква  | 28 489          | 38 374  | 29 250  | 34 044  | 40 705  | 32 880  | 30 444  | Beech   |
| Жељезни и челични материјали за скеле, оплате и подупирање               | 10 837          | 19 346  | 29 506  | 42 855  | 48 215  | 38 677  | 16 500  | Iron and steel equipment for scaffolding, shuttering and propping                 |
| Храст  | 17 417          | 25 464  | 27 442  | 32 965  | 38 630  | 37 386  | 13 536  | Oak   |
| Остале затворене цијеви од гвожђа или нелегираног челика                 | 2 108           | 9 319   | 15 138  | 35 867  | 44 371  | 52 484  | 22 478  | Other welded tubes, pipes of iron or non alloy steel                              |
| Папирна конфекција   | 20 089          | 28 892  | 22 751  | 30 114  | 25 849  | 29 328  | 27 655  | Paper goods   |
| Покућство од дрвета  | 13 676          | 17 788  | 20 563  | 22 724  | 28 183  | 24 928  | 22 314  | Other wooden furniture  |
| Хлаче  | 7 110           | 7 477   | 8 564   | 30 102  | 30 666  | 17 184  | 1 011   | Trousers  |
| Остала нафтна уља и уља добијена од битуменских материјала, осим сирових | 9 501           | 16 444  | 14 864  | 17 091  | 17 949  | 16 842  | 83 423  | Other petroleum oils and oils obtained from bituminous minerals, other than crude |
| Остали дијелови жељезних и челичних конструкција                         | 2 646           | 4 810   | 6 877   | 14 755  | 19 638  | 32 793  | 15 573  | Other parts of iron and steel structures  |
| Жељезне и челичне решетке, мреже и ограде                                | 748             | 618     | 2 740   | 22 699  | 23 262  | 30 408  | 13 372  | Grill, netting and fencing of iron or steel                                       |
| Тоалетни папир   | 5 713           | 9 079   | 13 291  | 12 627  | 18 121  | 18 728  | 16 530  | Toilet paper  |
| Остала тапацирана сједишта   | 1 934           | 5 179   | 7 125   | 12 519  | 19 208  | 25 482  | 21 561  | Other seats, upholstered  |
| Остала обућа   | 2 107           | 1 874   | 3 067   | 16 986  | 21 542  | 23 742  | 22 623  | Other footwear  |
| Огријевно дрво   | 3 171           | 3 293   | 8 190   | 17 465  | 17 143  | 19 600  | 25 675  | Fuel wood   |
| Спортска обућа   | 347             | 701     | 913     | 19 981  | 27 100  | 19 625  | 26 404  | Sports footwear   |
| Фруктоза   | -               | 5 695   | 11 709  | 15 083  | 16 973  | 12 698  | 12 526  | Fructose  |
| Млијеко и павлака  | 454             | 1 431   | 7 239   | 10 945  | 16 244  | 23 800  | 28 182  | Milk and cream  |
| Остали памучни производи за унутрашње опремање                           | 10 585          | 4 511   | 4 093   | 2 449   | 8 452   | 24 096  | 28 568  | Other furnishing articles of cotton   |
| Дијелови за лифтове, скипове или покретне степеннице                     | 6 289           | 6 770   | 7 714   | 9 754   | 11 357  | 14 946  | 17 507  | Parts for lifts, skip hoists or escalators  |

<sup>1)</sup> Хармонизовани систем на шест (6) цифара, скраћени назив производа  
Harmonized system at 6 digits, shortened product name

18.14. Вриједност увоза важнијих производа  
Value of import of principal articles

хиљ. КМ / thous. KM

| ХС <sup>1)</sup>   | Увоз<br>Import |         |         |         |         |         |         | HS <sup>1)</sup>   |
|--|----------------|---------|---------|---------|---------|---------|---------|--|
|  | 2003           | 2004    | 2005    | 2006    | 2007    | 2008    | 2009    |  |
| Остала нафтна уља и уља добијена од битумених материјала, осим сирових | 137 144        | 163 339 | 211 330 | 265 720 | 283 873 | 347 894 | 66 919  | Other petroleum oils and oils obtained from bituminous minerals, other than crude          |
| Лака нафтна уља и уља добијена од битумених метала, осим сирових       | 65 853         | 74 570  | 67 331  | 92 471  | 98 337  | 94 736  | 18 729  | Light petroleum oils and oils obtained from bituminous minerals, other than crude          |
| Топло ваљани пласовнати производи од гвожђа или нелегираног челика     | 6 681          | 28 315  | 36 192  | 64 118  | 90 996  | 98 605  | 29 891  | Hot-rolled flat products of iron or non-alloy steel  |
| Лијекови   | 31 411         | 35 095  | 48 261  | 47 180  | 60 487  | 87 797  | 95 770  | Medicaments  |
| Пиво   | 31 679         | 53 405  | 40 278  | 54 765  | 54 541  | 56 362  | 56 471  | Beer   |
| Нафта и уља добијена од битумених метала, сирови                       | 36 591         | 77 159  | 66 182  | 378     | 463     | 43 065  | 664 941 | Petroleum oils and oils obtained from bituminous minerals, crude                           |
| Кукуруз, за прераду  | 38 937         | 45 110  | 31 999  | 33 488  | 31 187  | 30 408  | 22 491  | Maize, for processing  |
| Пшеница, за прераду  | 22 292         | 44 820  | 23 689  | 30 404  | 36 688  | 50 689  | 29 836  | Wheat, for processing  |
| Препарати за исхрану животиња  | 27 801         | 24 929  | 28 196  | 26 878  | 36 315  | 53 522  | 53 987  | Preparations of a kind used in animal feeding  |
| Цигарете   | 32 314         | 33 998  | 21 054  | 23 478  | 35 272  | 39 002  | 35 148  | Cigarettes containing tobacco  |
| Путнички аутомобили и друга моторна возила за превоз лица (нова)       | 26 278         | 32 003  | 49 661  | 14 896  | 26 772  | 29 386  | 20 278  | Motor cars and other motor vehicles principally designed for the transport of persons, new |
| Топло ваљана жица  | 26 965         | 35 722  | 35 748  | 28 450  | 30 014  | 9 761   | 4 425   | Bars and rods, hot rolled  |
| Минерална или хемијска гнојива   | 21 258         | 22 923  | 22 305  | 21 629  | 31 415  | 40 976  | 9 156   | Mineral or chemical fertilisers  |
| Остали апарати (на крута горива)                                       | 9 979          | 11 828  | 10 401  | 13 449  | 26 096  | 145 498 | 8 760   | Other appliances using solid fuels   |
| Остали дијелови обуће  | 10 210         | 21 524  | 19 943  | 29 137  | 31 188  | 35 293  | 28 552  | Other parts of footwear  |
| Кекс и слични производи  | 11 367         | 20 372  | 17 997  | 23 018  | 22 145  | 29 358  | 26 530  | Sweet biscuits   |
| Непржена кафа  | 16 268         | 12 728  | 10 898  | 22 719  | 20 549  | 35 608  | 27 820  | Coffee, not roasted  |
| Натријев хидроксид (у воденој отопици)                                 | 5 294          | 13 265  | 27 971  | 17 660  | 20 537  | 30 734  | 24 156  | Sodium hydroxide (in aqueous solution)   |
| Нафтни битумен   | 8 815          | 14 033  | 12 740  | 24 855  | 19 659  | 33 622  | 5 087   | Petroleum bitumen  |
| Остали прехранбени производи   | 27 751         | 19 154  | 17 619  | 15 510  | 14 429  | 15 637  | 16 261  | Other food preparations  |
| Остала чоколада и производи који садрже какао                          | 9 393          | 13 219  | 17 045  | 20 060  | 20 357  | 22 701  | 21 766  | Other chocolate and food preparations containing cocoa                                     |
| Остала безалкохолна пића   | 13 995         | 9 670   | 9 211   | 17 095  | 18 072  | 23 648  | 24 532  | Other non-alcoholic beverages  |
| Остали дијелови жељезних и челичних конструкција                       | 7 487          | 11 007  | 13 707  | 11 739  | 19 835  | 25 855  | 18 935  | Other parts of iron and steel structures   |
| Уљане погаче   | 14 453         | 10 208  | 8 224   | 10 201  | 16 402  | 20 875  | 27 563  | Oilcake  |

<sup>1)</sup> Хармонизовани систем на шест (6) цифара, скраћени назив производа  
Harmonized system at 6 digits, shortened product name

18.15. Вриједност извоза према Хармонизованом систему  
Value of export according to the Harmonized system

хиљ. КМ / thous. KM

| Одјељак   | Извоз<br>Export |         |           |           |           |           |           | Section  |
|---|-----------------|---------|-----------|-----------|-----------|-----------|-----------|--|
|   | 2003            | 2004    | 2005      | 2006      | 2007      | 2008      | 2009      |  |
| УКУПНО  | 610 668         | 842 920 | 1 130 518 | 1 540 236 | 1 671 601 | 1 921 837 | 1 672 915 | TOTAL  |
| I Живе животиње; производи животињског поријекла                                    | 7 878           | 9 500   | 15 617    | 23 548    | 31 160    | 42 452    | 44 304    | I Live animals; animal products                                      |
| II Биљни производи  | 16 921          | 15 755  | 17 720    | 21 118    | 24 187    | 26 510    | 28 463    | II Vegetable products  |
| III Масто, уља и воскови животињског или биљног поријекла                           | 33              | 676     | 24        | 18        | 24        | 46        | 130       | III Animal or vegetable fats, oils and waxes                         |
| IV Производи прехранбене индустрије; пића, алкохоли; духан                          | 31 450          | 37 635  | 58 043    | 67 245    | 82 652    | 82 078    | 70 883    | IV Foodstuffs; beverages, spirits; tobacco                           |
| V Минералне твари   | 91 574          | 78 396  | 234 218   | 272 168   | 224 213   | 254 521   | 386 673   | V Mineral products   |
| VI Продукти хемијске индустрије или сродних индустрија                              | 34 584          | 162 476 | 202 582   | 228 452   | 168 531   | 198 890   | 121 132   | VI Products of the chemical or allied industries                     |
| VII Пластичне масе; каучук  | 9 140           | 8 764   | 11 131    | 16 228    | 28 110    | 28 834    | 24 958    | VII Plastics and rubber  |
| VIII Кожа, крзна; седларски производи; ручне торбе                                  | 5 462           | 9 308   | 6 839     | 9 236     | 11 102    | 16 361    | 11 350    | VIII Leather, furskins; saddlery; handbags                           |
| IX Дрво; дрвени угаљ; плута; производи од сламе                                     | 163 175         | 187 783 | 168 646   | 206 112   | 241 096   | 229 676   | 178 325   | IX Wood; wood charcoal; cork; articles of straw                      |
| X Дрвна целулоза; папир и картон  | 31 578          | 45 393  | 47 665    | 55 431    | 67 695    | 74 574    | 68 957    | X Pulp of wood; paper and cardboard                                  |
| XI Текстил и текстилни производи  | 43 213          | 37 370  | 41 898    | 82 107    | 92 884    | 129 870   | 128 243   | XI Textiles and textile articles                                     |
| XII Обућа, шешири и остали покривачи главе; кишобрани; шапови                       | 18 556          | 19 030  | 27 598    | 139 414   | 166 852   | 182 845   | 162 221   | XII Footwear, headgear, umbrellas, sticks                            |
| XIII Производи од камена, гипса, цимента, керамике; стакло и стаклени производи     | 1 828           | 2 823   | 2 405     | 2 768     | 3 563     | 5 407     | 3 889     | XIII Articles of stone, plaster, cement, ceramic; glass              |
| XIV Бисери; драгуљи и племенити метали; метални новац                               | 1               | 20      | 11        | 725       | 60        | 60        | 371       | XIV Pearls; precious stones and metals; coin                         |
| XV Обични метали и производи од обичних метала                                      | 62 094          | 117 865 | 156 409   | 243 872   | 307 467   | 375 200   | 200 457   | XV Base metals and articles of base metals                           |
| XVI Машине; електротехничка опрема; апарати за снимање и репродукцију слике и звука | 45 327          | 49 751  | 65 896    | 90 360    | 118 259   | 152 798   | 136 911   | XVI Machinery; equipment; apparatus for reproduction image and sound |
| XVII Возила, авиони, пловила  | 16 771          | 15 951  | 22 620    | 15 051    | 19 593    | 20 155    | 13 589    | XVII Vehicles, aircraft, vessels                                     |
| XVIII Оптички, музички, медицински инструменти, сатови                              | 4 980           | 3 818   | 2 645     | 6 216     | 7 016     | 9 584     | 8 764     | XVIII Optical, musical, medical instruments; clocks                  |
| XIX Оружје и муниција   | 143             | 2 064   | 3 218     | 160       | 73        | 441       | 186       | XIX Arms and ammunition  |
| XX Разни производи  | 25 818          | 38 354  | 45 272    | 59 997    | 77 002    | 91 529    | 83 107    | XX Miscellaneous manufactured articles                               |
| XXI Умјетнине, колекционарски предмети и старине                                    | 0               | 2       | 0         | 7         | 50        | 9         | 0         | XXI Works of art, collectors' pieces and antiques                    |
| Нераспоређено   | 141             | 187     | 61        | 3         | 12        | -         | -         | Not elsewhere classified   |

18.16. Вриједност увоза према Хармонизованом систему  
Value of import according to the Harmonized system

хиљ. КМ / thous. KM

| Одјељак   | Увоз<br>Import |           |           |           |           |           |           | Section  |
|---|----------------|-----------|-----------|-----------|-----------|-----------|-----------|--|
|   | 2003           | 2004      | 2005      | 2006      | 2007      | 2008      | 2009      |  |
| УКУПНО  | 2 277 608      | 2 702 771 | 2 953 177 | 2 760 163 | 3 347 925 | 4 146 519 | 3 567 879 | TOTAL  |
| I Живе животиње; производи животињског поријекла                                    | 44 752         | 32 547    | 41 342    | 31 934    | 33 601    | 57 429    | 64 724    | I Live animals; animal products                                      |
| II Биљни производи  | 169 605        | 199 021   | 155 544   | 153 129   | 188 352   | 232 239   | 162 227   | II Vegetable products  |
| III Масти, уља и воскови животињског или биљног поријекла                           | 18 678         | 23 345    | 21 675    | 21 412    | 24 737    | 24 673    | 25 429    | III Animal or vegetable fats, oils and waxes                         |
| IV Производи прехранбене индустрије; пића, алкохоли; духан                          | 346 922        | 380 137   | 362 030   | 383 721   | 420 303   | 477 497   | 460 598   | IV Foodstuffs; beverages, spirits; tobacco                           |
| V Минералне твари   | 282 476        | 369 832   | 420 121   | 439 261   | 434 468   | 604 345   | 813 411   | V Mineral products   |
| VI Продукти хемијске индустрије или сродних индустрија                              | 197 714        | 225 001   | 265 378   | 223 310   | 292 923   | 368 565   | 342 022   | VI Products of the chemical or allied industries                     |
| VII Пластичне масе; каучук  | 105 054        | 111 391   | 127 069   | 130 165   | 171 133   | 194 092   | 156 312   | VII Plastics and rubber  |
| VIII Кожа, крзна; седларски производи; ручне торбе                                  | 28 747         | 34 026    | 46 160    | 56 926    | 65 921    | 73 865    | 55 018    | VIII Leather, furskins; saddlery; handbags                           |
| IX Дрво; дрвени угаљ; плута; производи од сламе                                     | 23 683         | 27 306    | 32 824    | 34 144    | 50 394    | 52 212    | 42 381    | IX Wood; wood charcoal; cork; articles of straw                      |
| X Дрвна целулоза; папир и картон  | 88 929         | 99 687    | 102 605   | 107 795   | 120 507   | 136 438   | 118 377   | X Pulp of wood; paper and cardboard                                  |
| XI Текстил и текстилни производи  | 134 819        | 140 534   | 148 818   | 169 316   | 207 069   | 213 842   | 182 403   | XI Textiles and textile articles                                     |
| XII Обућа, шешири и остали покривачи главе; кишобрани; штапови                      | 59 834         | 72 172    | 63 088    | 74 947    | 88 471    | 97 084    | 91 542    | XII Footwear, headgear, umbrellas, sticks                            |
| XIII Производи од камена, гипса, цимента, керамике; стакло и стаклени производи     | 105 813        | 93 104    | 86 480    | 73 959    | 88 946    | 86 806    | 66 023    | XIII Articles of stone, plaster, cement, ceramic; glass              |
| XIV Бисери; драгуљи и племенити метали; метални новац                               | 207            | 293       | 472       | 641       | 1 102     | 1 884     | 1 413     | XIV Pearls; precious stones and metals; coin                         |
| XV Обични метали и производи од обичних метала                                      | 193 372        | 256 323   | 298 251   | 319 802   | 436 153   | 618 045   | 290 578   | XV Base metals and articles of base metals                           |
| XVI Машине; електротехничка опрема; апарати за снимање и репродукцију слике и звука | 243 623        | 358 584   | 439 577   | 317 422   | 424 245   | 555 325   | 426 429   | XVI Machinery; equipment; apparatus for reproduction image and sound |
| XVII Возила, авиони, пловила  | 163 265        | 198 418   | 251 800   | 134 681   | 175 901   | 217 490   | 152 799   | XVII Vehicles, aircraft, vessels                                     |
| XVIII Оптички, музички, медицински инструменти, сатови                              | 23 512         | 27 582    | 33 887    | 29 197    | 35 791    | 54 804    | 49 621    | XVIII Optical, musical, medical instruments; clocks                  |
| XIX Оружје и муниција   | 1 199          | 1 756     | 2 090     | 2 127     | 2 485     | 2 076     | 1 638     | XIX Arms and ammunition  |
| XX Разни производи  | 44 680         | 51 180    | 53 565    | 56 187    | 85 163    | 77 613    | 64 876    | XX Miscellaneous manufactured articles                               |
| XXI Умјетнине, колекционарски предмети и старине                                    | 38             | 43        | 17        | 82        | 256       | 196       | 57        | XXI Works of art, collectors' pieces and antiques                    |
| Нераспоређено   | 688            | 489       | 385       | 4         | -         | -         | -         | Not elsewhere classified   |



18.17. Вриједност извоза и увоза према Хармонизованом систему, 2009.  
Value of export and import according to the Harmonized system, 2009

хиљ. КМ / thous. KM

| Глава  | Извоз<br>Export | Увоз<br>Import | Chapter   |
|--|-----------------|----------------|---|
| УКУПНО   | 1 672 915       | 3 567 879      | TOTAL   |
| 1 Живе животиње  | 1 358           | 25 186         | 1 Live animals  |
| 2 Месо и кланични производи за јело  | 1 358           | 10 324         | 2 Meat and edible meat offal  |
| 3 Рибе и љускари, мекушци и остали водени бескичмењаци   | 6 993           | 6 049          | 3 Fish and crustaceans, mollusks and other aquatic invertebrates  |
| 4 Млијеко и други млијечни производи; живинска и птичија јаја; природни мед; јестиви производи животињског поријекла д.н.  | 34 044          | 22 365         | 4 Dairy produce; birds' eggs; natural honey; edible products of animal origin, not elsewhere specified or included  |
| 5 Производи животињског поријекла д.н.   | 551             | 799            | 5 Products of animal origin, not elsewhere specified or included  |
| 6 Живе дрвеће и друге биљке: луковике, коријење и сл.; сјечено цвијеће и украсно лишће   | 385             | 7 739          | 6 Live trees and other plants; bulbs, roots and the like; cut flowers and ornamental foliage  |
| 7 Поврће, коријење и кртоле за јело  | 11 281          | 11 366         | 7 Edible vegetables and certain roots and tubers  |
| 8 Воће за јело и орашасте плодове; коре агрума, диња и лубеница  | 12 703          | 13 106         | 8 Edible fruit and nuts; peel of citrus fruits or melons  |
| 9 Кафа, чај, мате чај и зачини   | 302             | 32 118         | 9 Coffee, tea, maté and spices  |
| 10 Житарице  | 2 354           | 69 262         | 10 Cereals  |
| 11 Производи млинске индустрије; слад; скроб; инулин; глутен од пшенице  | 107             | 19 671         | 11 Products of the milling industry; malt; starches; inulin; wheat gluten   |
| 12 Уљано сјемење и плодови; разно зрнелвје, сјеме и плодови; индустријско и љековито биље; слама и сточна храна  | 1 317           | 8 387          | 12 Oil seeds and oleaginous fruits; miscellaneous grains, seeds and fruit; industrial or medicinal plants; straw and fodder                                 |
| 13 Шелак; гуме, смоле и остали биљни сокови и екстракти  | -               | 536            | 13 Lac; gums, resins and other vegetable saps and extracts  |
| 14 Биљни материјали за плетарство; биљни производи д.н.  | 15              | 41             | 14 Vegetable plaiting materials; vegetable products not elsewhere specified or included   |
| 15 Масноће и уља животињског или биљног поријекла и производи њиховог разлагања; прерађене јестиве масноће; воскови животињског и биљног поријекла   | 130             | 25 429         | 15 Animal or vegetable fats and oils and their cleavage products; prepared edible fats; animal or vegetable waxes   |
| 16 Прерађевине од меса, риба, љускара, мекушаца или осталих водених бескичмењака   | 4 429           | 32 252         | 16 Preparations of meat, of fish or of crustaceans, mollusks or other aquatic invertebrates   |
| 17 Шећер и производи од шећера   | 20 144          | 34 393         | 17 Sugars and sugar confectionery   |
| 18 Какао и производи од какао  | 898             | 48 385         | 18 Cocoa and cocoa preparations   |
| 19 Производи на бази житарица, брашна, скроба или млијека; посластичарски производи  | 20 536          | 59 421         | 19 Preparations of cereals, flour, starch or milk; pastry cooks' products   |
| 20 Производи од поврћа, воћа, орашастих плодова или осталих дијелова биља  | 9 787           | 11 382         | 20 Preparations of vegetables, fruit, nuts or other parts of plants   |
| 21 Разни производи за исхрану  | 5 482           | 38 839         | 21 Miscellaneous edible preparations  |
| 22 Пића, алкохоли и сирће  | 7 086           | 104 993        | 22 Beverages, spirits and vinegar   |
| 23 Остаци и отпаци прехранбене индустрије; припремљена храна за животиње   | 97              | 94 014         | 23 Residues and waste from the food industries; prepared animal fodder  |
| 24 Дуван и производи замјене дувана  | 2 425           | 36 919         | 24 Tobacco and manufactured tobacco substitutes   |
| 25 Со; сумпор; земља, камен; гипс; креч и цемент   | 12 015          | 15 199         | 25 Salt; sulphur; earths and stone; plastering materials, lime and cement   |
| 26 Руде, згуре и пепели  | 35 716          | 3 720          | 26 Ores, slag and ash   |
| 27 Минерална горива, минерална уља и производи њихове дестилације; битуменозне материје; минерални воскови   | 338 942         | 794 491        | 27 Mineral fuels, mineral oils and products of their distillation; bituminous substances; mineral waxes   |
| 28 Неоргански хемијски производи; органска и неорганска једињења племенитих метала, метала ријетких земљи, радиоактивних елемената и изотопа   | 76 527          | 42 381         | 28 Inorganic chemicals; organic or inorganic compounds of precious metals, of rare-earth metals, of radioactive elements or of isotopes                     |
| 29 Органски хемијски производи   | 1 407           | 21 929         | 29 Organic chemicals  |
| 30 Фармацеутски производи  | 9 880           | 150 881        | 30 Pharmaceutical products  |
| 31 Ђубрива   | 4 417           | 23 944         | 31 Fertilizers  |
| 32 Екстракти за штављење или бојење; танини и њихови деривати; боје за текстил, пигменти и друге материје за бојење; припремљене премазне боје и лакови; китови и друге масе за заптивање; штампарске боје и мастила | 320             | 20 779         | 32 Tanning or dyeing extracts; tannins and their derivatives; dyes, pigments and other coloring matter; paints and varnishes; putty and other mastics; inks |
| 33 Етерична уља и резиноиди; парфимеријски, козметички или тоалетни производи  | 581             | 25 327         | 33 Essential oils and resinoids; perfumery, cosmetic or toilet preparations   |

## 18.17. Вриједност извоза и увоза према хармонизованом систему, 2009.

Value of export and import according to the harmonized system, 2009

(наставак/continued)

хиљ. KM / thous. KM

| Глава  | Извоз<br>Export | Увоз<br>Import | Chapter   |
|--|-----------------|----------------|---|
| 34 Сапун, органски површински активна средства, препарати за прање, подмазивање, вјештачки воскови, припремљени воскови, препарати за полирање и чишћење, свијеће и слични производи, пасте за моделирање, "зубарски воскови" зубарски препарати на бази гипса | 272             | 10 275         | 34 Soap, organic surface-active agents, washing preparations, lubricating preparations, artificial waxes, prepared waxes, polishing or scouring preparations, candles and similar articles, modeling pastes, 'dental waxes' and dental preparations |
| 35 Бјеланчевинасте материје, модификовани скробови; љепила; ензими   | 209             | 6 439          | 35 Albuminoidal substances; modified starches; glues; enzymes   |
| 36 Експлозивни; пиротехнички производи; шибице; пирофорне легуре; запаљиви препарати   | 903             | 1 252          | 36 Explosives; pyrotechnic products; matches; pyrophoric alloys; certain combustible preparations   |
| 37 Производи за фотографску и кинематографске сврхе  | 72              | 2 575          | 37 Photographic or cinematographic goods  |
| 38 Разни производи хемијске индустрије   | 26 544          | 36 239         | 38 Miscellaneous chemical products  |
| 39 Пластичне масе и производи од пластичних маса   | 23 848          | 120 162        | 39 Plastics and articles thereof  |
| 40 Каучук и производи од каучука   | 1 110           | 36 150         | 40 Rubber and articles thereof  |
| 41 Сiroва кожа са длаком или без длаке (осим крзна) и штављена кожа  | 9 372           | 49 265         | 41 Raw hides and skins (other than fur skins) and leather   |
| 42 Производи од коже; седларски и сарачки производи; предмети за путовање, ручне торбе и слични контејнери; производи од животињских цријева (осим од дудовог свилца)  | 1 977           | 5 520          | 42 Articles of leather; saddler and harness; travel goods, handbags and similar containers; articles of animal gut (other than silkworm gut)  |
| 43 Природно и вјештачко крзно; производи од крзна  | 2               | 232            | 43 Fur skins and artificial fur; manufactures thereof   |
| 44 Дрво и производи од дрвета; дрвени угаљ   | 178 215         | 42 095         | 44 Wood and articles of wood; wood charcoal   |
| 45 Плута и производи од плуте  | 2               | 88             | 45 Cork and articles of cork  |
| 46 Производи од сламе и еспарта и осталих материјала за плетарију; корпарски и плетарски производи   | 108             | 198            | 46 Manufactures of straw, of esparto or of other plaiting materials; basket ware and wickerwork   |
| 47 Дрвна целулоза или целулоза од осталих влакнастих целулозних материјала; остаци и отпади од хартије и картона намијењени поновној преради   | 1 967           | 27 803         | 47 Pulp of wood or of other fibrous cellulose material; recovered (waste and scrap) paper or paperboard   |
| 48 Хартија и картон; производи од хартијне масе, хартије или од картона  | 65 117          | 66 307         | 48 Paper and paperboard; articles of paper pulp, of paper or of paperboard  |
| 49 Штампане књиге, новине, слике и остали производи графичке индустрије, рукописи, куцани текстови и планови   | 1 873           | 24 267         | 49 Printed books, newspapers, pictures and other products of the printing industry; manuscripts, typescripts and plans  |
| 50 Свила   | -               | 153            | 50 Silk   |
| 51 Вуна, фина или груба животињска длака; предиво и тканине од коњске длаке  | 251             | 2 588          | 51 Wool, fine or coarse animal hair; horsehair yarn and woven fabric  |
| 52 Памук   | 19 480          | 41 935         | 52 Cotton   |
| 53 Остала биљна текстилна влакна; предиво од хартије и тканине од предива од хартије   | 122             | 761            | 53 Other vegetable textile fibers; paper yarn and woven fabrics of paper yarn   |
| 54 Вјештачи или синтетички филаменти   | 233             | 17 413         | 54 Man-made filaments   |
| 55 Вјештачка или синтетичка влакна, сјечена  | 7 047           | 17 578         | 55 Man-made staple fiber  |
| 56 Вата, филц и неткани материјал; специјална предива; конопци; каблови и производи од њих   | 208             | 8 028          | 56 Wadding, felt and non woven; special yarns; twine, cordage, ropes and cables and articles thereof  |
| 57 Теписи и остали текстилни подни покривачи   | 185             | 3 438          | 57 Carpets and other textile floor coverings  |
| 58 Специјалне тканине; текстилни производи добијени тафтинг поступком; чипке; таписерије; позамантерија; вез   | 129             | 6 848          | 58 Special woven fabrics; tufted textile fabrics; lace; tapestries; trimmings; embroidery   |
| 59 Текстилни материјали импрегнисани, премазани, превучени, прекривени или ламинирани; текстилни производи погодни за техничке сврхе   | 259             | 10 954         | 59 Impregnated, coated, covered or laminated textile fabrics; textile articles of a kind suitable for industrial use  |
| 60 Плетени или хеклани материјали  | 1 400           | 9 909          | 60 Knitted or crocheted fabrics   |
| 61 Одјећа и прибор за одјећу, плетени или кукичани   | 23 692          | 21 084         | 61 Articles of apparel and clothing accessories, knitted or crocheted   |
| 62 Одјећа и прибор за одјећу, осим плетених или кукичаних производа  | 40 637          | 33 984         | 62 Articles of apparel and clothing accessories, not knitted or crocheted   |
| 63 Остали готови текстилни производи; сетови; изношена дотрајала одјећа и дотрајали текстилни производи; крпе  | 34 600          | 7 732          | 63 Other made-up textile articles; sets; worn clothing and worn textile articles; rags  |
| 64 Обућа, камашне и слични производи; дијелови тих производа   | 160 145         | 88 791         | 64 Footwear, gaiters and the like; parts of such articles   |
| 65 Шесири, капе и остале покривке за главу и њихови дијелови   | 1 209           | 942            | 65 Headgear and parts thereof   |
| 66 Кишобрани, сунцобрани, штапови, штапови – столице, бичеви, корбачи и њихови дијелови  | 824             | 797            | 66 Umbrellas, sun umbrellas, walking-sticks, seat-sticks, whips, riding-crops and parts thereof   |

## 18.17. Вриједност извоза и увоза према хармонизованом систему, 2009.

Value of export and import according to the harmonized system, 2009

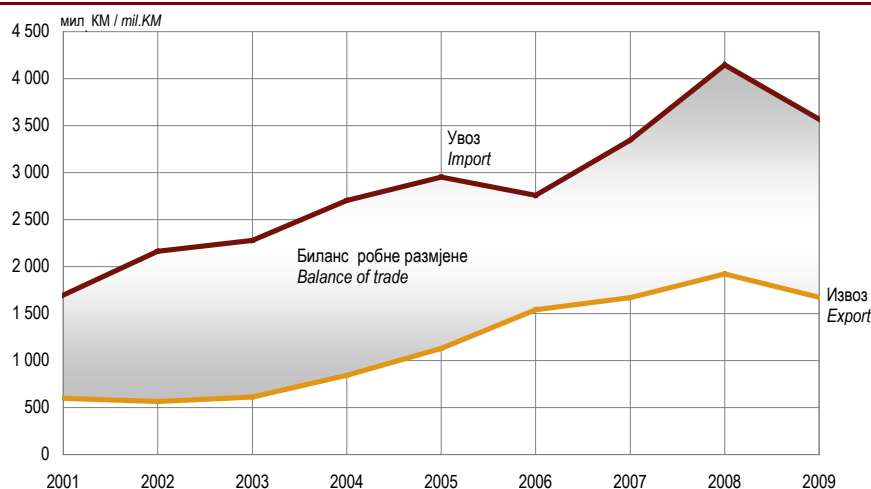
(наставак/continued)

хиљ. KM / thous. KM

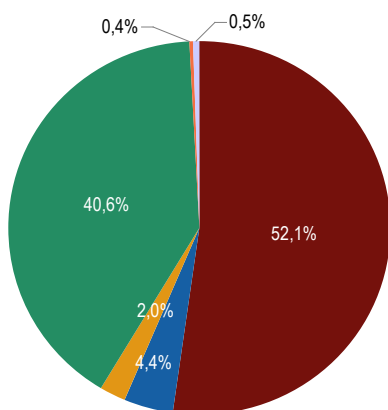
| Глава  | Извоз<br>Export | Увоз<br>Import | Chapter  |
|--|-----------------|----------------|--|
| 67 Препарирано перје и паперје и производи израђени од перја и паперја; вјештачко цвијеће; производи од људске косе  | 43              | 1 011          | 67 Prepared feathers and down and articles made of feathers or of down; artificial flowers; articles of human hair   |
| 68 Производи од камена, гипса, цемента, бетона, азбеста, лискуна и сличних материјала  | 1 540           | 16 458         | 68 Articles of stone, plaster, cement, asbestos, mica or similar materials   |
| 69 Керамички производи   | 1 621           | 28 890         | 69 Ceramic products  |
| 70 Стакло и производи од стакла  | 728             | 20 675         | 70 Glass and glassware   |
| 71 Природни и култивирани бисери, драго и полудраго камење, племенити метали, метали платирани племенитим металима и производи од њих; имитације накита; метални новац                         | 371             | 1 413          | 71 Natural or cultured pearls, precious or semi-precious stones, precious metals, metals clad with precious metal, and articles thereof; imitation jewellery; coin   |
| 72 Гвожђе и челик  | 24 507          | 122 352        | 72 Iron and steel  |
| 73 Производи од гожђа и челика   | 129 192         | 106 178        | 73 Articles of iron or steel   |
| 74 Бакар и производи од бакра  | 8 424           | 5 691          | 74 Copper and articles thereof   |
| 75 Никл и производи од никла   | 45              | 184            | 75 Nickel and articles thereof   |
| 76 Алуминијум и производи од алуминијума   | 17 992          | 25 583         | 76 Aluminum and articles thereof   |
| 78 Олово и производи од олова  | 4 257           | 112            | 78 Lead and articles thereof   |
| 79 Цинк и производи од цинка   | 328             | 860            | 79 Zinc and articles thereof   |
| 80 Калај и производи од калаја   | 86              | 85             | 80 Tin and articles thereof  |
| 81 Остали прости метали; кермети, производи од њих   | -               | 105            | 81 Other base metals; cermets; articles thereof  |
| 82 Алати, ножарски производи и прибор за јело од простих метала; њихови дијелови од простих метала   | 13 873          | 9 085          | 82 Tools, implements, cutlery, spoons and forks, of base metal; parts thereof of base metal  |
| 83 Разни производи од простих метала   | 1 752           | 20 344         | 83 Miscellaneous articles of base metal  |
| 84 Нуклерани реактори, котлови, машине, апарати и механички уређаји; њихови дијелови   | 81 693          | 239 828        | 84 Nuclear reactors, boilers, machinery and mechanical appliances; parts thereof   |
| 85 Електричне машине и опрема и њихови дијелови; апарати за снимање или репродукцију звука; телевизијски апарати за снимање или репродукцију слике и звука и дијелови и прибор за те производе | 55 217          | 186 601        | 85 Electrical machinery and equipment and parts thereof; sound recorders and reproducers, television image and sound recorders and reproducers, and parts and accessories of such articles   |
| 86 Шинска возила и њихови дијелови; железнички и трамвајски колосијечни склопови и прибор и њихови дијелови; механичка и електромеханичка сигнална опрема за саобраћај свих врста              | 915             | 3 182          | 86 Railway or tramway locomotives, rolling-stock and parts thereof; railway or tramway track fixtures and fittings and parts thereof; mechanical (including electro-mechanical) traffic signaling equipment of all kinds                           |
| 87 Возила, осим железничких или трамвајских шинских возила и њихови дијелови и прибор  | 12 032          | 148 353        | 87 Vehicles other than railway or tramway rolling-stock, and parts and accessories thereof   |
| 88 Ваздухоплови, космичке летилице и њихови дијелови   | 425             | 416            | 88 Aircraft, spacecraft, and parts thereof   |
| 89 Бродови, чамци и пловеће конструкције   | 217             | 848            | 89 Ships, boats and floating structures  |
| 90 Оптички, фотографски, кинематографски и мјерни инструменти, инструменти за испитивање тачности, медицински инструменти и апарати; њихови дијелови и прибор                                  | 7 736           | 45 907         | 90 Optical, photographic, cinematographic, measuring, checking, precision, medical or surgical instruments and apparatus; parts and accessories thereof  |
| 91 Часовници и њихови дијелови   | 945             | 2 806          | 91 Clocks and watches and parts thereof  |
| 92 Музички инструменти, дијелови и прибор за те производе  | 83              | 907            | 92 Musical instruments; parts and accessories of such articles   |
| 93 Оружје и муниција; њихови дијелови и прибор   | 186             | 1 638          | 93 Arms and ammunition; parts and accessories thereof  |
| 94 Намјештај; носачи мадраца; опрема за кревете и слични производи; лампе и друга свијетлећа тијела д.н.; освјетљени знаци, освјетљене плочице са именима и слично; монтажне зграде            | 77 559          | 45 757         | 94 Furniture; bedding, mattresses, mattress supports, cushions and similar stuffed furnishings; lamps and lighting fittings, not elsewhere specified or included; illuminated signs, illuminated name-plates and the like; prefabricated buildings |
| 95 Играчке, реквизити за друштвене игре и спорт; њихови дијелови и прибор  | 5 175           | 10 800         | 95 Toys, games and sports requisites; parts and accessories thereof  |
| 96 Разни производи   | 373             | 8 319          | 96 Miscellaneous manufactured articles   |
| 97 Предмети умјетности, колекција и старина  | 0               | 57             | 97 Works of art, collectors' pieces and antiques   |
| 98 Нераспоређено   | -               | -              | 98 Unclassified  |

# Биланс робне размјене са иностранством

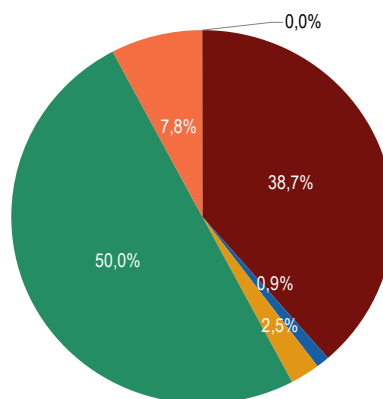
External trade bilans



Структура вриједности извоза по економским групацијама земаља, 2009.  
Structure of value of export by economical classification of countries, 2009



Структура вриједности увоза по економским групацијама земаља, 2009.  
Structure of value of import by economical classification of countries, 2009



■ Земље ЕУ 27 / EU countries 27
 ■ Земље ЕФТА / EFTA countries
 ■ Остале развијене земље / Other developed countries
 ■ Европске земље у развоју / European developing countries
 ■ Остале земље у развоју / Other developing countries
 ■ Нераспоређено / Unclassified