

Методолошка објашњења

Извори и методе прикупљања података

Подаци су добијени прикупљањем мјесечних и годишњих извјештаја индустрије.

Мјесечним извјештајем индустрије добијају се природни показатељи о производњи и броју запослених на основу којих се врши израчунавање индекса индустријске производње и индекса запослених у индустрији.

Годишњим извјештајем индустрије обезбеђују се подаци о произведеним и проданим количинама и вриједности продаје за сваки поједини производ према важећој Номенклатури индустријских производа (НИП).

Обухватност и упоредивост података

У периоду од 1996. до 2000. године у примјени је била Јединствена класификација дјелатности (ЈКД). Према овој Класификацији под индустријом су се подразумевали рударство, фабричка производња, те производња, пренос и дистрибуција електричне енергије.

Ступањем на снагу Закона о класификацији дјелатности (КД), (Службени гласник Републике Српске 4/97), те њеном примјеном у статистици индустрије од 2001. године, индустрија обухвата три подручја: вађење руда и камена (С), прерађивачку индустрију (Д) и производњу и снабдијевање електричном енергијом, гасом и водом (Е). Извршено је повезивање ЈКД са КД, те је за израчунавање индекса коришћена веза на нивоу области.

Извјештаје индустрије подносе предузећа која послују средствима у државној, задружној, мјешовитој и приватној својини, а која су према Класификацији дјелатности разврстана у подручја С, Д и Е. Подаци обухватају и резултат активности јединица које се баве индустријском производњом, а налазе се у саставу неиндустријских предузећа.

Број извјештајних јединица обухваћених у мјесечном и годишњем истраживању индустрије до 2004. године је био исти (активне јединице из Регистра јединица разврставања по дјелатности), док се од 2005. године обухват за мјесечно истраживање базира на узорку. Основа за одабир мјесечног обухвата је годишњи извјештај индустрије.

Дефиниције

Индустријска производња обухвата готову производњу у природном облику, без обзира да ли се добијени производ у цјелини или дјелимично даље прерађује у предузећу или се као финални производ испоручује изван предузећа. У готову производњу не укључује се недовршена производња, све док у процесу производње не достигне фазу која је у НИП исказана као посебан производ са одређеном шифром и називом.

Methodological explanations

Sources and methods of data collection

Data were obtained through the collection of monthly and annual industry reports.

Monthly report on industry provides natural indicators of production and number of employees, which are both used to calculate indices of industrial production and indices of employees in industry.

Annual report on industry provides data on produced and sold quantity and sale values for each particular product, according to the current Nomenclature of industrial products (NIP).

Coverage and comparability of data

In the period 1996-2000 Unique Classification of Activities was in use. According to this Classification, industry included mining, factory production, as well as generation, transfer and distribution of electricity.

Since the entry into force of the Law on Classification of Activities (Official Gazette of Republika Srpska 4/97), which was implemented in industry statistics in 2001, industry covers three sections: Mining and quarrying (C), Manufacturing (D) and Electricity, gas and water supply (E). Unique Classification of Activities was connected to the Classification of Activities, and the connection on the level of divisions was used for indices calculation.

Industry reports are submitted by enterprises dealing with assets in state, cooperative, mixed and private property, which are, according to the Classification of Activities, classified into sections C, D or E. These data also cover the result of activities of all units engaged in industry production, which are in composition of non-industrial enterprises.

Until 2004, the number of reporting units covered by monthly and annual industry surveys was the same (active units from the Register of units of classification by activity), while since 2005 coverage for monthly survey has been based on the sample. Basis for selection of monthly coverage is the annual industry report.

Definitions

Industrial production covers finished production in natural form, regardless whether the obtained product is further manufactured in total or partially in an enterprise or it is provided as the commodity out of the enterprise. Unfinished production is not included in finished production until it reaches a certain phase in the process of production, determined by the NIP as a special product with certain code and name.

Индустријски производи се по принципу тзв. хомогене производње сврставају у индустријске области и главне индустријске групе дефинисане на основу економске намјене, односно крајње потрошње производа, без обзира на претежну дјелатност предузећа у коме су произведени.

Индекси индустријске производње израчунавају се уз коришћење Ласперове (Laspeyeres) формуле и изражавају стварно постигнуту готову мјесечну производњу из које нису елиминисани утицај сезоне и различит број радних дана.

Подаци приказани у табели 15.1., који се односе на период од 1996. до 2000. године добијени су из обрачуна агрегиране мјесечне производње и важећих пондерационих коефицијената. Коришћена је НИП СФРЈ (Службени гласник СФРЈ, бр.6 из 1990. године) и наслијеђени пондери из статистичког система СФРЈ.

Подаци од 2001. до 2011. године добијени су на основу извјештавања предузећа чија је дјелатност разврстана према Класификацији дјелатности у подручја С, Д и Е. НИП, која се примјенивала у 2005. и 2006. години, по први пут је заснована на оригиналној PRODCOM листи статистичке канцеларије ЕУ базиране на Уредби Савјета Европске економске комисије бр. 3924/91 (Службени гласник Републике Српске Публикација бр.1 из 2003. године). Од 2007. године у примјени је НИП БиХ 2005 (Службени гласник Републике Српске Публикација бр.1 из 2006. године) која је заснована на PRODCOM листи из 2005. године. Од 2005. до 2008. године користили су се пондери у чијој је основи вриједност продаје. Индекси за 2009, 2010. и 2011. годину израчунати су употребом базних цијена и пондера заснованих на доданој вриједности добијеној из Годишњег извјештаја индустрије за 2005. годину.

Индекси запослених у индустрији израчунавају се од 2007. године. Добијају се агрегирањем броја запослених радника крајем мјесеца према кадровској евиденцији предузећа укључујући раднике управе, као и помоћних радионица које врше услуге за сопствено предузеће. Нису обухваћени подаци о броју запослених у неиндустријским дјелатностима предузећа. Подаци обухватају и број запослених радника у јединицама које се баве индустријском производњом, а налазе се у саставу неиндустријских предузећа.

Годишњи подаци индустријске производње обухватају агрегирану остварену годишњу производњу, продају и вриједност продаје сваког појединог производа према шифри из важеће НИП. Вриједност продаје је добивена на основу продајних цијена из фактура, с тим што цијене обухватају трошкове паковања, а искључују трошкове превоза, попусте потрошачима и ПДВ.

НИП се мијењала неколико пута а све у циљу приближавања ЕУ статистичким стандардима.

НИП СФРЈ коришћена је до 2001. године (Службени гласник СФРЈ, бр.6 из 1990. године), док је 2003. и 2004. године у примјени била НИП заснована на ЕУ статистичким стандардима (Службени гласник Републике Српске Публикација бр.1 из 2003. године). Од 2005. до 2009. године у примјени је била НИП БиХ 2005. Подаци за 2010. и 2011. годину прикупљени су коришћењем НИП БиХ 2010.

Industrial products are classified, according to the principle of so-called "homogenous production", into divisions of activities and main industrial groups defined on the basis of economic purpose, that is, on the basis of products' final consumption, irrespective of the predominant activity of the enterprise where they were produced.

Indices of industrial production are calculated using the Laspeyres's formula and they present the real achieved total monthly production from which seasonal variations and different number of working days were not eliminated.

Data presented in table 15.1., referring to the period between 1996 and 2000, were obtained through the account of aggregate monthly production and current weight coefficients. NIP SFRY (Official Gazette of SFRY No.6, 1990) and weights inherited from the statistical system of SFRY were used.

Data for the period 2001–2011 were obtained through reports submitted by enterprises whose activity was classified according to the Classification of Activities into sections C, D or E. NIP which was used in 2005 and 2006 was then for the first time based on the EU Statistical Office's original PRODCOM list which was based on the Regulation of the Council of European Economic Commission No. 3924/91 (Official Gazette of Republika Srpska, Publication No.1, 2003). Since 2007, NIP BiH 2005 (Official Gazette of Republika Srpska, Publication No.1, 2006), based on the PRODCOM list from 2005, has been used. In the period 2005-2008, weights which for their basis have the sale value were used. Indices for 2009, 2010 and 2011 were calculated using basic prices and weights based on value added obtained from the Annual Industry Report from 2005.

Indices of employees in industry are being calculated since 2007. They are obtained by aggregating numbers of employees at the end of the reporting month, according to personnel files in enterprises, including employees who worked in management activities and in subsidiary workshops which provide services for their own enterprise, while excluding those who worked in non-industrial activities of enterprises. Number of employees in industrial units of non-industrial enterprises is also covered by these data.

Annual data on industrial production cover aggregated realised annual production, sale and value of each particular product, according to the code from the current NIP. Sale value was obtained on the basis of sale prices from invoices, with prices including cost of packaging and excluding transport costs, discounts to consumers and VAT.

NIP has been changed several times, in order to comply with the EU statistical standards.

NIP SFRY (Official Gazette of SFRY No.6, 1990) was used until 2001, while in 2003 and 2004 NIP based on the EU statistical standards was in use (Official Gazette of Republika Srpska, Publication No.1, 2003.). NIP BiH 2005 has been in use since 2005. From 2005 until 2009, NIP BiH 2005 was in use. Data for 2010 and 2011 were collected using NIP BiH 2010.

ОБЈАВЉИВАЊЕ

Годишње публикације:	Индустријски производи – PRODCOM резултати, тематски статистички билтен Ово је Република Српска Статистички годишњак Републике Српске
Тромјесечне публикације:	Тромјесечни статистички преглед
Мјесечне публикације:	Мјесечни статистички преглед Индекси индустријске производње, статистичко саопштење Индекси запослених у индустрији, статистичко саопштење

PUBLISHING

Annual publications:	Industrial Products – PRODCOM results, thematic statistical bulletin This is Republika Srpska Statistical Yearbook of Republika Srpska
Quarterly publications:	Quarterly Statistical Review
Monthly publications:	Monthly Statistical Review Indices of industrial production, statistical release Indices of employees in industry, statistical release

15.1. Индекси индустријске производње по подручјима КД¹⁾
Indices of industrial production by section of NACE¹⁾

претходна година=100 / previous year=100

	Индустрија укупно Industry, total	С – Вађење руда и камена C – Mining and quarrying	Д – Прерађивачка индустрија D – Manufacturing	Е – Производња и снабдијевање електричном енергијом, гасом и водом E – Electricity, gas and water supply
1996	138,5
1997	126,0
1998	123,0
1999	101,6
2000	105,6
2001	87,1	96,5	79,1	105,2
2002	97,5	86,8	104,1	87,8
2003	105,7	122,4	99,5	116,3
2004	109,7	136,7	107,2	105,7
2005	119,8	118,0	123,2	106,9
2006	119,1	120,6	121,3	109,7
2007	101,4	102,7	104,1	94,6
2008	116,8	114,1	119,4	110,5
2009	119,0	92,5	135,1	107,9
2010	105,0	109,1	105,1	103,0
2011	104,7	118,2	103,9	100,0

¹⁾ Видјети методолошка објашњења
See methodological explanations

15.2. Индекси индустријске производње по економској намјени индустријских производа
Indices of industrial production by economic purpose of industrial products

претходна година=100 / previous year=100

	2002	2003	2004	2005	2006	2007	2008	2009	2010	2011	
ИНДУСТРИЈА УКУПНО	97,5	105,7	109,7	119,8	119,1	101,4	116,8	119,0	105,0	104,7	INDUSTRY TOTAL
АЕ Енергија	89,9	110,1	105,8	104,4	88,4	95,3	152,0	138,7	101,4	104,8	AE Energy
АИ Интермедијални производи, осим енергије	103,5	102,7	125,8	117,0	144,9	99,4	102,9	74,6	114,7	106,3	AI Intermediate goods except energy
В Капитални производи	99,5	106,5	112,8	159,3	132,7	95,8	89,2	247,5	100,4	94,7	B Capital goods
СД Трајни производи за широку потрошњу	81,8	99,1	108,6	158,2	121,3	174,7	132,3	68,2	92,2	126,6	CD Durable consumer goods
СН Нетрајни производи за широку потрошњу	107,5	103,8	92,5	128,6	109,9	104,9	104,8	110,8	100,4	102,2	CN Non-durable consumer goods

15.3. Индекси индустријске производње по подручјима КД и индустријским областима
Indices of industrial production by section of NACE and industrial division

претходна година=100 / previous year=100

Подручја КД и индустријске области	2010	2011	NACE sections and divisions
ИНДУСТРИЈА УКУПНО	105,0	104,7	INDUSTRY TOTAL
С Вађење руда и камена	109,1	118,2	C Mining and quarrying
10 Вађење каменог и мрког угља, лигнита и тресета	94,1	121,6	10 Mining of coal and lignite: extraction of peat
13 Вађење руда метала	155,8	104,2	13 Mining of metal ores
14 Вађење осталих руда и камена	74,9	134,4	14 Other mining and quarrying
Д Прерађивачка индустрија	105,1	103,9	D Manufacturing
15 Производња прехранбених производа и пића	103,9	95,3	15 Manufacture of food products and beverages
16 Производња дуванских производа	77,1	74,3	16 Manufacture of tobacco products
17 Производња текстила, предива и тканина	57,9	122,2	17 Manufacture of textiles
18 Производња одјевних предмета, дорада и бојење крзна	71,3	102,2	18 Manufacture of wearing apparel: dressing and dyeing of fur
19 Производња коже и предмета од коже и обуће	124,0	117,9	19 Leather tanning and dressing: luggage, saddlery handbags, shoes, etc manufacture
20 Прерада и производи од дрвета и плуте	101,1	114,0	20 Manufacture of wood and wood, cork, straw and plaiting mat products
21 Производња целулозе, папира и производа од папира	95,3	96,5	21 Manufacture of pulp, paper and paper products
22 Издавачка дјелатност, штампање и репродукција снимљених медија	114,7	97,1	22 Publishing, printing and reproduction of recorded media
23 Производња кокса и деривата нафте	112,5	115,5	23 Manufacture of coke, refined petroleum products and nuclear fuel
24 Производња хемикалија и хемијских производа	97,4	112,7	24 Manufacture of chemicals and chemical products
25 Производња производа од гуме и и пластике	93,9	99,4	25 Manufacture of rubber and plastic products
26 Производња производа од осталих минерала	105,7	103,2	26 Manufacture of other non-metallic mineral products
27 Производња основних метала	131,8	100,7	27 Manufacture of basic metals
28 Производња металних производа, осим машина	103,3	102,8	28 Manufacture of fabricated metal products, except machinery and equipment
29 Производња осталих машина и уређаја	135,3	71,6	29 Manufacture of machinery and equipment n.e.c.
30 Производња канцеларијских и рачунарских машина	115,7	132,9	30 Manufacture of office machinery and computers
31 Производња других електричних машина и апарата	131,8	105,1	31 Manufacture of electrical machinery and apparatus n.e.c.
32 Производња радио, ТВ и комуникационе опреме	1,5	98,3	32 Manufacture of radio, television and communication equipment and apparatus
33 Производња медицинских, прецизних и оптичких инструмената	170,9	119,5	33 Manufacture of medical, precision and optical instruments, watches and clocks
34 Производња моторних возила и приколица	88,9	105,3	34 Manufacture of motor vehicles, trailers and semi-trailers
35 Производња осталих саобраћајних средстава	75,9	79,9	35 Manufacture of other transport equipment
36 Производња намјештаја и сличних производа	94,9	124,8	36 Manufacture of furniture; manufacturing n.e.c.
37 Рециклажа	159,6	89,6	37 Recycling
Е Производња и снабдијевање електричном енергијом, гасом и водом	103,0	100,0	E Electricity, gas and water supply
40 Производња и снабдијевање електричном енергијом, гасом, паром и топлим водом	103,0	100,0	40 Electricity, gas, steam and hot water supply

15.4. Производња важнијих индустријских производа, 2011.
Manufacture of principal industrial products, 2011

Назив производа	Јединица мјере	Произведена количина Total production	Unit of measure	Product
Вађење угља и лигнита				Mining of coal and lignite
Мрки угљ	t	2 146 802	t	Brown coal
Лигнит	t	3 483 845	t	Lignite
Вађење руда метала				Mining of metal ores
Руде гвожђа	t	1 891 000	t	Iron ore
Боксит	t	537 786	t	Bauxite
Олово и цинк	t	19 125	t	Lead and zinc
Вађење осталих руда и камена				Other mining and quarrying
Дробљени камен	t	2 491 035	t	Crashed stone
Шљунак	t	894 683	t	Gravel
Сирови и мљевени каолин	t	232 147	t	Raw and ground kaolin
Сирови доломит	t	87 635	t	Raw dolomite
Производња прехранбених производа и пића				Manufacture of food products and beverages
Пшенично брашно	t	90 784	t	Wheat flour
Хљеб	t	13 777	t	Bread
Воћни сокови и сирупи	l	9 826 848	l	Fruit juices, concentrated and non-concentrated
Кромпир припремљен или конзервисан, укључујући чипс	t	2 592	t	Potatoes prepared or preserved, including crisps
Свјеже месо свих врста	t	13 568	t	Fresh meat, all kinds
Млијеко	t	101 435	t	Milk
Млијечни производи	t	16 930	t	Dairy products
Кекс, вафл и сродни производи	t	5 827	t	Biscuit, waffle and related products
Пржена кафа	t	4 604	t	Roasted coffee
Производња сточне хране	t	123 748	t	Fodder production
Пиво	hl	280 168	hl	Beer
Производња освежавајућих пића	hl	382 183	hl	Manufacture of soft drinks
Производња дуванских производа				Manufacture of tobacco products
Цигарете	мил. ком.	400	mil.units	Cigarettes with filter tip
Производња текстила				Manufacture of textiles
Памучне тканине за производњу одјеће	хиљ.м²	94	thous.m²	Woven fabrics of cotton for manufacture of clothing
Производи за уређење стана	хиљ.м²	2 837	thous.m²	Furnishing articles
Производња коже и предмета од коже и обуће				Manufacture of leather, leather products and footwear
Мушке чизме и ципеле	хиљ. пари	287	thous.pairs	Men's boots and shoes
Женске чизме и ципеле	хиљ. пари	1 951	thous.pairs	Women's shoes and boots
Горњи дијелови за обућу од коже и текстила	хиљ. пари	9 212	thous.pairs	Leather and textile uppers of footwear
Прерада дрвета и производа од дрвета и плуте				Manufacture of wood and products of wood and cork
Дрво од смреке и јеле	м³	286 475	м³	Spruce and fir wood
Дрво од лишћара	м³	183 208	м³	Non-coniferous wood
Прозори од дрвета	ком.	29 001	units	Wooden windows
Врата од дрвета	ком.	50 908	units	Wooden doors
Паркет	м²	940 725	м³	Parquet
Згуснуто (сабијено) дрво у блоковима, плочама и сл.	м³	14 700	м³	Densified (compressed) wood in blocks, plates, etc.
Брикет	t	76 390	t	Briquette

15.4. Производња важнијих индустријских производа, 2011.

Manufacture of principal industrial products, 2011
(наставак/continued)

Назив производа	Јединица мјере	Произведена количина Total production	Unit of measure	Product
Производња целулозе, папира и производа од папира				Manufacture of pulp, paper and paper products
Производња папира и производа од папира за употребу у домаћинству	t	47 401	t	Manufacture of paper and paper products for household use
Производња кокса и нафтних деривата				Manufacture of coke and petroleum products
Моторни бензин	t	74 010	t	Motor gasoline
Дизел гориво	t	388 337	t	Gas oil
Лож уље	t	206 997	t	Fuel oil
Моторна уља и мазива	t	100 589	t	Motor fuels and lubricants
Нафтни битумен	t	153 396	t	Petroleum bitumen
Производња хемикалија и хемијских производа				Manufacture of chemicals and chemical products
Угљен-диоксид	t	4 863	t	Carbon dioxide
Сирћетна киселина јестива 100%	t	634	t	Acetic acid, edible
Дрвени угаљ	t	12 298	t	Wood charcoal
Лијекови	t	1 738	t	Medicaments
Зеолит	t	60 558	t	Zeolite
Антифриз	t	1 965	t	Anti-freezing preparations
Производња производа од гуме и пластичних маса				Manufacture of rubber and plastic products
Прозори и врата од пластике	ком.	40 380	units	Plastic windows and doors
Кесе и кесице од пластике	t	1 936	t	Bags and sacks, plastic
Балони и боце од пластике	ком.	55 156 308	units	Balloons and bottles, plastic
Производња осталих неметалних минералних производа				Manufacture of other non-metallic mineral products
Негашени креч	t	176 211	t	Quicklime
Гашени креч	t	39 622	t	Slaked lime
Грађевински елементи за високоградњу и нискоградњу	t	29 229	t	Construction elements for building and civil engineering
Бетонске цијеви	t	10 882	t	Pipes, concrete
Свјежи бетон	t	413 138	t	Concrete, fresh
Врућа асфалтна маса	t	825 967	t	Hot asphalt mass
Производња базних метала				Manufacture of basic metals
Одливци од челика	t	2 251	t	Iron castings
Челичне цијеви	t	73 593	t	Iron pipes
Глиница за производњу алуминијума	t	261 874	t	Hydrated alumina for manufacture of aluminium
Профили од алуминијума	t	2 222	t	Aluminium profiles
Производња производа од метала, осим машина и уређаја				Manufacture of fabricated metal products, except machinery and equipment
Металне конструкције	t	23 089	t	Metal constructions
Прозори и врата од алуминијума	ком.	15 191	units	Aluminium windows and doors
Котлови за централно гријање	ком.	3 187	units	Central heating boilers
Превлачење цинком, електролизом	хиљ. еф.час.	135	thous. eff. hours	Metallic coating in zink by electrolysis
Алати за алатне машине	t	533	t	Tools for machine tools
Мреже и решетке за армирање бетона	t	42 558	t	Concrete reinforcing bars and mesh
Гвоздени и челични подлошци	t	4 271	t	Iron and steel washers
Остали производи од гвожђа и челика	t	1 860	t	Other iron and steel products

15.4. Производња важнијих индустријских производа, 2011.

Manufacture of principal industrial products, 2011
(наставак/continued)

Назив производа	Јединица мјере	Произведена количина Total production	Unit of measure	Product
Поправке и одржавање металних цистерни, резервоара и сл.	хиљ. еф.час.	134	thous. eff. hours	Repair and maintenance of metal tanks, reservoirs and the like
Производња машина и уређаја, д.н.				Manufacture of machinery and equipment n.e.c.
Дијелови алатних машина	t	158	t	Parts of machine-tools
Поправка и одржавање мотора и турбина	хиљ. еф.час.	134	thous. eff. hours	Repair and maintenance of engines and turbines
Дијелови дизалица и виљушара	t	1 013	t	Parts of cranes and forklifts
Услуге инсталасања и одржавања машина и уређаја	хиљ. еф.час.	1 208	thous. eff. hours	Installation and maintenance of machinery and equipment services
Производња електричних машина и апарата, д.н.				Manufacture of electrical machinery and apparatus n.e.c.
Мјерни трансформатори	ком.	188	units	Measuring transformers
Индуктори	ком.	4 087 588	units	Inductors
Дијелови за електромоторе и генераторе	t	482	t	Parts for electric motors and generators
Услуге инсталасања опреме за дистрибуцију и контролу електричне енергије	хиљ. еф.час.	129	thous. eff. hours	Equipment for distribution and control electricity installation services
Електрична опрема за моторна возила	t	1 383	t	Electric equipment for motor vehicles
Производња медицинских, прецизних и оптичких инструмената				Manufacture of medical, precision and optical instruments
Електрична бројила	ком.	21 731	units	Electricity supply meters
Производња моторних возила и приколица				Manufacture of motor vehicles and trailers
Дијелови мотора за моторна возила	t	1 573	t	Engine parts for motor vehicles
Остали дијелови и прибор за возила	t	1 825	t	Other vehicle parts and accessories
Производња осталих саобраћајних средстава				Manufacture of other transport equipment
Ремонт жељезничких саобраћајних средстава	хиљ. еф.час.	793	thous. eff. hours	Railway transport equipment overhaul
Генерални ремонт мотора за авионе	хиљ. еф.час.	41	thous. eff. hours	General overhaul of plane engines
Производња намјештаја, остала прерађивачка индустрија, д.н.				Manufacture of furniture, manufacturing n.e.c.
Дрвени намјештај за спаваће собе	ком.	56 993	units	Wooden bedroom furniture
Тапацирана сједишта	ком.	235 295	units	Upholstered seats
Нетапацирана сједишта	ком.	100 540	units	Non-upholstered seats
Сједишта која се могу претворити у легајеве	ком.	60 389	units	Seats convertible into beds
Дрвени намјештај за трпезарије и дневне собе	ком.	882 848	units	Wooden furniture for the dining-room and living-room
Кухињски намјештај	ком.	62 487	units	Kitchen furnishings
Метални намјештај и дијелови намјештаја од метала	t	355	t	Metal furniture and metal furniture parts
Рециклажа				Recycling
Секундарне сировине гвожђа и нелегираних челика	t	70 463	t	Secondary raw materials recovered from iron and non-alloyed steel wastes
Секундарне сировине папира	t	2 018	t	Secondary raw materials recovered from paper wastes
Производња и снабдијевање електричном енергијом, гасом, паром и топлом водом				Electricity, gas, steam and hot water supply
Електрична енергија из хидроелектрана	MWh	1 922 446	MWh	Hydro electricity, generated by hydro plants
Електрична енергија из термоелектрана	MWh	3 716 763	MWh	Electricity from thermal power plants
Услуге дистрибуције електричне енергије	MWh	3 138 940	MWh	Electrical power distribution services

15.5. Вриједност продаје по подручјима КД
Value of sale by section of NACE

хиљ. КМ / thous. KM

	2003	2004	2005	2006	2007	2008	2009	2010	2011	
ИНДУСТРИЈА УКУПНО	1 275 495	1 573 191	2 022 601	2 282 377	2 643 952	3 244 280	2 914 845	3 412 304	3 863 818	INDUSTRY TOTAL
C Вађење руда и камена	40 154	71 060	122 055	122 912	127 536	160 967	118 643	152 709	189 724	C Mining and quarrying
D Прерађивачка индустрија	994 557	1 238 887	1 326 427	1 576 890	1 958 302	2 270 431	1 939 045	2 327 829 ¹⁾	2 593 105 ¹⁾	D Manufacturing
E Производња и снабдијевање електричном енергијом, гасом, и водом	240 784 ²⁾	263 244 ²⁾	574 118	582 575	558 114	812 881	857 157	931 766	1 080 988	E Electricity, gas and water supply

¹⁾ Није обухваћена издавачка дјелатност
Publishing was not covered

²⁾ Није обухваћена дистрибуција електричне енергије
Distribution of electricity was not covered

15.6. Вриједност продаје по индустријским областима, 2011.
Value of sale by industrial division, 2011

хиљ. КМ / thous. KM

Индустријске области	Структура у % Structure in %	Вриједност продаје Value of sale		Divisions
		укупно total	од тога, извоз of which, export	
ИНДУСТРИЈА УКУПНО	100,0	3 863 818	1 439 688	INDUSTRY TOTAL
C Вађење руда и камена	4,9	189 724	49 784	C Mining and quarrying
10 Вађење каменог и мрког угља, лигнита и тресета	1,2	44 948	6 101	10 Mining of coal and lignite, extraction of peat
13 Вађење руда метала	2,9	113 568	41 973	13 Mining of metal ores
14 Вађење осталих руда и камена	0,8	31 208	1 709	14 Other mining and quarrying
D Прерађивачка индустрија	67,1	2 593 105	1 253 711	D Manufacturing
15 Производња прехранбених производа и пића	16,3	631 416	110 573	15 Mfr. of food prod. and beverages
16 Производња дуванских производа	0,1	4 732	4 486	16 Mfr. of tobacco products
17 Производња текстила, предива и тканина	1,1	43 030	31 643	17 Mfr. of textiles
18 Производња одјевних предмета, дорада и бојење крзна	0,9	35 707	17 352	18 Mfr. of wearing apparel, dressing and dyeing of fur
19 Производња коже и предмета од коже и обуће	2,3	89 772	84 130	19 Leather tanning and dressing: luggage, saddlery handbags, shoes etc manufacture
20 Прерада и производи од дрвета и плуте	6,7	259 366	166 866	20 Mfr. of wood and wood, cork, straw and plaiting mat. products
21 Производња целулозе, папира и производа од папира	2,6	99 356	69 141	21 Mfr. of pulp, paper and paper products
22 Издавачка дјелатност, штампање и репродукција снимљених медија ¹⁾	0,6	21 326	974	22 Publishing, printing and reproduction of recorded media ¹⁾
23 Производња кокса и деривата нафте	3,4	133 267	19 312	23 Mfr. of coke, refined petroleum products and nuclear fuel
24 Производња хемикалија и хемијских производа	1,8	70 692	22 848	24 Mfr. of chemicals and chemical products
25 Производња производа од гуме и пластике	2,0	76 631	19 108	25 Mfr. of rubber and plastic products
26 Производња производа од осталих минерала	3,9	151 156	15 719	26 Mfr. of other non-metallic mineral products
27 Производња основних метала	8,6	331 484	292 362	27 Mfr. of basic metals
28 Производња металних производа, осим машина	7,0	270 210	170 014	28 Mfr. of fabricated metal prod., except machinery and equipment
29 Производња осталих машина и уређаја	1,6	60 076	30 716	29 Mfr. of machinery and equipment n.e.c.
30 Производња канцеларијских и рачунарских машина	0,3	13 432	5 205	30 Mfr. of office machinery and computers
31 Производња других електричних машина и апарата	1,8	70 699	53 001	31 Mfr. of electrical machinery and apparatus n.e.c.
32 Производња радио, ТВ и комуникационе опреме	0,1	5 440	2 290	32 Mfr. of radio, television and commun. equipment and apparatus

15.6. Вриједност продаје по индустријским областима, 2011.

Value of sale by industrial division, 2011
(наставак/continued)

хиљ. КМ / thous. KM

Индустријске области	Структура у % Structure in %	Вриједност продаје Value of sale		Divisions
		укупно total	од тога, извоз of which, export	
33 Производња медицинских, прецизних и оптичких инструмената	0,2	5 926	2 294	33 Mfr. of medical, precision and optical instr., watches and clocks
34 Производња моторних возила и приколица	0,4	13 901	12 672	34 Mfr. of motor vehicles, trailers and semi-trailers
35 Производња осталих саобраћајних средстава	0,5	20 788	8 482	35 Mfr. of other transport equip.
36 Производња намјештаја и сличних производа	3,3	127 865	71 623	36 Mfr. of furniture, manufact n.e.c.
37 Рециклажа	1,5	56 833	42 898	37 Recycling
E Производња и снабдијевање електричном енергијом, гасом и водом	28,0	1 080 988	136 193	E Electricity, gas and water supply
40 Производња и снабдијевање електричном енергијом, гасом, паром и топлим водом	28,0	1 080 988	136 193	40 Electricity, gas, steam and hot water supply

¹⁾ Није обухваћена издавачка дјелатност
Publishing was not covered

15.7. Индекси запослених у индустрији по подручјима КД

Indices of employees in industry by section of NACE

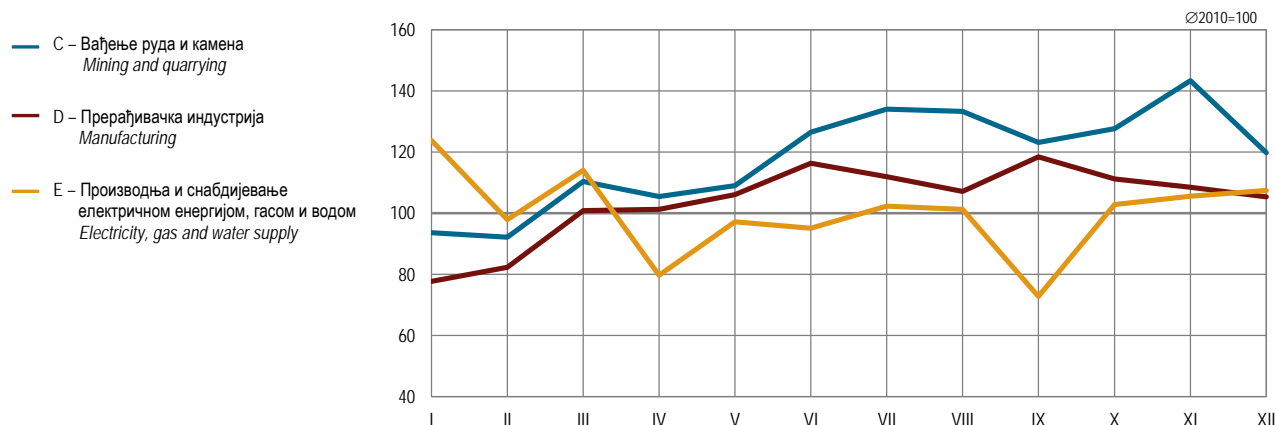
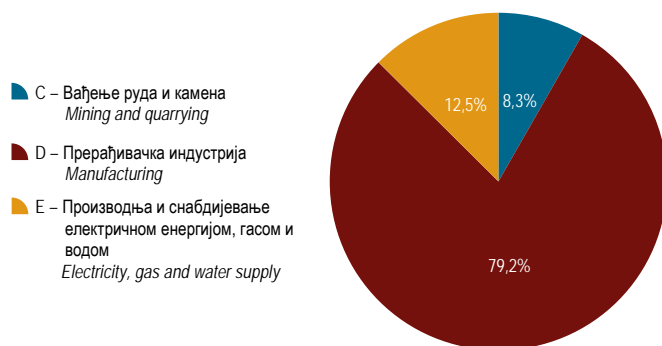
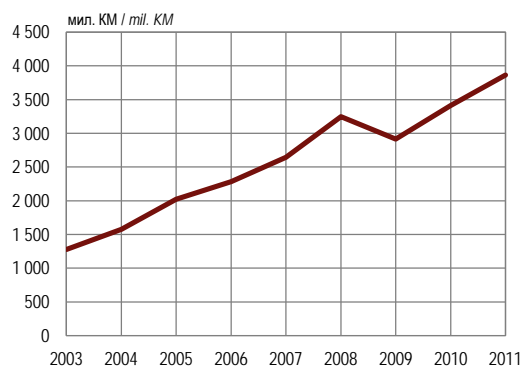
претходна година=100 / previous year=100

Подручја КД и индустријске области	2007	2008	2009	2010	2011	NACE sections and divisions
ИНДУСТРИЈА УКУПНО	104,5	98,3	94,5	95,2	97,5	INDUSTRY TOTAL
C Вађење руда и камена	104,8	104,5	96,0	102,6	103,1	C Mining and quarrying
D Прерађивачка индустрија	103,8	97,1	93,6	93,7	96,4	D Manufacturing
E Производња и снабдијевање електричном енергијом, гасом и водом	110,4	102,1	100,2	99,9	100,1	E Electricity, gas and water supply

15.8. Индекси запослених у индустрији по подручјима КД и индустријским областима, 2011.
Indices of employees in industry by section of NACE and industrial division, 2011

претходна година=100 / previous year=100

Подручја КД и индустријске области	Индекси запослених у индустрији Indices of employees in industry	NACE sections and divisions
ИНДУСТРИЈА УКУПНО	97,5	INDUSTRY TOTAL
С Вађење руда и камена	103,1	C Mining and quarrying
10 Вађење каменог и мрког угља, лигнита и тресета	100,2	10 Mining of coal and lignite; extraction of peat
13 Вађење руда метала	113,5	13 Mining of metal ores
14 Вађење осталих руда и камена	91,0	14 Other mining and quarrying
Д Прерађивачка индустрија	96,4	D Manufacturing
15 Производња прехранбених производа и пића	94,1	15 Manufacture of food products and beverages
16 Производња дуванских производа	78,5	16 Manufacture of tobacco products
17 Производња текстила, предива и тканина	106,2	17 Manufacture of textiles
18 Производња одјевних предмета, дорада и бојење крзна	66,7	18 Manufacture of wearing apparel; dressing and dyeing of fur
19 Производња коже и предмета од коже и обуће	114,0	19 Leather tanning and dressing; luggage, saddlery handbags, shoes, etc manufacture
20 Прерада и производи од дрвета и плуте	99,6	20 Manufacture of wood and wood, cork, straw and plaiting mat. products
21 Производња целулозе, папира и производа од папира	94,5	21 Manufacture of pulp, paper and paper products
22 Издавачка дјелатност, штампање и репродукција сним. медија	96,8	22 Publishing, printing and reproduction of recorded media
23 Производња кокса и деривата нафте	96,9	23 Manufacture of coke, refined petroleum products and nuclear fuel
24 Производња хемикалија и хемијских производа	97,9	24 Manufacture of chemicals and chemical products
25 Производња производа од гуме и и пластике	97,1	25 Manufacture of rubber and plastic products
26 Производња производа од осталих минерала	92,1	26 Manufacture of other non-metallic mineral products
27 Производња основних метала	92,8	27 Manufacture of basic metals
28 Производња металних производа, осим машина	93,9	28 Manufacture of fabricated metal products, except machinery and equipment
29 Производња осталих машина и уређаја	94,6	29 Manufacture of machinery and equipment n.e.c.
30 Производња канцеларијских и рачунарских машина	111,6	30 Manufacture of office machinery and computers
31 Производња других електричних машина и апарата	99,3	31 Manufacture of electrical machinery and apparatus n.e.c.
32 Производња радио, ТВ и комуникационе опреме	124,9	32 Manufacture of radio, television and communication equipment and apparatus
33 Производња медицинских, прецизних и оптичких инструмената	96,5	33 Manufacture of medical, precision and optical instruments, watches and clocks
34 Производња моторних возила и приколица	93,1	34 Manufacture of motor vehicles, trailers and semi-trailers
35 Производња осталих саобраћајних средстава	99,3	35 Manufacture of other transport equipment
36 Производња намјештаја и сличних производа	97,2	36 Manufacture of furniture; manufacturing n.e.c.
37 Рециклажа	95,0	37 Recycling
Е Производња и снабдијевање електричном енергијом, гасом и водом	100,1	E Electricity, gas and water supply
40 Производња и снабдијевање електричном енергијом, гасом, паром и топлим водом	100,1	40 Electricity, gas, steam and hot water supply

Г-15.1. Мјесечни индекси индустријске производње, 2011.
Monthly indices of industrial production, 2011Г-15.2. Структура индустријске производње по подручјима, 2011.
Structure of industrial production by section, 2011Г-15.3. Вриједност продаје индустријских производа
Value of sale of industrial productsГ-15.4. Запослени у индустрији по подручјима, 2011.
Employees in industry by section, 2011