



# 5

## Становништво Population

### Методолошка објашњења

#### Извори и методе прикупљања података

Подаци о укупном броју становника у временском периоду 1996–2012. године су процијењени подаци. Процјена укупног броја становника за 1996. годину урађена је на основу пописних података о избјеглом и расељеном становништву и броја пописаних домицилних домаћинстава у 1996. години. На бази процјене из 1996. године израђене су пројекције укупног броја становника до 2015. године. Од 1997–2007. године израђиване су процјене броја становника за сваку појединачну годину на основу добијених пројекција. У 2008. години извршена је ревизија процјене броја становника за период 2002–2006. година на основу процјене из 2002. године и података виталне статистике. Од 2008. године за израду процјена поред података виталне статистике користе се и подаци унутрашњих миграција. Процијењени подаци односе се на становништво са уобичајеним мјестом пребивалишта у Републици Српској.

Подаци о рођеним и умрлим лицима, о закљученим браковима прикупљају се од матичних служби, а подаци о разведеним браковима од судова надлежних за разводе бракова.

Административни извор података за унутрашње миграције је Министарство унутрашњих послова Републике Српске.

#### Обухватност и упоредивост података

Статистика рођења обухвата живорођене и мртворођене. Статистика умрлих лица обухвата сваки случај смрти. Статистика закључених бракова обухвата бракове који су закључени на законом предвиђен начин, тј. оне који су уписани у Матичну књигу вјенчаних. Статистика разведених бракова обухвата бракове који су разведени правоснажном пресудом надлежног суда.

Подаци виталне статистике до 2003. године исказани су према пребивалишту (мајке рођеног дјетета, умрлог лица, младожење, а код разведених бракова према последњем мјесту заједничког пребивалишта). Од 2003. године подаци се исказују у складу са дефиницијом сталног становања. Од 2008. године, из виталне статистике искључени су накнадни уписи. Од 2002. године, нису укључени подаци о становништву и виталним догађајима за територију Брчко дистрикта.

Подаци унутрашњих миграција обухватају кретања на територији Републике Српске на основу веза одјаве/пријаве, пребивалишта држављана Републике Српске/ФБиХ/БиХ.

#### Дефиниције

**Становништво.** У складу са међународним препорукама у састав сталног становништва, осим сталног становништва Републике Српске, улазе и становници Републике Српске чији је боравак у иностранству краћи од годину дана као и страни држављани чији је боравак у Републици Српској дужи од годину дана.

### Methodological explanations

#### Sources and methods of data collection

Data on total population in the period 1996–2012 are estimated data. Total population estimate for 1996 is based on the census data on refugees and displaced persons, as well as on the number of registered domicile households in 1996. According to the estimate from 1996, projections were made for total population until 2015. Through the period 1997–2007 estimates of total population were made for each year separately, on the basis of the procured projections. In 2008, total population estimate for the period 2002–2006 was revised, according to the estimate from 2002 and vital statistics data. Since 2008, apart from vital statistics data, data on internal migrations were used too in making population estimates. Estimated data refer to population whose established place of residence is in Republika Srpska.

Data on births, deaths and marriages are collected from registry offices, while data on divorces are collected from competent courts.

Administrative source of data for internal migration is Republika Srpska Ministry of Interior.

#### Coverage and comparability of data

Birth statistics includes live-births and stillbirths. Mortality statistics includes each death case. Marriage statistics comprises all legal marriages, i.e. marriages entered into the marriages register. Divorce statistics includes marriages divorced by final court order from a competent court.

Vital statistics data until 2003 were presented according to place of residence (of the mother of a newborn child, deceased person, bridesgroom, and for divorces according to the last joint place of residence). Since 2003, data were presented according to the definition of permanent residency. Since 2008, additional entries have been excluded from vital statistics. Since 2002, data on population and vital events for the territory of Brčko District have been excluded.

Data on internal migrations comprise movements on the territory of Republika Srpska, on the basis of place of residence registration/cancellation of registration of Republika Srpska/Federation of BH/BH citizens.

#### Definitions

**Population.** According to international recommendations, in addition to permanent population of Republika Srpska, total population also includes those Republika Srpska citizens whose stay abroad is shorter than one year, as well as foreign nationals whose stay in Republika Srpska is longer than one year.

**Живорођено** је свако дијете које при рођењу дише и показује друге знакове живота: куцање срца, пулсирање пупчане врпце и несумњиво кретање вољних мишића.

Ако дијете убрзо након порога умре, најприје се региструје као живорођено, а затим као умрло одојче.

**Мртворођено дијете** према препорукама Скупштине Свјетске здравствене организације и Међународног удружења гинеколога (ФИГО), од 2001. године, мртворођеним се сматра дијете рођено, односно извађено из тијела мајке, без икаквих знакова живота тј. ако није дисало нити показивало неки други знак живота, а ношено је дуже од 22 недеље и које има порођајну тежину 500 г и више. Избацивање мртвог плода који је ношен мање од 22 недеље, сматра се побачајем (абортусом), без обзира на то да ли се ради о спонтаном или намјерном прекиду трудноће, и не региструје се у матичним књигама нити су ти подаци исказани у укупном броју мртворођених.

**Брачним дјететом** се сматра оно дијете које је рођено у браку склопљеном према законским одредбама или је рођено у периоду од 300 дана након престанка брака.

**Стручна помоћ при порођају** постојала је ако је порођај обављен из помоћ лјекара или дипломиране бабице. Да би се добио укупан број рођених/живорођених са стручном помоћи, треба да се зброје рођени у здравственој установи и рођени на другом мјесту са стручном помоћи.

При одређивању **реда рођења дјетета** код живорођених узимају се у обзир сва раније живорођена дјеца без обзира да ли су рођена у браку или ван брака.

**Општа стопа наталитета** представља однос између броја живорођених и процијењеног броја становника у години посматрања, показује број живорођених на 1000 становника дате популације.

**Општа стопа морталитета** представља однос између броја умрлих и процијењеног броја становника у години посматрања, показује број умрлих на 1000 становника дате популације.

**Општа стопа природног прираштаја** представља разлику између стопе наталитета и стопе морталитета у посматраној години.

**Умрла особа** је свака живорођена особа код које је наступио трајни престанак свих виталних функција.

**Умрлом одојчади** сматрају се дјеца која су умрла прије навршене прве године живота.

**Стопа смртности одојчади** представља однос између броја умрле дјеце до једне године старости и броја живорођених исте године.

**Узроци смрти.** Узроком смрти сматрају се оне болести, болесна стања или повреде које имају за посљедицу смрт или су придонијеле смрти, као и околности несрећног случаја или насиља које су такве повреде проузроковале. Подаци о узроку смрти добијају се из Потврде о смрти. Груписање података о узроку смрти вршено је према Међународној класификацији болести, повреда и узрока смрти (X ревизија) која је у примјени од 1997. године.

**Склопљени брак** је законом уређена заједница живота жене и мушкарца.

**Стопа нупцијалитета** представља однос између броја склопљених бракова, у току једногодишњег периода, и процијењеног броја становника на 1 000 становника.

**Разведени брак** је раскинута брачна заједница на основу правоснажне пресуде надлежног суда.

*Live born* refers to each child which, when born, breathes and shows other signs of life, such as heartbeat, umbilical cord pulse and undoubted movements of voluntary muscles.

*If a child dies soon after the birth, it is first registered as a live born, and then as a deceased baby.*

*A stillborn, since 2001, according to recommendations of the World Health Organisation Assembly and International Federation of Gynecology and Obstetrics (FIGO), is considered to be a child born or removed from mother's body, showing no signs of life, i.e. if a child did not breathe or show any other sign of life, provided that pregnancy lasted more than 22 weeks and that the baby weighed at least 500 grams. Disposition of a dead offspring carried for the period of time shorter than 22 weeks is considered to be a miscarriage (abortion), regardless whether this is a spontaneous miscarriage or intentional abortion, and these cases are not registered in registries and data are not given in the total number of stillborns.*

*A marital child is considered to be a child born in a legal marriage or a child born within the period of 300 days after the marriage is divorced.*

*Birth medical attendance existed if the labour was performed with assistance of a physician or graduated midwife. In order to get the total number of births/live births with medical attendance we have to sum up births in medical institutions and births with medical attendance in other places.*

*When determining birth order of a child, for live born we take into account all previously live born children, regardless whether legitimate or illegitimate.*

*Overall birth rate refers to the ratio between number of live births and estimated total population in the observing year, and it shows the number of live births per 1000 inhabitants of the given population.*

*Overall mortality rate refers to the ratio between number of deaths and estimated total population in the observing year, and it shows the number of deaths per 1000 inhabitants of the given population.*

*Overall natural increase rate refers to the difference between birth rate and mortality rate in the observing year.*

*Dead person refers to each live born whose all vital functions ceased permanently.*

*Infant deaths refer to children who died before their first birthday.*

*Infant death rate refers to the ratio between number of deceased children up to one year of age and number of live born in the same year.*

*Causes of death. Causes of death are considered to be those diseases, ill states or injuries which have death for their consequence or which contributed to death, as well as accidents or violence that caused such injuries. Data on cause of death are obtained from Death Certificate. Grouping of data on causes of death is done according to the International Classification of Disease, Injuries and Causes of Death (X revision) used since 1997.*

*Marriage is a legally settled union of a man and a woman.*

*Nuptiality rate refers to the ratio between number of marriages and estimated total population, per 1 000 inhabitants, within the period of one year.*

*Divorce is a marital union which was terminated by a valid court order from a competent court.*

**Старост.** Становништво је у табелама груписано по старости према навршеним годинама живота. Свака старосна група обухвата цијела годишта на које се односи. Тако на примјер, група 0–4 године обухвата дјецу од момента рођења закључно са навршене четири године живота.

**Миграције** представљају просторну покретљивост становништва између једног и другог административног подручја.

**Унутрашње миграције** становништва Републике Српске подразумевају међуопштинска кретања унутар Републике Српске, међуентитетска кретања, као и кретања између Републике Српске и Брчко дистрикта.

**Мигрант** је особа која се пресељава, из одређених личних разлога, из једног насељеног мјеста у друго.

**Досељеним становништвом** се сматра оно становништво које је пријавило пребивалиште у неком насељеном мјесту Републике Српске, а њихово је раније пребивалиште било у другом насељеном мјесту Републике Српске, ФБиХ или Брчко дистрикта.

**Одсељеним становништвом** се сматра оно становништво које је одјавило пребивалиште из неког насељеног мјеста у Републици Српској са намјером да га пријави у другом насељеном мјесту у Републици Српској, ФБиХ или Брчко дистрикту.

**Миграциони салдо** становништва је разлика броја досељеног и броја одсељеног становништва посматраног подручја у одређеном периоду.

*Age. Population is in tables grouped by age according to the reached age. Each age group covers the age included in its entirety. This means that, for example, the group 0–4 years of age covers all children from the moment of birth until they turn 4.*

*Migrations refer to geographical mobility of population between one and another administrative area.*

*Internal migrations of population of Republika Srpska refer to intermunicipal movement within Republika Srpska, interentity movement, as well as movement between Republika Srpska and Brčko District.*

*Migrant is a person who for certain personal reasons moves from one settlement to another.*

*Immigrants are those whose reported place of residence in a settlement in Republika Srpska, while their previous place of residence was some other settlement in Republika Srpska, Federation of Bosnia and Herzegovina or Brčko District.*

*Emigrants are those who unreported their place of residence from a settlement in Republika Srpska, with intention to report it in another settlement in Republika Srpska, Federation of Bosnia and Herzegovina or Brčko District.*

*Net migration of population is the difference between number of immigrants and emigrants in the observed area, in a given period of time.*

#### ОБЈАВЉИВАЊЕ

**Годишње публикације:** Демографска статистика, тематски статистички билтен  
Витална статистика, статистичко саопштење  
Унутрашње миграције, статистичко саопштење  
Ово је Република Српска  
Статистички годишњак Републике Српске

#### PUBLISHING

**Annual publications:** Demographic Statistics, thematic statistical bulletin  
Statistics of Vital Events, statistical release  
Internal Migration, statistical release  
This is Republika Srpska  
Statistical Yearbook of Republika Srpska

5.1. Природно кретање становништва  
Natural changes of population

	Број становника (процјена) Population (estimated)	Рођени Births		Умрли Deaths		Природни прираштај Natural increase	Бракови Marriages	
		живорођени live births	мртворођени stillbirths	укупно total	одојчад infants		склопљени married	разведени divorced
1996	1 391 593	12 263	61	10 931	179	1 332	6 415	...
1997	1 409 835	13 757	73	11 755	156	2 002	7 120	737
1998	1 428 798	13 527	56	12 469	112	1 058	7 477	801
1999	1 448 537	14 500	70	12 529	119	1 971	8 187	794
2000	1 469 182	14 191	52	13 370	103	821	8 003	749
2001 <sup>1)</sup>	1 490 993	13 699	77	13 434	73	265	7 544	840
2002	1 454 802	12 336	40	12 980	89	-644	7 233	848
2003 <sup>1)</sup>	1 452 351	10 537	37	12 988	64	-2 451	6 769	744
2004	1 449 897	10 628	35	13 082	61	-2 454	7 143	637
2005	1 446 417	10 322	40	13 802	37	-3 480	6 810	721
2006	1 443 709	10 524	27	13 232	50	-2 708	6 860	526
2007	1 439 673	10 110	39	14 146	38	-4 036	7 093	596
2008 <sup>1)</sup>	1 437 477	10 198	34	13 501	40	-3 303	6 401	317
2009	1 435 179	10 603	32	13 775	51	-3 172	6 131	455
2010	1 433 038	10 147	41	13 517	44	-3 370	5 767	517
2011	1 429 668	9 561	29	13 658	43	-4 097	5 802	886
2012	1 429 290	9 978	38	13 796	37	-3 818	5 326	878

<sup>1)</sup> Видјети методолошка објашњења  
See methodological explanations

5.2. Стопе природног кретања становништва  
Rates of natural change of population

	На 1 000 становника Per 1 000 inhabitants					На 1 000 живорођених Per 1 000 live births	
	живорођени live births	умрли deaths	природни прираштај natural increase	закључени бракови marriages	разведени бракови divorces	мртворођени still births	одојчад infants
1996	8,8	7,9	1,0	4,6	...	5,0	14,6
1997	9,8	8,3	1,4	5,1	0,5	5,3	11,3
1998	9,5	8,7	0,7	5,2	0,6	4,1	8,3
1999	10,0	8,6	1,4	5,7	0,5	4,8	8,2
2000	9,7	9,1	0,6	5,4	0,5	3,7	7,3
2001	9,2	9,0	0,2	5,1	0,6	5,6	5,3
2002	8,5	8,9	-0,4	5,0	0,6	3,2	7,2
2003	7,3	8,9	-1,7	4,7	0,5	3,5	6,1
2004	7,3	9,0	-1,7	4,9	0,4	3,3	5,7
2005	7,1	9,5	-2,4	4,7	0,5	3,9	3,6
2006	7,3	9,2	-1,9	4,8	0,4	2,6	4,8
2007	7,0	9,8	-2,8	4,9	0,4	3,9	3,8
2008	7,1	9,4	-2,3	4,5	0,2	3,3	3,9
2009	7,4	9,6	-2,2	4,3	0,3	3,4	4,8
2010	7,1	9,4	-2,4	4,0	0,4	4,0	4,3
2011	6,7	9,6	-2,9	4,1	0,6	3,0	4,5
2012	7,0	9,7	-2,7	3,7	0,6	3,8	3,7

### 5.3. Живорођени према полу, мјесту порођаја и стручној помоћи

*Live births by sex, place of birth and medical assistance*

	Укупно <i>Total</i>	Мушки <i>Male</i>	Женски <i>Female</i>	Мјесто порођаја <i>Place of birth</i>			Стручна помоћ <i>Medical assistance</i>		
				здравствена установа <i>medical facility</i>	друго мјесто <i>elsewhere</i>	непознато <i>unknown</i>	са стручном помоћи <i>medically assisted</i>	без стручне помоћи <i>without medical assistance</i>	непознато <i>unknown</i>
2003 <sup>1)</sup>	10 537	5 450	5 087	10 434	87	16	10 484	37	16
2004	10 628	5 515	5 113	10 567	58	3	10 596	29	3
2005	10 322	5 302	5 020	10 279	43	-	10 312	10	-
2006	10 524	5 351	5 173	10 453	64	7	10 500	17	7
2007	10 110	5 203	4 907	10 071	39	-	10 088	22	-
2008 <sup>1)</sup>	10 198	5 262	4 936	10 152	34	12	10 174	12	12
2009	10 603	5 577	5 026	10 545	22	36	10 559	8	36
2010	10 147	5 184	4 963	10 066	32	49	10 087	11	49
2011	9 561	5 008	4 553	9 528	31	2	9 548	11	2
2012	9 978	5 089	4 889	9 950	18	10	9 962	6	10

<sup>1)</sup> Видјети методолошка објашњења  
*See methodological explanations*

### 5.4. Живорођени према старости мајке

*Live births by age of mother at childbirth*

	Укупно <i>Total</i>	Старост мајке <i>Age of mother</i>									непознато <i>unknown</i>
		<15	15–19	20–24	25–29	30–34	35–39	40–44	45–49	50+	
2003 <sup>1)</sup>	10 537	-	688	3 624	3 445	1 798	752	132	11	-	87
2004	10 628	4	697	3 551	3 547	1 838	776	144	8	1	62
2005	10 322	3	659	3 277	3 548	1 901	696	173	5	1	59
2006	10 524	3	586	3 186	3 590	2 163	691	144	11	-	150
2007	10 110	3	557	2 980	3 410	2 176	745	137	10	1	91
2008 <sup>1)</sup>	10 198	4	536	2 759	3 642	2 241	745	169	6	-	96
2009	10 603	3	499	2 704	3 815	2 528	834	165	4	1	50
2010	10 147	-	436	2 465	3 573	2 540	919	150	9	-	55
2011	9 561	-	407	2 157	3 515	2 410	914	151	7	-	-
2012	9 978	1	452	2 179	3 505	2 630	1 015	184	12	-	-

<sup>1)</sup> Видјети методолошка објашњења  
*See methodological explanations*

### 5.5. Живорођени према реду рођења

*Live births by birth order*

	Укупно <i>Total</i>	Ред рођења <i>Birth order</i>					
		прво <i>first</i>	друго <i>second</i>	треће <i>third</i>	четврто <i>fourth</i>	пето и више <i>fifth and more</i>	непознато <i>unknown</i>
2003 <sup>1)</sup>	10 537	5 035	3 870	1 156	281	91	104
2004	10 628	5 219	3 728	1 224	250	102	105
2005	10 322	4 974	3 723	1 171	263	110	81
2006	10 524	5 019	3 726	1 179	248	102	(250)
2007	10 110	4 789	3 637	1 169	227	94	194
2008 <sup>1)</sup>	10 198	4 781	3 711	1 150	258	99	199
2009	10 603	4 848	3 918	1 329	284	102	122
2010	10 147	4 526	3 788	1 283	262	120	168
2011	9 561	4 442	3 609	1 134	215	116	45
2012	9 978	4 627	3 729	1 234	252	92	44

<sup>1)</sup> Видјети методолошка објашњења  
*See methodological explanations*

5.6. Живорођени према брачном стању  
Live births by marital status

	Укупно Total	Брачно стање Marital status			
		у браку in wedlock	ван брака out of wedlock	нахоче foundling	непознато unknown
2003 <sup>1)</sup>	10 537	8 941	1 489	2	105
2004	10 628	9 082	1 436	1	109
2005	10 322	8 704	1 531	2	85
2006	10 524	8 603	1 663	-	(258)
2007	10 110	8 387	1 526	-	197
2008 <sup>1)</sup>	10 198	8 403	1 596	1	199
2009	10 603	8 848	1 629	-	126
2010	10 147	8 427	1 543	-	177
2011	9 561	8 087	1 464	-	10
2012	9 978	8 402	1 548	-	28

<sup>1)</sup> Видјети методолошка објашњења  
See methodological explanations

5.7. Мртворођени према полу  
Still births by sex

	2003 <sup>1)</sup>	2004	2005	2006	2007	2008 <sup>1)</sup>	2009	2010	2011	2012	
УКУПНО	37	35	40	27	39	34	32	41	29	38	TOTAL
Мушки	17	19	20	20	23	20	21	23	12	24	Male
Женски	20	16	20	7	16	14	11	18	17	14	Female

<sup>1)</sup> Видјети методолошка објашњења  
See methodological explanations

5.8. Умрли према лијечењу, мјесту смрти и томе ко је дао податке о смрти  
Deaths by medical treatment, place of death and person who gave information about death

	Мјесто смрти Place of death			Лијечење Medical treatment			Податке о смрти дао Information about death given by			
	здравствена установа medical facility	друго мјесто other place	% умрлих у здравственој организацији % of deaths at medical facility	лијечени medically treated	нису лијечени without medical treatment	% лијечених % of medically treated	љekar physician	друго лице other person	узрок смрти неутврђен cause of death not determined	% умрлих за које је податке дао љekar % of deaths for which the information was given by a physician
2003 <sup>1)</sup>	4 197	8 791	32,3	11 217	1 771	86,4	11 582	1 406	-	89,2
2004	4 371	8 711	33,4	12 132	950	92,7	11 636	1 446	-	88,9
2005	4 638	9 164	33,6	12 090	1 712	87,6	13 098	704	-	94,9
2006	4 316	8 916	32,6	11 666	1 566	88,2	12 429	803	-	93,9
2007	4 856	9 290	34,3	12 530	1 616	88,6	13 280	866	-	93,9
2008 <sup>1)</sup>	5 192	8 309	38,5	12 260	1 241	90,8	12 272	1 229	-	90,9
2009	5 294	8 481	38,4	12 487	1 288	90,6	12 471	1 304	-	90,5
2010	5 681	7 836	42,0	12 439	1 078	92,0	12 371	1 146	-	91,5
2011 <sup>2)</sup>	5 706	7 952	41,8	12 159	1 499	89,0	13 557	-	101	99,3
2012	5 924	7 872	42,9	12 546	1 250	90,9	13 773	-	23	99,8

<sup>1)</sup> Видјети методолошка објашњења  
See methodological explanations

<sup>2)</sup> У подацима од 2011. године, додат је модалитет "Узрок смрти неутврђен".  
A modality "Cause of death not determined" was added in data from year 2011.

5.9. Умрла одојчад према полу  
Infant deaths by sex

	2003 <sup>1)</sup>	2004	2005	2006	2007	2008 <sup>1)</sup>	2009	2010	2011	2012	
УКУПНО	64	61	37	50	38	40	51	44	43	37	TOTAL
Мушки	32	43	20	31	18	20	29	20	26	25	Male
Женски	32	18	17	19	20	20	22	24	17	12	Female

<sup>1)</sup> Видјети методолошка објашњења  
See methodological explanations

5.10. Умрла одојчад према старости  
Infant deaths by age

Старост	2003 <sup>1)</sup>	2004	2005	2006	2007	2008 <sup>1)</sup>	2009	2010	2011	2012	Age
УКУПНО	64	61	37	50	38	40	51	44	43	37	TOTAL
0–27 дана	49	45	31	40	28	26	40	29	34	29	0–27 days
до 24 часа	23	12	17	9	8	5	12	8	11	8	up to 24 hours
1–6 дана	20	26	11	25	15	18	18	15	17	13	1–6 days
7–13 дана	5	4	2	3	2	1	3	3	1	6	7–13 days
14–20 дана	1	2	-	1	1	2	5	3	2	1	14–20 days
21–27 дана	-	1	1	2	2	-	2	-	3	1	21–27 days
28 дана – 2 мјесеца	5	7	3	4	2	6	3	8	8	4	28 days – 2 months
3–5 мјесеци	7	5	-	4	4	5	5	4	-	1	3–5 months
6–11 мјесеци	3	4	3	2	4	3	3	3	1	3	6–11 months

Структура / Structure  
%

УКУПНО	100,0	100,0	100,0	100,0	100,0	100,0	100,0	100,0	100,0	100,0	TOTAL
0–27 дана	76,6	73,8	83,8	80,0	73,7	65,0	78,4	65,9	79,1	81,1	0–27 days
до 24 часа	35,9	19,7	45,9	18,0	21,1	12,5	23,5	18,2	25,6	21,6	up to 24 hours
1–6 дана	31,3	42,6	29,7	50,0	39,5	45,0	35,3	34,1	39,5	35,1	1–6 days
7–13 дана	7,8	6,6	5,4	6,0	5,3	2,5	5,9	6,8	2,3	16,2	7–13 days
14–20 дана	1,6	3,3	-	2,0	2,6	5,0	9,8	6,8	4,7	2,7	14–20 days
21–27 дана	-	1,6	2,7	4,0	5,3	-	3,9	-	7,0	2,7	21–27 days
28 дана – 2 мјесеца	7,8	11,5	8,1	8,0	5,3	15,0	5,9	18,2	18,6	10,8	28 days – 2 months
3–5 мјесеци	10,9	8,2	-	8,0	10,5	12,5	9,8	9,1	-	2,7	3–5 months
6–11 мјесеци	4,7	6,6	8,1	4,0	10,5	7,5	5,9	6,8	2,3	8,1	6–11 months

<sup>1)</sup> Видјети методолошка објашњења  
See methodological explanations

5.11. Умрли према старости и полу  
Deaths by age and sex

Старост	Пол	2003 <sup>1)</sup>	2004	2005	2006	2007	2008 <sup>1)</sup>	2009	2010	2011	2012	Sex	Age
УКУПНО	свега	12 988	13 082	13 802	13 232	14 146	13 501	13 775	13 517	13 658	13 796	all	TOTAL
	мушки	6 804	6 735	7 239	6 904	7 302	7 058	7 099	6 935	7 001	7 064	male	
	женски	6 184	6 347	6 563	6 328	6 844	6 443	6 676	6 582	6 657	6 732	female	
<1	мушки	32	43	20	31	18	20	29	20	26	25	male	<1
	женски	32	18	17	19	20	20	22	24	17	12	female	
1-4	мушки	12	5	9	6	5	4	4	3	3	8	male	1-4
	женски	5	4	9	3	4	1	3	3	1	-	female	
5-9	мушки	6	4	5	5	9	5	7	7	2	3	male	5-9
	женски	5	2	5	5	7	1	1	1	-	-	female	
10-14	мушки	8	2	14	10	2	16	6	2	4	4	male	10-14
	женски	2	4	3	10	3	5	4	-	-	2	female	
15-19	мушки	21	28	27	29	16	34	11	18	17	18	male	15-19
	женски	5	11	5	9	6	8	5	9	6	6	female	
20-24	мушки	35	32	42	33	46	45	29	33	35	35	male	20-24
	женски	12	14	22	14	9	10	7	9	7	6	female	
25-29	мушки	32	35	49	45	40	51	35	49	30	38	male	25-29
	женски	24	17	17	18	9	17	14	13	15	8	female	
30-34	мушки	59	44	55	49	61	56	53	36	46	37	male	30-34
	женски	24	23	22	25	20	13	18	13	17	21	female	
35-39	мушки	96	81	69	60	77	60	64	75	68	43	male	35-39
	женски	34	29	50	28	27	27	25	24	24	28	female	
40-44	мушки	145	145	166	157	125	116	109	79	94	89	male	40-44
	женски	74	66	59	50	59	38	54	48	50	36	female	
45-49	мушки	272	292	246	236	278	230	205	191	194	171	male	45-49
	женски	130	137	128	114	96	96	102	102	81	65	female	
50-54	мушки	386	390	426	475	469	400	388	361	335	326	male	50-54
	женски	161	190	206	188	195	148	184	169	156	139	female	
55-59	мушки	395	445	548	504	529	529	579	541	582	565	male	55-59
	женски	227	224	251	243	241	261	264	232	250	262	female	
60-64	мушки	677	648	623	502	543	571	615	636	667	706	male	60-64
	женски	428	405	324	296	321	305	315	330	317	307	female	
65-69	мушки	1 197	1 090	1 149	1 066	1 052	898	826	772	704	685	male	65-69
	женски	812	829	837	699	735	584	592	456	421	404	female	



**5.11. Умрли према старости и полу**  
*Deaths by age and sex*  
 (наставак/continued)

Старост	Пол	2003 <sup>1)</sup>	2004	2005	2006	2007	2008 <sup>1)</sup>	2009	2010	2011	2012	Sex	Age
70–74	мушки	1 402	1 364	1 363	1 303	1 364	1 334	1 362	1 240	1 151	1 119	male	70–74
	женски	1 187	1 226	1 199	1 203	1 187	1 195	1 111	1 091	1 014	927	female	
75–79	мушки	1 002	1 062	1 251	1 247	1 385	1 338	1 258	1 313	1 389	1 392	male	75–79
	женски	1 290	1 361	1 450	1 431	1 575	1 461	1 459	1 427	1 555	1 574	female	
80–84	мушки	612	682	743	722	814	886	946	1 013	1 108	1 161	male	80–84
	женски	1 055	1 122	1 212	1 187	1 394	1 346	1 429	1 455	1 523	1 607	female	
85+	мушки	411	343	433	422	468	465	573	546	546	639	male	85+
	женски	673	665	745	784	933	907	1 067	1 176	1 203	1 328	female	
Непознато	мушки	4	-	1	2	1	-	-	-	-	-	male	Unknown
	женски	4	-	2	2	3	-	-	-	-	-	female	

<sup>1)</sup> Видјети методолошка објашњења  
 See methodological explanations

5.12. Умрли према полу и узроку смрти  
Deaths by sex and cause of death

Узрок смрти	2003 <sup>1)</sup>	2004	2005	2006	2007	2008 <sup>1)</sup>	2009	2010	2011	2012	Cause of death
УКУПНО	12 988	13 082	13 802	13 232	14 146	13 501	13 775	13 517	13 658	13 796	TOTAL
М у ш к и	6 804	6 735	7 239	6 904	7 302	7 058	7 099	6 935	7 001	7 064	M a l e
Инфективне и паразитске болести (A00–B99)	59	75	78	73	70	72	75	72	79	69	Infectious and parasitic diseases (A00–B99)
Неоплазме (C00–D48)	1 461	1 402	1 581	1 536	1 624	1 658	1 661	1 595	1 684	1 754	Neoplasms (C00–D48)
Болести крви и крвотворних органа и неки поремећаји имуног система (D50–D89)	6	2	5	2	6	3	4	5	7	9	Diseases of the blood and blood-forming organs and certain disorders involving the immune mechanism (D50–D89)
Болести жлијезда са унутрашњим лучењем, исхране и метаболизма (E00–E88)	71	68	286	306	349	310	361	289	257	211	Endocrine, nutritional and metabolic diseases (E00–E88)
Душевни поремећаји и поремећаји понашања (F00–F99)	24	46	64	67	87	82	92	73	58	46	Mental and behavioural disorders (F00–F99)
Болести нервног система (G00–G99)	39	53	86	111	85	91	78	76	112	105	Diseases of the nervous system (G00–G99)
Болести ока и припојка ока (H00–H59)	-	-	-	-	-	-	-	-	-	-	Diseases of the eye and adnexa (H00–H59)
Болести ува и мастоидног наставка (H60–H93)	-	-	1	-	1	-	-	-	-	-	Diseases of the ear and mastoid process (H60–H93)
Болести циркулаторног система (I00–I99)	3 323	3 383	3 325	3 005	3 233	3 209	3 271	3 285	3 330	3 516	Diseases of the circulatory system (I00–I99)
Болести респираторног система (J00–J99)	184	211	284	292	282	276	254	277	303	263	Diseases of the respiratory system (J00–J99)
Болести дигестивног система (K00–K92)	216	206	219	233	249	235	223	242	255	248	Diseases of the digestive system (K00–K92)
Болести коже и поткожног ткива (L00–L98)	-	-	-	-	-	-	1	4	-	3	Diseases of the skin and subcutaneous tissue (L00–L98)
Болести мишићно-коштаног система и везивног ткива (M00–M99)	3	1	5	1	4	3	2	3	4	4	Diseases of the musculo-skeletal system and connective tissue (M00–M99)
Болести генитоуринарног система (N00–N98)	123	113	160	152	163	155	139	140	101	116	Diseases of the genitourinary system (N00–N98)
Одређена стања настала у перинаталном периоду (P00–P96)	23	28	17	26	15	12	22	13	20	18	Certain conditions originating in perinatal period (P00–P96)
Конгениталне аномалије, деформације и хромозомске ненормалности (Q00–Q99)	7	10	6	7	8	5	7	10	7	5	Congenital malformations, deformations and chromosomal abnormalities (Q00–Q99)
Симптоми, знакови и ненормални клинички и лабораторијски налази, неклассификовани на другом мјесту (R00–R99)	821	726	659	627	638	496	485	446	302	277	Symptoms, signs and abnormal clinical and laboratory findings, not elsewhere classified (R00–R99)
Повреде, тровања и посљедице дјеловања спољних фактора (S00–T98)	444	411	463	466	488	451	424	405	482	420	Injuries, poisoning and consequences of external causes (S00–T98)
Ж е н с к и	6 184	6 347	6 563	6 328	6 844	6 443	6 676	6 582	6 657	6 732	F e m a l e
Инфективне и паразитске болести (A00–B99)	30	49	50	38	33	46	43	37	38	66	Infectious and parasitic diseases (A00–B99)
Неоплазме (C00–D48)	950	928	1 072	1 015	1 109	1 075	1 161	1 105	1 118	1 183	Neoplasms (C00–D48)

## 5.12. Умрли према полу и узроку смрти

Deaths by sex and cause of death

(наставак/continued)

Узрок смрти	2003 <sup>1)</sup>	2004	2005	2006	2007	2008 <sup>1)</sup>	2009	2010	2011	2012	Cause of death
Болести крви и крвотворних органа и неки поремећаји имуног система (D50–D89)	2	11	10	4	10	5	9	10	10	6	Diseases of the blood and blood-forming organs and certain disorders involving the immune mechanism (D50–D89)
Болести жлијезда са унутрашњим лучењем, исхране и метаболизма (E00–E88)	109	92	441	484	442	454	530	402	397	350	Endocrine, nutritional and metabolic diseases (E00–E88)
Душевни поремећаји и поремећаји понашања (F00–F99)	9	12	16	15	20	19	30	11	14	12	Mental and behavioural disorders (F00–F99)
Болести нервног система (G00–G99)	26	38	84	73	70	55	55	76	97	102	Diseases of the nervous system (G00–G99)
Болести ока и припојка ока (H00–H59)	-	-	-	-	-	-	-	-	-	-	Diseases of the eye and adnexa (H00–H59)
Болести ува и мастоидног наставка (H60–H93)	-	-	-	-	-	-	-	-	-	-	Diseases of the ear and mastoid process (H60–H93)
Болести циркулаторног система (I00–I99)	3 748	3 957	3 677	3 458	3 864	3 756	3 743	3 926	4 009	4 109	Diseases of the circulatory system (I00–I99)
Болести респираторног система (J00–J99)	120	134	220	228	211	173	176	173	233	161	Diseases of the respiratory system (J00–J99)
Болести дигестивног система (K00–K92)	136	141	124	146	147	131	148	156	136	145	Diseases of the digestive system (K00–K92)
Болести коже и поткожног ткива (L00–L98)	-	3	-	1	2	2	2	2	1	1	Diseases of the skin and subcutaneous tissue (L00–L98)
Болести мишићно-коштаног система и везивног ткива (M00–M99)	3	2	7	9	9	14	11	8	14	12	Diseases of the musculo-skeletal system and connective tissue (M00–M99)
Болести генитоуринарног система (N00–N98)	99	92	97	114	112	113	118	115	74	120	Diseases of the genitourinary system (N00–N98)
Трудноћа, порођај и пуерперијум (O00–O99)	1	-	2	2	1	1	-	1	1	-	Pregnancy, childbirth and the puerperium (O00–O99)
Одређена стања настала у перинаталном периоду (P00–P96)	21	10	10	12	12	8	12	16	16	11	Certain conditions originating in perinatal period (P00–P96)
Конгениталне аномалије, деформације и хромозомске ненормалности (Q00–Q99)	3	1	8	7	6	10	13	7	2	1	Congenital malformations, deformations and chromosomal abnormalities (Q00–Q99)
Симптоми, знакови и ненормални клинички и лабораторијски налази, неклассификовани на другом мјесту (R00–R99)	791	736	590	573	650	449	468	431	379	335	Symptoms, signs and abnormal clinical and laboratory findings, not elsewhere classified (R00–R99)
Повреде, тровања и последице дјеловања спољних фактора (S00–T98)	136	141	155	149	146	133	157	106	118	118	Injuries, poisoning and consequences of external causes (S00–T98)

<sup>1)</sup> Видјети методолошка објашњења  
See methodological explanations

5.13. Умрли према узроку смрти, старости и полу, 2012.  
Deaths by cause of death, age and sex, 2012

Узрок смрти	Пол	Укупно Total	Структура према узроку смрти, % Structure by cause of death, %	Старост умрлих Age of deceased					
				0–6 дана 0–6 days	7–27	28 дана – мање од 2 мјесеца 28 days – less than 2 months	2–11 мјесеци 2–11 months	1–4 године 1–4 years	5–14
УКУПНО	мушки	7 064	100,0	12	7	2	4	8	7
	женски	6 732	100,0	9	1	-	2	-	2
Инфективне и паразитске болести (A00–B99)	мушки	69	1,0	-	-	-	-	2	-
	женски	66	1,0	-	-	-	-	-	-
Неоплазме (C00–D48)	мушки	1 754	24,8	-	-	-	-	-	1
	женски	1 183	17,6	-	-	-	-	-	-
Болести крви и крвотворних органа и неки поремећаји имуног система (D50–D89)	мушки	9	0,1	-	-	-	-	-	-
	женски	6	0,1	-	-	-	-	-	-
Болести жлијезда са унутрашњим лучењем, исхране и метаболизма (E00–E88)	мушки	211	3,0	-	-	-	-	-	-
	женски	350	5,2	-	-	-	-	-	-
Душевни поремећаји и поремећаји понашања (F00–F99)	мушки	46	0,7	-	-	-	-	-	-
	женски	12	0,2	-	-	-	-	-	-
Болести нервног система (G00–G99)	мушки	105	1,5	-	-	-	-	-	1
	женски	102	1,5	-	-	-	-	-	-
Болести ока и припојка ока (H00–H59)	мушки	-	-	-	-	-	-	-	-
	женски	-	-	-	-	-	-	-	-
Болести ува и мастоидног наставка (H60–H93)	мушки	-	-	-	-	-	-	-	-
	женски	-	-	-	-	-	-	-	-
Болести циркулаторног система (I00–I99)	мушки	3 516	49,8	-	1	-	-	1	-
	женски	4 109	61,0	-	-	-	-	-	1
Болести респираторног система (J00–J99)	мушки	263	3,7	-	-	-	-	-	-
	женски	161	2,4	-	-	-	-	-	-
Болести дигестивног система (K00–K92)	мушки	248	3,5	-	-	-	-	-	-
	женски	145	2,2	-	-	-	-	-	-
Болести коже и поткожног ткива (L00–L98)	мушки	3	0,0	-	-	-	-	-	-
	женски	1	0,0	-	-	-	-	-	-
Болести мишићно-коштаног система и везивног ткива (M00–M99)	мушки	4	0,1	-	-	-	-	-	-
	женски	12	0,2	-	-	-	-	-	-
Болести генитоуринарног система (N00–N98)	мушки	116	1,6	-	-	-	-	1	-
	женски	120	1,8	-	-	-	-	-	-
Трудноћа, порођај и пуерперијум (O00–O99)	мушки	-	-	-	-	-	-	-	-
	женски	-	-	-	-	-	-	-	-
Одређена стања настала у перинаталном периоду (P00–P96)	мушки	18	0,3	11	6	-	1	-	-
	женски	11	0,2	9	1	-	1	-	-
Конгениталне аномалије, деформације и хромозомске ненормалности (Q00–Q99)	мушки	5	0,1	1	-	-	2	-	-
	женски	1	0,0	-	-	-	-	-	-
Симптоми, знакови и ненормални клинички и лабораторијски налази, неklasификовани на другом мјесту (R00–R99)	мушки	277	3,9	-	-	2	1	2	-
	женски	335	5,0	-	-	-	1	-	-
Повреде, тровања и посљедице дјеловања спољних фактора (S00–T98)	мушки	420	5,9	-	-	-	-	2	5
	женски	118	1,8	-	-	-	-	-	1

Старост умрлих Age of deceased								Sex	Cause of death
15-24	25-34	35-44	45-54	55-64	65-74	75 и више 75 and more	непознато unknown		
53	75	132	497	1 271	1 804	3 192	-	male	TOTAL
12	29	64	204	569	1 331	4 509	-	female	
-	1	2	7	16	15	26	-	male	Infectious and parasitic diseases (A00-B99)
-	-	-	3	13	17	33	-	female	
4	7	24	164	489	521	544	-	male	Neoplasms (C00-D48)
2	11	28	96	255	346	445	-	female	
1	-	1	1	-	2	4	-	male	Diseases of the blood and blood-forming organs and certain disorders involving the immune mechanism (D50-D89)
-	1	-	-	1	2	2	-	female	
1	1	1	8	45	73	82	-	male	Endocrine, nutritional and metabolic diseases (E00-E88)
-	-	2	5	33	101	209	-	female	
-	2	1	7	11	6	19	-	male	Mental and behavioural disorders (F00-F99)
-	-	-	1	1	3	7	-	female	
5	1	4	3	15	18	58	-	male	Diseases of the nervous system (G00-G99)
2	2	1	6	5	15	71	-	female	
-	-	-	-	-	-	-	-	male	Diseases of the eye and adnexa (H00-H59)
-	-	-	-	-	-	-	-	female	
-	-	-	-	-	-	-	-	male	Diseases of the ear and mastoid process (H60-H93)
-	-	-	-	-	-	-	-	female	
2	16	41	164	470	880	1 941	-	male	Diseases of the circulatory system (I00-I99)
1	4	19	57	178	702	3 147	-	female	
-	2	2	7	30	70	152	-	male	Diseases of the respiratory system (J00-J99)
-	-	2	5	10	24	120	-	female	
-	2	3	35	60	72	76	-	male	Diseases of the digestive system (K00-K92)
-	1	-	6	18	27	93	-	female	
-	-	-	-	1	-	2	-	male	Diseases of the skin and subcutaneous tissue (L00-L98)
-	-	-	-	-	-	1	-	female	
-	-	-	-	-	2	2	-	male	Diseases of the musculo-skeletal system and connective tissue (M00-M99)
-	-	-	-	3	3	6	-	female	
-	-	2	7	15	35	56	-	male	Diseases of the genitourinary system (N00-N98)
-	1	1	2	9	21	86	-	female	
-	-	-	-	-	-	-	-	male	Pregnancy, childbirth and the puerperium (O00-O99)
-	-	-	-	-	-	-	-	female	
-	-	-	-	-	-	-	-	male	Certain conditions originating in perinatal period (P00-P96)
-	-	-	-	-	-	-	-	female	
-	2	-	-	-	-	-	-	male	Congenital malformations, deformations and chromosomal abnormalities (Q00-Q99)
-	1	-	-	-	-	-	-	female	
2	7	12	22	42	49	138	-	male	Symptoms, signs and abnormal clinical and laboratory findings, not elsewhere classified (R00-R99)
-	2	5	9	19	48	251	-	female	
38	34	39	72	77	61	92	-	male	Injuries, poisoning and consequences of external causes (S00-T98)
7	6	6	14	24	22	38	-	female	

5.14. Умрла одојчад према узроку смрти  
Infant deaths by cause of death

Узрок смрти	2003 <sup>1)</sup>	2004	2005	2006	2007	2008 <sup>1)</sup>	2009	2010	2011	2012	Cause of death
УКУПНО	64	61	37	50	38	40	51	44	43	37	TOTAL
Инфективне и паразитске болести (A00–B99)	1	5	-	2	1	1	-	2	-	-	Infectious and parasitic diseases (A00–B99)
Неоплазме (C00–D48)	-	-	-	-	-	-	1	-	-	-	Neoplasms (C00–D48)
Болести нервног система (G00–G99)	-	-	-	1	1	-	1	-	-	-	Diseases of the nervous system (G00–G99)
Болести циркулаторног система (I00–I99)	1	-	-	-	-	2	-	-	-	1	Diseases of the circulatory system (I00–I99)
Болести респираторног система (J00–J99)	1	1	-	-	-	1	-	-	-	-	Diseases of the respiratory system (J00–J99)
Болести дигестивног система (K00–K92)	1	-	-	-	-	1	-	-	-	-	Diseases of the digestive system (K00–K92)
Болести генитоуринарног система (N00–N98)	2	-	-	-	-	-	-	-	-	-	Diseases of the genitourinary system (N00–N98)
Плод и новорођенче угрожени факторима мајке (P00–P04)	-	-	1	-	-	-	-	-	-	-	Fetus and newborn affected by maternal factors (P00–P04)
Поремећаји везани за трајање трудноће и раст плода (P05–P08)	27	23	-	-	2	1	4	4	16	16	Disorders relating to length of gestation and fetal growth (P05–P08)
Порођајна траума (P10–P15)	-	-	-	-	-	-	-	-	-	1	Birth trauma (P10–P15)
Интраутерина хипоксија и порођајна асфикција (P20–P21)	8	5	11	14	2	10	5	8	8	3	Intrauterine hypoxia and birth asphyxia (P20–P21)
Респираторна угроженост новорођенчета (P22)	4	-	-	-	2	2	13	4	1	4	Respiratory distress of newborn (P22)
Друга респираторна стања новорођенчета (P24–P28)	2	2	1	-	6	-	2	-	3	1	Other respiratory conditions of newborn (P24–P28)
Друга перинатална стања (P29–P96)	2	3	12	22	11	6	8	12	2	3	Other perinatal conditions (P29–P96)
Бактеријска сепса новорођенчета (P36)	1	4	-	-	2	-	1	1	3	1	Bacterial sepsis of newborn (P36)
Хеморагични и хематолошки поремећаји плода и новорођенчета (P50–P61)	-	1	2	2	2	1	1	-	3	-	Haemorrhagic and haematological disorders of fetus and newborn (P50–P61)
Друге урођене малформације нервног система (Q00–Q02, Q04, Q06, Q07)	-	-	1	1	-	-	-	2	2	-	Other congenital malformations of the nervous system (Q00–Q02, Q04, Q06, Q07)
Урођени хидроцефалус и спина бифида (Q03, Q05)	1	-	-	-	-	1	3	-	-	-	Congenital hydrocephalus and spina bifida (Q03, Q05)
Друге урођене малформације (Q10–Q18, Q30–Q89)	-	3	1	-	1	7	3	-	2	2	Other congenital malformations (Q10–Q18, Q30–Q89)
Урођене малформације срца (Q20–Q24)	3	5	1	1	2	1	3	2	1	-	Congenital malformations of the heart (Q20–Q24)
Друге урођене малформације крвотока (Q25–Q28)	-	-	-	1	-	1	1	2	-	-	Other congenital malformations of the circulatory system (Q25–Q28)
Даунов (Down) синдром и друге хромозомске ненормалности (Q90–Q99)	2	2	1	2	2	-	-	2	-	1	Down's syndrome and other chromosomal abnormalities (Q90–Q99)
Симптоми, знаци и ненормални клинички и лабораторијски налази, неклассификовани на другом мјесту (R00–R99)	8	6	5	2	3	5	4	4	2	4	Symptoms, signs and abnormal clinical and laboratory findings, not elsewhere classified (R00–R99)
Повреде, тровање и последице дјеловања спољних фактора (S00–T98)	-	1	1	2	1	-	1	1	-	-	Injuries, poisoning and consequences of external causes (S00–T98)

<sup>1)</sup> Видјети методолошка објашњења  
See methodological explanations

**5.15. Насилне смрти према полу, старости и спољном узроку смрти**  
*Violent deaths by sex, age and external cause of death*

		2003 <sup>1)</sup>	2004	2005	2006	2007	2008 <sup>1)</sup>	2009	2010	2011	2012	
<b>Несрећни случај / Accident</b>												
УКУПНО		289	270	310	302	313	305	299	262	298	288	TOTAL
П о л	мушки	249	210	246	238	249	252	231	209	256	229	Sex male
	женски	40	60	64	64	64	53	68	53	42	59	female
С т а р о с т	0-4	4	1	7	3	4	3	1	1	-	2	Age 0-4
	5-14	8	3	14	11	10	4	6	2	3	3	5-14
	15-24	38	45	34	34	33	41	24	29	34	34	15-24
	25-34	39	22	34	38	43	40	26	26	42	21	25-34
	35-44	47	47	46	42	33	36	34	20	29	23	35-44
	45-54	49	42	46	53	67	39	50	46	42	42	45-54
	55-64	43	31	57	33	39	50	49	45	44	42	55-64
	65+	60	79	72	88	84	92	109	93	104	121	65+
непознато		1	-	-	-	-	-	-	-	-	-	unknown
<b>Спољни узрок несрећног случаја</b>												
<i>External cause of accident</i>												
Саобраћајни удес (V00-V99)		104	93	44	125	131	108	104	92	119	95	Traffic accidents (V00-V99)
Падови (W00-W19)		6	5	6	4	4	1	7	10	6	7	Falls (W00-W19)
Задесена давлeња и потапања (W65-W84)		27	23	18	23	23	16	19	23	19	19	Accidental drowning and submersion (W65-W84)
Дим, ватра, пламен (X00-X09)		6	5	15	6	6	11	12	8	17	14	Exposure to smoke, fire and flames (X00-X09)
Случајна тровања (X40-X49)		2	2	7	4	4	9	3	11	5	9	Accidental poisoning (X40-X49)
Остали узроци (W20-W64, W85-W99, X10-X39, X50-X59, Y40-Y89)		144	142	219	140	145	160	154	118	132	144	Other causes (W20-W64, W85-W99, X10-X39, X50-X59, Y40-Y89)
Непознато		-	-	1	-	-	-	-	-	-	-	Unknown
<b>Самоубиство / Suicide</b>												
УКУПНО		262	251	270	288	281	252	258	230	282	227	TOTAL
П о л	мушки	178	177	191	213	210	178	178	184	212	174	Sex male
	женски	84	74	79	75	71	74	80	46	70	53	female
С т а р о с т	0-4	-	-	-	-	-	-	-	-	-	-	Age 0-4
	5-14	1	-	-	-	-	1	-	-	2	3	5-14
	15-24	13	8	9	18	11	22	6	8	7	7	15-24
	25-34	17	20	23	15	14	14	14	10	13	16	25-34
	35-44	36	26	31	31	40	20	20	22	28	20	35-44
	45-54	47	55	54	62	45	42	50	44	53	42	45-54
	55-64	52	51	37	44	46	38	63	58	126	54	55-64
	65+	96	91	116	118	125	115	105	88	-	85	65+
непознато		-	-	-	-	-	-	-	-	-	-	unknown
<b>Начин и средство извршења самоубиства</b>												
<i>Means of committing suicide</i>												
Тровање (X60-X69)		15	14	27	17	24	18	28	11	24	8	Poisoning (X60-X69)
Вјешање (X70)		115	113	83	124	141	127	118	102	145	132	Hanging (X70)
Дављење (X71)		6	6	17	14	14	16	19	17	13	18	Suffocation (X71)
Ватрено оружје (X72-X75)		58	66	65	74	60	56	55	69	69	45	Firearms (X72-X75)
Оштри предмети (X78)		-	-	1	-	3	2	1	1	2	-	Sharp object (X78)
Скок с висине (X80)		2	1	1	2	-	-	-	-	2	2	Jump (X80)
Остале врсте самоубиства (X76, X77, X79, X81-X84)		66	51	76	57	39	33	37	30	27	22	Other types of suicide (X76, X77, X79, X81-X84)
<b>Убиство / Homicide</b>												
УКУПНО		29	30	38	25	38	27	24	19	20	18	TOTAL
П о л	мушки	17	23	26	15	27	20	15	12	14	12	Sex male
	женски	12	7	12	10	11	7	9	7	16	6	female

## 5.15. Насилне смрти према полу, старости и спољном узроку смрти

Violent deaths by sex, age and external cause of death  
(наставак/continued)

	2003 <sup>1)</sup>	2004	2005	2006	2007	2008 <sup>1)</sup>	2009	2010	2011	2012	
Старост 0-4	1	1	1	-	-	-	1	-	-	-	Age 0-4
5-14	1	-	-	1	-	1	-	-	-	-	5-14
15-24	2	2	4	2	5	3	2	1	1	4	15-24
25-34	5	7	6	5	9	5	3	-	4	3	25-34
35-44	9	6	6	1	7	4	3	3	3	2	35-44
45-54	5	5	9	10	7	5	5	2	2	1	45-54
55-64	2	2	-	4	3	3	3	4	3	4	55-64
65+	4	7	12	2	7	6	7	9	7	4	65+
непознато	-	-	-	-	-	-	-	-	-	-	unknown
Начин и средство извршења убиства											Means of committing homicide
Вјешање и потапање (X91-X92)	3	2	2	-	1	1	1	1	1	-	Hanging and submersion (X91-X92)
Ватрено оружје и експлозив (X93-X96)	9	14	20	7	17	8	13	9	7	11	Firearms and explosive (X93-X96)
Оштри предмети (X99-Y00)	1	-	-	-	1	-	1	1	3	1	Sharp objects (X99-Y00)
Насилје уз примјену физичке силе (Y04-Y05)	-	-	-	-	-	-	-	-	1	3	Violence inflicted by use of bodily force (Y04-Y05)
Други и неозначени начини (X85-X90, X97-X98, Y00-Y03, Y06-Y09)	16	14	16	18	19	18	9	8	8	3	Other non-specified means (X85-X90, X97-X98, Y00-Y03, Y06-Y09)

<sup>1)</sup> Видјети методолошка објашњења  
See methodological explanations

## 5.16. Закључени бракови према старости младожење и неvjесте

Marriages by age of groom and bride

Старост	2003 <sup>1)</sup>	2004	2005	2006	2007	2008 <sup>1)</sup>	2009	2010	2011	2012	Age
УКУПНО	6 769	7 143	6 810	6 860	7 093	6 401	6 131	5 767	5 802	5 326	TOTAL
Младожења / Groom											
15-19	82	93	86	83	75	68	52	56	45	38	15-19
20-24	1 744	1 790	1 585	1 482	1 511	1 309	1 166	1 026	973	843	20-24
25-29	2 292	2 477	2 446	2 412	2 444	2 275	2 283	2 127	2 185	1 945	25-29
30-34	1 157	1 228	1 236	1 308	1 505	1 322	1 352	1 354	1 361	1 291	30-34
35-39	618	640	596	628	630	591	517	533	546	521	35-39
40-44	336	354	331	354	334	306	270	217	228	235	40-44 <sup>2)</sup>
45-49	205	191	197	198	213	190	181	149	154	145	45-49 <sup>2)</sup>
50-54	103	129	110	127	144	114	99	106	111	94	50-54 <sup>2)</sup>
55+	227	241	223	268	237	226	211	199	199	214	55+ <sup>2)</sup>
Непознато	5	-	-	-	-	-	-	-	-	-	Unknown
Неvjеста / Bride											
15-19	1 006	1 005	890	854	825	779	626	577	520	445	15-19
20-24	2 704	2 770	2 678	2 549	2 510	2 283	2 071	1 880	1 843	1 601	20-24
25-29	1 552	1 743	1 697	1 761	1 951	1 752	1 907	1 866	1 958	1 814	25-29
30-34	619	724	675	740	833	707	743	693	746	742	30-34
35-39	339	308	317	334	347	337	290	279	276	295	35-39
40-44	207	220	216	209	227	188	173	151	159	123	40-44 <sup>2)</sup>
45-49	141	131	123	146	176	125	112	106	129	107	45-49 <sup>2)</sup>
50-54	87	105	103	109	98	100	79	78	67	85	50-54 <sup>2)</sup>
55+	113	135	111	147	123	125	124	135	104	114	55+ <sup>2)</sup>
Непознато	1	2	-	11	3	5	6	2	-	-	Unknown

<sup>1)</sup> Видјети методолошка објашњења  
See methodological explanations



**5.17. Закључени бракови према ранијем брачном стању младожење и невесте**  
*Marriages by previous marital status of groom and bride*

Брачно стање	2003 <sup>1)</sup>	2004	2005	2006	2007	2008 <sup>1)</sup>	2009	2010	2011	2012	Marital status
УКУПНО	6 769	7 143	6 810	6 860	7 093	6 401	6 131	5 767	5 802	5 326	TOTAL
<i>Младожења / Groom</i>											
Неожењен	5 999	6 370	6 089	6 106	6 259	5 691*	5 510	5 204	5 252	4 767	Single
Удовац	137	138	111	162	124	111*	100	97	85	86	Widower
Разведен	626	630	591	584	656	556	484	415	465	473	Divorced
Непознато	7	5	19	8	54	43*	37	51	-	-	Unknown
<i>Невеста / Bride</i>											
Неудата	6 104	6 453	6 172	6 145	6 304	5 750*	5 537	5 158	5 295	4 797	Single
Удовица	116	113	94	103	92	82	75	88	72	56	Widow
Разведена	538	564	526	594	626	503*	471	454	435	472	Divorced
Непознато	11	13	18	18	71	66*	48	67	-	1	Unknown

<sup>1)</sup> Видјети методолошка објашњења  
See methodological explanations

**5.18. Закључени бракови према старости младожење и невесте, 2012.**  
*Marriages by age of groom and bride, 2012*

Старост младожење	Укупно Total	Старост невесте Bride's age															Groom's age	
		15-19	20-24	25-29	30-34	35-39	40-44	45-49	50-54	55-59	60-64	65-69	70-74	75-79	80-84	85+		непоз. unknown
УКУПНО	5 326	445	1 601	1 814	742	295	123	107	85	42	40	18	11	3	-	-	-	TOTAL
15-19	38	26	10	2	-	-	-	-	-	-	-	-	-	-	-	-	-	15-19
20-24	843	230	474	119	15	4	1	-	-	-	-	-	-	-	-	-	-	20-24
25-29	1 945	135	773	889	133	10	3	2	-	-	-	-	-	-	-	-	-	25-29
30-34	1 291	39	276	596	325	51	2	1	-	-	1	-	-	-	-	-	-	30-34
35-39	521	11	48	151	196	93	16	4	1	-	1	-	-	-	-	-	-	35-39
40-44	235	3	14	43	46	86	28	11	4	-	-	-	-	-	-	-	-	40-44
45-49	145	1	1	11	21	31	37	27	14	1	-	-	1	-	-	-	-	45-49
50-54	94	-	3	2	3	14	21	27	16	6	1	1	-	-	-	-	-	50-54
55-59	66	-	1	1	1	4	6	19	20	10	4	-	-	-	-	-	-	55-59
60-64	56	-	-	-	2	-	4	9	17	11	9	3	1	-	-	-	-	60-64
65-69	30	-	-	-	-	2	1	1	6	6	11	2	1	-	-	-	-	65-69
70-74	30	-	-	-	-	-	3	4	4	3	6	6	3	1	-	-	-	70-74
75-79	23	-	-	-	-	-	1	1	2	5	5	5	2	2	-	-	-	75-79
80-84	6	-	1	-	-	-	-	1	1	-	1	1	1	-	-	-	-	80-84
85+	3	-	-	-	-	-	-	-	-	-	1	-	2	-	-	-	-	85+
Непознато	-	-	-	-	-	-	-	-	-	-	-	-	-	-	-	-	-	Unknown

5.19. Разведени бракови према старости мужа и жене  
Divorces by age of husband and wife

Старост	2003 <sup>1)</sup>	2004	2005	2006	2007	2008 <sup>1)</sup>	2009	2010	2011	2012	Age
УКУПНО	705	637	721	526	596	317	455	517	886	878	TOTAL
Муж / Husband											
<20	2	-	-	-	-	-	-	-	-	-	<20
20-24	33	23	40	23	26	10	10	15	29	20	20-24
25-29	117	89	87	67	70	54	82	64	105	98	25-29
30-34	118	105	128	93	117	59	92	97	169	142	30-34
35-39	103	132	136	75	103	60	79	97	191	143	35-39
40-44	131	91	93	81	85	49	64	69	104	155	40-44
45-49	81	98	97	73	64	30	49	73	104	106	45-49
50-54	55	59	61	47	51	23	43	50	78	103	50-54
55+	65	40	79	67	80	32	36	52	105	111	55+
Непознато	-	-	-	-	-	-	-	-	-	-	Unknown
Жена / Wife											
<20	11	4	3	1	5	3	8	4	2	6	<20
20-24	83	76	74	63	69	41	63	51	96	73	20-24
25-29	132	119	149	87	105	67	92	91	175	139	25-29
30-34	116	110	122	98	124	56	81	108	191	166	30-34
35-39	111	95	105	75	69	48	63	86	131	135	35-39
40-44	93	85	84	68	69	34	61	62	80	140	40-44
45-49	63	63	69	54	62	31	36	48	83	89	45-49
50-54	51	46	58	31	43	17	22	31	58	57	50-54
55+	45	35	57	49	50	20	29	36	70	73	55+
Непознато	-	4	-	-	-	-	-	-	-	-	Unknown

<sup>1)</sup> Видјети методолошка објашњења  
See methodological explanations

5.20. Разведени бракови према трајању брака и броју издржаване дјеце  
Divorces by duration of marriage and number of supported children

	2003 <sup>1)</sup>	2004	2005	2006	2007	2008 <sup>1)</sup>	2009	2010	2011	2012	
УКУПНО	705	637	721	526	596	317	455	517	886	878	TOTAL
Трајање брака (у годинама) / Duration of marriage (years)											
<1	30	28	15	15	32	12	30	17	32	17	<1
1	43	32	50	36	38	31	41	37	49	42	1
2	47	44	55	38	33	23	43	27	55	44	2
3	44	55	46	36	40	23	29	37	68	51	3
4	52	51	59	30	41	20	24	41	54	63	4
5-9	196	148	168	143	140	79	116	107	221	210	5-9
10-14	91	99	98	65	92	43	61	90	142	144	10-14
15+	202	180	228	163	179	86	111	161	265	307	15+
Непознато	-	-	2	-	1	-	-	-	-	-	Unknown
Број издржаване дјеце / Number of supported children											
Без дјеце	360	345	412	282	355	163	188	271	384	419	Without children
1	182	156	153	128	132	92	122	149	215	247	1
2	134	106	119	93	87	42	70	78	174	179	2
3 и више	23	30	20	20	21	8	15	13	21	33	3 and more
Непознато	6	-	17	3	1	12	60	6	92	-	Unknown

<sup>1)</sup> Видјети методолошка објашњења  
See methodological explanations

**5.21. Разведени бракови према лицу коме су додијељена издржавана дјеца**  
*Divorces by person given the custody of children*

	2003 <sup>1)</sup>	2004	2005	2006	2007	2008 <sup>1)</sup>	2009	2010	2011	2012	
УКУПНО	705	637	721	526	596	317	455	517	886	878	TOTAL
Нема издржаване дјеце	360	345	412	282	355	163	188	271	385	417	Without supported children
Мужу	72	58	28	50	50	19	39	39	87	79	Husband
Жени	254	223	243	183	180	118	155	179	300	353	Wife
Мужу и жени	12	10	19	7	7	4	12	9	18	27	Husband and wife
Другим лицима	-	-	1	-	-	-	-	-	1	-	Other persons
Установи	-	-	1	-	-	-	-	-	-	1	Institution
Остале комбинације	1	1	-	1	2	-	1	10	3	1	Other combinations
Непознато	6	-	17	3	2	13	60	9	92	-	Unknown
Структура / Structure %											
УКУПНО	100,0	100,0	100,0	100,0	100,0	100,0	100,0	100,0	100,0	100,0	TOTAL
Нема издржаване дјеце	51,1	54,2	57,1	53,6	59,6	51,4	41,3	52,4	43,5	47,5	Without supported children
Мужу	10,2	9,1	3,9	9,5	8,4	6,0	8,6	7,5	9,8	9,0	Husband
Жени	36,0	35,0	33,7	34,8	30,2	37,2	34,1	34,6	33,9	40,2	Wife
Мужу и жени	1,7	1,6	2,6	1,3	1,2	1,3	2,6	1,7	2,0	3,1	Husband and wife
Другим лицима	-	-	0,1	-	-	-	-	-	0,1	-	Other persons
Установи	-	-	0,1	-	-	-	-	-	-	0,1	Institution
Остале комбинације	0,1	0,2	-	0,2	0,3	-	0,2	1,9	0,3	0,1	Other combinations
Непознато	0,9	-	2,4	0,6	0,3	4,1	13,2	1,7	10,4	-	Unknown

<sup>1)</sup> Видјети методолошка објашњења  
See methodological explanations

**5.22. Разведени бракови према старости мужа и жене и трајању брака, 2012.**  
*Divorces by age of husband and wife and duration of marriage, 2012*

Трајање брака	Укупно Total	Старост Age									Duration of marriage
		15-19	20-24	25-29	30-34	35-39	40-44	45-49	50-54	55+	
Муж / Husband											
УКУПНО	878	-	20	98	142	143	155	106	103	111	TOTAL
<1	17	-	2	6	2	4	2	-	-	1	<1
1	42	-	5	12	12	5	3	2	-	3	1
2	44	-	3	8	12	6	3	3	2	7	2
3	51	-	5	16	10	6	4	2	4	4	3
4	63	-	2	22	13	10	11	2	3	-	4
5-9	210	-	3	34	66	40	23	14	10	20	5-9
10-14	144	-	-	-	25	52	36	14	7	10	10-14
15-19	118	-	-	-	2	20	49	25	13	9	15-19
20-24	78	-	-	-	-	-	24	32	16	6	20-24
25+	111	-	-	-	-	-	-	12	48	51	25+
Жена / Wife											
УКУПНО	878	6	73	139	166	135	140	89	57	73	TOTAL
<1	17	3	3	2	4	3	1	-	-	1	<1
1	42	1	17	9	6	2	4	1	1	1	1
2	44	-	10	11	9	3	4	1	3	3	2
3	51	2	14	18	5	3	3	1	1	4	3
4	63	-	13	19	15	3	5	4	2	2	4
5-9	210	-	16	75	44	27	24	5	9	10	5-9
10-14	144	-	-	5	71	31	15	10	3	9	10-14
15-19	118	-	-	-	12	52	33	12	3	6	15-19
20-24	78	-	-	-	-	11	41	19	4	3	20-24
25+	111	-	-	-	-	-	10	36	31	34	25+

5.23. Досељено и одсељено становништво  
Immigrated and emigrated population

		2007	2008	2009	2010	2011	2012		
<b>Досељени / Immigration</b>									
УКУПНО	свега	11 942	12 938	10 824	12 044	10 360	14 615	all	TOTAL
	мушки	5 786	6 279	5 131	5 752	4 762	7 180	male	
	женски	6 156	6 659	5 693	6 292	5 598	7 435	female	
из других општина Републике Српске	свега	6 550	7 045	6 145	6 887	6 205	6 723	all	from other municipalities in Republika Srpska
	мушки	2 924	3 122	2 645	2 980	2 559	3 002	male	
	женски	3 626	3 923	3 500	3 907	3 646	3 721	female	
из Федерације БиХ	свега	4 966	5 393	4 276	4 538	3 671	7 332	all	from Federation of BH
	мушки	2 600	2 869	2 256	2 445	1 943	3 887	male	
	женски	2 366	2 524	2 020	2 093	1 728	3 445	female	
из Брчко дистрикта	свега	426	500	403	619	484	560	all	from Brčko District
	мушки	262	288	230	327	260	291	male	
	женски	164	212	173	292	224	269	female	
<b>Одсељени / Emigration</b>									
УКУПНО	свега	11 809	11 831	9 950	10 815	9 633	11 175	all	TOTAL
	мушки	5 727	5 789	4 691	5 096	4 391	5 507	male	
	женски	6 082	6 042	5 259	5 719	5 242	5 668	female	
у друге општине Републике Српске	свега	6 550	7 045	6 145	6 887	6 205	6 723	all	to other municipalities in Republika Srpska
	мушки	2 924	3 122	2 645	2 980	2 559	3 002	male	
	женски	3 626	3 923	3 500	3 907	3 646	3 721	female	
у Федерацију БиХ	свега	4 688	4 385	3 413	3 596	3 151	4 154	all	to Federation of BH
	мушки	2 541	2 478	1 863	1 978	1 714	2 384	male	
	женски	2 147	1 907	1 550	1 618	1 437	1 770	female	
у Брчко дистрикт	свега	571	401	392	332	277	298	all	to Brčko District
	мушки	262	189	183	138	118	121	male	
	женски	309	212	209	194	159	177	female	
<b>МИГРАЦИОНИ САЛДО NET MIGRATION</b>									
УКУПНО		133	1 107	874	1 229	727	3 440		TOTAL
Мушки		59	490	440	656	371	1 673		Male
Женски		74	617	434	573	356	1 767		Female

5.24. Досељено и одсељено становништво по полу и старосним групама  
 Immigrated and emigrated population by sex and age group

	Пол	Укупно Total	0-19	20-24	25-29	30-34	35-39	40-44	45-49	50-54	55-59	60+	Sex
<i>Досељени / Immigration</i>													
2007													
Из других општина Републике Српске	мушки	2 924	352	351	400	401	314	224	238	206	152	286	male
	женски	3 626	472	811	752	423	229	195	159	165	112	308	female
Из Федерације БиХ у Републику Српску	мушки	2 600	129	174	204	226	186	213	234	290	279	665	male
	женски	2 366	180	244	235	130	129	127	179	214	202	726	female
Из Брчко дистрикта у Републику Српску	мушки	262	21	63	60	36	13	16	18	10	6	19	male
	женски	164	29	32	22	20	9	13	10	10	4	15	female
2008													
Из других општина Републике Српске	мушки	3 122	440	352	425	422	286	230	233	211	196	327	male
	женски	3 923	513	752	787	484	233	225	184	188	154	403	female
Из Федерације БиХ у Републику Српску	мушки	2 869	157	193	207	222	208	229	244	296	318	795	male
	женски	2 524	182	249	251	188	129	140	168	235	231	751	female
Из Брчко дистрикта у Републику Српску	мушки	288	36	42	61	39	19	19	25	13	7	27	male
	женски	212	30	42	34	28	17	13	10	6	3	29	female
2009													
Из других општина Републике Српске	мушки	2 645	424	262	381	336	258	188	201	155	151	289	male
	женски	3 500	485	735	756	408	216	144	160	155	128	313	female
Из Федерације БиХ у Републику Српску	мушки	2 256	128	162	211	174	164	152	189	201	246	629	male
	женски	2 020	129	235	236	163	116	101	107	139	179	615	female
Из Брчко дистрикта у Републику Српску	мушки	230	35	26	50	32	19	16	17	9	11	15	male
	женски	173	33	34	29	22	5	10	7	8	2	23	female
2010													
Из других општина Републике Српске	мушки	2 980	505	294	444	426	273	188	208	199	172	271	male
	женски	3 907	601	718	891	485	256	177	189	148	124	318	female
Из Федерације БиХ у Републику Српску	мушки	2 445	157	164	196	194	178	176	220	264	263	633	male
	женски	2 093	195	214	277	163	116	91	127	151	180	579	female
Из Брчко дистрикта у Републику Српску	мушки	327	54	24	68	50	30	19	20	21	17	24	male
	женски	292	76	44	34	25	18	20	15	12	9	39	female
2011													
Из других општина Републике Српске	мушки	2 559	556	258	330	317	233	186	147	143	149	240	male
	женски	3 646	557	642	894	439	258	167	144	127	124	294	female
Из Федерације БиХ у Републику Српску	мушки	1 943	152	158	191	161	128	119	143	173	186	532	male
	женски	1 728	142	215	193	134	98	76	96	102	151	521	female
Из Брчко дистрикта у Републику Српску	мушки	260	52	19	42	41	23	19	14	14	9	27	male
	женски	224	50	27	49	23	18	12	9	5	8	23	female
2012													
Из других општина Републике Српске	мушки	3 002	488	349	433	370	267	224	195	195	154	327	male
	женски	3 721	530	662	894	464	241	168	165	158	141	298	female
Из Федерације БиХ у Републику Српску	мушки	3 887	232	279	308	289	327	316	380	367	418	971	male
	женски	3 445	216	289	253	201	242	244	292	305	386	1 017	female
Из Брчко дистрикта у Републику Српску	мушки	291	58	33	53	29	23	18	23	14	13	27	male
	женски	269	57	29	41	29	30	21	7	9	11	35	female

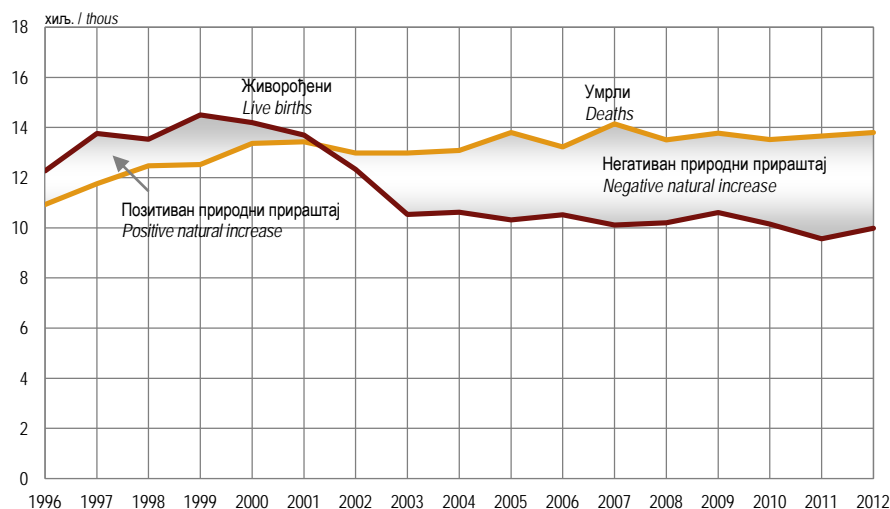
## 5.24. Досељено и одсељено становништво по полу и старосним групама

Immigrated and emigrated population by sex and age group

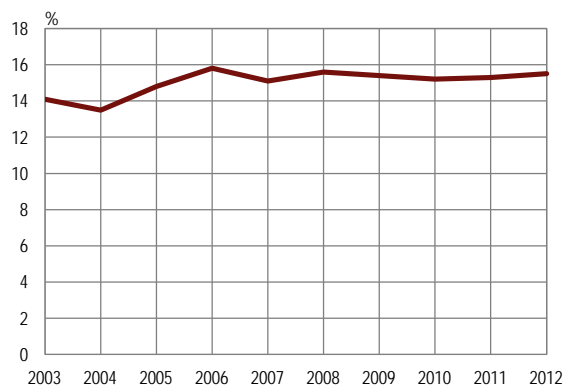
(наставак/continued)

		Пол	Укупно Total	0-19	20-24	25-29	30-34	35-39	40-44	45-49	50-54	55-59	60+	Sex
Одсељени / Emigration														
2007														
Из друге општине Републике Српске	мушки	2 924	352	351	400	401	314	224	238	206	152	286	male	From other municipality in Republika Srpska
	женски	3 626	472	811	752	423	229	195	159	165	112	308	female	
Из Републике Српске у Федерацију БиХ	мушки	2 541	181	201	274	234	224	228	236	253	221	489	male	From Republika Srpska to Federation of BH
	женски	2 147	207	267	229	175	142	144	158	184	178	463	female	
Из Републике Српске у Брчко дистрикт	мушки	262	60	29	37	41	15	15	18	19	5	23	male	From Republika Srpska to Brčko District
	женски	309	61	71	36	33	24	16	13	16	8	31	female	
2008														
Из друге општине Републике Српске	мушки	3 122	440	352	425	422	286	230	233	211	196	327	male	From other municipality in Republika Srpska
	женски	3 923	513	752	787	484	233	225	184	188	154	403	female	
Из Републике Српске у Федерацију БиХ	мушки	2 478	143	171	256	204	201	223	248	234	253	545	male	From Republika Srpska to Federation of BH
	женски	1 907	169	245	212	120	121	132	151	156	160	441	female	
Из Републике Српске у Брчко дистрикт	мушки	189	42	19	23	25	15	8	15	11	9	22	male	From Republika Srpska to Brčko District
	женски	212	48	30	40	30	10	8	6	10	7	23	female	
2009														
Из друге општине Републике Српске	мушки	2 645	424	262	381	336	258	188	201	155	151	289	male	From other municipality in Republika Srpska
	женски	3 500	485	735	756	408	216	144	160	155	128	313	female	
Из Републике Српске у Федерацију БиХ	мушки	1 863	110	133	166	147	153	169	185	176	214	410	male	From Republika Srpska to Federation of BH
	женски	1 550	156	180	182	132	102	96	122	137	142	301	female	
Из Републике Српске у Брчко дистрикт	мушки	183	51	19	23	15	13	8	10	10	11	23	male	From Republika Srpska to Brčko District
	женски	209	43	38	41	17	12	7	6	6	15	24	female	
2010														
Из друге општине Републике Српске	мушки	2 980	505	294	444	426	273	188	208	199	172	271	male	From other municipality in Republika Srpska
	женски	3 907	601	718	891	485	256	177	189	148	124	318	female	
Из Републике Српске у Федерацију БиХ	мушки	1 978	145	150	170	166	158	162	173	210	221	423	male	From Republika Srpska to Federation of BH
	женски	1 618	158	181	205	142	115	101	110	145	126	335	female	
Из Републике Српске у Брчко дистрикт	мушки	138	41	7	26	5	10	8	6	10	6	19	male	From Republika Srpska to Brčko District
	женски	194	47	38	39	21	7	6	6	5	6	19	female	
2011														
Из друге општине Републике Српске	мушки	2 559	556	258	330	317	233	186	147	143	149	240	male	From other municipality in Republika Srpska
	женски	3 646	557	642	894	439	258	167	144	127	124	294	female	
Из Републике Српске у Федерацију БиХ	мушки	1 714	121	134	172	168	138	114	140	164	167	396	male	From Republika Srpska to Federation of BH
	женски	1 437	130	184	195	121	89	80	96	98	126	318	female	
Из Републике Српске у Брчко дистрикт	мушки	118	35	8	18	12	8	8	2	8	6	13	male	From Republika Srpska to Brčko District
	женски	159	44	29	26	11	10	7	6	4	9	13	female	
2012														
Из друге општине Републике Српске	мушки	3 002	488	349	433	370	267	224	195	195	154	327	male	From other municipality in Republika Srpska
	женски	3 721	530	662	894	464	241	168	165	158	141	298	female	
Из Републике Српске у Федерацију БиХ	мушки	2 384	126	181	182	215	209	206	230	223	259	553	male	From Republika Srpska to Federation of BH
	женски	1 770	116	211	192	140	124	145	150	147	158	387	female	
Из Републике Српске у Брчко дистрикт	мушки	121	49	9	8	15	5	11	7	7	6	4	male	From Republika Srpska to Brčko District
	женски	177	64	30	33	17	9	6	3	5	3	7	female	

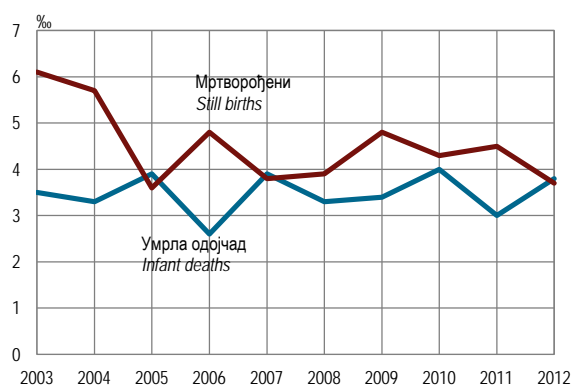
Г-5.1. Природно кретање становништва, 1996–2012.  
Natural changes of population, 1996–2012



Г-5.2. Процент живорођене ванбрачне дјеце  
Percent of live births to unmarried mothers

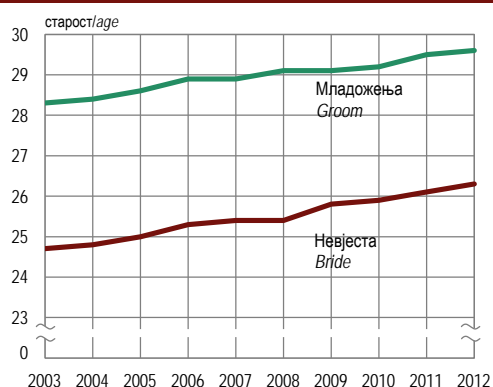


Г-5.3. Стопе мртворођених и умрле одојчади<sup>1)</sup>  
Still births and infant deaths rates<sup>1)</sup>



<sup>1)</sup> На 1 000 живорођених / Per 1 000 live births

Г-5.4. Просјечна старост младожење и невјесте при закључењу првог брака  
Mean age of groom and bride at first marriage



Г-5.5. Умрли према узроцима смрти у 2012.  
Deaths by cause of death in 2012

