



## Унутрашња трговина *Domestic trade*

### Методолошка објашњења

#### Извори и методе прикупљања података

Подаци о унутрашњој трговини резултат су провођења редовне статистичке активности – Тромјесечни извјештај о трговини на мало и велико (образац ТРГ-15). Извор података су књиговодствене и друге евиденције предузећа која се баве трговинском дјелатношћу на мало и велико. Статистичка активност проводи се извјештајним методом на бази пуног обухвата.

#### Обухватност и упоредивост података

Статистика унутрашње трговине обухвата све дјелатности трговине на велико и мало, посредовања у трговини на велико те поправке моторних возила и мотоцикала и предмета за личну употребу и домаћинство. Робни промет који се остварује непосредно између произвођача, као и између произвођача и потрошача није обухваћен.

Статистичким истраживањем трговине на мало и велико обухваћени су сви пословни субјекти регистровани у подручја Г Класификације дјелатности (КД), као и њихови дијелови који се баве трговинском дјелатношћу. Такође, обухваћени су и пословни субјекти регистровани у некој другој дјелатности (индустрија, грађевинарство, угоститељство и сл.), али обављају неку од трговинских дјелатности.

У периоду од 1997. до 2001. године обухваћена су само државна предузећа, а од 2001. године обухваћени су сви сектори својине. Предузетници (приватне меснице, пекаре и самосталне трговинске радње) нису обухваћени овим истраживањем.

Подаци за ниво општина, прикупљају се од 2003. године.

У периоду од 1997–2001. године у промет је укључена општина Брчко.

Укупан промет од 1997. до 2005. године садржи порез на промет, док од 2006. године порез на додатну вриједност (ПДВ).

Подаци су исказани по областима и гранама Класификације дјелатности КД БиХ 2010, која у потпуности одговара ЕУ Статистичкој класификацији дјелатности NACE Rev.2.

Због упоредивости података урађен је прерачун временске серије од 2005. до 2012. године. Приликом прерачуна и преласка на нову Класификацију дјелатности дошло је до неслагања вриједности код тотала у односу на претходно објављене податке, јер су одређене гране прешле у друге области.

Подаци о промету трговине на мало и велико исказани су на два начина: према претежној дјелатности у којој су разврстани пословни субјекти (таб. 19.4 и 19.9) и према трговинским струкама (таб. 19.5 и 19.10).

### Methodological explanations

#### Sources and methods of data collection

Data on domestic trade are the result of the regular statistical activity named Quarterly Report on Retail and Wholesale trade (form TRG-15). Source of data are accounting and other records of enterprises engaged in retail and wholesale trade activities. This statistical activity is conducted by reporting method, on the basis of full coverage.

#### Coverage and comparability of data

Domestic trade statistics covers all activities of retail and wholesale trade, intermediation in retail and wholesale trade, as well as repair of motor vehicles and motor cycles, as well as repair of personal and household consumption goods. Turnover of goods realised directly among producers and between producers and consumers is not covered.

Retail and wholesale trade statistical survey covers all business subjects registered in the section G of the Classification of Activities, as well as their parts engaged in trade activities. Also, this survey covers business subjects registered in some other activity (industry, construction, hotels and restaurants, etc.) which are engaged in some sort of trade activity.

For the period 1997–2001 only public enterprises are covered, while since 2001 all ownership trade activity sectors have been included. Entrepreneurs (private butcher's shops, bakeries and independent trade shops) are not covered by this survey.

Data on the level of municipalities have been collected since 2003.

The municipality of Brčko was included in the turnover for the period 1997–2001.

Total turnover in the period 1997–2005 comprises turnover tax, and since 2006 value added tax (VAT).

Data are shown by divisions and groups of the Classification of Economic Activities KD BiH 2010, which is completely harmonised with EU Classification of Economic Activities NACE Rev.2.

In order to ensure data comparability, backcasting of data was done for the period 2005–2012. Due to backcasting and change to new Classification of activities, in comparison with previously published data there were some discrepancies in total figures because some divisions moved to other sections.

Data on retail and wholesale trade turnover are given in two ways: by main activity in which business subjects are classified (tables 19.4 and 19.9), and by trades (table 19.5 and 19.10).

## Дефиниције

Под **прометом робе на велико** се подразумева вриједност продате робе коју су пословни субјекти који обављају промет на велико испоручили: пословним субјектима унутрашње трговине, осталим пословним субјектима за даљу прераду и великим потрошачима за сопствену потрошњу (организације здравствене и социјалне заштите, образовања и др). У промет је укључен порез на додану вриједност без обзира на то да ли је наплаћен или не.

Под **посредовањем** се подразумева само накнада (провизија) са обрачунатим порезом на додану вриједност за извршену услугу (пословање у име и за рачун других). При посредовању продавац није власник робе, него само посредује у њеној продаји.

Под **прометом робе на мало** се подразумева вриједност продате робе крајњим потрошачима (првенствено становништву за личну потрошњу, за употребу у домаћинству, правним и физичким лицима који купују робу да би је користили за обављање дјелатности). У промет је укључен порез на додану вриједност без обзира на то да ли је наплаћен или не.

**Продавница** је локал (просторија) или посебан објект у коме се прима, излаже и продаје роба на мало. Обухватају се сљедећи типови продавница: класична продавница, робна кућа, самопослуга, киоск, безинска пумпа, као и продавнице за дисконтну продају робе.

Под **запосленим** особљем подразумевају се лица која искључиво или претежно раде на пословима трговине на мало и велико. Подаци се дају на основу кадровске евиденције са стањем на крају године.

**Трговинске струке** представљају стварни, претежни, асортиман продаје у трговини на мало и велико гдје су групе производа, који се продају, разврстани према важећој класификацији дјелатности.

**Робне групе** представљају вриједност продате робе по врсти продајног асортимана производа.

## ОБЈАВЉИВАЊЕ

<b>Годишње публикације:</b>	Унутрашња трговина, тематски статистички билтен Ово је Република Српска Статистички годишњак Републике Српске
<b>Тромјесечне публикације:</b>	Тромјесечни статистички преглед Промет у трговини на велико и мало, статистичко саопштење
<b>Мјесечне публикације:</b>	Мјесечни статистички преглед Трговина на мало, статистичко саопштење

## Definitions

**Turnover of goods in wholesale trade** refers to value of sold goods delivered by business subjects engaged in wholesale trade to retail trade business entities, to other business entities for further processing, and to large consumers for their own consumption (education, health care and social welfare organisations, etc.). This turnover includes value added tax as well, regardless of whether it was charged or not.

**Intermediation** refers exclusively to reimbursement (commission) with the calculated value added tax for a performed service (business operations on behalf of others). During the process of intermediation, the seller is not an owner of the goods, but is only engaged in intermediation while selling the goods.

**Turnover of goods in retail trade** refers to value of goods sold to final consumers (mainly to population for own consumption or for household use, and to legal or physical entities that buy goods in order to use it while performing their activities). Turnover includes value added tax, regardless of whether it was charged or not.

A **shop** refers to business premises (office) or a separate facility in which retail trade goods are received, exhibited and sold. The following types of shops are included: classical shops, department stores, self-service shops, news-stands, gas stations, and discount stores.

**Employees** are those persons who exclusively or predominantly perform work in retail and wholesale trade. Data are given on the basis of personnel records at the end of the year.

**Trades** refer to real, prevailing sale assortment in retail and wholesale trade, where groups of products for sale are classified according to the relevant Classification of activities.

**Groups of goods** refer to the value of sold goods by type of assortment of products.

## PUBLISHING

<b>Annual publications:</b>	Domestic Trade, thematic statistical bulletin This is Republika Srpska Statistical Yearbook of Republika Srpska
<b>Quarterly publications:</b>	Quarterly Statistical Review Turnover in wholesale and retail trade, statistical release
<b>Monthly publications:</b>	Monthly Statistical Review Retail trade, statistical release

19.1. Општи преглед развоја унутрашње трговине<sup>1)</sup>  
 Summary of domestic trade development<sup>1)</sup>

	Трговина на мало <sup>2)</sup> Retail trade <sup>2)</sup>			Трговина на велико Wholesale trade		Индекси (претходна година = 100) / Indices (previous year = 100)				
	продавнице shops	запослени employees	промет у хиљ. КМ turnover in thous. KM	запослени employees	промет у хиљ. КМ turnover in thous. KM	трговина на мало <sup>2)</sup> retail trade <sup>2)</sup>			трговина на велико wholesale trade	
						продавнице shops	запослени employees	промет turnover	запослени employees	промет turnover
1997	...	...	216 432	...	207 027	...	...	...	...	...
1998	2 194	8 771	290 143	2 564	219 998	...	...	134,1	...	106,3
1999	2 176	8 326	332 219	2 653	261 763	99,2	94,9	114,5	103,5	119,0
2000	2 056	8 162	327 906	2 551	246 808	94,5	98,0	98,7	96,2	94,3
2001	2 536	9 384	531 837	3 744	692 305	123,3	115,0	162,2	146,8	280,5
2002	3 518	11 782	920 053	5 892	1 466 816	138,7	125,6	173,0	157,4	211,9
2003	3 907	13 180	1 230 998	7 449	1 807 345	111,1	111,9	133,8	126,4	123,2
2004	4 263	14 593	1 823 892	8 841	2 375 576	109,1	110,7	148,2	118,7	131,4
2005	4 434	14 844	2 232 310	8 971	2 736 468	104,0	101,7	122,4	101,5	115,2
2006	4 682	16 105	2 595 205	9 176*	2 834 899	105,6	108,5	116,3	102,3*	103,6
2007	4 832	18 097	3 014 700	9 998	3 311 885	103,2	112,4	116,2	108,8*	116,8
2008	5 155	19 010	3 663 607	11 575	4 139 177	106,7	105,0	121,5	116,0*	125,0
2009	5 094	18 185	3 291 977	10 503	4 668 970	98,8	95,7	89,9	90,7	112,8
2010	5 008	18 399	3 513 862	10 038	5 341 798	98,3	101,2	106,7	95,6	114,4
2011	4 873	18 345	3 791 338	9 759	5 709 825	97,3	99,7	107,9	97,2	106,9
2012	4 697	18 073	3 864 104	9 259	4 419 156	96,4	98,5	101,9	94,9	77,4

<sup>1)</sup> Видјети методолошка објашњења / See methodological explanations

<sup>2)</sup> Подаци за период 2005–2011. година измијењени, видјети методолошка објашњења / Data for the period 2005–2011 changed, see methodological explanations

 19.2. Запослени у унутрашњој трговини према претежној дјелатности предузећа<sup>1)</sup>  
 Employed persons in domestic trade by main activity of the enterprise<sup>1)</sup>

	2005	2006	2007	2008	2009	2010	2011	2012	
<b>ТРГОВИНА НА МАЛО / RETAIL TRADE</b>									
УКУПНО <sup>2)</sup>	14 844	16 105	18 097	19 010	18 185	18 399	18 345	18 073	TOTAL <sup>2)</sup>
Трговинске дјелатности									Trade activities
Трговина на велико и на мало моторним возилима и мотоциклима; поправка моторних возила и мотоцикала	519	596	673	727	792	739	720	653	Wholesale and retail trade and repair of motor vehicles and motorcycles
Трговина на велико, осим трговине моторним возилима и мотоциклима	3 886	4 269	4 762	4 048	3 472	3 163	3 294	3 611	Wholesale trade, except of motor vehicles and motorcycles
Трговина на мало, осим трговине моторним возилима и мотоциклима	8 669	9 472	10 917	12 384	12 312	13 006	13 039	12 450	Retail trade, except of motor vehicles and motorcycles
Нетрговинске дјелатности									Non-trade activities
Прерађивачка индустрија	1 052	950	1 011	1 042	962	1 003	880	916	Manufacturing
Пољопривреда, шумарство и риболов	238	177	154	122	75	76	55	97	Agriculture, forestry and fishing
Остале дјелатности	480	641	580	687	572	412	357	346	Other activities
<b>ТРГОВИНА НА ВЕЛИКО / WHOLESALE TRADE</b>									
УКУПНО	8 971	9 176*	9 998	11 575	10 503	10 038	9 759	9 259	TOTAL
Трговинске дјелатности									Trade activities
Трговина на велико и на мало моторним возилима и мотоциклима; поправка моторних возила и мотоцикала	520	519	550	564	649	572	636	553	Wholesale and retail trade and repair of motor vehicles and motorcycles
Трговина на велико, осим трговине моторним возилима и мотоциклима	5 274	5 718	6 450	7 374	6 839	7 214	6 916	6 669	Wholesale trade, except of motor vehicles and motorcycles
Трговина на мало, осим трговине моторним возилима и мотоциклима	2 139	1 862	1 941	2 280	1 775	1 460	1 310	1 155	Retail trade, except of motor vehicles and motorcycles
Нетрговинске дјелатности									Non-trade activities
Прерађивачка индустрија	531	557	533	767	665	385	549	482	Manufacturing
Пољопривреда, шумарство и риболов	88	128	103	143	119	72	65	87	Agriculture, forestry and fishing
Остале дјелатности	419	392	421	447	456	335	283	313	Other activities

<sup>1)</sup> Видјети методолошка објашњења / See methodological explanations

<sup>2)</sup> Подаци за период 2005–2011. година измијењени, видјети методолошка објашњења / Data for the period 2005–2011 changed, see methodological explanations

19.3. Продавнице у трговини на мало према претежној дјелатности предузећа<sup>1)</sup>  
Shops in retail trade by main activity of the enterprise<sup>1)</sup>

	2005	2006	2007	2008	2009	2010	2011	2012	
УКУПНО <sup>2)</sup>	4 434	4 682	4 832	5 155	5 094	5 008	4 873	4 697	TOTAL <sup>2)</sup>
Трговинске дјелатности									Trade activities
Трговина на велико и на мало моторним возилима и мотоциклима; поправка моторних возила и мотоцикала	231	239	266	312	343	313	290	263	Wholesale and retail trade and repair of motor vehicles and motorcycles
Трговина на велико, осим трговине моторним возилима и мотоциклима	1 176	1 189	1 202	1 233	1 112	998	997	1 046	Wholesale trade, except of motor vehicles and motorcycles
Трговина на мало, осим трговине моторним возилима и мотоциклима	2 406	2 611	2 729	2 948	2 984	3 033	2 973	2 771	Retail trade, except of motor vehicles and motorcycles
Нетрговинске дјелатности									Non-trade activities
Прерађивачка индустрија	371	385	386	412	420	452	407	418	Manufacturing
Пољопривреда, шумарство и риболов	122	95	88	74	45	48	39	57	Agriculture, forestry and fishing
Остале дјелатности	128	163	161	176	190	164	167	142	Other activities

<sup>1)</sup> Видјети методолошка објашњења / See methodological explanations

<sup>2)</sup> Подаци за период 2005–2011. година измијењени, видјети методолошка објашњења / Data for the period 2005–2011 changed, see methodological explanations

19.4. Промет робе у трговини на мало према претежној дјелатности и грани предузећа<sup>1)</sup>  
Turnover of goods in retail trade by main activity and field of the enterprise<sup>1)</sup>

хилј. КМ / thous. KM

	2005	2006	2007	2008	2009	2010	2011	2012	
УКУПНО <sup>2)</sup>	2 232 310	2 595 205	3 014 700	3 663 607	3 291 977	3 513 862	3 791 338	3 864 105	TOTAL <sup>2)</sup>
Трговинске дјелатности	2 051 980	2 422 969	2 819 536	3 390 522	3 067 868	3 293 687	3 557 636	3 608 900	Trade activities
Трговина на велико и на мало моторним возилима и мотоциклима; поправка моторних возила и мотоцикала	85 352	97 441	128 625	178 311	161 639	168 643	172 182	156 937	Wholesale and retail trade and repair of motor vehicles and motorcycles
Трговина моторним возилима	46 160	43 185	59 202	91 371	79 312	78 267	79 061	67 162	Sale of motor vehicles
Одржавање и поправка моторних возила	2 622	2 454	3 954	10 279	8 769	9 091	9 847	13 596	Maintenance and repair of motor vehicles
Трговина дијеловима и прибором за моторна возила	36 266	51 158	64 641	76 102	72 825	80 787	82 920	75 791	Sale of motor vehicle parts and accessories
Трговина одржавање и поправка мотоцикала, дијелова и прибора за мотоцикле	304	644	829	559	734	497	354	388	Sale, maintenance and repair of motorcycles and related parts and accessories
Трговина на велико, осим трговине моторним возилима и мотоциклима	815 289	855 233	998 161	918 452	733 209	669 829	683 669	720 343	Wholesale trade, except of motor vehicles and motorcycles
Трговина на велико уз наплату или на основу уговора	59 006	56 303	55 527	65 740	59 939	48 062	41 898	8 782	Wholesale on a fee or contract basis
Трговина на велико пољопривредним сировинама и живим животињама	27 302	8 207	14 324	16 783	18 923	13 725	14 585	24 517	Wholesale of agricultural raw materials and live animals
Трговина на велико храном, пићима и дуваном	341 698	383 491	447 561	294 570	225 305	198 180	191 576	200 288	Wholesale of food, beverages and tobacco
Трговина на велико производима за домаћинство	118 934	105 370	121 921	128 053	95 838	83 191	84 165	119 754	Wholesale of household goods
Трговина на велико информационом и комуникационом опремом	1 706	5 466	6 721	7 044	5 869	4 319	3 995	4 137	Wholesale of information and communication equipment

19.4. Промет робе у трговини на мало према претежној дјелатности и грани предузећа<sup>1)</sup>Turnover of goods in retail trade by main activity and field of the enterprise<sup>1)</sup>

(наставак/continued)

хиљ. КМ / thous. KM

	2005	2006	2007	2008	2009	2010	2011	2012	
Трговина на велико осталим машинама, опремом и прибором	21 560	16 716	18 767	19 717	17 363	23 563	19 268	16 292	Wholesale of other machinery, equipment and supplies
Остала специјализована трговина на велико	196 643	189 962	223 141	263 358	222 843	224 170	238 467	199 141	Other specialised wholesale
Неспецијализована трговина на велико	48 442	89 718	110 200	123 188	87 130	74 619	89 714	147 434	Non-specialised wholesale trade
Трговина на мало, осим трговине моторним возилима и мотоциклима	1 151 339	1 470 295	1 692 750	2 293 759	2 173 020	2 455 215	2 701 785	2 731 620	Retail trade, except of motor vehicles and motorcycles
Трговина на мало у неспецијализованим продавницама	355 343	506 509	567 275	885 262	904 460	943 748	1 020 157	1 075 905	Retail sale in non-specialised stores
Трговина на мало храном, пићима и дуванским производима у специјализованим продавницама	66 138	81 140	87 680	100 669	121 607	109 897	113 277	101 156	Retail sale of food, beverages and tobacco in specialised stores
Трговина на мало моторним горивима у специјализованим продавницама	443 570	514 813	581 586	730 531	588 036	740 079	860 641	926 495	Retail sale of automotive fuel in specialised stores
Трговина на мало информационом и комуникационом опремом у специјализованим продавницама	2 710	5 621	6 364	10 277	11 880	10 256	8 604	10 207	Retail sale of information and communication equipment in specialised stores
Трговина на мало осталом опремом за домаћинство у специјализованим продавницама	115 992	166 952	205 322	251 333	217 096	225 478	218 851	176 243	Retail sale of other household equipment in specialised stores
Трговина на мало производима за културу и рекреацију у специјализованим продавницама	20 848	26 214	29 014	36 880	33 406	34 660	41 865	42 991	Retail sale of cultural and recreation goods in specialised stores
Трговина на мало осталом робом у специјализованим продавницама	139 641	161 265	204 120	260 152	278 300	373 832	422 833	387 172	Retail sale of other goods in specialised stores
Трговина на мало на тезгама и пијацама	6 693	7 147	10 859	13 312	12 678	11 458	10 011	-	Retail sale via stalls and markets
Трговина на мало изван продавница, тезги и пијаца	403	635	529	5 342	5 556	5 807	5 546	9 824	Retail trade not in stores, stalls or markets
Нетрговинске дјелатности	180 329	172 236	195 164	273 084	224 110	220 175	233 702	255 205	Non-trade activities

<sup>1)</sup> Видјети методолошка објашњења / See methodological explanations<sup>2)</sup> Подаци за период 2005–2011. година измијењени, видјети методолошка објашњења / Data for the period 2005–2011 changed, see methodological explanations

19.5. Промет робе према трговинским струкама у трговини на мало<sup>1)</sup>  
Turnover of goods by trades in retail trade<sup>1)</sup>

хиљ. КМ / thous. KM

	2005	2006	2007	2008	2009	2010	2011	2012	
УКУПНО <sup>2)</sup>	2 232 310	2 595 205	3 014 700	3 663 607	3 291 977	3 513 862	3 791 338	3 864 105	TOTAL <sup>2)</sup>
Трговина на мало моторним возилима	47 609	43 670	60 065	94 713	82 371	82 688	80 071	73 806	Retail trade of motor vehicles
Трговина аутомобилима и моторним возилима лаке категорије	47 609	43 670	60 065	94 713	82 371	82 688	80 071	73 806	Sale of cars and light motor vehicles
Трговина осталим моторним возилима	-	-	-	-	-	-	-	-	Sale of other motor vehicles
Одржавање и поправка моторних возила	1 289	2 269	2 485	3 483	3 180	-	-	-	Maintenance and repair of motor vehicles
Трговина на мало дијеловима и прибором за моторна возила	44 147	59 425	71 750	90 869	87 150	94 984	100 876	100 926	Retail trade of motor vehicle parts and accessories
Трговина на мало, одржавање и поправка мотоцикала, дијелова и прибора за мотоцикле	901	701	2 697	2 823	1 127	1 342	693	1 143	Retail trade, maintenance and repair of motorcycles and related parts and accessories
Трговина на мало у неспецијализованим продавницама	636 661	788 179	912 378	1 083 351	1 067 385	1 056 556	1 176 999	1 234 067	Retail sale in non-specialised stores
Претежно прехрамбеним производима, пићима и дуванским производима	318 554	358 938	489 070	738 918	708 790	738 120	853 414	905 303	Mainly of food, beverages and tobacco
Остала трговина на мало у неспецијализованим продавницама	318 107	429 241	423 308	344 433	358 595	318 435	323 584	328 764	Other retail sale in non-specialised stores
Трговина на мало храном, пићима и дуванским производима у специјализованим продавницама	296 282	306 109	352 859	382 091	350 309	340 164	321 252	321 674	Retail sale of food, beverages and tobacco in specialised stores
Воћем и поврћем	23 119	9 879	9 544	14 038	9 394	8 616	8 571	11 391	Fruits and vegetables
Месом и производима од меса	9 309	10 416	12 541	17 169	18 166	21 353	22 771	20 257	Meat and meat products
Рибом, љускарима и мекушцима	1 935	2 214	2 133	2 899	5 017	7 682	5 550	5 758	Fish, crustaceans and molluscs
Хљебом, колачима, производима од брашна и производима од шећера	12 521	22 148	27 490	25 263	22 848	32 852	24 988	22 744	Bread, cakes, flour confectionery and sugar confectionery
Пићима	178 883	184 178	232 143	218 623	197 218	194 103	178 145	186 059	Beverages
Производима од дувана	12 214	40 350	44 537	65 248	65 115	32 818	36 755	31 733	Tobacco products
Остала трговина на мало прехрамбеним производима у специјализованим продавницама	58 302	36 924	24 470	38 851	32 550	42 740	44 471	43 734	Other retail sale in specialised stores
Трговина на мало моторним горивима у специјализованим продавницама	598 663	692 102	756 221	978 012	774 933	927 700	1 042 984	1 073 966	Retail sale of automotive fuel in specialised stores
Трговина на мало информационом и комуникационом опремом у специјализованим продавницама	4 490	11 509	15 034	21 517	15 351	15 139	13 920	12 855	Retail sale of information and communication equipment in specialised stores
Рачунарима, периферним јединицама и софтвером	3 937	10 655	13 291	19 477	13 917	13 464	12 017	11 341	Computers, peripheral units and software
Телекомуникационом опремом	71	75	71	538	293	313	694	115	Telecommunications equipment
Аудио и видео - опремом	482	779	1 672	1 502	1 141	1 361	1 209	1 400	Audio and video equipment
Трговина на мало осталом опремом за домаћинство у специјализованим продавницама	286 268	356 233	424 157	492 173	420 154	415 491	412 278	400 337	Retail sale of other household equipment in specialised stores
Текстилом	4 420	9 776	11 997	12 542	12 204	14 803	16 668	15 791	Textiles
Робом од метала, бојама и стаклом	202 953	236 808	275 117	322 579	280 486	271 321	277 879	274 132	Hardware, paints and glass
Теписима и простирачима за под, зидним и подним облогама	3 831	2 212	1 066	1 304	1 006	2 336	5 378	2 702	Carpets, rugs, wall and floor coverings
Електричним апаратима за домаћинство	28 408	49 988	65 970	74 622	59 413	62 933	55 865	53 803	Electrical household appliances
Намјештајем, опремом за расвјету и осталим производима за домаћинство	46 655	57 450	70 007	81 126	67 045	64 098	56 487	53 910	Furniture, lighting equipment and other household articles

19.5. Промет робе према трговинским струкама у трговини на мало<sup>1)</sup>*Turnover of goods by trades in retail trade<sup>1)</sup>*

(наставак/continued)

хиљ. КМ / thous. КМ

	2005	2006	2007	2008	2009	2010	2011	2012	
Трговина на мало производима за културу и рекреацију у специјализованим продавницама	29 112	32 692	33 943	40 527	33 303	39 133	42 175	45 624	<i>Retail sale of cultural and recreation goods in specialised stores</i>
Књигама	5 583	5 670	6 151	7 732	6 165	5 786	5 081	4 755	<i>Books</i>
Новинама, папиром и писаћим прибором	20 857	23 973	23 962	28 071	21 053	21 612	25 904	27 622	<i>Newspapers and stationery</i>
Музичким и видео - записима	-	-	-	-	-	-	-	-	<i>Music and video recordings</i>
Спортском опремом	1 935	1 702	1 750	2 394	3 186	9 432	8 825	10 197	<i>Sporting equipment</i>
Играма и играчкама	736	1 347	2 080	2 331	2 899	2 304	2 364	3 051	<i>Games and toys</i>
Трговина на мало осталом робом у специјализованим продавницама	286 508	301 697	382 622	470 978	452 867	534 629	589 711	590 556	<i>Retail sale of other goods in specialised stores</i>
Одећом	35 474	38 968	45 442	69 992	66 366	76 635	72 533	74 813	<i>Clothing</i>
Обућом и робом од коже	18 749	30 396	36 774	46 413	53 494	54 801	60 291	60 717	<i>Footwear and leather goods</i>
Апотеке	63 287	69 661	80 850	94 752	108 373	178 264	208 902	218 324	<i>Dispensing chemist</i>
Медицинском робом и ортопедским помагалима	2 005	3 347	4 573	5 536	5 443	3 014	4 060	3 647	<i>Medical and orthopaedic goods</i>
Козметичким и тоалетним препаратима	13 076	17 159	21 262	26 601	31 297	32 010	49 394	45 210	<i>Cosmetic and toilet articles</i>
Цвијећем, садницама, сјеменем, ђубривом, кућним љубимцима и храном за кућне љубимце	124 403	121 310	167 690	190 482	158 402	150 337	166 585	160 361	<i>Flowers, plants, seeds, fertilisers, pet animals and pet food</i>
Сатовима и накитом	655	1 289	4 620	8 540	6 112	5 621	5 662	5 309	<i>Watches and jewellery</i>
Остала трговина на мало новом робом у специјализованим продавницама	28 483	18 915	20 070	26 608	20 788	31 046	20 263	20 082	<i>Other retail sale of new goods in specialised stores</i>
Трговина на мало половном робом у специјализованим продавницама	376	654	1 342	2 054	2 593	2 900	2 020	2 094	<i>Retail sale of second-hand goods in specialised stores</i>
Трговина на мало на тезгама и пијацама	23	45	33	-	-	180	3	-	<i>Retail sale via stalls and markets</i>
Храном, пићима и дуванским производима	-	-	-	-	-	-	-	-	<i>Food, beverages and tobacco products</i>
Текстилом, одећом и обућом	-	-	-	-	-	180	-	-	<i>Textiles, clothing and footwear</i>
Трговина на мало осталом робом на тезгама и пијацама	23	45	33	-	-	-	3	-	<i>Retail sale via stalls and markets of other goods</i>
Трговина на мало изван продавница, тезги и пијаца	358	575	456	3 070	3 849	5 857	10 377	9 150	<i>Retail trade not in stores, stalls or markets</i>
Преко поште или Интернета	-	-	-	174	198	175	213	293	<i>Via mail order houses or via Internet</i>
Остала трговина на мало изван продавница, тезги и пијаца	358	575	456	2 896	3 651	5 682	10 164	8 857	<i>Other retail sale not in stores, stalls or markets</i>

1) Видјети методолошка објашњења / See methodological explanations

2) Подаци за период 2005–2011. година измијењени, видјети методолошка објашњења / Data for the period 2005–2011 changed, see methodological explanations

19.6. Структура промета робе према трговинским струкама у трговини на мало<sup>1)</sup>  
Structure of turnover of goods by trades in retail trade<sup>1)</sup>

%

	2005	2006	2007	2008	2009	2010	2011	2012	
УКУПНО	100,0	100,0	100,0	100,0	100,0	100,0	100,0	100,0	TOTAL
Трговина на мало моторним возилима	2,1	1,7	2,0	2,6	2,5	2,4	2,1	1,9	Retail trade of motor vehicles
Одржавање и поправка моторних возила	0,1	0,1	0,1	0,1	0,1	-	-	-	Maintenance and repair of motor vehicles
Трговина на мало дијеловима и прибором за моторна возила	2,0	2,3	2,4	2,5	2,6	2,7	2,7	2,6	Retail trade of motor vehicle parts and accessories
Трговина на мало, одржавање и поправка мотоцикала, дијелова и прибора за мотоцикле	0,0	0,0	0,1	0,1	0,0	0,0	0,0	0,0	Retail trade, maintenance and repair of motorcycles and related parts and accessories
Трговина на мало у неспецијализованим продавницама	28,5	30,4	30,3	29,6	32,4	30,1	31,0	31,9	Retail sale in non-specialised stores
Трговина на мало храном, пићима и дуванским производима у специјализованим продавницама	13,3	11,8	11,7	10,4	10,6	9,7	8,5	8,3	Retail sale of food, beverages and tobacco in specialised stores
Трговина на мало моторним горивима у специјализованим продавницама	26,8	26,7	25,1	26,7	23,6	26,4	27,5	27,8	Retail sale of automotive fuel in specialised stores
Трговина на мало информационом и комуникационом опремом у специјализованим продавницама	0,2	0,4	0,5	0,6	0,5	0,4	0,4	0,3	Retail sale of information and communication equipment in specialised stores
Трговина на мало осталом опремом за домаћинство у специјализованим продавницама	12,8	13,7	14,1	13,4	12,8	11,8	10,9	10,4	Retail sale of other household equipment in specialised stores
Трговина на мало производима за културу и рекреацију у специјализованим продавницама	1,3	1,3	1,1	1,1	1,0	1,1	1,1	1,2	Retail sale of cultural and recreation goods in specialised stores
Трговина на мало осталом робом у специјализованим продавницама	12,8	11,6	12,7	12,8	13,8	15,2	15,5	15,3	Retail sale of other goods in specialised stores
Трговина на мало на тезгама и пијацама	0,0	0,0	0,0	-	-	0,0	0,0	0,0	Retail sale via stalls and markets
Трговина на мало изван продавница, тезги и пијаца	0,0	0,0	0,0	0,1	0,1	0,2	0,3	0,2	Retail trade not in stores, stalls or markets

<sup>1)</sup> Видјети методолошка објашњења  
See methodological explanations

19.7. Структура запослених према трговинским струкама у трговини на мало<sup>1)</sup>  
Structure of employed persons by trades in retail trade<sup>1)</sup>

%

	2005	2006	2007	2008	2009	2010	2011	2012	
УКУПНО	100,0	100,0	100,0	100,0	100,0	100,0	100,0	100,0	TOTAL
Трговина на мало моторним возилима	0,6	0,9	1,1	1,3	1,5	1,2	1,0	0,9	Retail trade of motor vehicles
Одржавање и поправка моторних возила	0,3	0,3	0,3	0,3	0,4	-	-	-	Maintenance and repair of motor vehicles
Трговина на мало дијеловима и прибором за моторна возила	2,7	2,8	2,5	2,4	2,7	3,0	3,1	2,9	Retail trade of motor vehicle parts and accessories
Трговина на мало, одржавање и поправка мотоцикала, дијелова и прибора за мотоцикле	0,0	0,0	0,0	0,0	0,0	0,1	0,0	0,1	Retail trade, maintenance and repair of motorcycles and related parts and accessories
Трговина на мало у неспецијализованим продавницама	38,3	38,9	38,9	37,6	35,5	35,0	37,4	38,4	Retail sale in non-specialised stores
Трговина на мало храном, пићима и дуванским производима у специјализованим продавницама	7,7	8,0	8,0	8,2	8,9	8,7	7,3	7,5	Retail sale of food, beverages and tobacco in specialised stores
Трговина на мало моторним горивима у специјализованим продавницама	12,8	12,0	13,3	12,0	12,0	13,1	12,4	12,9	Retail sale of automotive fuel in specialised stores
Трговина на мало информационом и комуникационом опремом у специјализованим продавницама	0,4	0,5	0,7	0,9	0,6	0,7	0,7	0,7	Retail sale of information and communication equipment in specialised stores
Трговина на мало осталом опремом за домаћинство у специјализованим продавницама	14,3	14,6	14,8	15,4	14,8	13,1	12,3	11,8	Retail sale of other household equipment in specialised stores
Трговина на мало производима за културу и рекреацију у специјализованим продавницама	3,8	3,9	3,7	4,0	3,6	2,6	3,0	2,4	Retail sale of cultural and recreation goods in specialised stores
Трговина на мало осталом робом у специјализованим продавницама	19,0	18,0	16,5	17,8	19,8	22,2	22,3	21,9	Retail sale of other goods in specialised stores
Трговина на мало на тезгама и пијацама	0,0	0,0	0,0	-	-	0,0	0,0	-	Retail sale via stalls and markets
Трговина на мало изван продавница, тезги и пијаца	0,1	0,1	0,0	0,1	0,2	0,3	0,5	0,6	Retail trade not in stores, stalls or markets

<sup>1)</sup> Видјети методолошка објашњења  
See methodological explanations



19.8. Промет робе у трговини на мало по робним групама, 2012.  
Turnover of goods in retail trade by trades, 2012

хиљ. КМ / thous. КМ

	Промет робе Turnover of goods	
УКУПНО	3 864 105	TOTAL
Хљеб, тјестенине и пецива	70 093	Bread, cereals and paste products
Месо, риба и прерађевине	127 247	Meat, fish and manufactured products
Млијеко, млијечни производи и јаја	104 877	Milk, milk products and eggs
Уља и масти	49 291	Oils and fats
Воће и поврће (свјеже и смрзнуто)	74 180	Fruits and vegetables (fresh and frozen)
Шећер, чоколада и слаткиши	132 147	Sugar, chocolate and sweets
Кафа, чајеви, какао и зачини	74 687	Coffee, tea, cocoa and spices
Безалкохолна пића	168 392	Non-alcoholic beverages
Алкохолна пића	146 697	Alcoholic beverages
Остали производи за људску исхрану	189 663	Other products for human food
Дуван и цигарете	122 237	Tobacco and cigarettes
Мушка одјећа и остала одјевна галантерија	36 753	Men's clothes and other clothing articles
Женска и дјечија одјећа и остала одјевна галантерија	68 500	Women's and children's clothes and other clothing articles
Обућа и кожна галантерија	69 074	Footwear and leather fancy goods
Намјештај и производи за опремање и декорацију домаћинства	61 716	Furniture and products for household equipment and decoration
Теписи и подне облоге	5 957	Carpets and floor coverings
Текстилни производи и текстил за домаћинство (постелјина, завјесе, крпе и др.)	21 585	Household textile goods and textile (bedlinen, curtains, mops, etc.)
Електрични апарати за домаћинство (фрижидери, машине за прање веша, машине за прање судова, штедњаци, усисивачи, ТА пећи, клима-уређаји и др.)	54 794	Household electrical appliances (refrigerators, washing machines, dish-washing machines, cookers, vacuum cleaners, furnaces, air conditioners, etc.)
Остали ел. апарати (фенови за косу, миксери, апарати за бријање, соковници, гријалице, решои и др.)	13 472	Other electrical appliances (hair dryers, mixers, electric shavers, juicers, heaters, hot-plates, etc.)
Радио и ТВ уређаји, видеорекордери, CD плејери и др.	22 385	Radio and TV sets, VCRs, CD players, etc.)
Стакло, посуђе, прибор за јело, неелектрични апарати и др.	40 453	Glass, dishes, silverware, non-electrical appliances, etc.
Средства за чишћење и остала опрема за одржавање чистоће у домаћинству (детерџенти, боје, лакови и тапете)	70 590	Cleaners and other household cleaning equipment (detergents, dyes, varnishes and wallpapers)
Минерална ђубрива и средства	81 003	Mineral fertilizers and means
Фармацеутски производи (издавање и справљање лијекова по рецептури)	195 301	Pharmaceutical products (selling and making up of medicaments by prescription)
Моторна возила	81 394	Motor vehicles
Дијелови и прибор за моторна возила	95 566	Motor vehicles' parts and accessories
Мотоцикли, дијелови и прибор за мотоцикле	11 077	Motorcycles and related parts and accessories
Горива за моторна возила и мотоцикле	844 828	Fuels for motor vehicles and motorcycles
Лож уље, бутан-гас, угаљ и дрво за домаћинство	170 378	Household fuel oil, LPG, coal and firewood
Књиге, новине, часописи, материјал за писање и цртање	32 155	Books, newspapers, magazines, stationery
Парфимеријски, козметички и тоалетни производи	91 864	Perfumery, cosmetic and toilet preparations
Рачунари, посебни софтвери и друга опрема	18 324	Computers, separate software and other equipment
Грађевински материјал (цемент, опека, цријеп, креч и друго)	149 996	Building materials (cement, brick, tile, lime and other)
Санитарна опрема (каде, лавабои, цијеви, изолатори и друго)	63 068	Sanitary equipment (tubs, washstands, pipes, insulators and other)
Фотографска и оптичка опрема: сатови, часовници и накит	8 915	Photographic equipment and optical instruments: watches, clocks and jewellery
Цвијеће, саднице и сјеме	19 661	Flowers, seedlings and seeds
Половна роба (књиге, одјећа и друго)	3 445	Second-hand goods (books, clothing and other)
Друго	272 341	Other

19.9. Промет робе у трговини на велико према претежној дјелатности и грани предузећа<sup>1)</sup>  
Turnover of goods in wholesale trade by main activity and field of the enterprise<sup>1)</sup>

хиљ. КМ / thous. КМ

	2005	2006	2007	2008	2009	2010	2011	2012	
УКУПНО	2 736 468	2 834 899	3 311 885	4 139 177	4 668 970	5 341 798	5 709 825	4 419 156	TOTAL
Трговинске дјелатности	2 583 994	2 693 878	3 170 077	3 929 399	4 506 101	5 215 490	5 552 684	4 190 649	Trade activities
Трговина на велико и на мало моторним возилима и мотоциклима; поправка моторних возила и мотоцикала	101 032	117 927	156 652	172 570	157 733	163 598	199 065	177 486	Wholesale and retail trade and repair of motor vehicles and motorcycles
Трговина моторним возилима	29 137	30 545	52 483	45 715	39 722	38 858	50 134	44 858	Sale of motor vehicles
Одржавање и поправка моторних возила	6 857	8 709	6 402	2 620	1 894	1 351	2 491	6 607	Maintenance and repair of motor vehicles
Трговина дијеловима и прибором за моторна возила	64 452	77 794	97 108	123 233	114 677	121 943	145 246	124 962	Sale of motor vehicle parts and accessories
Трговина, одржавање и поправка мотоцикала, дијелова и прибора за мотоцикле	585	879	659	1 002	1 440	1 446	1 193	1 059	Sale, maintenance and repair of motorcycles and related parts and accessories
Трговина на велико, осим трговине моторним возилима и мотоциклима	2 030 998	2 228 998	2 661 433	3 333 218	4 004 405	4 693 735	4 971 132	3 692 573	Wholesale trade, except of motor vehicles and motorcycles
Трговина на велико уз наплату или на основу уговора	87 106	96 856	112 437	142 740	120 008	116 959	96 310	58 004	Wholesale on a fee or contract basis
Трговина на велико пољопривредним сировинама и живим животињама	135 657	38 079	45 664	59 875	67 975	52 423	55 345	65 960	Wholesale of agricultural raw materials and live animals
Трговина на велико храном, пићима и дуваном	591 347	691 599	796 646	959 421	1 066 094	1 168 872	1 083 301	1 116 328	Wholesale of food, beverages and tobacco
Трговина на велико производима за домаћинство	424 690	479 576	594 964	677 506	719 241	785 712	759 332	746 930	Wholesale of household goods
Трговина на велико информационом и комуникационом опремом	26 276	26 064	33 167	58 219	67 751	55 622	49 425	33 159	Wholesale of information and communication equipment
Трговина на велико осталим машинама, опремом и прибором	51 368	38 819	54 588	63 021	54 902	56 755	56 483	66 848	Wholesale of other machinery, equipment and supplies
Остала специјализована трговина на велико	605 987	703 346	847 568	1 175 058	1 713 181	2 281 533	2 678 849	1 298 405	Other specialised wholesale
Неспецијализована трговина на велико	108 567	154 660	176 400	197 379	195 253	175 860	192 089	306 940	Non-specialised wholesale trade
Трговина на мало, осим трговине моторним возилима и мотоциклима	451 964	346 952	351 992	423 611	343 963	358 157	382 487	320 590	Retail trade, except of motor vehicles and motorcycles
Трговина на мало у неспецијализованим продавницама	159 874	124 678	132 049	174 591	130 761	127 424	123 711	139 474	Retail sale in non-specialised stores
Трговина на мало храном, пићима и дуванским производима у специјализованим продавницама	77 276	45 339	58 058	50 108	32 011	25 329	24 014	22 729	Retail sale of food, beverages and tobacco in specialised stores
Трговина на мало моторним горивима у специјализованим продавницама	91 298	78 148	52 545	70 036	62 775	85 500	104 705	68 264	Retail sale of automotive fuel in specialised stores
Трговина на мало информационом и комуникационом опремом у специјализованим продавницама	2 488	1 775	4 160	6 198	5 906	3 558	3 117	4 705	Retail sale of information and communication equipment in specialised stores
Трговина на мало осталом опремом за домаћинство у специјализованим продавницама	69 177	49 542	48 415	52 138	39 902	52 431	57 118	31 869	Retail sale of other household equipment in specialised stores
Трговина на мало производима за културу и рекреацију у специјализованим продавницама	10 069	9 046	10 268	10 698	11 273	10 583	11 375	11 532	Retail sale of cultural and recreation goods in specialised stores
Трговина на мало осталом робом у специјализованим продавницама	41 198	36 163	43 151	57 422	59 449	52 168	57 336	40 127	Retail sale of other goods in specialised stores
Трговина на мало на тезгама и пијацама	578	960	814	27	-	-	-	-	Retail sale via stalls and markets
Трговина на мало изван продавница, тезги и пијаца	8	1 301	2 532	2 392	1 885	1 163	1 110	1 889	Retail trade not in stores, stalls or markets
Нетрговинске дјелатности	152 474	141 022	141 807	209 778	162 871	126 308	157 141	228 507	Non-trade activities

<sup>1)</sup> Видјети методолошка објашњења  
See methodological explanations

19.10. Промет робе према трговинским струкама у трговини на велико<sup>1)</sup>  
Turnover of goods by trades in wholesale trade<sup>1)</sup>

хиљ. КМ / thous. КМ

	2005	2006	2007	2008	2009	2010	2011	2012	
УКУПНО	2 736 468	2 834 899	3 311 885	4 139 177	4 668 970	5 341 798	5 709 825	4 419 156	TOTAL
Трговина на велико моторним возилима	39 603	35 406	50 999	34 330	27 355	38 496	49 909	42 706	Wholesale trade of motor vehicles
Трговина аутомобилима и моторним возилима лаке категорије	39 603	35 406	50 999	34 330	27 355	38 496	49 909	42 706	Sale of cars and light motor vehicles
Трговина осталим моторним возилима	-	-	-	-	-	-	-	-	Sale of other motor vehicles
Одржавање и оправка моторних возила	2 722	3 170	3 967	4 852	3 559	-	-	-	Maintenance and repair of motor vehicles
Трговина на велико дијеловима и прибором за моторна возила	65 588	88 130	107 301	136 542	130 392	123 030	152 764	152 860	Wholesale trade of motor vehicle parts and accessories
Трговина на велико, одржавање и поправка мотоцикала, дијелова и прибора за мотоцикле	449	299	1 348	1 215	1 021	1 435	1 439	2 716	Wholesale, maintenance and repair of motorcycles and related parts and accessories
Трговина на велико уз наплату или на основу уговора	1 687	12 286	18 481	25 627	19 277	4 265	1 629	2 149	Wholesale on a fee or contract basis
Посредовање у трговини пољопривредним сировинама, живим животињама, текстилним сировинама и полупроизводима	-	2	-	5 505	5 854	-	-	-	Agents involved in the sale of agricultural raw materials, live animals, textile raw materials and semi-finished goods
Посредовање у трговини горивима, рудама, металима и индустријским хемикалијама	-	28	61	19	-	3	129	1 104	Agents involved in the sale of fuels, ores, metals and industrial chemicals
Посредовање у трговини дрвеном грађом и грађевинским материјалом	34	782	2 332	2 026	30	393	661	435	Agents involved in the sale of timber and building materials
Посредовање у трговини машинама, опремом за индустрију, бродовима и авионима	-	-	-	1 930	442	836	-	-	Agents involved in the sale of machinery, industrial equipment, ships and aircraft
Посредовање у трговини намјештајем, робом за домаћинство и робом од метала и гвожђа	-	-	-	-	-	-	-	-	Agents involved in the sale of furniture, household goods, hardware and ironmongery
Посредовање у трговини текстилом, одјећом, крзном, обућом и производима од коже	52	89	1 127	2 141	515	-	-	-	Agents involved in the sale of textiles, clothing, fur, footwear and leather goods
Посредовање у трговини храном, пићима и дуваном	40	5 324	5 827	2 515	681	205	33	-	Agents involved in the sale of food, beverages and tobacco
Посредовање у трговини специјализованој за одређене производе или групе осталих производа	63	99	196	193	1 282	246	92	-	Agents specialised in the sale of other particular products
Посредовање у трговини разноврсним производима	1 498	5 963	8 937	11 298	10 473	2 582	714	610	Agents involved in the sale of a variety of goods
Трговина на велико пољопривредним сировинама и живим животињама	75 253	75 414	91 271	109 788	113 328	87 863	111 948	116 582	Wholesale of agricultural raw materials and live animals
Житарицама, сировим дуваном, сјемењем и храном за животиње	72 894	70 939	86 138	102 742	107 266	81 086	103 450	106 052	Grain, unmanufactured tobacco, seeds and animal feeds
Цвијећем и садницама (растињем)	431	75	1 102	2 112	1 596	2 930	3 395	3 227	Flowers and plants
Живим животињама	190	2 731	2 603	3 491	2 881	1 539	3 109	5 431	Live animals
Сировом, недовршеном и довршеном кожом	1 738	1 669	1 427	1 443	1 586	2 307	1 994	1 873	Hides, skins and leather
Трговина на велико храном, пићима и дуваном	796 449	881 588	1 009 746	1 220 082	1 269 684	1 360 236	1 279 157	1 368 423	Wholesale of food, beverages and tobacco
Воћем и поврћем	11 442	6 426	9 226	7 792	10 565	12 241	14 453	20 141	Fruits and vegetables
Месом и производима од меса	53 743	52 295	54 527	51 697	41 924	44 144	48 653	43 499	Meat and meat products
Млијеком, млијечним производима, јајима, јестивим уљима и мастима	19 727	47 220	52 033	55 440	81 057	21 138	35 649	51 237	Dairy products, eggs, edible oils and fats
Пићима	270 475	207 877	245 868	285 470	283 877	240 247	228 620	226 628	Beverages
Дуванским производима	97 723	168 923	219 152	306 050	334 634	432 457	404 349	459 737	Tobacco products
Шећером, чоколадом и производима од шећера	81 068	97 202	117 108	143 412	146 039	139 093	127 988	107 381	Sugar, chocolate and sugar confectionery
Кафом, чајем, какаоом и зачинима	14 421	25 534	16 764	22 624	30 441	33 928	10 990	11 632	Coffee, tea, cocoa and spices
Трговина на велико осталом храном обухватајући рибе, љускаре и мекушце	91 760	95 207	94 219	103 872	96 890	96 847	102 863	124 714	Wholesale of other food, including fish, crustaceans and molluscs
Неспецијализована трговина на велико храном, пићима и дуваном	156 089	180 903	200 849	243 725	244 256	340 140	305 591	323 455	Non-specialised wholesale of food, beverages and tobacco

19.10. Промет робе према трговинским струкама у трговини на велико<sup>1)</sup>Turnover of goods by trades in wholesale trade<sup>1)</sup>

(наставак/continued)

хиљ. КМ / thous. KM

	2005	2006	2007	2008	2009	2010	2011	2012	
Трговина на велико предметима за домаћинство	494 897	539 957	673 690	730 545	742 702	864 227	839 476	822 141	Wholesale of household goods
Текстилом	8 751	14 642	25 946	13 335	12 632	12 954	11 710	12 759	Textiles
Одјећом и обућом	48 672	45 661	60 522	68 264	69 372	61 229	66 363	68 010	Clothing and footwear
Електричним апаратима за домаћинство	79 908	73 024	88 624	95 713	72 114	82 040	59 282	54 162	Electrical household appliances
Порцеланом, стакларијом и средствима за чишћење	17 247	14 089	11 794	14 736	12 574	13 012	12 361	12 784	Porcelain, glassware and cleaning materials
Парфимеријским и козметичким производима	45 288	65 924	81 906	76 643	69 439	71 251	71 832	89 105	Perfume and cosmetics
Фармацеутским производима	195 426	223 101	277 670	308 732	354 487	412 320	405 063	375 989	Pharmaceutical goods
Намјештајем, теписима и опремом за расвјету	34 175	33 181	36 379	44 180	34 718	35 282	34 941	32 933	Furniture, carpets and lighting equipment
Сатовима и накитом	331	968	701	1 376	1 305	4 133	3 501	3 572	Watches and jewellery
Осталом робом за домаћинство	65 100	69 368	90 149	107 567	116 062	172 005	174 424	172 827	Other household goods
Трговина на велико информационом и комуникационом опремом	25 676	31 721	37 132	61 310	77 109	63 700	59 969	68 624	Wholesale of information and communication equipment
Рачунарима, периферним јединицама и софтвером	23 409	25 590	30 967	50 276	61 905	43 142	33 896	35 483	Computers, computer peripheral equipment and software
Електронским и телекомуникационим дијеловима и опремом	2 267	6 131	6 166	11 035	15 205	20 558	26 073	33 141	Electronic and telecommunications equipment and parts
Трговина на велико осталим машинама, опремом и прибором	85 655	68 824	87 363	92 297	59 613	58 231	59 487	59 774	Wholesale of other machinery, equipment and supplies
Пољопривредним машинама, опремом и прибором	31 591	16 263	20 166	25 072	18 776	25 625	24 989	24 198	Agricultural machinery, equipment and supplies
Алатним машинама	3 305	4 183	6 263	7 666	6 449	5 806	7 107	7 809	Machine tools
Машинама за рударство и грађевинарство	8 228	8 438	9 335	7 728	7 814	3 207	3 020	3 883	Mining, construction and civil engineering machinery
Машинама за индустрију текстила и машинама за шивење и плетење	-	-	-	-	-	-	275	238	Machinery for the textile industry and of sewing and knitting machines
Намјештајем за канцеларије	4 297	3 901	4 079	3 754	3 043	4 183	4 034	4 551	Office furniture
Осталим канцеларијским машинама и опремом	16 644	24 061	29 978	26 566	4 162	-	-	1 078	Other office machinery and equipment
Осталим машинама и опремом	21 589	11 979	17 542	21 512	19 369	19 410	20 062	18 017	Other machinery and equipment
Остала специјализована трговина на велико	896 330	947 913	1 068 761	1 506 718	1 996 188	2 587 289	2 968 488	1 584 793	Other specialised wholesale
Чврстим, течним и гасовитим горивима и сл. производима	424 981	459 427	453 371	597 679	1 299 304	1 817 706	2 094 023	664 769	Solid, liquid and gaseous fuels and related products
Металима и металним рудама	2 292	6 205	7 605	8 839	6 662	1 995	2 414	2 299	Metals and metal ores
Дрветом, грађевинским материјалом и санитарном опремом	270 384	250 102	321 115	489 713	386 446	404 121	493 509	472 204	Wood, construction materials and sanitary equipment
Робом од метала, инсталационим материјалом, уређајима и опремом за водовод и гријање	70 047	141 323	175 549	148 447	95 832	209 374	140 443	171 768	Hardware, plumbing and heating equipment and supplies
Хемијским производима	10 251	67 818	84 944	14 553	10 057	133 294	3 843	27 412	Chemical products
Осталим полупроизводима	6 236	6 969	13 241	18 625	7 480	2 442	18 871	17 264	Other intermediate products
Отпадом и остацима	112 139	16 069	12 935	228 862	190 407	18 356	215 384	229 077	Waste and scrap
Неспецијализована трговина на велико	252 159	150 192	161 826	215 869	228 742	153 027	185 557	198 389	Non-specialised wholesale trade

<sup>1)</sup> Видјети методолошка објашњења  
See methodological explanations

19.11. Структура промета према трговинским струкама у трговини на велико<sup>1)</sup>  
 Structure of turnover by trades in wholesale trade <sup>1)</sup>

%

	2005	2006	2007	2008	2009	2010	2011	2012	
УКУПНО	100,0	100,0	100,0	100,0	100,0	100,0	100,0	100,0	TOTAL
Трговина на велико моторним возилима	1,4	1,2	1,5	0,8	0,6	0,7	0,9	1,0	Wholesale trade of motor vehicles
Одржавање и оправка моторних возила	0,1	0,1	0,1	0,1	0,1	-	-	-	Maintenance and repair of motor vehicles
Трговина на велико дијеловима и прибором за моторна возила	2,4	3,1	3,2	3,3	2,8	2,3	2,7	3,5	Wholesale trade of motor vehicle parts and accessories
Трговина на велико, одржавање и поправка мотоцикала, дијелова и прибора за мотоцикле	0,0	0,0	0,0	0,0	0,0	0,0	0,0	0,1	Wholesale, maintenance and repair of motorcycles and related parts and accessories
Трговина на велико уз наплату или на основу уговора	0,1	0,4	0,6	0,6	0,4	0,1	0,0	0,0	Wholesale on a fee or contract basis
Трговина на велико пољопривредним сировинама и живим животињама	2,7	2,7	2,8	2,7	2,4	1,6	2,0	2,6	Wholesale of agricultural raw materials and live animals
Трговина на велико храном, пићима и дуваном	29,1	31,1	30,5	29,5	27,2	25,5	22,4	31,0	Wholesale of food, beverages and tobacco
Трговина на велико производима за домаћинство	18,1	19,0	20,3	17,6	15,9	16,2	14,7	18,6	Wholesale of household goods
Трговина на велико информационом и комуникационом опремом	0,9	1,1	1,1	1,5	1,7	1,2	1,1	1,6	Wholesale of information and communication equipment
Трговина на велико осталим машинама, опремом и прибором	3,1	2,4	2,6	2,2	1,3	1,1	1,0	1,4	Wholesale of other machinery, equipment and supplies
Остала специјализована трговина на велико	32,8	33,4	32,3	36,4	42,8	48,4	52,0	35,9	Other specialised wholesale
Неспецијализована трговина на велико	9,2	5,3	4,9	5,2	4,9	2,9	3,2	4,5	Non-specialised wholesale trade

<sup>1)</sup> Видјети методолошка објашњења  
 See methodological explanations

 19.12. Структура запослених према трговинским струкама у трговини на велико<sup>1)</sup>  
 Structure of employed persons by trades in wholesale trade<sup>1)</sup>

%

	2005	2006	2007	2008	2009	2010	2011	2012	
УКУПНО	100,0	100,0	100,0	100,0	100,0	100,0	100,0	100,0	TOTAL
Трговина на велико моторним возилима	2,0	1,3	1,1	0,6	1,2	0,7	0,9	0,7	Wholesale trade of motor vehicles
Одржавање и оправка моторних возила	0,4	0,3	0,3	0,3	0,3	-	-	-	Maintenance and repair of motor vehicles
Трговина на велико дијеловима и прибором за моторна возила	4,6	5,1	4,6	4,6	5,2	2,3	2,7	5,7	Wholesale trade of motor vehicle parts and accessories
Трговина на велико, одржавање и поправка мотоцикала, дијелова и прибора за мотоцикле	0,1	0,0	0,0	0,0	0,1	0,0	0,0	0,1	Wholesale, maintenance and repair of motorcycles and related parts and accessories
Трговина на велико уз наплату или на основу уговора	0,1	0,3	0,8	0,9	1,1	0,1	0,0	0,2	Wholesale on a fee or contract basis
Трговина на велико пољопривредним сировинама и живим животињама	3,0	2,8	3,4	2,9	3,0	1,6	2,0	2,6	Wholesale of agricultural raw materials and live animals
Трговина на велико храном, пићима и дуваном	24,2	26,1	26,7	27,7	26,4	25,5	22,4	30,5	Wholesale of food, beverages and tobacco
Трговина на велико производима за домаћинство	22,5	22,6	22,9	21,8	22,6	16,2	14,7	23,4	Wholesale of household goods
Трговина на велико информационом и комуникационом опремом	2,0	2,1	2,0	2,3	2,6	1,2	1,1	3,2	Wholesale of information and communication equipment
Трговина на велико осталим машинама, опремом и прибором	3,3	3,3	3,5	2,3	2,2	1,1	1,0	2,5	Wholesale of other machinery, equipment and supplies
Остала специјализована трговина на велико	26,7	28,9	27,5	28,4	28,3	48,4	52,0	25,1	Other specialised wholesale
Неспецијализована трговина на велико	11,0	7,2	7,3	8,3	7,0	2,9	3,2	6,2	Non-specialised wholesale trade

<sup>1)</sup> Видјети методолошка објашњења  
 See methodological explanations

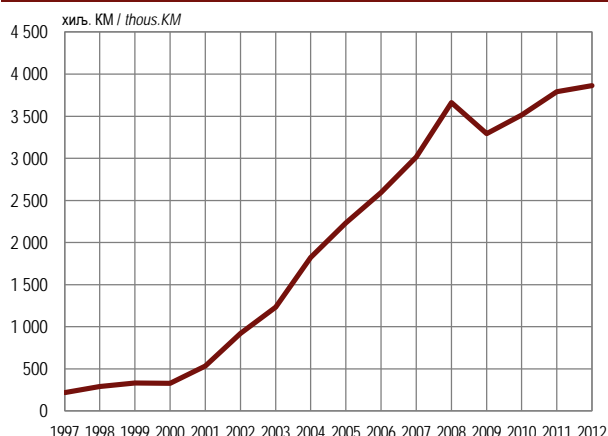
## 19.13. Промет робе у трговини на велико по робним групама, 2012.

Turnover of goods in wholesale trade by group of goods, 2012

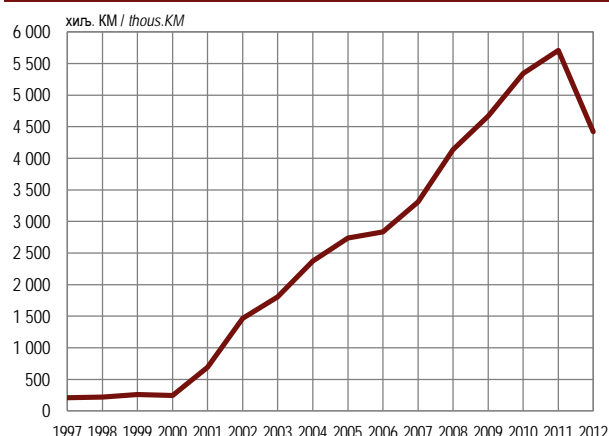
хиљ. КМ / thous. КМ

	Промет робе Turnover of goods	
УКУПНО	4 419 156	TOTAL
Пољопривредне сировине и живе животиње (сјеме, храна за животиње, цвијеће, сирова кожа и друго)	134 178	Agricultural raw materials and live animals (seeds, animal feeds, flowers, raw leather and other)
Месо, риба и прерађевине, уља и масти	144 320	Meat and fish preparations, oils and fats
Млијеко, млијечни производи и јаја	85 584	Milk, milk products and eggs
Воће и поврће	30 974	Fruits and vegetables
Шећер, чоколада и слаткиши	203 999	Sugar, chocolate and sweets
Кафа, чајеви, какао и зачини	59 955	Coffee, tea, cocoa and spices
Безалкохолна и алкохолна пића	287 612	Non-alcoholic and alcoholic beverages
Остали производи за људску исхрану	247 900	Other products for human food
Дуван и цигарете	346 784	Tobacco and cigarettes
Текстил, одјећа, рубље и остала одјевна галантерија	42 628	Textile, clothes, underwear and other clothing articles
Обућа и кожна галантерија	41 582	Footwear and leather fancy goods
Намјештај, теписи и подне облоге	27 980	Furniture, carpets and floor coverings
Електрични апарати за домаћинство, радио и ТВ уређаји	40 919	Household electrical appliances, radio and TV sets
Порцулан и стакло	15 704	Porcelain and glass
Лакови, боје, зидни тапети и средства за чишћење у домаћинству	58 370	Household varnishes, dyes, wallpapers and cleaners
Парфимеријски, козметички и тоалетни производи	111 790	Perfumes, cosmetics and toilet products
Фармацеутски производи	361 847	Pharmaceutical products
Производи од папира (књиге, новине и папирна конфекција)	80 151	Paper products (books, newspapers and stationery)
Фотографски и оптички предмети, бицикли, музички инструменти, играчке и друго	11 467	Photographic equipment and optical instruments, bicycles, music instruments, toys and other
Чврста, течна и гасовита горива	661 875	Solid, liquid and gaseous fuels
Метални производи и руде	182 957	Metal products and ores
Дрво, грађевински материјал и санитарна опрема	208 694	Wood, building materials and sanitary installation
Метална роба, цијеви и остала инсталациона опрема	201 835	Metal goods, pipes and other installation
Хемијски производи (у индустрији и пољопривреди)	118 286	Chemical products (in industry and agriculture)
Отпацци и остаци	26 251	Scrap and waste
Машине, уређаји и прибор (алати, пољопривредни, канцеларијски, грађевински, текстилни и други класични и компјутеризовани персонални рачунари и опрема и др.)	112 978	Machinery, equipment and supplies (tools, agricultural, office, constructional; textile and other classical and computerised personal computers and equipment, etc.)
Моторна возила	39 927	Motor vehicles
Дијелови и прибор за моторна возила	149 416	Motor vehicles' parts and accessories
Мотоцикли, дијелови и прибор за мотоцикле	6 835	Motorcycles and related parts and accessories
Друго	376 359	Other

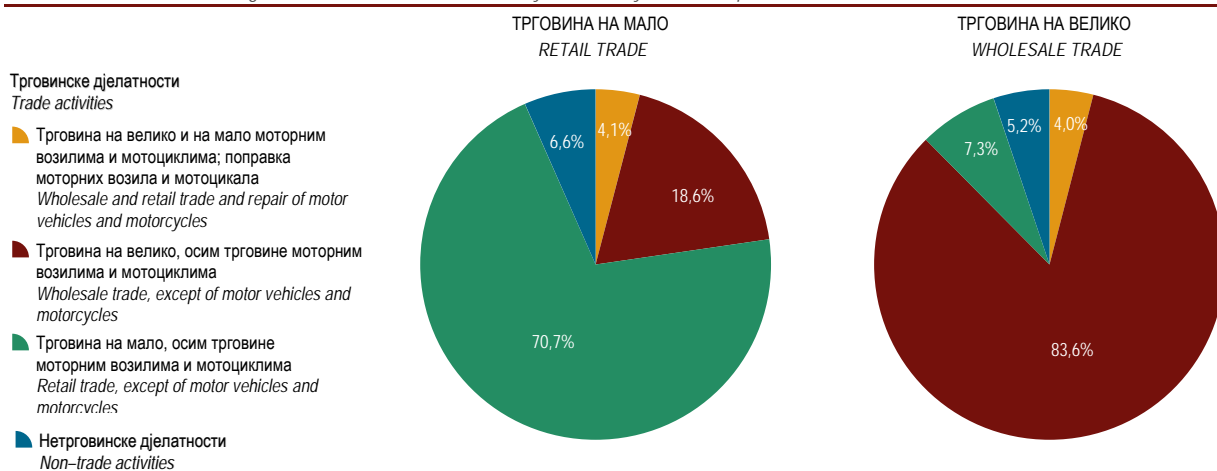
Г-19.1. Промет у трговини на мало  
Retail trade turnover



Г-19.2. Промет у трговини на велико  
Wholesale trade turnover



Г-19.3. Структура промета робе у трговини на мало и велико према претежној дјелатности предузећа, 2012.  
Structure of turnover of goods in retail and wholesale trade by main activity of the enterprise, 2012



Г-19.4. Структура запослених у трговини на мало и велико према претежној дјелатности предузећа, 2012.  
Structure of employees in retail and wholesale trade by main activity of the enterprise, 2012

