

Методолошка објашњења

Извори и методе прикупљања података

Подаци о предшколским установама прикупљају се годишњим извјештајем.

Подаци за основно и средње образовање (редовно и образовање за дјецу са посебним потребама) прикупљају се годишњим извјештајима на почетку и на крају сваке школске године.

Подаци о уписаним студентима прикупљају се годишњим извјештајем који попуњава студент при упису у зимски семестар, за дату школску годину.

Подаци о дипломираним студентима, магистрима, специјалистима и докторима наука прикупљају се годишњим извјештајем за календарску годину.

Подаци о наставницима и сарадницима на високошколским установама, прикупљају се за посматрану школску годину. С обзиром на то да наставници и сарадници могу да изводе наставу на двије или више високошколских установа, укупан број приказаних наставника и сарадника не одговара стварном броју физичких лица.

Подаци о домовима ученика и студената прикупљају се годишњим извјештајем за период од 1.3. до 31.12. извјештајне године и од 1.1. до 28.2. наредне године.

Обухватност и упоредивост података

Предшколским установама обухваћени су дјечији вртићи, основне школе и друге установе које су на дан 1. октобра имале неки од организованих облика предшколског васпитања и образовања.

Статистичком активношћу основног образовања обухваћена је свака редовна основна школа (централна- матична и самостална), као и подручна одељења која су просторно измјештена од централне- матичне школе.

Од школске 2003/2004. године у Републици Српској основно образовање траје девет година. У први разред уписују се дјеца која до 1. септембра у текућој години навршавају шест година. Ученици који су на крају школске 2002/2003. године завршили разреде од I–VII уписују се на почетку школске 2003/2004. године од III до IX разреда (Упутство министра просвјете и културе Републике Српске за прелазак на деветогодишње основно образовање од 7.3.2003. године).

Паралелно са стицањем основног образовања и васпитања може се стицати и умјетничко образовање и васпитање (музичко, балетско и сл.) под условима и на начин прописан Законом о основном образовању и васпитању Републике Српске. Ниже музичко и балетско образовање и васпитање ученици стичу уз обавезно основно школовање.

Methodological explanations

Sources and methods of data collection

Data on pre-school education institutions are collected through the annual report.

Data on primary and secondary education (regular and education for children with special needs) are collected through annual reports at the beginning and at the end of each school year.

Data on enrolled students are collected through the annual report completed by a student when enrolling in winter semester of the given school year.

Data on graduates, masters, specialists and doctors of science are collected through the annual report for a calendar year.

Data on teachers and assistants in higher education institutions are collected for the observed academic year. Since teachers and assistants can teach in two or more higher education institutions, total number of shown teachers and assistants is not the same as real number of physical persons.

Data on boarding homes for pupils and students are collected through the annual report for the period 1st March– 31st December of the reporting year, and for the period 1st January– 28th February of the following year.

Coverage and comparability of data

Pre-school education institutions cover kindergartens, primary schools and other institutions which as of 1st October had some sort of organized pre-school education.

Primary education survey covers all regular primary schools (central-main and autonomous), as well as school units which are geographically separated from the main/central school.

Since the school year 2003/2004, in Republika Srpska primary education lasts for nine years. Children who will until 1st September of the current year turn six are enrolled in the first grade. Pupils who at the end of the school year 2002/2003 finished grades I–VII were at the beginning of the school year 2003/2004 enrolled in grades III–IX (Recommendation of the Minister of education and culture of Republika Srpska for the change to nine-year primary education, from 7th March 2003).

Simultaneously with attainment of primary education, education in art (music education, ballet education, etc.) can be attained as well, under conditions and in the manner given in the Law on primary education of Republika Srpska. Lower music education and lower ballet education is attained alongside the obligatory primary education.

Статистичком активношћу средњег образовања обухваћене су све редовне јавне и приватне средње школе. Дјелатност средњег образовања обухвата различите врсте и облике образовања којим се након завршене основне школе стичу знања и способности потребни за рад у струци и за даље образовање појединца. У зависности од врсте наставног плана и програма средња школа може бити основана као: гимназија, умјетничка школа, стручна техничка школа, стручна школа, вјерска школа, школа за ученике са посебним потребама и школа за образовање одраслих. Од школске 2004/2005. године средње образовање се реализује по новим називима струка.

Подаци о ванредним ученицима средњих школа прате се на крају школске године и укључени су у укупан број ученика средњих школа који су завршили школу. У оквиру основног и средњег образовања обухваћене су школе, одјељења, ученици и наставно особље редовних основних и средњих школа и школа за дјецу са посебним образовним потребама.

Статистичком активношћу високог образовања обухваћене су све високошколске установе, јавне и приватне, те сви редовни и ванредни студенти. Овом активношћу, обухваћени су и студенти који обнављају упис као и сви студенти који су дипломирали на некој од виших школа, факултета или академија, у току календарске године. Од школске 2008/2009. године у укупан број студената укључени су и студенти који имају статус апсолвента. Подаци за школске године 1997/1998. до 2003/2004. године, приказани су у складу са тада важећим законима, Закон о вишој школи („Службени гласник Републике Српске“ број 13/94) и Закон о универзитету („Службени гласник Републике Српске“ број 12/93). Подаци од школске 2006/2007. године приказују се према новом Закону о високом образовању („Службени гласник Републике Српске“ број 85/06. и 30/07). Према новом Закону о високом образовању, образовање у Републици Српској се спроводи према начелима Болоњске декларације. Одредбе овог закона не односе се на вјерске високошколске установе, као ни на Високу школу унутрашњих послова, које могу бити у саставу универзитета што се регулише посебним уговором. Подаци од школске 2011/2012. године, приказани су у складу са новим Законом о високом образовању Републике Српске („Службени гласник Републике Српске“ број 73/10).

Подаци о уписаним студентима, према научним областима, приказују се у складу са Правилником о научним и умјетничким областима, пољима и ужим областима, који је донијело Министарство науке и технологије („Службени гласник Републике Српске“ број 58/07. и 22/09). Од школске 2010/2011. године подаци о уписаним студентима приказани су према областима образовања Међународне стандардне класификације образовања.

Подаци за територију општине Брчко, која се налазила у саставу Републике Српске до марта 2000. године као и подаци за Брчко дистрикт, обрађивани су до 2001. године.

ДЕФИНИЦИЈЕ И КЛАСИФИКАЦИЈА ОБРАЗОВАЊА

Класификација образовања

ISCED-97 је Међународна стандардна класификација образовања која се користи у међународној статистици образовања и омогућује упоредивост података како унутар засебних држава, тако и на међународном нивоу. Образовни програми су класификовани према нивоима и пољима образовања.

Нивои (степен) образовања у образовном систему Републике Српске су:

- ISCED 0 Предшколско образовање укључује дјецу предшколског образовања од треће године до поласка у основну школу.
- ISCED 1 Укључује основно образовање ученика у „нижим разредима“ од I–IV разреда до 2003/2004. године, а од 2003/2004. године од I–V разреда.
- ISCED 2 Укључује основно образовање ученика у „вишим разредима“ од V–VIII разреда до 2003/2004. године, а од 2003/2004. године од VI–IX разреда.

Secondary education survey covers all regular public and private secondary schools. Secondary education activity comprises different types and forms of education through which, after completion of primary school, knowledges and skills necessary for vocation work and further education are attained. Depending on type of education plan and programme, secondary school can be founded as grammar school, art school, vocational technical school, vocational school, religious school, school for pupils with special needs, and school for adult education. Since the school year 2004/2005, secondary education is realised according to the new names of vocations.

Data on part-time pupils in secondary schools are observed at the end of a school year, and are included in the total number of secondary school pupils who finished school. Within the scope of primary and secondary education, schools, classes, pupils and teaching staff in regular primary and secondary schools for children with special educational needs are included too.

Higher education survey covers all higher education institutions, public and private, as well as all full-time and part-time students. This activity comprises also students repeating enrolment as well as all students who graduated from a higher school, faculty or academy during a calendar year. Since academic year 2008/2009, candidates for graduation have also been included in the total number of enrolled students. Data for the academic years 1997/1998 and 2003/2004 are given in accordance with the laws which were in force at the time: Law on High School („Official Gazette of Republika Srpska“ No.13/94) and Law on University („Official Gazette of Republika Srpska“ No.12/93). Since the school year 2006/2007, data are given in accordance with the new Law on Higher Education („Official Gazette of Republika Srpska“, No.85/06 and 30/07). According to this new Law on Higher Education, education in Republika Srpska is conducted pursuant to the principles of Bologna declaration. Regulations of this law do not apply to religious higher education institutions or Higher Education School of Internal Affairs, that can be in composition of a university, which is regulated by a special contract. Since academic year 2011/2012, data have been shown according to the new Republika Srpska Law on Higher Education („Official Gazette of Republika Srpska“, No. 73/10).

Data on enrolled students, by field of study, are given in accordance with the Regulation on fields of study and art, groups and narrow fields, issued by the Ministry of Science and Technology („Official Gazette of Republika Srpska“, No.58/07 and 22/09). Since the academic year 2010/2011, data on enrolled students are shown by field of education of the International Standard Classification of Education.

Data referring to the municipal territory of Brčko, which was a part of Republika Srpska until March 2000, as well as data referring to Brčko District, were processed until 2001.

DEFINITIONS AND CLASSIFICATION OF EDUCATION

Classification of education

ISCED-97 is the International Standard Classification of Education used in international statistics, and it allows for comparability of data both within a particular country and internationally. Educational programmes are classified into levels and fields of education.

Levels (degrees) of education in the system of education of Republika Srpska are:

- ISCED 0 Pre-school education covers children in pre-school education aged at least three years, until their entry into primary education.
- ISCED 1 Covers basic education of pupils in „lower grades“ I–IV until the school year 2003/2004, and after that in grades I–V.
- ISCED 2 Covers basic education of pupils in „higher grades“ V–VIII until the school year 2003/2004, and after that in grades VI–IX.

- ISCED 3 Овај ниво образовања обично започиње по завршетку пуног обавезног образовања. Старосна доб за упис на овај ниво је обично 15 или 16 година. Овај ниво образовања се дијели на двије групе у зависности од трајања школовања као и од могућности директног приступа вишем нивоу образовања.

- ISCED 3A укључује средње школе у четворогодишњем трајању и даје могућност директног приступа наредном вишем нивоу образовања. Овај ниво укључује све средње школе у четворогодишњем трајању као што су: гимназије, умјетничке школе, вјерске школе и стручне техничке школе.

- ISCED 3C обухвата све средње стручне школе чије школовање траје двије или три године. Овај ниво води директно на тржиште рада или на друге програме ISCED 3 нивоа.

- ISCED 5 укључује високо образовање укључујући специјалистички и магистарски студиј.

- ISCED 6 укључује докторе наука.

- ISCED 3 This level of education usually begins after completion of full-time compulsory education. The entrance age to this level is typically 15 or 16 years. This level of education is divided into two groups, depending on duration of education, as well as on possibility of direct entry to a higher level of education.

- ISCED 3A includes secondary schools of four years duration, and it allows for direct entry to the next higher level of education. This level covers all secondary schools of four years duration, such as grammar schools, art schools, religious schools and vocational technical schools.

- ISCED 3C covers all secondary vocational schools of two or three years duration. This level leads directly to labour market or to other ISCED 3 level programmes.

- ISCED 5 covers higher education, including postgraduate and masters studies.

- ISCED 6 covers doctors of science.

Дефиниције

Предшколско васпитање и образовање обухвата дјецу од шест мјесеци до поласка у основну школу, а које се остварује кроз програм предшколског васпитања и образовања.

Основно образовање траје осам година, а од 2003/2004. девет година и обавезно је и бесплатно за сву дјецу од седам односно шест до 15 година, према јединственом плану и програму.

Средње образовање траје од двије до четири године и обухвата различите врсте и облике образовања којим се након завршене основне школе стичу знања и способности потребна за рад или за наставак школовања. Средње образовање није обавезно.

Високо образовање, према Закону о високом образовању, је образовање након средње школе које води до међународно признатог степена високог образовања. Високо образовање се организује у три циклуса:

- а) први циклус води до академског звања завршеног додипломског студија или еквивалента, стеченог након најмање три или највише четири године студија након стицања свједочанства о завршеној средњој школи;
- б) други циклус води до академског звања магистра или еквивалента, стеченог након завршеног додипломског студија и траје једну или двије године;
- в) трећи циклус води до академског звања доктора или еквивалента и траје три године.

Предшколске установе обезбеђују дневни боравак дјецe, пружају васпитно-образовне услуге, као и услуге његе и заштите дјецe предшколске доби.

Школом се у статистици образовања сматра група ученика организованих у једну школску јединицу који прате наставу одређене врсте и нивоа по јединственом плану и на одређеној локацији.

Одјељење је група ученика које, истовремено и у истој просторији, обучава у току школске године један наставник или више наставника сукцесивно.

Некомбиновано одјељење је одјељење у коме се налазе ученици само једног разреда.

Комбиновано одјељење је одјељење у коме се налазе ученици два или више разреда.

Разред је степен школовања у којем су ученици у одређеном интервалу времена, али најдуже у једној школској години, стичу одређен обим знања према наставном плану и програму одређене врсте школе.

Редован ученик. Подразумијева се лице уписано у школу са циљем да похађа наставу.

Definitions

Pre-school education involves children aged at least 6 months until their entry into primary education, and it is realised through the programme of pre-school education.

Primary education lasts eight years and since 2003/2004 nine years, and it is compulsory and free of charge for all children aged seven or six years to 15 years, according to the unique plan and programme.

Secondary education lasts from 2 to 4 years, and it covers different types and forms of education through which, after completion of primary school, knowledge and skills necessary for work or further education are obtained. Secondary education is not compulsory.

Higher education, according to the Law on Higher Education, is education which follows secondary education, and it leads to an internationally recognised level of higher education. Higher education is organised in three cycles:

- a) first cycle leads to the academic title of completed undergraduate studies or its equivalent, acquired after at least three years and at most four years of study, after acquisition of a certificate of completed secondary school;
- b) second cycle leads to the academic title of master or its equivalent, acquired after completion of undergraduate studies, and it lasts one or two years;
- c) third cycle leads to the academic title of doctor or its equivalent, and it lasts three years.

Pre-school education institutions provide daily stay of children, and realise educational services, as well as services of care and protection for pre-school children.

A school is in education statistics considered to be a group of pupils, organised into one school unit, who attend classes of a certain type and level, according to the unique plan and on a specific location.

A class is a group of pupils who are, simultaneously and in one room, taught during school year by one teacher or more teachers consecutively.

Non-combined class is a class in which only pupils of the same grade are found.

Combined class is a class in which pupils of two or more grades are found.

A grade is a degree of education in which pupils, during certain period of time not longer than one school year, acquire specified scope of knowledge, according to the education plan and programme for a specific type of school.

Full-time pupil is considered to be a person enrolled in a school in order to attend classes.

Поновац је ученик који други пут или више пута уписује исти разред.

Repeater is a pupil who enrolls in the same grade two times or more.

Виша школа је установа за обављање дјелатности вишег образовања.

High school is an institution of high education.

Студенти уписани на више школе у двогодишњем трајању прије ступања на снагу Закона о високом образовању, имају право и обавезу да заврше започети студиј у року утврђеном статутом тих установа.

Students enrolled at high schools who attended school for two years before the Law on Higher Education entered into force have the right and are obliged to finish the study they had started within the deadline determined by statutes of those institutions.

Високошколска установа је образовно-научна, односно образовно-умјетничка установа, која организује основне студије за стицање високог стручног образовања као и постдипломске студије за стицање стручног степена специјалисте, магистра и научног степена доктора наука. Високошколске установе могу бити јавне и приватне. Оснивач јавних високошколских установа је Народна скупштина Републике Српске у име Републике, а оснивач приватних високошколских установа може бити домаће правно или физичко лице, као и страно правно или физичко лице заједно са домаћом високошколском установом.

Higher education institution is an educational and scientific or art institution which organises main studies for acquirement of high vocational education, as well as postgraduate studies for acquirement of the professional degree of specialist and master, and the academic degree of doctor of science. Higher education institutions can be public or private. Founder of public higher education institutions is the National Assembly of Republika Srpska, on behalf of the republic, while private higher education institutions may be founded by a domestic legal or physical entity, as well as a foreign legal or physical entity in cooperation with a domestic higher education institution.

Према новом закону о високом образовању високошколске установе у Републици Српској су високе школе и универзитети.

According to the new law on higher education, higher education institutions in Republika Srpska are higher education schools and universities

Висока школа односи се на високошколску установу која нуди најмање један студијски програм из једне научне области.

Higher education school refers to higher education institution which offers at least one study programme from one field of study.

Назив **универзитет** односи се на високошколску установу која нуди студиј у најмање пет студијских група из најмање три научне области и академске степене сва три циклуса.

The term university refers to a higher education institution which offers study in at least five study programmes, from at least three fields of study and academic levels of all three cycles.

Универзитет има организационе јединице као што су факултети, академије или научни институти.

A university has organisational units such as faculties, academies and science institutes.

Факултет је научно-наставна јединица универзитета.

A faculty is an educational and science unit of a university.

Умјетничка академија је наставно-умјетничка јединица универзитета која развија умјетничко стваралаштво у подручју умјетности.

Art academy is an educational and science unit of a university which develops artistic creativity in the field of art.

Уписани студент је свако лице уписано на високошколску установу.

Enrolled student is every person enrolled at higher education institution.

Магистар наука је лице које је завршило постдипломске студије те одбранило магистарску тезу.

Master of science is a person who has finished the postgraduated studies and defended the master thesis.

Специјалиста је лице које је завршило постдипломске студије те одбранило специјалистички рад.

Specialist is a person who has finished the postgraduated studies and defended speciality work.

Доктор наука је лице које је одбранило докторску дисертацију.

Doctor of science is a person who has defended a doctors dissertation.

Апсолвенти су студенти који су одслушали сва предавања те у току апсолвентског стажа (који траје од шест мјесеци до годину дана) полажу преостале испите и бране дипломски рад.

Candidates for graduation are students who have completed all courses required for graduation and are allowed to retain their student status (duration six months to one year) during which they take examinations and write a diploma paper.

Домови ученика обезбјеђују смјештај, исхрану и васпитање ученика основних и средњих школа за вријеме школовања ван мјеста боравка родитеља – издржаваоца, као и ученика којима је из других разлога потребан смјештај у дому.

Pupils' boarding homes provide accommodation, food and upbringing for pupils of primary and secondary schools during schooling time out of their parents' place of residence, as well for pupils who for other reason need accommodation in a home.

Студентски домови обезбјеђују смјештај студената високошколских установа за вријеме студија. Студентима поред смјештаја може бити обезбјеђена и исхрана.

Students' boarding homes provide accommodation for students of higher education institutions, during their studies. In addition to accommodation, food also can be provided.

ОБЈАВЉИВАЊЕ

Годишње публикације:	Предшколско образовање, тематски статистички билтен
	Основно образовање, тематски статистички билтен
	Средње образовање, тематски статистички билтен
	Високо образовање, тематски статистички билтен
	Предшколске установе, статистичко саопштење
	Основне школе по општинама на крају школске године, статистичко саопштење
	Основне школе по општинама на почетку школске године, статистичко саопштење
	Ученици основних школа по разредима на почетку школске године, статистичко саопштење
	Наставно особље основних школа, статистичко саопштење
	Средње школе по општинама на крају школске године, статистичко саопштење
	Средње школе по разредима на почетку школске године, статистичко саопштење
	Средње школе по струкама на почетку школске године, статистичко саопштење
	Наставно особље средњих школа, статистичко саопштење
	Уписани студенти, статистичко саопштење
	Дипломирани студенти, статистичко саопштење
	Уписани на магистарске и специјалистичке студије, статистичко саопштење
	Магистри наука и специјалисти, статистичко саопштење
Докторанти – особе у поступку стицања звања доктора наука, статистичко саопштење	
Доктори наука, статистичко саопштење	
Наставници и сарадници на високошколским установама, статистичко саопштење	
Домови ученика и студената, статистичко саопштење	
Ово је Република Српска	
Статистички годишњак Републике Српске	

PUBLISHING

Annual publications:	<i>Pre-school Education, thematic statistical bulletin</i>
	<i>Basic Education, thematic statistical bulletin</i>
	<i>Secondary Education, thematic statistical bulletin</i>
	<i>Higher Education, thematic statistical bulletin</i>
	<i>Pre-school institutions, statistical release</i>
	<i>Basic schools by municipality at the end of the school year, statistical release</i>
	<i>Basic schools by municipality at the beginning of the school year, statistical release</i>
	<i>Basic schools pupils by grade at the beginning of the school year, statistical release</i>
	<i>Basic school teachers, statistical release</i>
	<i>Secondary schools by municipality at the end of the school year, statistical release</i>
	<i>Secondary schools by grade at the beginning of the school year, statistical release</i>
	<i>Secondary schools by field of study at the beginning of the school year, statistical release</i>
	<i>Secondary school teachers, statistical release</i>
	<i>Student enrollment, statistical release</i>
	<i>Graduate students, statistical release</i>
	<i>Enrolled in master of science and specialist studies, statistical release</i>
	<i>Masters of science and specialists, statistical release</i>
<i>Doctoral candidates-persons in the process of acquiring a doctorate of science, statistical release</i>	
<i>Doctors of science, statistical release</i>	
<i>Teachers and assistants in higher education institutions, statistical release</i>	
<i>Boarding homes for pupils and students, statistical release</i>	
<i>This is Republika Srpska</i>	
<i>Statistical Yearbook of Republika Srpska</i>	

23.1. Уписана дјеца, ученици и студенти према нивоима образовања на почетку школске године
Enrolled children, pupils and students at the beginning of the school year

	Предшколско образовање <i>Pre-school education</i>			Основно образовање ¹⁾ <i>Primary education¹⁾</i>			Средње образовање ¹⁾ <i>Secondary education¹⁾</i>			Више и високо образовање <i>High and higher education</i>		
	установе <i>institutions</i>	дјеца <i>children</i>	васпитачи и друго особље <i>teachers and other staff</i>	школе <i>schools</i>	ученици <i>pupils</i>	наставно особље <i>teaching staff</i>	школе <i>schools</i>	ученици <i>pupils</i>	наставно особље <i>teaching staff</i>	високошколске установе <i>higher education institutions</i>	студенти <i>students</i>	наставници и сарадници <i>teachers and assistants</i>
1996/1997	687	127 753	6 586	28	9 487	...
1997/1998	735	127 952	6 976	98	51 908	2 812	32	(9 721)	...
1998/1999	747	125 812	6 950	100	53 340	2 738	32	12 132	(1 452)
1999/2000 ¹⁾	769	122 209	7 060	97	54 238	2 809	32	13 883	(1 762)
2000/2001	773	119 038	7 238	94	54 340	2 902	34	15 283	(1 760)
2001/2002 ¹⁾	62	5 734	827	762	114 816	6 952	93	52 293	2 892	35	16 969	(1 900)
2002/2003	63	5 773	807	783	114 603	6 978	90	51 948	2 892	33	18 618	1 797
2003/2004	63	4 618	785	781	125 256	7 678	92	51 577	2 937	39	21 717	1 962
2004/2005	62	4 667	793	788	122 862	7 739	91	51 556	3 011	43	24 528	2 499
2005/2006	66	4 713	787	790	119 852	7 746	91	50 754	3 083	64	27 421	2 603
2006/2007	67	5 082	818	791	116 888	7 736	92	50 858	3 098	21	32 969	2 607
2007/2008	68	5 502	848	788	115 430	7 765	92	48 821	3 248	25	35 099	2 614
2008/2009	69	6 342	918	779	113 320	7 994	93	46 938	3 309	24	41 246	2 456
2009/2010 ¹⁾	78	6 583	981	754	108 736	8 223	94	48 225	3 598	26	43 928	2 617
2010/2011	78	6 394	991	751	105 028	8 360	94	48 788	3 768	24	45 966	2 724
2011/2012	82	6 732	1 018	731	101 376	8 455	94	50 452	3 981	24	46 547	2 789

¹⁾ Видјети методолошка објашњења
See methodological explanations

23.2. Ученици и студенти који су завршили основну или средњу школу односно дипломирали на високошколској установи
Pupils and students who completed primary or secondary school or graduated in a higher education institution

	Ученици који су завршили основну школу ¹⁾ <i>Pupils who completed primary school¹⁾</i>			Ученици који су завршили средњу школу ¹⁾ <i>Pupils who completed secondary school¹⁾</i>						Студенти који су дипломирали на високошколским установама, у календарској години <i>Students graduated in higher education institutions in calendar year</i>		
				укупно <i>total</i>			редовни ученици ¹⁾ <i>full-time pupils¹⁾</i>					
	укупно <i>total</i>	мушки <i>male</i>	женски <i>female</i>	укупно <i>total</i>	мушки <i>male</i>	женски <i>female</i>	укупно <i>total</i>	мушки <i>male</i>	женски <i>female</i>	укупно <i>total</i>	мушки <i>male</i>	женски <i>female</i>
1996/1997	16 648	8 426	8 222	12 741
1997/1998	16 474	8 350	8 124	12 930	672	277	395
1998/1999	16 818	8 557	8 261	13 578	706	270	436
1999/2000	15 783	7 987	7 796	14 172	885	370	515
2000/2001 ¹⁾	15 815	7 987	7 828	14 251	7 306	6 945	1 002	368	634
2001/2002	15 111	7 677	7 434	14 241	7 367	6 874	13 645	7 020	6 625	1 141	404	737
2002/2003	14 641	7 510	7 131	13 936	7 027	6 909	13 303	6 640	6 663	1 309	499	810
2003/2004	14 850	7 563	7 287	13 360	6 827	6 533	12 466	6 294	6 172	1 645	673	972
2004/2005	14 279	7 429	6 850	14 437	7 364	7 073	13 547	6 796	6 751	2 186	825	1 361
2005/2006	14 403	7 320	7 083	13 572	6 954	6 618	12 844	6 481	6 363	3 036	1 185	1 851
2006/2007	12 216	6 314	5 902	13 845	7 036	6 809	13 022	6 519	6 503	4 301	1 887	2 414
2007/2008	12 426	6 340	6 086	13 504	6 883	6 621	12 792	6 458	6 334	5 886	2 516	3 370
2008/2009	14 875	7 603	7 272	13 848	7 190	6 658	12 470	6 329	6 141	6 931	3 019	3 912
2009/2010	13 948	7 075	6 873	13 229	6 616	6 613	12 255	6 080	6 175	7 328	2 992	4 336
2010/2011	13 900	7 098	6 802	11 423	5 807	5 616	11 164	5 680	5 484	7 855	3 137	4 718
2011/2012	12 005	6 324	5 681	12 200	6 359	5 841	12 157	6 340	5 817	7 567	3 108	4 459

¹⁾ Видјети методолошка објашњења
See methodological explanations

23.3. Број предшколских установа, дјеце и запослених у предшколским установама

Number of pre-school institutions, children and employees in pre-school institutions

	Број установа Number of institutions	Број дјеце Number of children			Број запослених Number of employees										
		укупно total	мушки male	женски female	укупно total	жене females	васпитачи teachers		здравствени радници health care workers		стручни сарадници associates	административни и финансијски радници administrative and financial workers	радници на пословима исхране food workers	радници на техничким пословима technical jobs workers	остали радници other workers
							свега all	жене females	свега all	жене females					
2001/2002	62	5 734	3 043	2 691	827	753	372	316	107	99	18	62	98	123	47
2002/2003	63	5 773	3 070	2 703	807	730	362	337	101	92	24	52	98	105	65
2003/2004	63	4 618	2 436	2 182	785	718	347	318	101	91	20	54	100	118	45
2004/2005	62	4 667	2 478	2 189	793	726	350	349	102	101	24	54	97	126	40
2005/2006	66	4 713	2 527	2 186	787	719	336	330	103	102	28	57	102	126	35
2006/2007	67	5 082	2 675	2 407	818	744	354	346	107	105	27	60	101	138	31
2007/2008	68	5 502	2 916	2 586	848	772	366	359	110	109	22	64	110	140	36
2008/2009	69	6 342	3 360	2 982	918	828	402	394	119	117	26	75	113	138	45
2009/2010 ¹⁾	78	6 583	3 504	3 079	981	902	449	442	139	136	34	109	250
2010/2011	78	6 394	3 358	3 036	991	912	444	438	120	117	40	115	272
2011/2012	82	6 732	3 505	3 227	1 018	930	470	463	117	114	44	107	280

¹⁾ Начин раздвајања запослених у предшколским установама промијењен је од школске 2009/2010. године на основу Закона о предшколском образовању и васпитању (Службени гласник Републике Српске бр. 119/08)

Classification of employees in pre-school institutions has changed since the school year 2009/2010, on the basis of the Law on pre-school education (Official Gazette of Republika Srpska No119/08)

23.4. Број васпитних група и дјеце у предшколском образовању према узрасту

Number of educational groups and children in pre-school education by age

	Број васпитних група ¹⁾ Number of educational groups ¹⁾			Број дјеце Number of children		
	укупно total	са дјецом до 3 године with children up to 3 years of age	са дјецом преко 3 године with children over 3 years of age	укупно total	до 3 године up to 3 years of age	преко 3 године over 3 years of age
2001/2002	242	48	194	5 734	847	4 887
2002/2003	240	46	194	5 773	797	4 976
2003/2004	225	50	175	4 618	802	3 816
2004/2005	223	54	169	4 667	867	3 800
2005/2006	227	54	173	4 713	754	3 959
2006/2007	241	59	182	5 082	869	4 213
2007/2008	252	60	192	5 502	969	4 533
2008/2009	276	66	210	6 342	1 098	5 244
2009/2010	287	68	219	6 583	1 096	5 487
2010/2011	287	69	218	6 394	1 109	5 285
2011/2012	300	71	229	6 732	1 115	5 617

¹⁾ Видјети методолошка објашњења
See methodological explanations

23.5. Основне школе, одјељења, ученици по полу, нивоима, ученици који су завршили школу и наставно особље на крају школске године
Primary schools, classes, pupils by sex and level, pupils who completed school, and teaching staff at the end of school year

	Број школа <i>Number of schools</i>	Број одјељења <i>Number of classes</i>	Број ученика <i>Number of pupils</i>								Наставно особље <i>Teaching staff</i>		
			укупно разреди I–VIII, I–IX <i>total ISCED-1 & ISCED-2</i>		разреди I–IV, I–V <i>ISCED-1</i>		разреди V–VIII, VI–IX <i>ISCED-2</i>		завршили школу <i>completed school</i>		свега <i>all</i>	жене <i>females</i>	са пуним радним временом <i>working full-time</i>
			свега <i>all</i>	жене <i>females</i>	свега <i>all</i>	жене <i>females</i>	свега <i>all</i>	жене <i>females</i>	свега <i>all</i>	жене <i>females</i>			
2002/2003	785	5 328	113 858	55 337	55 131	26 781	58 727	28 556	14 641	7 131	7 003	4 402	6 649
2003/2004 ¹⁾	784	6 045	124 982	60 589	68 511	33 258	56 471	27 331	14 850	7 287	7 641	4 985	7 184
2004/2005	788	5 918	122 308	59 271	68 391	33 172	53 917	26 099	14 279	6 850	7 698	5 121	7 187
2005/2006	789	5 896	119 547	58 069	64 895	31 523	54 652	26 546	14 403	7 083	7 690	5 127	7 115
2006/2007	790	5 854	116 393	56 695	62 238	30 292	54 155	26 403	12 216	5 902	7 692	5 215	7 090
2007/2008	788	5 866	115 015	56 050	59 175	28 771	55 840	27 279	12 426	6 086	7 816	5 397	7 058
2008/2009	779	5 867	112 888	54 921	57 598	28 145	55 290	26 776	14 875	7 272	8 141	5 577	7 145
2009/2010	754	5 617	108 408	52 748	56 407	27 540	52 001	25 208	13 948	6 873	8 216	5 683	6 863
2010/2011	751	5 554	104 838	50 939	55 263	26 922	49 575	24 017	13 900	6 802	8 361	5 769	6 743
2011/2012	731	5 441	101 050	49 154	53 884	26 296	47 166	22 858	12 005	5 681	8 458	5 882	6 508

¹⁾ Видјети методолошка објашњења
See methodological explanations

23.6. Ученици виших разреда основних школа према учењу страног језика на крају школске године¹⁾
Pupils of higher grades of primary school by foreign language learning at the end of school year¹⁾

	Ученици виших разреда основних школа <i>Pupils of higher grades of primary school</i>	По називу језика <i>By language name</i>					Ученици који уче два страна језика <i>Pupils who learn two foreign languages</i>
		руски <i>Russian</i>	енглески <i>English</i>	француски <i>French</i>	њемачки <i>German</i>	остали језици <i>other languages</i>	
2002/2003	58 474	10 900	39 922	1 237	12 918	6	6 509
2003/2004 ²⁾	56 253	16 526	55 741	2 267	34 327	510	53 118
2004/2005	53 712	15 101	53 444	2 194	35 901	459	53 387
2005/2006	54 466	15 756	54 466	2 549	35 776	358	54 439
2006/2007	53 979	14 767	53 973	2 630	36 239	336	53 966
2007/2008	55 650	14 615	55 645	2 741	37 918	299	55 568
2008/2009	55 080	13 695	55 080	4 007	36 892	486	55 080
2009/2010	51 828	12 614	51 828	3 622	35 119	473	51 828
2010/2011	49 412	11 645	49 412	4 042	33 043	575	49 305
2011/2012	47 011	10 645	47 011	3 608	31 948	821	47 022

¹⁾ Нису укључени ученици основних школа за дјецу са посебним потребама, а један број ученика учи три страна језика.
Pupils of primary schools for children with special needs are not included. There is also a certain number of pupils who learn three foreign languages.

²⁾ До 2003/2004. године ученици виших разреда су од V–VIII разреда. Од 2003/2004. ученици виших разреда су од VI–IX разреда.
Until 2003/2004 pupils of higher grades are from V to VIII grade. Since 2003/2004 pupils of higher grades are from VI to IX grade.

23.7. Број нижих музичких школа, ученика по полу и наставно особље по полу на крају школске године
Number of lower music schools, pupils by sex, and teaching staff by sex at the end of school year

	Број школа <i>Number of schools</i>	Број ученика ¹⁾ <i>Number of pupils¹⁾</i>		Наставно особље <i>Teaching staff</i>		
		укупно <i>total</i>	женски <i>females</i>	укупно <i>total</i>	женски <i>females</i>	са пуним радним временом <i>working full-time</i>
2002/2003	13	1 762	942	114	77	100
2003/2004	10	1 563	874	100	78	80
2004/2005	12	1 963	1 082	168	130	144
2005/2006	15	2 303	1 240	187	124	156
2006/2007	15	2 432	1 323	199	137	174
2007/2008	16	2 578	1 411	205	129	179
2008/2009	17	2 757	1 554	213	144	178
2009/2010	16	2 767	1 530	379	181	227
2010/2011	15	2 887	1 654	357	232	278
2011/2012	15	2 905	1 685	350	239	268

¹⁾ Приказан је и код основног образовања
Shown in primary education as well

23.8. Средње школе, одјељења, ученици по полу, нивоима, ученици који су завршили школу и наставно особље на крају школске године
Secondary schools, classes, pupils by sex and level, pupils who completed school, and teaching staff at the end of school year

	Број школа <i>Number of schools</i>	Број одјељења <i>Number of classes</i>	Број ученика ¹⁾ <i>Number of pupils¹⁾</i>											Наставно особље <i>Teaching staff</i>			
			укупно <i>total</i>	женски <i>females</i>	ISCED-3A		ISCED-3C		завршили школу ¹⁾ <i>completed school¹⁾</i>						свега <i>all</i>	жене <i>females</i>	са пуним радним временом <i>working full-time</i>
					свега <i>all</i>	женски <i>females</i>	свега <i>all</i>	женски <i>females</i>	укупно <i>total</i>	женски <i>females</i>	ISCED-3A		ISCED-3C				
											свега <i>all</i>	женски <i>females</i>	свега <i>all</i>	женски <i>females</i>			
2002/2003	91	1 847	50 775	25 670	34 801	19 951	16 446	5 956	13 936	6 909	8 269	4 761	5 667	2 148	2 911	1 510	2 576
2003/2004	91	1 850	50 555	25 476	35 731	20 518	15 044	5 152	13 360	6 533	8 197	4 726	5 163	1 807	2 976	1 527	2 506
2004/2005	91	1 861	50 904	25 810	37 145	21 159	13 759	4 651	14 437	7 073	9 275	5 304	5 162	1 769	3 027	1 632	2 528
2005/2006	91	1 842	49 928	25 108	37 617	21 222	12 311	3 886	13 572	6 618	9 249	5 250	4 323	1 368	3 010	1 686	2 484
2006/2007	92	1 867	50 046	25 232	38 804	21 654	11 242	3 578	13 845	6 809	9 597	5 379	4 248	1 430	3 160	1 813	2 568
2007/2008	92	1 831	47 917	24 033	38 405	21 171	9 512	2 862	13 504	6 621	9 706	5 458	3 798	1 163	3 195	1 837	2 610
2008/2009	93	1 844	46 307	23 188	38 040	20 750	8 267	2 438	13 848	6 658	10 161	5 615	3 687	1 043	3 378	1 937	2 760
2009/2010	94	1 926	47 731	23 909	39 336	21 442	8 395	2 467	13 229	6 613	10 681	5 859	2 548	754	3 558	2 074	2 679
2010/2011	94	1 990	48 221	24 101	39 511	21 590	8 710	2 511	11 423	5 616	9 028	4 922	2 395	694	3 728	2 228	2 772
2011/2012	94	2 028	49 888	24 863	40 919	22 345	8 969	2 518	12 200	5 841	9 110	4 930	3 090	911	3 936	2 392	2 811

¹⁾ Видјети методолошка објашњења
See methodological explanations

23.9. Ученици средњих школа по струкама и полу на крају школске 2011/2012. године
Pupils in secondary schools by field of study and sex at the end of school year 2011/2012

Струке	Укупно <i>Total</i>	Женски <i>Females</i>	Ученици који су завршили школу ¹⁾ <i>Pupils who completed school¹⁾</i>		Fields of study
			укупно <i>total</i>	женски <i>females</i>	
УКУПНО	49 888	24 863	12 200	5 841	TOTAL
Гимназија	11 452	7 162	2 563	1 588	Grammar school
Пољопривреда и прерада хране	2 971	1 487	666	348	Agriculture and processing of food
Шумарство и обрада дрвета	1 289	264	319	52	Forestry and wood manufacturing
Геологија, рударство и металургија	75	31	-	-	Geology, mining and metallurgy
Машинство и обрада метала	5 400	671	1 500	141	Mechanical engineering and manufacturing of metals
Електротехника	4 966	579	1 214	136	Electrical engineering
Хемија, неметали и графичарство	579	400	116	63	Chemistry, non-metals and graphic arts
Текстилство и кожарство	295	240	48	44	Manufacturing of textile and leather
Геодезија и грађевинарство	1 694	535	372	103	Geodesy and civil engineering
Саобраћај	2 648	957	699	205	Transport
Угоститељство и туризам	3 611	1 873	933	428	Hotels and restaurants, and tourism
Економија, право и трговина	9 791	6 798	2 423	1 693	Economics, law and trade
Природно-математичко подручје	-	-	-	-	Mathematics and natural sciences
Култура, умјетност и јавно информисање	468	256	104	58	Culture, art and public information
Здравство	3 625	2 761	963	738	Health care
Остале дјелатности	929	849	266	244	Other activities
Вјерске школе	95	-	14	-	Religious schools

¹⁾ Укључени и ванредни ученици
Including part-time pupils

23.10. Ученици средњих школа према учењу страног језика на крају школске године
Pupils in secondary schools by foreign language learning at the end of school year

	Укупно ученика <i>Pupils, total</i>	По називу језика ¹⁾ <i>By language name¹⁾</i>					Ученици који уче два страна језика ¹⁾ <i>Pupils who learn two foreign languages¹⁾</i>
		руски <i>Russian</i>	енглески <i>English</i>	француски <i>French</i>	њемачки <i>German</i>	остали језици <i>other languages</i>	
2002/2003	50 775	10 082	33 333	2 431	15 963	1 164	12 198
2003/2004	50 555	8 683	35 177	2 447	15 255	479	11 486
2004/2005	50 904	8 742	37 159	2 295	15 689	810	13 791
2005/2006	49 928	7 648	39 029	2 090	16 240	1 648	16 851
2006/2007	50 046	7 630	41 171	1 819	17 330	1 729	19 753
2007/2008	47 917	7 432	41 394	1 658	16 196	375	19 231
2008/2009	46 307	7 319	42 137	1 328	16 093	937	21 507
2009/2010	47 731	7 877	44 179	1 444	15 406	1 034	22 434
2010/2011	48 221	6 738	44 668	1 693	15 033	991	20 902
2011/2012	49 888	6 392	46 238	1 190	17 343	1 086	22 874

¹⁾ Без ученика средњих школа за дјецу са посебним потребама
Excluding pupils in secondary schools for children with special needs

23.11. Висошколске установе
Higher education institutions

	Број висошколских установа <i>Number of higher education institutions</i>	Број уписаних студената <i>Number of enrolled students</i>				Број наставника <i>Number of teachers</i>		Број сарадника <i>Number of assistants</i>	
		укупно <i>total</i>	женски <i>females</i>	редовни студенти <i>full time students</i>		укупно <i>total</i>	са пуним радним временом <i>working full-time</i>	укупно <i>total</i>	са пуним радним временом <i>working full-time</i>
				свега <i>all</i>	женски <i>females</i>				
2002/2003	33	18 618	10 810	15 048	8 688	1 089	586	708	538
2003/2004	39	21 717	12 470	16 976	9 787	1 225	628	737	512
2004/2005	43	24 528	13 960	18 683	10 790	1 481	674	1 018	569
2005/2006	64	27 421	15 289	19 920	11 326	1 537	688	1 066	603
2006/2007 ¹⁾	21	32 969	18 115	22 191	12 585	1 576	769	1 031	665
2007/2008	25	35 099	19 321	26 568	14 976	1 512	757	1 102	679
2008/2009	24	41 246	23 358	34 647	19 769	1 383	715	1 073	708
2009/2010	26	43 928	24 799	38 327	21 688	1 479	853	1 138	813
2010/2011	24	45 966	25 594	40 861	22 964	1 566	875	1 158	807
2011/2012	24	46 547	25 827	40 404	22 696	1 616	968	1 173	810

¹⁾ Видјети методолошка објашњења
See methodological explanations

23.12. Уписани студенти и наставно особље по високошколским установама
Enrolled students and academic staff by higher education institutions

Високошколска установа	2008/2009			2009/2010			Higher education institutions
	установе ¹⁾ <i>institutions¹⁾</i>	студенти ²⁾ <i>students²⁾</i>	наставно особље <i>academic staff</i>	установе <i>institutions</i>	студенти <i>students</i>	наставно особље <i>academic staff</i>	
УКУПНО	24	41 246	2 456	26	43 928	2 617	TOTAL
Више и високе школе	15	5 393	278	17	5 520	289	<i>Schools of higher education</i>
Висока медицинска школа	1	888	27	1	1 139	35	<i>Medical Higher School</i>
Виша техничка школа	1	179	39	1	106	1	<i>High Technical School</i>
Висока школа за туризам и хотелијерство	1	350	5	1	303	12	<i>Higher School of Tourism and Hotel-keeping</i>
Висока школа Бања Лука колеџ	1	883	30	1	864	38	<i>Higher School Banja Luka College</i>
Висока школа за економију и информатику ³⁾	1	562	11	1	542	33	<i>Higher School for Economy and Informatics³⁾</i>
Висока школа унутрашњих послова	1	502	48	1	507	57	<i>Higher School of Internal Affairs</i>
Висока школа Комуниколошки колеџ Бања Лука	1	73	8	1	81	6	<i>Higher School College of Communications</i>
Висока школа за услужни бизнис	1	548	23	1	644	24	<i>Higher School of Business in Services</i>
Висока школа здравствене његе	1	302	26	1	355	33	<i>Higher School of Nursing</i>
Висока школа за примјењене и правне науке	1	445	11	1	534	10	<i>Higher School of Applied and Law Sciences</i>
Висока школа за менаџмент и јавну администрацију	1	106	8	1	26	2	<i>High School of Management and Public Administration</i>
Колеџ међународног права	-	-	-	1	18	8	<i>College of International Law</i>
Висока пословно техничка школа	-	-	-	-	-	-	<i>High Business Technical School</i>
Висока школа Колеџ козметологије и естетике	-	-	-	-	-	-	<i>Higher School of Cosmetology and Esthetics</i>
Остале више и високе школе ⁴⁾	4	555	42	5	401	30	<i>Other schools of higher education⁴⁾</i>
Универзитети	8	35 355	2 154	8	37 911	2 304	<i>Universities</i>
Универзитет Бања Лука	1	15 814	1 084	1	17 035	1 101	<i>University of Banja Luka</i>
Универзитет Источно Сарајево	1	10 826	701	1	11 269	703	<i>University of Istočno Sarajevo</i>
Слобомир П Универзитет	1	897	124	1	1 106	129	<i>Slobomir P University</i>
Универзитет Синергија	1	2 037	49	1	2 243	118	<i>University Sinergija</i>
Паневропски универзитет Апеирон	1	3 125	50	1	3 004	53	<i>Pan-European University Apeiron</i>
Независни универзитет Бања Лука ⁵⁾	1	542	34	1	624	69	<i>Independent University of Banja Luka⁵⁾</i>
Универзитет за пословни инжењеринг и менаџмент	1	490	66	1	490	60	<i>University of Business Engineering and Management</i>
Остали универзитети	1	1 624	46	1	2 140	71	<i>Other universities</i>
Вјерски факултети	1	498	24	1	497	24	<i>Religious faculties</i>
Православни богословски факултет	1	498	24	1	497	24	<i>Orthodox Faculty of Theology</i>

23.12. Уписани студенти и наставно особље по високошколским установама

Enrolled students and academic staff by higher education institutions
(настава/continued)

Високошколска установа	2010/2011			2011/2012			Higher education institutions
	установе ¹⁾ institutions ¹⁾	студенти ²⁾ students ²⁾	наставно особље academic staff	установе institutions	студенти students	наставно особље academic staff	
УКУПНО	24	45 966	2 724	24	46 547	2 789	TOTAL
Више и високе школе	15	5 706	284	15	6 036	326	<i>Schools of higher education</i>
Висока медицинска школа	1	637	38	1	891	39	<i>Medical Higher School</i>
Виша техничка школа	-	-	-	-	-	-	<i>High Technical School</i>
Висока школа за туризам и хотелијерство	1	307	5	1	305	5	<i>Higher School of Tourism and Hotel-keeping</i>
Висока школа Бања Лука колеџ	1	1 146	43	1	1 020	47	<i>Higher School Banja Luka College</i>
Висока школа за економију и информатику ³⁾	1	518	22	1	419	22	<i>Higher School for Economy and Informatics³⁾</i>
Висока школа унутрашњих послова	1	537	61	1	537	63	<i>Higher School of Internal Affairs</i>
Висока школа Комуниколошки колеџ Бања Лука	1	88	9	1	166	12	<i>Higher School College of Communications</i>
Висока школа за услужни бизнис	1	842	26	1	859	27	<i>Higher School of Business in Services</i>
Висока школа здравствене неге	1	305	22	1	225	32	<i>Higher School of Nursing</i>
Висока школа за примјењене и правне науке	1	615	11	1	737	11	<i>Higher School of Applied and Law Sciences</i>
Висока школа за менаџмент и јавну администрацију	-	-	-	-	-	-	<i>High School of Management and Public Administration</i>
Колеџ међународног права	1	29	4	1	33	5	<i>College of International Law</i>
Висока пословно техничка школа	1	222	8	1	403	15	<i>High Business Technical School</i>
Висока школа Колеџ козметологије и естетике	-	-	-	1	11	8	<i>Higher School of Cosmetology and Esthetics</i>
Остале више и високе школе ⁴⁾	4	460	35	3	430	40	<i>Other schools of higher education⁴⁾</i>
Универзитети	8	39 799	2 417	8	40 015	2 439	<i>Universities</i>
Универзитет Бања Лука	1	17 926	1 260	1	17 561	1 282	<i>University of Banja Luka</i>
Универзитет Источно Сарајево	1	11 972	759	1	11 850	681	<i>University of Istočno Sarajevo</i>
Слободир П Универзитет	1	1 124	130	1	1 053	117	<i>Slobomir P University</i>
Универзитет Синергија	1	2 147	79	1	2 073	64	<i>University Sinergija</i>
Паневропски универзитет Апеирон	1	3 344	55	1	4 050	61	<i>Pan-European University Apeiron</i>
Независни универзитет Бања Лука ⁵⁾	1	679	23	1	695	66	<i>Independent University of Banja Luka⁵⁾</i>
Универзитет за пословни инжењеринг и менаџмент	1	429	40	1	516	87	<i>University of Business Engineering and Management</i>
Остали универзитети	1	2 178	71	1	2 217	81	<i>Other universities</i>
Вјерски факултети	1	461	23	1	496	24	<i>Religious faculties</i>
Православни богословски факултет	1	461	23	1	496	24	<i>Orthodox Faculty of Theology</i>

¹⁾ Према Закону о високом образовању високошколске установе, које имају статус правног лица, су универзитети и високе школе
According to the Law on higher education, higher education institutions with the status of a legal entity are universities and higher education schools

²⁾ Од школске 2008/2009. године у укупан број уписаних студената укључени су и апсолвенти
Since academic year 2008/2009 candidates for graduation are included in the total number of enrolled students

³⁾ Колеџ за информатику и менаџмент промијенио је назив у Висока школа за економију и информатику
College of Informatics and Management changed name in Higher School for Economy and Informatics

⁴⁾ У 2008/2009–2009/2010. у остале више и високе школе укључене су Виша пословна школа, Висока школа за предузетништво и бизнис, Висока школа за пословни менаџмент, Висока школа Доситеј и Висока школа Колеџ за економско-правне науке. У школској години 2010/2011. у остале више и високе школе укључене су Виша пословна школа, Висока школа за предузетништво и бизнис, Висока школа за пословни менаџмент и Висока школа Доситеј. У школској години 2011/2012. у остале више и високе школе укључене су Виша пословна школа, Висока школа за пословни менаџмент и Висока школа Доситеј.
In 2008/2009–2009/2010 other institutions of higher education include Business High School, Higher School of Entrepreneurship and Business, Higher Schools of Business Management, Higher Schools Dositej and Higher School College of Economic and Law Sciences. In the academic year 2010/2011, other institutions of higher education include Business High School, Higher School of Entrepreneurship and Business, Higher School of Business Management and Higher School Dositej. In the academic year 2011/2012, other institutions of higher education include Business High School, Higher School of Business Management and Higher School Dositej.

⁵⁾ Независни универзитет за политичке и друштвене науке је промијенио назив у Независни универзитет Бања Лука
Independent University of Political and Social Sciences changed name in Independent University of Banja Luka

23.13. Уписани студенти по годинама студија и апсолвенти
Enrolled students by year of study and candidates for graduation

	Укупно <i>Total</i>	Година студија <i>Year of study</i>						Апсолвенти <i>Candidates for graduation</i>	
		I	II	III	IV	V	VI		
2008/2009 Укупно	41 246	12 676	9 018	9 028	4 916	339	48	5 221	<i>Total</i> 2008/2009
Редовни студенти	34 647	11 665	7 837	6 775	3 713	339	48	4 270	<i>Full-time students</i>
Стари програм	12 142	86	991	3 629	3 174	300	48	3 914	<i>Old program</i>
Болоњски програм	22 505	11 579	6 846	3 146	539	39	-	356	<i>Bologna-compliant program</i>
2009/2010 Укупно	43 928	11 969	10 687	8 112	5 522	374	149	7 115	<i>Total</i> 2009/2010
Редовни студенти	38 327	11 194	9 530	7 033	4 603	374	149	5 444	<i>Full-time students</i>
Стари програм	9 091	14	237	812	2 914	342	119	4 653	<i>Old program</i>
Болоњски програм	29 236	11 180	9 293	6 221	1 689	32	30	791	<i>Bologna-compliant program</i>
2010/2011 Укупно	45 966	12 382	10 367	9 501	5 596	393	174	7 553	<i>Total</i> 2010/2011
Редовни студенти	40 861	11 569	9 454	8 403	4 575	393	174	6 293	<i>Full-time students</i>
Стари програм	6 202	4	124	294	821	393	174	4 392	<i>Old program</i>
Болоњски програм	34 659	11 565	9 330	8 109	3 754	-	-	1 901	<i>Bologna-compliant program</i>
2011/2012 Укупно	46 547	11 390	10 854	9 123	6 745	285	184	7 966	<i>Total</i> 2011/2012
Редовни студенти	40 404	9 994	9 886	7 917	5 502	285	184	6 636	<i>Full-time students</i>
Стари програм	4 392	-	29	102	626	186	184	3 265	<i>Old program</i>
Болоњски програм	36 012	9 994	9 857	7 815	4 876	99	-	3 371	<i>Bologna-compliant program</i>

23.14. Уписани студенти по старости, полу, начину студирања и години студија у школској 2011/2012. години
Enrolled students by age, sex, mode of studying, year of study and age in academic year 2011/2012

Начин студирања ¹⁾	Укупно <i>Total</i>		Година студија / <i>Year of study</i>												Апсолвенти <i>Candidates for graduation</i>		Mode of studying ¹⁾
			I		II		III		IV		V		VI				
	свега <i>all</i>	женски <i>females</i>	свега <i>all</i>	женски <i>females</i>	свега <i>all</i>	женски <i>females</i>	свега <i>all</i>	женски <i>females</i>	свега <i>all</i>	женски <i>females</i>	свега <i>all</i>	женски <i>females</i>	свега <i>all</i>	женски <i>females</i>	свега <i>all</i>	женски <i>females</i>	
УКУПНО TOTAL																	
Укупно	46 547	25 827	11 390	5 830	10 854	6 006	9 123	5 221	6 745	3 880	285	195	184	123	7 966	4 572	<i>Total</i>
Стари програм	5 593	3 452	-	-	66	33	189	106	805	577	186	135	184	123	4 163	2 478	<i>Old program</i>
Редовни	4 392	2 732	-	-	29	13	102	55	626	446	186	135	184	123	3 265	1 960	<i>Full-time</i>
Ванредни	1 201	720	-	-	37	20	87	51	179	131	-	-	-	-	898	518	<i>Part-time</i>
Болоњски програм	40 954	22 375	11 390	5 830	10 788	5 973	8 934	5 115	5 940	3 303	99	60	-	-	3 803	2 094	<i>Bologna-compliant program</i>
Редовни	36 012	19 964	9 994	5 107	9 857	5 567	7 815	4 536	4 876	2 797	99	60	-	-	3 371	1 897	<i>Full-time</i>
Ванредни	4 942	2 411	1 396	723	931	406	1 119	579	1 064	506	-	-	-	-	432	197	<i>Part-time</i>
19 година и мање 19 years and under																	
Укупно	5 870	3 414	5 449	3 143	421	271	-	-	-	-	-	-	-	-	-	-	<i>Total</i>
Стари програм	-	-	-	-	-	-	-	-	-	-	-	-	-	-	-	-	<i>Old program</i>
Редовни	-	-	-	-	-	-	-	-	-	-	-	-	-	-	-	-	<i>Full-time</i>
Ванредни	-	-	-	-	-	-	-	-	-	-	-	-	-	-	-	-	<i>Part-time</i>
Болоњски програм	5 870	3 414	5 449	3 143	421	271	-	-	-	-	-	-	-	-	-	-	<i>Bologna-compliant program</i>
Редовни	5 589	3 264	5 171	2 996	418	268	-	-	-	-	-	-	-	-	-	-	<i>Full-time</i>
Ванредни	281	150	278	147	3	3	-	-	-	-	-	-	-	-	-	-	<i>Part-time</i>
20-24																	
Укупно	24 878	14 084	4 048	1 770	7 939	4 522	6 051	3 560	3 651	2 277	144	92	39	24	3 006	1 839	<i>Total</i>
Стари програм	1 262	812	-	-	23	10	62	33	232	161	59	40	39	24	847	544	<i>Old program</i>
Редовни	1 151	742	-	-	13	6	47	24	197	134	59	40	39	24	796	514	<i>Full-time</i>
Ванредни	111	70	-	-	10	4	15	9	35	27	-	-	-	-	51	30	<i>Part-time</i>
Болоњски програм	23 616	13 272	4 048	1 770	7 916	4 512	5 989	3 527	3 419	2 116	85	52	-	-	2 159	1 295	<i>Bologna-compliant program</i>
Редовни	22 543	12 795	3 642	1 583	7 659	4 424	5 781	3 428	3 270	2 038	85	52	-	-	2 106	1 270	<i>Full-time</i>
Ванредни	1 073	477	406	187	257	88	208	99	149	78	-	-	-	-	53	25	<i>Part-time</i>
25-29																	
Укупно	8 139	4 267	782	345	1 042	477	1 284	663	1 432	763	124	90	120	78	3 355	1 851	<i>Total</i>
Стари програм	3 243	1 980	-	-	31	18	105	60	425	312	111	83	120	78	2 451	1 429	<i>Old program</i>
Редовни	2 602	1 599	-	-	12	5	49	28	347	253	111	83	120	78	1 963	1 152	<i>Full-time</i>
Ванредни	641	381	-	-	19	13	56	32	78	59	-	-	-	-	488	277	<i>Part-time</i>
Болоњски програм	4 896	2 287	782	345	1 011	459	1 179	603	1 007	451	13	7	-	-	904	422	<i>Bologna-compliant program</i>
Редовни	3 715	1 764	512	209	755	359	907	478	754	348	13	7	-	-	774	363	<i>Full-time</i>
Ванредни	1 181	523	270	136	256	100	272	125	253	103	-	-	-	-	130	59	<i>Part-time</i>
30-34																	
Укупно	3 577	1 871	535	260	686	351	763	400	678	339	12	10	20	17	883	494	<i>Total</i>
Стари програм	738	451	-	-	9	5	14	8	99	70	11	9	20	17	585	342	<i>Old program</i>
Редовни	476	294	-	-	3	2	2	1	66	46	11	9	20	17	374	219	<i>Full-time</i>
Ванредни	262	157	-	-	6	3	12	7	33	24	-	-	-	-	211	123	<i>Part-time</i>
Болоњски програм	2 839	1 420	535	260	677	346	749	392	579	269	1	1	-	-	298	152	<i>Bologna-compliant program</i>
Редовни	1 818	898	323	146	489	249	484	250	330	153	1	1	-	-	191	99	<i>Full-time</i>
Ванредни	1 021	522	212	114	188	97	265	142	249	116	-	-	-	-	107	53	<i>Part-time</i>
35 година и више 35 years and over																	
Укупно	4 083	2 191	576	312	766	385	1 025	598	984	501	5	3	5	4	722	388	<i>Total</i>
Стари програм	350	209	-	-	3	-	8	5	49	34	5	3	5	4	280	163	<i>Old program</i>
Редовни	163	97	-	-	1	-	4	2	16	13	5	3	5	4	132	75	<i>Full-time</i>
Ванредни	187	112	-	-	2	-	4	3	33	21	-	-	-	-	148	88	<i>Part-time</i>
Болоњски програм	3 733	1 982	576	312	763	385	1 017	593	935	467	-	-	-	-	442	225	<i>Bologna-compliant program</i>
Редовни	2 347	1 243	346	173	536	267	643	380	522	258	-	-	-	-	300	165	<i>Full-time</i>
Ванредни	1 386	739	230	139	227	118	374	213	413	209	-	-	-	-	142	60	<i>Part-time</i>

¹⁾ Студенти могу студирати према старом програму (редовно и ванредно) и програму прилагођеном Болоњској декларацији (редовно или ванредно).
Students may study in accordance with the old programme (full-time and part-time studying), or in accordance with the programme adjusted to the Bologna Declaration (full-time or part-time)

23.15. Уписани студенти према научној области
Enrolled students by field of study

Научна област	Пол	2002/2003	2003/2004	2004/2005	2005/2006	2006/2007	2007/2008	2008/2009	2009/2010	Sex	Field of study
УКУПНО	свега	18 618	21 717	24 528	27 421	32 969	35 099	41 246	43 928	all	TOTAL
	мушки	7 808	9 247	10 568	12 132	14 854	15 778	17 888	19 129	male	
	женски	10 810	12 470	13 960	15 289	18 115	19 321	23 358	24 799	female	
Природне науке	свега	867	915	831	837	856	826	1 234	1 407	all	Natural Sciences
	мушки	308	340	341	330	353	360	477	526	male	
	женски	559	575	490	507	503	466	757	881	female	
Техничко-технолошке науке	свега	2 959	3 195	3 513	3 691	3 952	3 979	4 564	5 201	all	Technical and Technological Sciences
	мушки	2 061	2 100	2 417	2 479	2 611	2 592	3 001	3 355	male	
	женски	898	1 095	1 096	1 212	1 341	1 387	1 563	1 846	female	
Медицинске науке	свега	2 456	2 581	3 136	2 831	3 234	3 699	4 293	4 809	all	Medical Sciences
	мушки	701	724	888	784	916	1 059	1 174	1 279	male	
	женски	1 755	1 857	2 248	2 047	2 318	2 640	3 119	3 530	female	
Биотехничке науке	свега	1 019	1 024	1 067	1 165	1 209	1 309	1 631	1 812	all	Biotechnical Sciences
	мушки	675	694	732	789	814	893	1 068	1 193	male	
	женски	344	330	335	376	395	416	563	619	female	
Друштвене науке	свега	10 768	13 381	15 316	18 088	22 822	24 269	28 264	29 400	all	Social Sciences
	мушки	3 744	5 027	5 762	7 194	9 540	10 169	11 315	11 878	male	
	женски	7 024	8 354	9 554	10 894	13 282	14 100	16 949	17 522	female	
Хуманистичке науке	свега	549	621	665	809	896	1 017	1 260	1 299	all	Humanities
	мушки	319	362	428	556	620	705	853	898	male	
	женски	230	259	237	253	276	312	407	401	female	

23.16. Уписани студенти према полу и области образовања
Enrolled students by sex and field of education

Област образовања ¹⁾	Пол	2010/2011	2011/2012	Sex	Field of education ¹⁾
УКУПНО	свега	45 966	46 547	all	TOTAL
	мушки	20 372	20 720	male	
	женски	25 594	25 827	female	
Образовање	свега	5 022	4 313	all	Education
	мушки	1 256	1 062	male	
	женски	3 766	3 251	female	
Хуманистичке науке и умјетност	свега	4 421	4 620	all	Humanities and Arts
	мушки	1 714	1 818	male	
	женски	2 707	2 802	female	
Друштвене науке, пословање и право	свега	19 638	19 775	all	Social sciences, Business and Law
	мушки	8 308	8 551	male	
	женски	11 330	11 224	female	
Природне науке, математика и информатика	свега	3 953	3 994	all	Science
	мушки	2 398	2 411	male	
	женски	1 555	1 583	female	
Инжењерство, производне технологије и грађевинарство	свега	4 876	4 962	all	Engineering, Manufacturing and Construction
	мушки	3 138	3 167	male	
	женски	1 738	1 795	female	
Пољопривреда и ветеринарство	свега	1 981	2 051	all	Agriculture and Veterinary
	мушки	1 293	1 288	male	
	женски	688	763	female	
Здравство и социјална заштита	свега	4 689	5 444	all	Health and Welfare
	мушки	1 309	1 433	male	
	женски	3 380	4 011	female	
Услуге	свега	1 386	1 388	all	Services
	мушки	956	990	male	
	женски	430	398	female	

¹⁾ Подаци о уписаним студентима приказани су у складу са областима образовања Међународне стандардне класификације образовања (ISCED 97).
Data on enrolled students are presented in accordance with fields of education in the International Standard Classification of Education (ISCED 97).

23.17. Уписани студенти према начину финансирања и области образовања у школској 2011/2012. години
Enrolled students by mode of financing and field of education in academic year 2011/2012

Област образовања ¹⁾	Укупно Total	Финансирање из буџета Financing from the budget	Суфинансирање Co-financing	Самофинансирање Self-financing	Field of education ¹⁾
УКУПНО	46 547	12 456	391	33 700	TOTAL
Образовање	4 313	1 179	68	3 066	Education
Хуманистичке науке и умјетност	4 620	1 684	31	2 905	Humanities and Arts
Друштвене науке, пословање и право	19 775	3 061	50	16 664	Social sciences, Business and Law
Природне науке, математика и информатика	3 994	891	89	3 014	Science
Инжењерство, производне технологије и грађевинарство	4 962	2 725	42	2 195	Engineering, Manufacturing and Construction
Пољопривреда	2 051	784	-	1 267	Agriculture
Здравство и социјална заштита	5 444	1 987	4	3 453	Health and Welfare
Услуге	1 388	145	107	1 136	Services

¹⁾ Подаци о уписаним студентима приказани су у складу са областима образовања Међународне стандардне класификације образовања (ISCED 97).
Data on enrolled students are presented in accordance with fields of education in the International Standard Classification of Education (ISCED 97).

23.18. Уписани студенти према облику својине високошколске установе
Enrolled students by form of property of higher education institution

	Укупно <i>Total</i>	Јавне високошколске установе <i>Public higher education institutions</i>	Приватне високошколске установе <i>Private higher education institutions</i>	Вјерски факултети <i>Religious faculties</i>
2002/2003	18 618	17 956	564	98
2003/2004	21 717	20 313	1 290	114
2004/2005	24 528	22 074	2 252	202
2005/2006	27 421	22 659	4 451	311
2006/2007	32 969	23 717	8 889	363
2007/2008	35 099	24 461	10 204	434
2008/2009	41 246	28 559	12 189	498
2009/2010	43 928	30 359	13 072	497
2010/2011	45 966	31 379	14 126	461
2011/2012	46 547	31 144	14 907	496

23.19. Дипломирани студенти према научној области
Graduated students by field of study

Научна област	Пол	2003	2004	2005	2006	2007	2008	2009	2010	Sex	Field of study
УКУПНО	свега	1 309	1 645	2 186	3 036	4 301	5 886	6 931	7 328	all	TOTAL
	мушки	499	673	825	1 185	1 887	2 516	3 019	2 992	male	
	женски	810	972	1 361	1 851	2 414	3 370	3 912	4 336	female	
Природне науке	свега	69	115	156	133	129	156	120	110	all	Natural Sciences
	мушки	12	34	38	41	30	49	36	37	male	
	женски	57	81	118	92	99	107	84	73	female	
Техничко-технолошке науке	свега	181	223	294	292	573	744	633	658	all	Technical and Technological Sciences
	мушки	123	164	194	192	376	496	405	409	male	
	женски	58	59	100	100	197	248	228	249	female	
Медицинске науке	свега	210	186	209	299	424	381	421	531	all	Medical Sciences
	мушки	37	42	44	81	131	103	104	129	male	
	женски	173	144	165	218	293	278	317	402	female	
Биотехничке науке	свега	60	59	88	116	107	119	135	219	all	Biotechnical Sciences
	мушки	39	36	55	71	73	80	81	132	male	
	женски	21	23	33	45	34	39	54	87	female	
Друштвене науке	свега	731	975	1 350	2 111	2 973	4 405	5 483	5 651	all	Social Sciences
	мушки	260	355	446	756	1 232	1 738	2 307	2 190	male	
	женски	471	620	904	1 355	1 741	2 667	3 176	3 461	female	
Хуманистичке науке	свега	58	87	89	85	95	81	139	159	all	Humanities
	мушки	28	42	48	44	45	50	86	95	male	
	женски	30	45	41	41	50	31	53	64	female	

23.20. Дипломирани студенти према полу и области образовања
Graduated students by sex and field of education

Област образовања ¹⁾	Пол	2011	2012	Sex	Field of education ¹⁾
УКУПНО	свега	7 855	7 567	all	TOTAL
	мушки	3 137	3 108	male	
	женски	4 718	4 459	female	
Образовање	свега	1 140	974	all	Education
	мушки	241	216	male	
	женски	899	758	female	
Хуманистичке науке и умјетност	свега	617	641	all	Humanities and Arts
	мушки	207	206	male	
	женски	410	435	female	
Друштвене науке, пословање и право	свега	3 898	3 967	all	Social sciences, Business and Law
	мушки	01 618	1 718	male	
	женски	2 280	2 249	female	
Природне науке, математика и информатика	свега	514	514	all	Science
	мушки	316	325	male	
	женски	198	189	female	
Инжењерство, производне технологије и грађевинарство	свега	525	435	all	Engineering, Manufacturing and Construction
	мушки	322	254	male	
	женски	203	181	female	
Пољопривреда и ветеринарство	свега	175	210	all	Agriculture and Veterinary
	мушки	102	133	male	
	женски	73	77	female	
Здравство и социјална заштита	свега	745	645	all	Health and Welfare
	мушки	173	150	male	
	женски	572	495	female	
Услуге	свега	241	181	all	Services
	мушки	158	106	male	
	женски	83	75	female	

¹⁾ Подаци о уписаним студентима приказани су у складу са областима образовања Међународне стандардне класификације образовања (ISCED 97).
Data on enrolled students are presented in accordance with fields of education in the International Standard Classification of Education (ISCED 97).

23.21. Дипломирани студенти према облику својине високошколске установе
Graduated students by form of property of higher education institution

	Укупно Total	Јавне високошколске установе Public higher education institutions	Приватне високошколске установе Private higher education institutions	Вјерски факултети Religious faculties
2003	1 309	1 195	103	11
2004	1 645	1 549	88	8
2005	2 186	1 927	251	8
2006	3 036	2 419	601	16
2007	4 301	2 849	1 431	21
2008	5 886	3 365	2 505	16
2009	6 931	3 249	3 644	38
2010	7 328	3 689	3 608	31
2011	7 855	3 997	3 811	47
2012	7 567	3 724	3 798	45

23.22. Магистри наука, специјалисти и доктори наука
Masters of science, specialists and doctors of science

	Магистри наука и специјалисти <i>Masters of science and specialists</i>			Доктори наука <i>Doctors of science</i>		
	свега <i>all</i>	мушки <i>male</i>	женски <i>female</i>	свега <i>all</i>	мушки <i>male</i>	женски <i>female</i>
2003	(63)	28	35	(3)	3	-
2004	(17)	13	4	(7)	5	2
2005	(34)	21	13	(12)	10	2
2006	(76)	38	38	(26)	16	10
2007	(74)	50	24	(33)	25	8
2008	221	91	130	57	37	20
2009	290	113	177	57	33	24
2010	256	126	130	65	41	24
2011	227	117	110	49	26	23
2012	282	134	148	67	47	20

23.23. Магистри наука, специјалисти и доктори наука према научној области, 2012.
Masters of science, specialists and doctors of science by field of study, 2012

Научна област	Магистри наука и специјалисти <i>Masters of science and specialists</i>			Доктори наука <i>Doctors of science</i>			Field of study
	свега <i>all</i>	мушки <i>male</i>	женски <i>female</i>	свега <i>all</i>	мушки <i>male</i>	женски <i>female</i>	
УКУПНО	282	134	148	67	47	20	TOTAL
Природне науке	8	4	4	1	1	-	Natural Sciences
Инжењерство и технологија	35	25	10	10	9	1	Engineering and Technology
Медицинске и здравствене науке	90	26	64	9	6	3	Medical and Health Sciences
Пољопривредне науке	1	-	1	4	1	3	Agricultural Sciences
Друштвене науке	109	62	47	27	22	5	Social Sciences
Хуманистичке науке	39	17	22	16	8	8	Humanities

23.24. Наставно особље према облику својине високошколске установе
Teachers and assistants by form of property of higher education institution

	Укупно <i>Total</i>	Јавне високошколске установе <i>Public higher education institutions</i>	Приватне високошколске установе <i>Private higher education institutions</i>	Вјерски факултети <i>Religious faculties</i>
2002/2003	1 797	1 740	30	27
2003/2004	1 962	1 857	78	27
2004/2005	2 499	2 340	130	29
2005/2006	2 603	2 372	203	28
2006/2007	2 607	2 213	367	27
2007/2008	2 614	2 120	466	28
2008/2009	2 456	1 904	528	24
2009/2010	2 617	1 909	684	24
2010/2011	2 724	2 123	578	23
2011/2012	2 789	2 070	695	24

23.25. Домови ученика и студентски домови, корисници по полу и врсти школе коју похађају
Boarding homes for pupils and students, users by sex and type of school they attend

	Број установа Number of institutions	Корисници Users			Врста школе коју корисници похађају Type of school users attend								
		укупно total	мушки male	женски female	основна школа basic school			средња школа secondary school			виша школа или факултет high school or faculty		
					свега all	мушки male	женски female	свега all	мушки male	женски female	свега all	мушки male	женски female
2003	12	2 159	1 143	1 016	-	-	-	340	203	137	1 819	940	879
2004	12	2 287	1 145	1 142	-	-	-	317	203	114	1 970	942	1 028
2005	12	2 328	1 080	1 248	7	4	3	385	250	135	1 936	826	1 110
2006	12	2 564	1 292	1 272	7	5	2	330	230	100	2 227	1 057	1 170
2007	12	2 713	1 248	1 465	11	9	2	339	214	125	2 363	1 025	1 338
2008	13	2 887	1 359	1 528	22	19	3	433	256	177	2 432	1 084	1 348
2009	13	2 905	1 323	1 582	14	11	3	512	310	202	2 379	1 002	1 377
2010	13	3 055	1 472	1 583	9	7	2	574	347	227	2 472	1 118	1 354
2011	13	3 116	1 477	1 639	10	8	2	531	303	228	2 575	1 166	1 409
2012	13	3 252	1 484	1 768	10	8	2	543	300	243	2 699	1 176	1 523

23.26. Домови ученика, корисници по полу и врсти школе коју похађају
Boarding homes for pupils, users by sex and type of school they attend

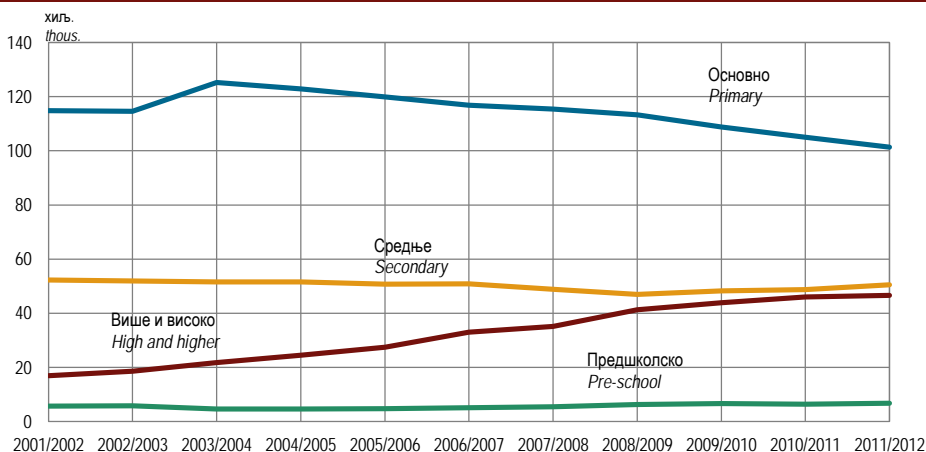
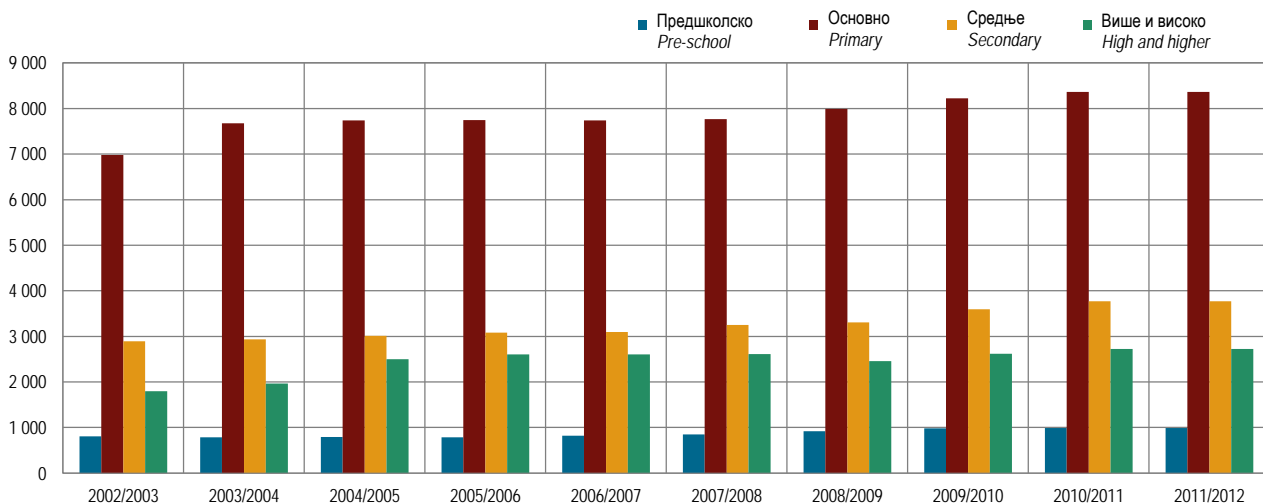
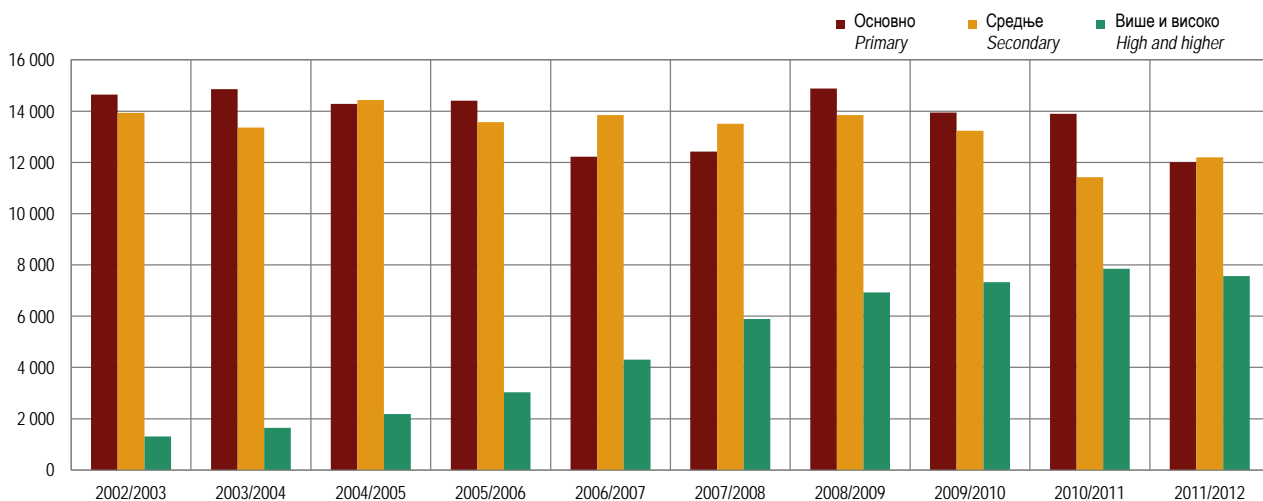
	Број домова ученика Number of boarding homes for pupils	Корисници Users			Врста школе коју корисници похађају Type of school users attend								
		укупно total	мушки male	женски female	основна школа basic school			средња школа secondary school			виша школа или факултет high school or faculty		
					свега all	мушки male	женски female	свега all	мушки male	женски female	свега all	мушки male	женски female
2003	5	544	324	220	-	-	-	338	201	137	206	123	83
2004	5	561	332	229	-	-	-	309	196	113	252	136	116
2005	5	616	350	266	7	4	3	373	239	134	236	107	129
2006	5	575	390	185	7	5	2	313	230	83	255	156	100
2007	5	585	362	223	11	9	2	333	208	125	241	145	96
2008	5	655	386	269	22	19	3	422	248	174	211	119	92
2009	5	698	405	293	14	11	3	509	310	199	175	84	91
2010	5	696	398	298	9	7	2	574	347	227	113	44	69
2011	5	656	352	304	10	8	2	531	303	228	115	41	74
2012	5	655	372	283	10	8	2	543	300	243	102	64	38

23.27. Студентски домови, корисници по полу и врсти школе коју похађају
Boarding homes for students, users by sex and type of school they attend

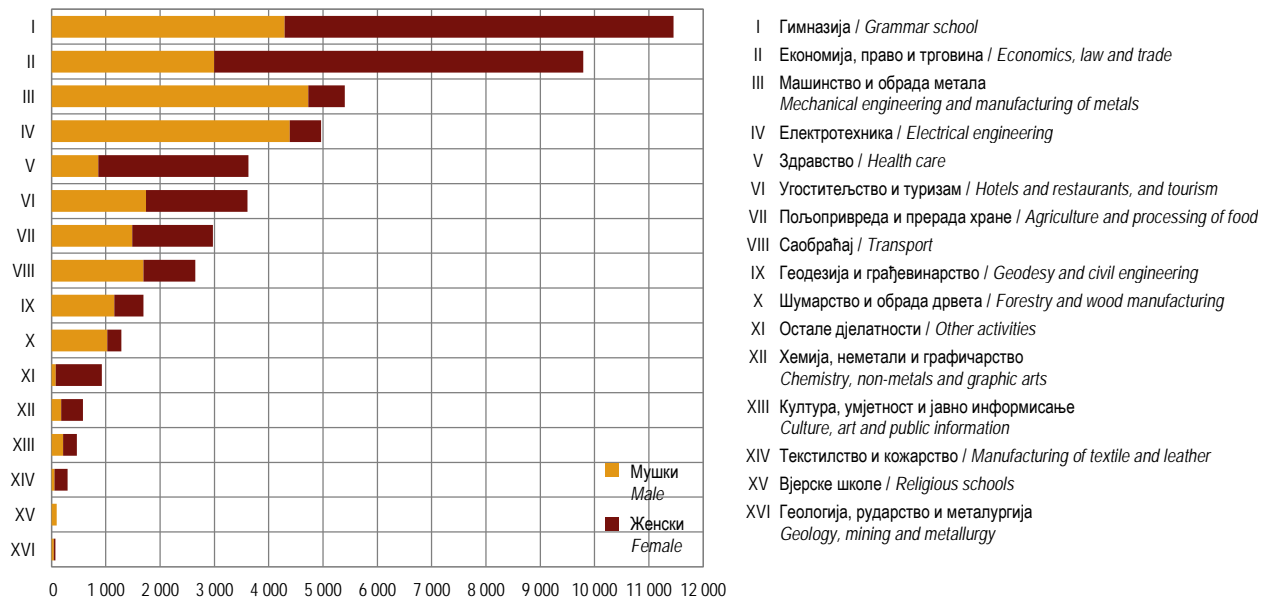
	Број студентских домова <i>Number of boarding homes for students</i>	Корисници <i>Users</i>			Врста школе коју корисници похађају <i>Type of school users attend</i>								
		укупно <i>total</i>	мушки <i>male</i>	женски <i>female</i>	основна школа <i>basic school</i>			средња школа <i>secondary school</i>			виша школа или факултет <i>high school or faculty</i>		
					свега <i>all</i>	мушки <i>male</i>	женски <i>female</i>	свега <i>all</i>	мушки <i>male</i>	женски <i>female</i>	свега <i>all</i>	мушки <i>male</i>	женски <i>female</i>
2003	7	1 615	819	796	-	-	-	2	2	-	1 613	817	796
2004	7	1 726	813	913	-	-	-	8	7	1	1 718	806	912
2005	7	1 712	730	982	-	-	-	12	11	1	1 700	719	981
2006	7	1 989	902	1 087	-	-	-	17	-	17	1 972	902	1 070
2007	7	2 128	886	1 242	-	-	-	6	6	-	2 122	880	1 242
2008	8	2 232	973	1 259	-	-	-	11	8	3	2 221	965	1 256
2009	8	2 207	918	1 289	-	-	-	3	-	3	2 204	918	1 286
2010	8	2 359	1 074	1 285	-	-	-	-	-	-	2 359	1 074	1 285
2011	8	2 460	1 125	1 335	-	-	-	-	-	-	2 460	1 125	1 335
2012	8	2 597	1 112	1 485	-	-	-	-	-	-	2 597	1 112	1 485

23.28. Запослени у домовима ученика и студентским домовима
Employees in boarding homes for pupils and students

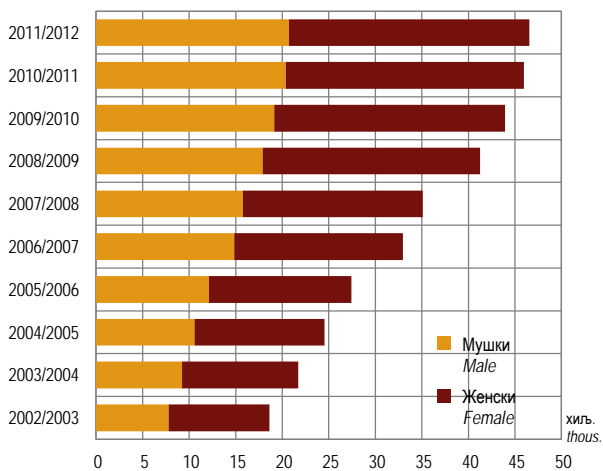
	Запослени радници <i>Employed workers</i>			Васпитачи <i>Educators</i>		Здравствени радници <i>Health workers</i>		Админист. радници <i>Administrative workers</i>	Остали <i>Others</i>
	укупно <i>total</i>	мушки <i>male</i>	женски <i>female</i>	свега <i>all</i>	од тога стручни <i>out of which, professional</i>	свега <i>all</i>	од тога стручни <i>out of which, professional</i>		
2003	260	105	155	20	17	5	5	43	192
2004	277	105	172	21	18	4	4	50	202
2005	285	106	179	27	24	9	9	48	201
2006	290	115	175	26	23	5	5	55	204
2007	339	134	205	24	17	4	4	47	264
2008	372	160	212	24	16	5	3	48	295
2009	394	159	235	22	16	4	2	57	311
2010	400	160	240	28	16	3	2	53	316
2011	412	179	233	27	16	2	-	58	325
2012	412	166	246	27	17	3	2	55	327

Г-23.1. Дјеца, ученици и студенти према нивоима образовања, почетак школске године
Children, pupils and students by education levels, beginning of the school yearГ-23.2. Наставно особље у образовним установама према нивоима образовања
Teaching staff in educational institutions by education levelsГ-23.3. Ученици и студенти који су завршили основну или средњу школу односно дипломирали на високошколској установи
Pupils and students who completed primary or secondary school or graduated in a higher education institution

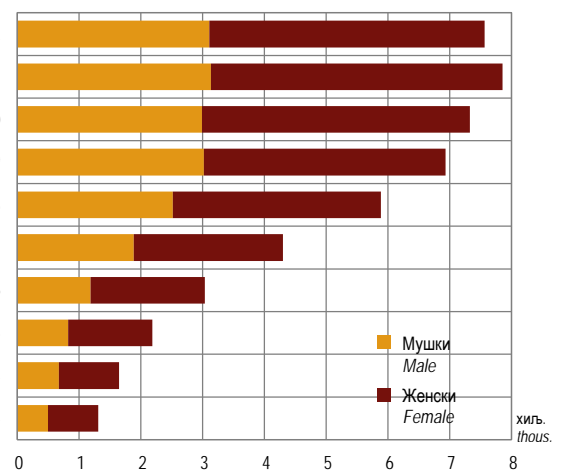
Г-23.4. Ученици средњих школа по струкама и полу на крају школске 2011/2012. године
Pupils in secondary schools by field of study and sex at the end of school year 2011/2012



Г-23.5. Уписани студенти
Enrolled students



Г-23.6. Дипломирани студенти
Graduated students



Г-23.7. Магистри наука, специјалисти и доктори наука
Masters of science, specialists and doctors of science

