

Становништво

Population



5 Становништво

Population

Методолошка објашњења <i>Methodological explanations</i>	70
---	----

ТАБЕЛЕ TABLES

5.1. Прелиминарни резултати Пописа становништва, домаћинстава и станова у БиХ 2013, за територију Републике Српске <i>Preliminary results of the Census of Population, Households and Dwellings in BH 2013 for the territory of Republika Srpska</i>	74
5.2. Природно кретање становништва <i>Natural changes of population</i>	74
5.3. Стопе природног кретања становништва <i>Rates of natural change of population</i>	74
5.4. Живорођени према полу, мјесту порођаја и стручној помоћи <i>Live births by sex, place of birth and medical assistance</i>	75
5.5. Живорођени према старости мајке <i>Live births by age of mother at childbirth</i>	75
5.6. Живорођени према реду рођења <i>Live births by birth order</i>	75
5.7. Живорођени према брачном стању <i>Live births by marital status</i>	76
5.8. Мртворођени према полу <i>Still births by sex</i>	76
5.9. Умрли према лијечењу, мјесту смрти и томе ко је дао податке о смрти <i>Deaths by medical treatment, place of death and person who gave information about death</i>	76
5.10. Умрла одојчад према полу <i>Infant deaths by sex</i>	77
5.11. Умрла одојчад према старости <i>Infant deaths by age</i>	77
5.12. Умрли према старости и полу <i>Deaths by age and sex</i>	78
5.13. Умрли према полу и узроку смрти <i>Deaths by sex and cause of death</i>	79
5.14. Умрли према узроку смрти, старости и полу, 2013. <i>Deaths by cause of death, age and sex, 2013</i>	81
5.15. Умрла одојчад према узроку смрти <i>Infant deaths by cause of death</i>	83
5.16. Насилне смрти према полу, старости и спољном узроку смрти <i>Violent deaths by sex, age and external cause of death</i>	84
5.17. Закључени бракови према старости младожење и невјесте <i>Marriages by age of groom and bride</i>	85
5.18. Закључени бракови према ранијем брачном стању младожење и невјесте <i>Marriages by previous marital status of groom and bride</i>	86
5.19. Закључени бракови према старости младожење и невјесте, 2013. <i>Marriages by age of groom and bride, 2013</i>	86
5.20. Разведени бракови према старости мужа и жене <i>Divorces by age of husband and wife</i>	87
5.21. Разведени бракови према трајању брака и броју издржаване дјеце <i>Divorces by duration of marriage and number of supported children</i>	87
5.22. Разведени бракови према лицу коме су додијељена издржавана дјеца <i>Divorces by person given the custody of children</i>	88
5.23. Разведени бракови према старости мужа и жене и трајању брака, 2013. <i>Divorces by age of husband and wife and duration of marriage, 2013</i>	88
5.24. Досељено и одсељено становништво <i>Immigrated and emigrated population</i>	89

5.25. Досељено и одсељено становништво по полу и старосним групама <i>Immigrated and emigrated population by sex and age group</i>	90
---	----

ГРАФИКОНИ

GRAPHS

Г-5.1. Природно кретање становништва, 1996–2013. <i>Natural changes of population, 1996–2013</i>	93
Г-5.2. Процент живорођене ванбрачне дјеце <i>Percent of live births to unmarried mothers</i>	93
Г-5.3. Стопе мртворођених и умрле одојчади <i>Still births and infant deaths rates</i>	93
Г-5.4. Просјечна старост младожење и неvjесте при закључењу првог брака <i>Mean age of groom and bride at first marriage</i>	93
Г-5.5. Умрли према узроцима смрти у 2013. <i>Deaths by cause of death in 2013</i>	94

ОБЈАВЉИВАЊЕ

Годишње публикације: Демографска статистика, тематски статистички билтен
Витална статистика, статистичко саопштење
Унутрашње миграције, статистичко саопштење
Ово је Република Српска
Статистички годишњак Републике Српске

PUBLISHING

Annual publications: *Demographic Statistics, thematic statistical bulletin*
Statistics of Vital Events, statistical release
Internal Migration, statistical release
This is Republika Srpska
Statistical Yearbook of Republika Srpska

Методолошка објашњења

Извори и методе прикупљања података

Попис становништва, домаћинства и станова 2013. године спроведен је на основу Закона о попису становништва, домаћинства и станова БиХ 2013. године и Закона о организацији и спровођењу пописа становништва, домаћинства и станова 2013. године у Републици Српској.

Пописивање становништва, домаћинства и станова у Републици Српској и БиХ почело је 1. октобра 2013. године у 9:00 часова, а завршено је 15. октобра 2013. године у 21:00 час.

Попис се спроводио на традиционалан начин, методом интервјуа, по принципу „од врата до врата“, а пописивање се обављало на пописним обрасцима: Пописници (образац П-1) и Упитнику за домаћинство и стан (образац П-2).

Подаци о укупном броју становника у временском периоду 1996–2013. године су процијењени подаци. Процијена укупног броја становника за 1996. годину урађена је на основу пописних података о избјеглом и расељеном становништву и броја пописаних домицилних домаћинства у 1996. години. На бази процјене из 1996. године израђене су пројекције укупног броја становника до 2015. године. Од 1997–2007. године израђиване су процјене броја становника за сваку појединачну годину на основу добијених пројекција. У 2008. години извршена је ревизија процјене броја становника за период 2002–2006. година на основу процјене из 2002. године и података виталне статистике. Од 2008. године за израду процјена поред података виталне статистике користе се и подаци унутрашњих миграција. Процијењени подаци односе се на становништво са уобичајеним мјестом пребивалишта у Републици Српској.

Подаци о рођеним и умрлим лицима, о закљученим браковима прикупљају се од матичних служби, а подаци о разведеним браковима од судова надлежних за разводе бракова.

Административни извор података за унутрашње миграције је Министарство унутрашњих послова Републике Српске.

Обухватност и упоредивост података

Податак о укупно пописаним лицима обухвата сва лица за која је попуњена Пописница (образац П-1).

Укупан број пописаних лица није исто што и укупан број стално настањених становника у Републици Српској. Број стално настањених становника ће бити објављен у коначним резултатима Пописа.

У прелиминарним резултатима Пописа исказан је укупан број пописаних домаћинства, с тим да нису укључена колективна домаћинства.

Прелиминарни резултати обухватају укупан број пописаних стамбених јединица, при чему нису узете у обзир колективне стамбене јединице (колективни станови) које су намијењене за заједничко становање више лица.

Статистика рођења обухвата живорођене и мртворођене. Статистика умрлих лица обухвата сваки случај смрти. Статистика закључених бракова обухвата бракове који су закључени на законом предвиђен начин, тј. оне који су уписани у Матичну књигу вјенчаних. Статистика разведених бракова обухвата бракове који су разведени правоснажном пресудом надлежног суда.

Methodological explanations

Sources and methods of data collection

The Census of Population, Households and Dwellings 2013 was carried out in accordance with the Law on Census of Population, Households and Dwellings in BH 2013 and the Law on Organisation and Implementation of the Census of Population, Households and Dwellings in Republika Srpska 2013.

The enumeration of population, households and dwellings in Republika Srpska and BH began on 1st October 2013 at 9 AM and it was ended on 15th October 2013 at 9 PM

The Census was carried out in a traditional way, using the interview method, "from door to door", and the enumeration was conducted using the census forms Individual Form (form P-1) and Questionnaire for household and dwelling (form P-2)..

Data on total population in the period 1996–2013 are estimated data. Total population estimate for 1996 is based on the census data on refugees and displaced persons, as well as on the number of registered domicile households in 1996. According to the estimate from 1996, projections were made for total population until 2015. Through the period 1997–2007 estimates of total population were made for each year separately, on the basis of the procured projections. In 2008, total population estimate for the period 2002–2006 was revised, according to the estimate from 2002 and vital statistics data. Since 2008, apart from vital statistics data, data on internal migrations were used too in making population estimates. Estimated data refer to population whose established place of residence is in Republika Srpska.

Data on births, deaths and marriages are collected from registry offices, while data on divorces are collected from competent courts.

Administrative source of data for internal migration is Republika Srpska Ministry of Interior.

Coverage and comparability of data

Data on the total number of enumerated persons covers all persons for whom the Individual form (form P-1) was completed.

The total number of enumerated persons is not equal to the total number of permanent residents in Republika Srpska. The number of permanent residents will be published in the final results of the Census.

The preliminary results of the Census provide the total number of enumerated households, excluding the collective ones.

The preliminary results cover the total number of enumerated dwelling units, not taking into account collective dwelling units (collective dwellings) intended for shared housing of several persons.

Birth statistics includes live-births and stillbirths. Mortality statistics includes each death case. Marriage statistics comprises all legal marriages, i.e. marriages entered into the marriages register. Divorce statistics includes marriages divorced by final court order from a competent court.

Подаци виталне статистике до 2003. године исказани су према пребивалишту (мајке рођеног дјетета, умрлог лица, младожење, а код разведених бракова према последњем мјесту заједничког пребивалишта). Од 2003. године подаци се исказују у складу са дефиницијом сталног становања. Од 2008. године, из виталне статистике искључени су накнадни уписи. Од 2002. године, нису укључени подаци о становништву и виталним догађајима за територију Брчко дистрикта.

Подаци унутрашњих миграција обухватају кретања на територији Републике Српске на основу веза одјаве/пријаве, пребивалишта држављана Републике Српске/ФБиХ/БиХ.

Дефиниције

Становништво (лице) су држављани Босне и Херцеговине с пребивалиштем или боравањем у Босни и Херцеговини, без обзира на то да ли су у тренутку Пописа присутни у БиХ или су одсутни из БиХ; страни држављани с дозволом за стални или привремени боравак у БиХ, без обзира на то да ли су у тренутку Пописа у БиХ или нису и лица без држављанства.

Домаћинством се сматра свака породична или друга заједница лица (вишечлано домаћинство) тј. група од два или више лица која заједно заузимају цијелу стамбену јединицу или њен дио и осигуравају себи храну, а могуће и остале потрештине за живот. Чланови ове групе могу удруживати своје приходе у мањој или већој мјери.

Домаћинством се сматра и свако лице које живи само („самачко домаћинство“) тј. лице које живи само у посебној стамбеној јединици или које заузима, као станар, посебну собу (или собе) у некој стамбеној јединици, али ни с једним станаром те стамбене јединице заједнички не чини дио вишечланог домаћинства.

Домаћинством се сматра и тзв. колективно домаћинство (институционално), а које се састоји од лица чије потребе за склоништем и средствима за живот осигурава нека институција.

Стан је грађевински повезана цјелина намијењена за становање, без обзира на то да ли се у критичном моменту Пописа користи само за становање, за становање и обављање дјелатности, само за обављање дјелатности, за одмор и рекреацију, или је ријеч о ненасељеном, али грађевински исправном стану.

Стан као грађевински повезана цјелина се састоји од једне или од више соба (од 4 или више метара квадратних) са одговарајућим помоћним просторијама (кухиња, остава, предсобље, купатило, тоалет/WC и сл.) или без помоћних просторија и може да има један или више посебних улаза.

Становништво. У складу са међународним препорукама у састав сталног становништва, осим сталног становништва Републике Српске, улазе и становници Републике Српске чији је боравак у иностранству краћи од годину дана као и страни држављани чији је боравак у Републици Српској дужи од годину дана.

Живорођено је свако дијете које при рођењу дише и показује друге знакове живота: куцање срца, пулсирање пупчане врпце и несумњиво кретање вољних мишића.

Vital statistics data until 2003 were presented according to place of residence (of the mother of a newborn child, deceased person, bridesgroom, and for divorces according to the last joint place of residence). Since 2003, data were presented according to the definition of permanent residency. Since 2008, additional entries have been excluded from vital statistics. Since 2002, data on population and vital events for the territory of Brčko District have been excluded.

Data on internal migrations comprise movements on the territory of Republika Srpska, on the basis of place of residence registration/cancellation of registration of Republika Srpska/Federation of BH/BH citizens.

Definitions

Population (person) are citizens of Bosnia and Herzegovina whose place of residence is in Bosnia and Herzegovina, regardless of them being present in BH or not at the moment of the Census; foreign citizens with a permanent or temporary residence permit in BH, regardless of them being in BH or not at the moment of the Census, and persons without citizenship.

A **household** is any family person or other association of persons (multi-person household), i.e. a group of two or more persons who jointly occupy the entire dwelling unit or its part, providing food and possibly other essentials for living. Members of this group may pool their incomes to a greater or lesser extent.

A household is any person who lives alone ("single-person household"), i.e. a person who lives alone in a separate dwelling unit or a person who occupies, as a tenant, a separate room (or rooms) in a dwelling unit, but does not constitute a part of a multi-person household with any other occupant of the given dwelling unit.

A household is also a collective household (institutional household), which consists of persons whose needs for shelter and livelihoods are provided for by an institution.

A **dwelling** is a self-contained construction unit intended for housing, regardless of it, at the critical moment of the Census, being used for housing only, for housing and to conduct an activity, to conduct an activity only, for leisure and recreation, or it being an uninhabited dwelling which however meets construction requirements.

A dwelling as a self-contained unit consists of one or more rooms (4 or more square metres), with appropriate ancillary rooms (kitchen, pantry, hallway, bathroom, toilet/WC, etc.) or without ancillary rooms, and it can have one or more separate entrances.

Population. According to international recommendations, in addition to permanent population of Republika Srpska, total population also includes those Republika Srpska citizens whose stay abroad is shorter than one year, as well as foreign nationals whose stay in Republika Srpska is longer than one year.

Live born refers to each child which, when born, breathes and shows other signs of life, such as heartbeat, umbilical cord pulse and undoubted movements of voluntary muscles.

Ако дијете убрзо након порођа умре, најприје се региструје као живорођено, а затим као умрло одојче.

Мртворођено дијете према препорукама Скупштине Свјетске здравствене организације и Међународног удружења гинеколога (ФИГО), од 2001. године, мртворођеним се сматра дијете рођено, односно извађено из тијела мајке, без икаквих знакова живота тј. ако није дисало нити показивало неки други знак живота, а ношено је дуже од 22 недеље и које има порођајну тежину 500 гр и више. Избацивање мртвог плода који је ношен мање од 22 недеље, сматра се побачајем (абортусом), без обзира на то да ли се ради о спонтаном или намјерном прекиду трудноће, и не региструје се у матичним књигама нити су ти подаци исказани у укупном броју мртворођених.

Брачним дјететом се сматра оно дијете које је рођено у браку склопљеном према законским одредбама или је рођено у периоду од 300 дана након престанка брака.

Стручна помоћ при порођају постојала је ако је порођај обављен уз помоћ љекара или дипломиране бабице. Да би се добио укупан број рођених/живорођених са стручном помоћи, треба да се зброје рођени у здравственој установи и рођени на другом мјесту са стручном помоћи.

При одређивању **реда рођења дјетета** код живорођених узимају се у обзир сва раније живорођена дјеца без обзира да ли су рођена у браку или ван брака.

Општа стопа наталитета представља однос између броја живорођених и процијењеног броја становника у години посматрања, показује број живорођених на 1 000 становника дате популације.

Општа стопа морталитета представља однос између броја умрлих и процијењеног броја становника у години посматрања, показује број умрлих на 1 000 становника дате популације.

Општа стопа природног прираштаја представља разлику између стопе наталитета и стопе морталитета у посматраној години.

Умрла особа је свака живорођена особа код које је наступио трајни престанак свих виталних функција.

Умрлом одојчади сматрају се дјеца која су умрла прије навршене прве године живота.

Стопа смртности одојчади представља однос између броја умрле дјеце до једне године старости и броја живорођених исте године.

Узроци смрти. Узроком смрти сматрају се оне болести, болесна стања или повреде које имају за посљедицу смрт или су придонијеле смрти, као и околности несрећног случаја или насиља које су такве повреде проузроковале. Подаци о узроку смрти добијају се из Потврде о смрти. Груписање података о узроку смрти вршено је према Међународној класификацији болести, повреда и узрока смрти (Х ревизија) која је у примјени од 1997. године.

Склопљени брак је законом уређена заједница живота жене и мушкарца.

If a child dies soon after the birth, it is first registered as a live born, and then as a deceased baby.

A stillborn, since 2001, according to recommendations of the World Health Organisation Assembly and International Federation of Gynecology and Obstetrics (FIGO), is considered to be a child born or removed from mother's body, showing no signs of life, i.e. if a child did not breathe or show any other sign of life, provided that pregnancy lasted more than 22 weeks and that the baby weighed at least 500 grams. Disposition of a dead offspring carried for the period of time shorter than 22 weeks is considered to be a miscarriage (abortion), regardless whether this is a spontaneous miscarriage or intentional abortion, and these cases are not registered in registries and data are not given in the total number of stillborns.

A marital child is considered to be a child born in a legal marriage or a child born within the period of 300 days after the marriage is divorced.

Birth medical attendance existed if the labour was performed with assistance of a physician or graduated midwife. In order to get the total number of births/live births with medical attendance we have to sum up births in medical institutions and births with medical attendance in other places.

When determining birth order of a child, for live born we take into account all previously live born children, regardless whether legitimate or illegitimate.

Overall birth rate refers to the ratio between number of live births and estimated total population in the observing year, and it shows the number of live births per 1000 inhabitants of the given population.

Overall mortality rate refers to the ratio between number of deaths and estimated total population in the observing year, and it shows the number of deaths per 1000 inhabitants of the given population.

Overall natural increase rate refers to the difference between birth rate and mortality rate in the observing year.

Dead person refers to each live born whose all vital functions ceased permanently.

Infant deaths refer to children who died before their first birthday.

Infant death rate refers to the ratio between number of deceased children up to one year of age and number of live born in the same year.

Causes of death. Causes of death are considered to be those diseases, ill states or injuries which have death for their consequence or which contributed to death, as well as accidents or violence that caused such injuries. Data on cause of death are obtained from Death Certificate. Grouping of data on causes of death is done according to the International Classification of Disease, Injuries and Causes of Death (X revision) used since 1997.

Marriage is a legally settled union of a man and a woman.

Стопа нупцијалитета представља однос између броја склопљених бракова, у току једногодишњег периода, и процијененог броја становника на 1 000 становника.

Разведени брак је раскинута брачна заједница на основу правоснажне пресуде надлежног суда.

Старост. Становништво је у табелама груписано по старости према навршеним годинама живота. Свака старосна група обухвата цијела годишта на које се односи. Тако на примјер, група 0–4 године обухвата дјецу од момента рођења закључно са навршене четири године живота.

Миграције представљају просторну покретљивост становништва између једног и другог административног подручја.

Унутрашње миграције становништва Републике Српске подразумевају међуопштинска кретања унутар Републике Српске, међуентитетска кретања, као и кретања између Републике Српске и Брчко дистрикта.

Мигрант је особа која се пресељава, из одређених личних разлога, из једног насељеног мјеста у друго.

Досељеним становништвом се сматра оно становништво које је пријавило пребивалиште у неком насељеном мјесту Републике Српске, а њихово је раније пребивалиште било у другом насељеном мјесту Републике Српске, ФБиХ или Брчко дистрикта.

Одсељеним становништвом се сматра оно становништво које је одјавило пребивалиште из неког насељеног мјеста у Републици Српској са намјером да га пријави у другом насељеном мјесту у Републици Српској, ФБиХ или Брчко дистрикту.

Миграциони салдо становништва је разлика броја досељеног и броја одсељеног становништва посматраног подручја у одређеном периоду.

***Nuptiality rate** refers to the ratio between number of marriages and estimated total population, per 1 000 inhabitants, within the period of one year.*

***Divorce** is a marital union which was terminated by a valid court order from a competent court.*

***Age.** Population is in tables grouped by age according to the reached age. Each age group covers the age included in its entirety. This means that, for example, the group 0–4 years of age covers all children from the moment of birth until they turn 4.*

***Migrations** refer to geographical mobility of population between one and another administrative area.*

***Internal migrations** of population of Republika Srpska refer to intermunicipal movement within Republika Srpska, interentity movement, as well as movement between Republika Srpska and Brčko District.*

***Migrant** is a person who for certain personal reasons moves from one settlement to another.*

***Immigrants** are those whose reported place of residence in a settlement in Republika Srpska, while their previous place of residence was some other settlement in Republika Srpska, Federation of Bosnia and Herzegovina or Brčko District.*

***Emigrants** are those who unreported their place of residence from a settlement in Republika Srpska, with intention to report it in another settlement in Republika Srpska, Federation of Bosnia and Herzegovina or Brčko District.*

***Net migration** of population is the difference between number of immigrants and emigrants in the observed area, in a given period of time.*

5.1. Прелиминарни резултати Пописа становништва, домаћинстава и станова у БиХ 2013, за територију Републике Српске
Preliminary results of the Census of Population, Households and Dwellings in BH 2013 for the territory of Republika Srpska

	Укупан број пописаних лица <i>Total number of enumerated persons</i>	Укупан број домаћинстава <i>Total number of households</i>	Укупан број станова <i>Total number of dwellings</i>
РЕПУБЛИКА СРПСКА REPUBLIKA SRPSKA	1 326 991	414 847	588 241

5.2. Природно кретање становништва
Natural changes of population

	Број становника (пројекција) <i>Population (estimated)</i>	Рођени <i>Births</i>		Умрли <i>Deaths</i>		Природни прираштај <i>Natural increase</i>	Бракови <i>Marriages</i>	
		живорођени <i>live births</i>	мртворођени <i>stillbirths</i>	укупно <i>total</i>	одојчад <i>infants</i>		склопљени <i>married</i>	разведени <i>divorced</i>
1996	1 391 593	12 263	61	10 931	179	1 332	6 415	...
1997	1 409 835	13 757	73	11 755	156	2 002	7 120	737
1998	1 428 798	13 527	56	12 469	112	1 058	7 477	801
1999	1 448 537	14 500	70	12 529	119	1 971	8 187	794
2000	1 469 182	14 191	52	13 370	103	821	8 003	749
2001 ¹⁾	1 490 993	13 699	77	13 434	73	265	7 544	840
2002	1 454 802	12 336	40	12 980	89	-644	7 233	848
2003 ¹⁾	1 452 351	10 537	37	12 988	64	-2 451	6 769	744
2004	1 449 897	10 628	35	13 082	61	-2 454	7 143	637
2005	1 446 417	10 322	40	13 802	37	-3 480	6 810	721
2006	1 443 709	10 524	27	13 232	50	-2 708	6 860	526
2007	1 439 673	10 110	39	14 146	38	-4 036	7 093	596
2008 ¹⁾	1 437 477	10 198	34	13 501	40	-3 303	6 401	317
2009	1 435 179	10 603	32	13 775	51	-3 172	6 131	455
2010	1 433 038	10 147	41	13 517	44	-3 370	5 767	517
2011	1 429 668	9 561	29	13 658	43	-4 097	5 802	886
2012	1 429 290	9 978	38	13 796	37	-3 818	5 326	878
2013	1 425 549	9 510	37	13 978	33	-4 468	5 467	1 052

¹⁾ Видјети методолошка објашњења
See methodological explanations

5.3. Стопе природног кретања становништва
Rates of natural change of population

	На 1 000 становника <i>Per 1 000 inhabitants</i>					На 1 000 живорођених <i>Per 1 000 live births</i>	
	живорођени <i>live births</i>	умрли <i>deaths</i>	природни прираштај <i>natural increase</i>	закључени бракови <i>marriages</i>	разведени бракови <i>divorces</i>	мртворођени <i>still births</i>	одојчад <i>infants</i>
1996	8,8	7,9	1,0	4,6	...	5,0	14,6
1997	9,8	8,3	1,4	5,1	0,5	5,3	11,3
1998	9,5	8,7	0,7	5,2	0,6	4,1	8,3
1999	10,0	8,6	1,4	5,7	0,5	4,8	8,2
2000	9,7	9,1	0,6	5,4	0,5	3,7	7,3
2001	9,2	9,0	0,2	5,1	0,6	5,6	5,3
2002	8,5	8,9	-0,4	5,0	0,6	3,2	7,2
2003	7,3	8,9	-1,7	4,7	0,5	3,5	6,1
2004	7,3	9,0	-1,7	4,9	0,4	3,3	5,7
2005	7,1	9,5	-2,4	4,7	0,5	3,9	3,6
2006	7,3	9,2	-1,9	4,8	0,4	2,6	4,8
2007	7,0	9,8	-2,8	4,9	0,4	3,9	3,8
2008	7,1	9,4	-2,3	4,5	0,2	3,3	3,9
2009	7,4	9,6	-2,2	4,3	0,3	3,4	4,8
2010	7,1	9,4	-2,4	4,0	0,4	4,0	4,3
2011	6,7	9,6	-2,9	4,1	0,6	3,0	4,5
2012	7,0	9,7	-2,7	3,7	0,6	3,8	3,7
2013	6,7	9,8	-3,1	3,8	0,7	3,9	3,5

5.4. Живорођени према полу, мјесту порођаја и стручној помоћи
Live births by sex, place of birth and medical assistance

	Укупно <i>Total</i>	Мушки <i>Male</i>	Женски <i>Female</i>	Мјесто порођаја / <i>Place of birth</i>			Стручна помоћ / <i>Medical assistance</i>		
				здравствена установа <i>medical facility</i>	друго мјесто <i>elsewhere</i>	непознато <i>unknown</i>	са стручном помоћи <i>medically assisted</i>	без стручне помоћи <i>without medical assistance</i>	непознато <i>unknown</i>
2004	10 628	5 515	5 113	10 567	58	3	10 596	29	3
2005	10 322	5 302	5 020	10 279	43	-	10 312	10	-
2006	10 524	5 351	5 173	10 453	64	7	10 500	17	7
2007	10 110	5 203	4 907	10 071	39	-	10 088	22	-
2008 ¹⁾	10 198	5 262	4 936	10 152	34	12	10 174	12	12
2009	10 603	5 577	5 026	10 545	22	36	10 559	8	36
2010	10 147	5 184	4 963	10 066	32	49	10 087	11	49
2011	9 561	5 008	4 553	9 528	31	2	9 548	11	2
2012	9 978	5 089	4 889	9 950	18	10	9 962	6	10
2013	9 510	4 907	4 603	9 468	7	35	9 471	4	35

¹⁾ Видјети методолошка објашњења
See methodological explanations

5.5. Живорођени према старости мајке
Live births by age of mother at childbirth

	Укупно <i>Total</i>	Старост мајке / <i>Age of mother</i>									непознато <i>unknown</i>
		<15	15–19	20–24	25–29	30–34	35–39	40–44	45–49	50+	
2004	10 628	4	697	3 551	3 547	1 838	776	144	8	1	62
2005	10 322	3	659	3 277	3 548	1 901	696	173	5	1	59
2006	10 524	3	586	3 186	3 590	2 163	691	144	11	-	150
2007	10 110	3	557	2 980	3 410	2 176	745	137	10	1	91
2008 ¹⁾	10 198	4	536	2 759	3 642	2 241	745	169	6	-	96
2009	10 603	3	499	2 704	3 815	2 528	834	165	4	1	50
2010	10 147	-	436	2 465	3 573	2 540	919	150	9	-	55
2011	9 561	-	407	2 157	3 515	2 410	914	151	7	-	-
2012	9 978	1	452	2 179	3 505	2 630	1 015	184	12	-	-
2013	9 510	-	372	1 882	3 305	2 686	1 061	190	14	-	-

¹⁾ Видјети методолошка објашњења
See methodological explanations

5.6. Живорођени према реду рођења
Live births by birth order

	Укупно <i>Total</i>	Ред рођења / <i>Birth order</i>						непознато <i>unknown</i>
		прво <i>first</i>	друго <i>second</i>	треће <i>third</i>	четврто <i>fourth</i>	пето и више <i>fifth and more</i>		
2004	10 628	5 219	3 728	1 224	250	102	105	
2005	10 322	4 974	3 723	1 171	263	110	81	
2006	10 524	5 019	3 726	1 179	248	102	(250)	
2007	10 110	4 789	3 637	1 169	227	94	194	
2008 ¹⁾	10 198	4 781	3 711	1 150	258	99	199	
2009	10 603	4 848	3 918	1 329	284	102	122	
2010	10 147	4 526	3 788	1 283	262	120	168	
2011	9 561	4 442	3 609	1 134	215	116	45	
2012	9 978	4 627	3 729	1 234	252	92	44	
2013	9 510	4 367	3 533	1 217	235	93	65	

¹⁾ Видјети методолошка објашњења
See methodological explanations

5.7. Живорођени према брачном стању
Live births by marital status

	Укупно Total	Брачно стање / Marital status			
		у браку in wedlock	ван брака out of wedlock	нахоче foundling	непознато unknown
2004	10 628	9 082	1 436	1	109
2005	10 322	8 704	1 531	2	85
2006	10 524	8 603	1 663	-	(258)
2007	10 110	8 387	1 526	-	197
2008 ¹⁾	10 198	8 403	1 596	1	199
2009	10 603	8 848	1 629	-	126
2010	10 147	8 427	1 543	-	177
2011	9 561	8 087	1 464	-	10
2012	9 978	8 401*	1 549*	-	28
2013	9 510	7 803	1 668	-	39

¹⁾ Видјети методолошка објашњења
See methodological explanations

5.8. Мртворођени према полу
Still births by sex

	2004	2005	2006	2007	2008 ¹⁾	2009	2010	2011	2012	2013
УКУПНО / TOTAL	35	40	27	39	34	32	41	29	38	37
Мушки / Male	19	20	20	23	20	21	23	12	24	17
Женски / Female	16	20	7	16	14	11	18	17	14	20

¹⁾ Видјети методолошка објашњења
See methodological explanations

5.9. Умрли према лијечењу, мјесту смрти и томе ко је дао податке о смрти
Deaths by medical treatment, place of death and person who gave information about death

	Мјесто смрти / Place of death			Лијечење / Medical treatment			Податке о смрти дао / Information about death given by			
	здравствена установа medical facility	друго мјесто other place	% умрлих у здравственој организацији % of deaths at medical facility	лијечени medically treated	нису лијечени without medical treatment	% лијечених % of medically treated	љекар physician	друго лице other person	узрок смрти неутврђен cause of death not determined	% умрлих за које је податке дао лекар % of deaths for which the information was given by a physician
2004	4 371	8 711	33,4	12 132	950	92,7	11 636	1 446	-	88,9
2005	4 638	9 164	33,6	12 090	1 712	87,6	13 098	704	-	94,9
2006	4 316	8 916	32,6	11 666	1 566	88,2	12 429	803	-	93,9
2007	4 856	9 290	34,3	12 530	1 616	88,6	13 280	866	-	93,9
2008 ¹⁾	5 192	8 309	38,5	12 260	1 241	90,8	12 272	1 229	-	90,9
2009	5 294	8 481	38,4	12 487	1 288	90,6	12 471	1 304	-	90,5
2010	5 681	7 836	42,0	12 439	1 078	92,0	12 371	1 146	-	91,5
2011 ²⁾	5 706	7 952	41,8	12 159	1 499	89,0	13 557	-	101	99,3
2012	5 924	7 872	42,9	12 546	1 250	90,9	13 773	-	23	99,8
2013	6 223	7 755	44,5	12 656	1 322	90,5	13 695	183	100	98,0

¹⁾ Видјети методолошка објашњења
See methodological explanations

²⁾ У подацима од 2011. године, додат је модалитет "Узрок смрти неутврђен".
A modality "Cause of death not determined" was added in data from year 2011.

5.10. Умрла одојчад према полу
Infant deaths by sex

	2004	2005	2006	2007	2008 ¹⁾	2009	2010	2011	2012	2013
УКУПНО / TOTAL	61	37	50	38	40	51	44	43	37	33
Мушки / Male	43	20	31	18	20	29	20	26	25	21
Женски / Female	18	17	19	20	20	22	24	17	12	12

¹⁾ Видјети методолошка објашњења
 See methodological explanations

5.11. Умрла одојчад према старости
Infant deaths by age

Старост / Age	2004	2005	2006	2007	2008 ¹⁾	2009	2010	2011	2012	2013
УКУПНО / TOTAL	61	37	50	38	40	51	44	43	37	33
0–27 дана / 0–27 days	45	31	40	28	26	40	29	34	29	26
до 24 часа / up to 24 hours	12	17	9	8	5	12	8	11	8	7
1–6 дана / 1–6 days	26	11	25	15	18	18	15	17	13	13
7–13 дана / 7–13 days	4	2	3	2	1	3	3	1	6	4
14–20 дана / 14–20 days	2	-	1	1	2	5	3	2	1	2
21–27 дана / 21–27 days	1	1	2	2	-	2	-	3	1	-
28 дана – 2 мјесеца / 28 days – 2 months	7	3	4	2	6	3	8	8	4	2
3–5 мјесеци / 3–5 months	5	-	4	4	5	5	4	-	1	1
6–11 мјесеци / 6–11 months	4	3	2	4	3	3	3	1	3	4

 Структура / Structure
 %

	2004	2005	2006	2007	2008 ¹⁾	2009	2010	2011	2012	2013
УКУПНО / TOTAL	100,0	100,0	100,0	100,0	100,0	100,0	100,0	100,0	100,0	100,0
0–27 дана / 0–27 days	73,8	83,8	80,0	73,7	65,0	78,4	65,9	79,1	81,1	78,8
до 24 часа / up to 24 hours	19,7	45,9	18,0	21,1	12,5	23,5	18,2	25,6	21,6	21,2
1–6 дана / 1–6 days	42,6	29,7	50,0	39,5	45,0	35,3	34,1	39,5	35,1	39,4
7–13 дана / 7–13 days	6,6	5,4	6,0	5,3	2,5	5,9	6,8	2,3	16,2	12,1
14–20 дана / 14–20 days	3,3	-	2,0	2,6	5,0	9,8	6,8	4,7	2,7	6,1
21–27 дана / 21–27 days	1,6	2,7	4,0	5,3	-	3,9	-	7,0	2,7	-
28 дана – 2 мјесеца / 28 days – 2 months	11,5	8,1	8,0	5,3	15,0	5,9	18,2	18,6	10,8	6,1
3–5 мјесеци / 3–5 months	8,2	-	8,0	10,5	12,5	9,8	9,1	-	2,7	3,0
6–11 мјесеци / 6–11 months	6,6	8,1	4,0	10,5	7,5	5,9	6,8	2,3	8,1	12,1

¹⁾ Видјети методолошка објашњења
 See methodological explanations

5.12. Умрли према старости и полу
Deaths by age and sex

Старост / Age	Пол / Sex	2004	2005	2006	2007	2008 ¹⁾	2009	2010	2011	2012	2013
УКУПНО / TOTAL	свега / all	13 082	13 802	13 232	14 146	13 501	13 775	13 517	13 658	13 796	13 978
	мушки / male	6 735	7 239	6 904	7 302	7 058	7 099	6 935	7 001	7 064	7 237
	женски / female	6 347	6 563	6 328	6 844	6 443	6 676	6 582	6 657	6 732	6 741
<1	мушки / male	43	20	31	18	20	29	20	26	25	21
	женски / female	18	17	19	20	20	22	24	17	12	12
1-4	мушки / male	5	9	6	5	4	4	3	3	8	8
	женски / female	4	9	3	4	1	3	3	1	-	5
5-9	мушки / male	4	5	5	9	5	7	7	2	3	2
	женски / female	2	5	5	7	1	1	1	-	-	2
10-14	мушки / male	2	14	10	2	16	6	2	4	4	6
	женски / female	4	3	10	3	5	4	-	-	2	4
15-19	мушки / male	28	27	29	16	34	11	18	17	18	29
	женски / female	11	5	9	6	8	5	9	6	6	10
20-24	мушки / male	32	42	33	46	45	29	33	35	35	28
	женски / female	14	22	14	9	10	7	9	7	6	6
25-29	мушки / male	35	49	45	40	51	35	49	30	38	32
	женски / female	17	17	18	9	17	14	13	15	8	11
30-34	мушки / male	44	55	49	61	56	53	36	46	37	46
	женски / female	23	22	25	20	13	18	13	17	21	13
35-39	мушки / male	81	69	60	77	60	64	75	68	43	60
	женски / female	29	50	28	27	27	25	24	24	28	30
40-44	мушки / male	145	166	157	125	116	109	79	94	89	96
	женски / female	66	59	50	59	38	54	48	50	36	31
45-49	мушки / male	292	246	236	278	230	205	191	194	171	161
	женски / female	137	128	114	96	96	102	102	81	65	76
50-54	мушки / male	390	426	475	469	400	388	361	335	326	354
	женски / female	190	206	188	195	148	184	169	156	139	160
55-59	мушки / male	445	548	504	529	529	579	541	582	565	571
	женски / female	224	251	243	241	261	264	232	250	262	249
60-64	мушки / male	648	623	502	543	571	615	636	667	706	740
	женски / female	405	324	296	321	305	315	330	317	307	365
65-69	мушки / male	1 090	1 149	1 066	1 052	898	826	772	704	685	740
	женски / female	829	837	699	735	584	592	456	421	404	399
70-74	мушки / male	1 364	1 363	1 303	1 364	1 334	1 362	1 240	1 151	1 119	1 061
	женски / female	1 226	1 199	1 203	1 187	1 195	1 111	1 091	1 014	927	843
75-79	мушки / male	1 062	1 251	1 247	1 385	1 338	1 258	1 313	1 389	1 392	1 380
	женски / female	1 361	1 450	1 431	1 575	1 461	1 459	1 427	1 555	1 574	1 507
80-84	мушки / male	682	743	722	814	886	946	1 013	1 108	1 161	1 146
	женски / female	1 122	1 212	1 187	1 394	1 346	1 429	1 455	1 523	1 607	1 607
85+	мушки / male	343	433	422	468	465	573	546	546	639	756
	женски / female	665	745	784	933	907	1 067	1 176	1 203	1 328	1 411
Непознато / Unknown	мушки / male	-	1	2	1	-	-	-	-	-	-
	женски / female	-	2	2	3	-	-	-	-	-	-

¹⁾ Видјети методолошка објашњења
See methodological explanations

5.13. Умрли према полу и узроку смрти
Deaths by sex and cause of death

Узрок смрти / Cause of death	2004	2005	2006	2007	2008 ¹⁾	2009	2010	2011	2012	2013
УКУПНО / TOTAL	13 082	13 802	13 232	14 146	13 501	13 775	13 517	13 658	13 796	13 978
М у ш к и / Male	6 735	7 239	6 904	7 302	7 058	7 099	6 935	7 001	7 064	7 237
Инфективне и паразитске болести / Infectious and parasitic diseases (A00–B99)	75	78	73	70	72	75	72	79	69	73
Неоплазме / Neoplasms (C00–D48)	1 402	1 581	1 536	1 624	1 658	1 661	1 595	1 684	1 754	1 859
Болести крви и крвотворних органа и неки поремећаји имуног система / Diseases of the blood and blood-forming organs and certain disorders involving the immune mechanism (D50–D89)	2	5	2	6	3	4	5	7	9	8
Болести жлијезда са унутрашњим лучењем, исхране и метаболизма / Endocrine, nutritional and metabolic diseases (E00–E88)	68	286	306	349	310	361	289	257	211	341
Душевни поремећаји и поремећаји понашања / Mental and behavioural disorders (F00–F99)	46	64	67	87	82	92	73	58	46	64
Болести нервног система / Diseases of the nervous system (G00–G99)	53	86	111	85	91	78	76	112	105	98
Болести ока и припојка ока / Diseases of the eye and adnexa (H00–H59)	-	-	-	-	-	-	-	-	-	-
Болести ува и мастоидног наставка / Diseases of the ear and mastoid process (H60–H93)	-	1	-	1	-	-	-	-	-	-
Болести циркулаторног система / Diseases of the circulatory system (I00–I99)	3 383	3 325	3 005	3 233	3 209	3 271	3 285	3 330	3 516	3 062
Болести респираторног система / Diseases of the respiratory system (J00–J99)	211	284	292	282	276	254	277	303	263	334
Болести дигестивног система / Diseases of the digestive system (K00–K92)	206	219	233	249	235	223	242	255	248	219
Болести коже и поткожног ткива / Diseases of the skin and subcutaneous tissue (L00–L98)	-	-	-	-	-	1	4	-	3	9
Болести мишићно-коштаног система и везивног ткива / Diseases of the musculo-skeletal system and connective tissue (M00–M99)	1	5	1	4	3	2	3	4	4	9
Болести генитоуринарног система / Diseases of the genitourinary system (N00–N98)	113	160	152	163	155	139	140	101	116	121
Одређена стања настала у перинаталном периоду / Certain conditions originating in perinatal period (P00–P96)	28	17	26	15	12	22	13	20	18	13
Конгениталне аномалије, деформације и хромозомске ненормалности / Congenital malformations, deformations and chromosomal abnormalities (Q00–Q99)	10	6	7	8	5	7	10	7	5	7
Симптоми, знакови и ненормални клинички и лабораторијски налази, неklasификовани на другом мјесту / Symptoms, signs and abnormal clinical and laboratory findings, not elsewhere classified (R00–R99)	726	659	627	638	496	485	446	302	277	643
Повреде, тровања и посљедице дјеловања спољних фактора / Injuries, poisoning and consequences of external causes (S00–T98)	411	463	466	488	451	424	405	482	420	377
Ж е н с к и / Female	6 347	6 563	6 328	6 844	6 443	6 676	6 582	6 657	6 732	6 741
Инфективне и паразитске болести / Infectious and parasitic diseases (A00–B99)	49	50	38	33	46	43	37	38	66	47
Неоплазме / Neoplasms (C00–D48)	928	1 072	1 015	1 109	1 075	1 161	1 105	1 118	1 183	1 231
Болести крви и крвотворних органа и неки поремећаји имуног система / Diseases of the blood and blood-forming organs and certain disorders involving the immune mechanism (D50–D89)	11	10	4	10	5	9	10	10	6	8
Болести жлијезда са унутрашњим лучењем, исхране и метаболизма / Endocrine, nutritional and metabolic diseases (E00–E88)	92	441	484	442	454	530	402	397	350	459

5.13. Умрли према полу и узроку смрти
Deaths by sex and cause of death
(наставка/*continued*)

Узрок смрти / <i>Cause of death</i>	2004	2005	2006	2007	2008 ¹⁾	2009	2010	2011	2012	2013
Душевни поремећаји и поремећаји понашања / <i>Mental and behavioural disorders (F00–F99)</i>	12	16	15	20	19	30	11	14	12	31
Болести нервног система / <i>Diseases of the nervous system (G00–G99)</i>	38	84	73	70	55	55	76	97	102	87
Болести ока и припојка ока / <i>Diseases of the eye and adnexa (H00–H59)</i>	-	-	-	-	-	-	-	-	-	-
Болести ува и мастоидног наставка / <i>Diseases of the ear and mastoid process (H60–H93)</i>	-	-	-	-	-	-	-	-	-	-
Болести циркулаторног система / <i>Diseases of the circulatory system (I00–I99)</i>	3 957	3 677	3 458	3 864	3 756	3 743	3 926	4 009	4 109	3 625
Болести респираторног система / <i>Diseases of the respiratory system (J00–J99)</i>	134	220	228	211	173	176	173	233	161	222
Болести дигестивног система / <i>Diseases of the digestive system (K00–K92)</i>	141	124	146	147	131	148	156	136	145	183
Болести коже и поткожног ткива / <i>Diseases of the skin and subcutaneous tissue (L00–L98)</i>	3	-	1	2	2	2	2	1	1	11
Болести мишићно-коштаног система и везивног ткива / <i>Diseases of the musculo-skeletal system and connective tissue (M00–M99)</i>	2	7	9	9	14	11	8	14	12	19
Болести генитоуринарног система / <i>Diseases of the genitourinary system (N00–N98)</i>	92	97	114	112	113	118	115	74	120	92
Трудноћа, порођај и пуерперијум / <i>Pregnancy, childbirth and the puerperium (O00–O99)</i>	-	2	2	1	1	-	1	1	-	-
Одређена стања настала у перинаталном периоду / <i>Certain conditions originating in perinatal period (P00–P96)</i>	10	10	12	12	8	12	16	16	11	8
Конгениталне аномалије, деформације и хромозомске ненормалности / <i>Congenital malformations, deformations and chromosomal abnormalities (Q00–Q99)</i>	1	8	7	6	10	13	7	2	1	3
Симптоми, знакови и ненормални клинички и лабораторијски налази, неklasификовани на другом мјесту / <i>Symptoms, signs and abnormal clinical and laboratory findings, not elsewhere classified (R00–R99)</i>	736	590	573	650	449	468	431	379	335	588
Повреде, тровања и посљедице дјеловања спољних фактора / <i>Injuries, poisoning and consequences of external causes (S00–T98)</i>	141	155	149	146	133	157	106	118	118	127

¹⁾ Видјети методолошка објашњења
See methodological explanations

5.14. Умрли према узроку смрти, старости и полу, 2013.
 Deaths by cause of death, age and sex, 2013

	Укупно <i>Total</i>	Структура према узроку смрти, % <i>Structure by cause of death, %</i>	Старост умрлих / <i>Age of deceased</i>													
			0-6 дана <i>0-6 days</i>	7-27	28 дана – мање од 2 мјесеца <i>28 days – less than 2 months</i>	2-11 мјесеци <i>2-11 months</i>	1-4 године <i>1-4 years</i>	5-14	15-24	25-34	35-44	45-54	55-64	65-74	75 и више <i>75 and more</i>	непоз. <i>unk.</i>
УКУПНО / TOTAL																
мушки / <i>male</i>	7 237	100,0	13	4	1	3	8	8	57	78	156	515	1 311	1 801	3 282	-
женски / <i>female</i>	6 741	100,0	7	2	-	3	5	6	16	24	61	236	614	1 242	4 525	-
Инфективне и паразитске болести / <i>Infectious and parasitic diseases</i> (A00-B99)																
мушки / <i>male</i>	73	1,0	-	-	-	2	-	-	-	3	2	8	10	23	25	-
женски / <i>female</i>	47	0,7	-	-	-	-	-	1	-	-	-	1	4	7	34	-
Неоплазме / <i>Neoplasms</i> (C00-D48)																
мушки / <i>male</i>	1 859	25,7	-	-	-	-	1	2	5	6	36	163	513	564	569	-
женски / <i>female</i>	1 231	18,3	-	-	-	-	1	4	1	10	24	122	264	327	478	-
Болести крви и крвотворних органа и неки поремећаји имуног система / <i>Diseases of the blood and blood-forming organs and certain disorders involving the immune mechanism</i> (D50-D89)																
мушки / <i>male</i>	8	0,1	-	-	-	-	-	-	-	-	3	-	-	1	4	-
женски / <i>female</i>	8	0,1	-	-	-	-	1	-	-	-	-	1	1	1	4	-
Болести жлијезда са унутрашњим пучењем, исхране и метаболизма / <i>Endocrine, nutritional and metabolic diseases</i> (E00-E88)																
мушки / <i>male</i>	341	4,7	-	-	-	-	-	-	-	1	7	21	68	111	133	-
женски / <i>female</i>	459	6,8	-	-	-	-	1	-	-	3	4	8	35	121	287	-
Душевни поремећаји и поремећаји понашања / <i>Mental and behavioural disorders</i> (F00-F99)																
мушки / <i>male</i>	64	0,9	-	-	-	-	-	-	1	1	1	13	16	11	21	-
женски / <i>female</i>	31	0,5	-	-	-	-	-	-	-	1	-	3	3	5	19	-
Болести нервног система / <i>Diseases of the nervous system</i> (G00-G99)																
мушки / <i>male</i>	98	1,4	-	-	-	-	2	-	7	2	3	8	17	24	35	-
женски / <i>female</i>	87	1,3	-	-	-	-	-	-	3	3	2	4	6	23	46	-
Болести ока и припојка ока / <i>Diseases of the eye and adnexa</i> (H00-H59)																
мушки / <i>male</i>	-	-	-	-	-	-	-	-	-	-	-	-	-	-	-	-
женски / <i>female</i>	-	-	-	-	-	-	-	-	-	-	-	-	-	-	-	-
Болести ува и мастоидног наставка / <i>Diseases of the ear and mastoid process</i> (H60-H93)																
мушки / <i>male</i>	-	-	-	-	-	-	-	-	-	-	-	-	-	-	-	-
женски / <i>female</i>	-	-	-	-	-	-	-	-	-	-	-	-	-	-	-	-
Болести циркулаторног система / <i>Diseases of the circulatory system</i> (I00-I99)																
мушки / <i>male</i>	3 062	42,3	-	-	-	-	1	-	7	4	37	147	395	697	1 774	-
женски / <i>female</i>	3 625	53,8	-	-	-	-	1	-	2	2	15	46	174	551	2 834	-
Болести респираторног система / <i>Diseases of the respiratory system</i> (J00-J99)																
мушки / <i>male</i>	334	4,6	-	-	-	1	-	1	1	-	3	6	48	88	186	-
женски / <i>female</i>	222	3,3	-	-	-	-	-	1	1	1	2	2	24	46	145	-

5.14. Умрли према узроку смрти, старости и полу, 2013.

Deaths by cause of death, age and sex, 2012

(наставак/continued)

	Укупно Total	Структура према узроку смрти, % Structure by cause of death, %	Старост умрлих / Age of deceased													
			0-6 дана 0-6 days	7-27	28 дана – мање од 2 мјесеца 28 days – less than 2 months	2-11 мјесеци 2-11 months	1-4 године 1-4 years	5-14	15-24	25-34	35-44	45-54	55-64	65-74	75 и више 75 and more	непоз. unk.
Болести дигестивног система / Diseases of the digestive system (K00-K92)																
мушки / male	219	3,0	-	-	-	-	-	-	-	4	8	25	47	60	75	-
женски / female	183	2,7	-	-	-	-	-	-	1	-	-	5	23	47	107	-
Болести коже и поткожног ткива / Diseases of the skin and subcutaneous tissue (L00-L98)																
мушки / male	9	0,1	-	-	-	-	-	-	-	-	-	2	1	3	3	-
женски / female	11	0,2	-	-	-	-	-	-	-	-	-	2	-	3	6	-
Болести мишићно-коштаног система и везивног ткива / Diseases of the musculo-skeletal system and connective tissue (M00-M99)																
мушки / male	9	0,1	-	-	-	-	-	-	-	-	-	2	1	4	2	-
женски / female	19	0,3	-	-	-	-	-	-	-	-	-	5	6	8	-	-
Болести генитоуринарног система / Diseases of the genitourinary system (N00-N98)																
мушки / male	121	1,7	-	-	-	-	-	-	-	-	2	5	9	26	79	-
женски / female	92	1,4	-	-	-	-	-	-	1	-	-	8	22	61	-	-
Трудноћа, порођај и пуерперијум / Pregnancy, childbirth and the puerperium (O00-O99)																
мушки / male	-	-	-	-	-	-	-	-	-	-	-	-	-	-	-	-
женски / female	-	-	-	-	-	-	-	-	-	-	-	-	-	-	-	-
Одређена стања настала у перинаталном периоду / Certain conditions originating in perinatal period (P00-P96)																
мушки / male	13	0,2	11	2	-	-	-	-	-	-	-	-	-	-	-	-
женски / female	8	0,1	6	2	-	-	-	-	-	-	-	-	-	-	-	-
Конгениталне аномалије, деформације и хромозомске ненормалности / Congenital malformations, deformations and chromosomal abnormalities (Q00-Q99)																
мушки / male	7	0,1	-	1	1	-	-	1	1	2	-	1	-	-	-	-
женски / female	3	0,0	-	-	-	2	-	-	-	-	-	1	-	-	-	-
Симптоми, знакови и ненормални клинички и лабораторијски налази, неklasификовани на другом мјесту / Symptoms, signs and abnormal clinical and laboratory findings, not elsewhere classified (R00-R99)																
мушки / male	643	8,9	2	1	-	-	1	-	4	10	15	52	116	135	307	-
женски / female	588	8,7	1	-	-	1	-	-	1	1	7	29	41	61	446	-
Повреде, тровања и посљедице дјеловања спољних фактора / Injuries, poisoning and consequences of external causes (S00-T98)																
мушки / male	377	5,2	-	-	-	-	3	4	31	45	39	62	70	54	69	-
женски / female	127	1,9	-	-	-	-	1	-	7	2	7	12	26	22	50	-

5.15. Умрла одојчад према узроку смрти
Infant deaths by cause of death

Узрок смрти / Cause of death	2004	2005	2006	2007	2008 ¹⁾	2009	2010	2011	2012	2013
УКУПНО / TOTAL	61	37	50	38	40	51	44	43	37	33
Инфективне и паразитске болести / Infectious and parasitic diseases (A00–B99)	5	-	2	1	1	-	2	-	-	2
Неоплазме / Neoplasms (C00–D48)	-	-	-	-	-	1	-	-	-	-
Болести нервног система / Diseases of the nervous system (G00–G99)	-	-	1	1	-	1	-	-	-	-
Болести циркулаторног система / Diseases of the circulatory system (I00–I99)	-	-	-	-	2	-	-	-	1	-
Болести респираторног система / Diseases of the respiratory system (J00–J99)	1	-	-	-	1	-	-	-	-	1
Болести дигестивног система / Diseases of the digestive system (K00–K92)	-	-	-	-	1	-	-	-	-	-
Болести генитоуринарног система / Diseases of the genitourinary system (N00–N98)	-	-	-	-	-	-	-	-	-	-
Плод и новорођенче угрожени факторима мајке / Fetus and newborn affected by maternal factors (P00–P04)	-	1	-	-	-	-	-	-	-	1
Поремећаји везани за трајање трудноће и раст плода / Disorders relating to length of gestation and fetal growth (P05–P08)	23	-	-	2	1	4	4	16	16	4
Порођајна траума / Birth trauma (P10–P15)	-	-	-	-	-	-	-	-	1	-
Интраутерина хипоксија и порођајна асфиксија / Intrauterine hypoxia and birth asphyxia (P20–P21)	5	11	14	2	10	5	8	8	3	3
Респираторна угроженост новорођенчета / Respiratory distress of newborn (P22)	-	-	-	2	2	13	4	1	4	8
Друга респираторна стања новорођенчета / Other respiratory conditions of newborn (P24–P28)	2	1	-	6	-	2	-	3	1	-
Друга перинатална стања / Other perinatal conditions (P29–P96)	3	12	22	11	6	8	12	2	3	4
Бактеријска сепса новорођенчета / Bacterial sepsis of newborn (P36)	4	-	-	2	-	1	1	3	1	-
Хеморагични и хематолошки поремећаји плода и новорођенчета / Haemorrhagic and haematological disorders of fetus and newborn (P50–P61)	1	2	2	2	1	1	-	3	-	1
Друге урођене малформације нервног система / Other congenital malformations of the nervous system (Q00–Q02, Q04, Q06, Q07)	-	1	1	-	-	-	2	2	-	-
Урођени хидроцефалус и спина бифида / Congenital hydrocephalus and spina bifida (Q03, Q05)	-	-	-	-	1	3	-	-	-	-
Друге урођене малформације / Other congenital malformations (Q10–Q18, Q30–Q89)	3	1	-	1	7	3	-	2	2	-
Урођене малформације срца / Congenital malformations of the heart (Q20–Q24)	5	1	1	2	1	3	2	1	-	2
Друге урођене малформације крвотока / Other congenital malformations of the circulatory system (Q25–Q28)	-	-	1	-	1	1	2	-	-	-
Даунов (Down) синдром и друге хромозомске ненормалности / Down's syndrome and other chromo-somal abnormalities (Q90–Q99)	2	1	2	2	-	-	2	-	1	2
Симптоми, знаци и ненормални клинички и лабораторијски налази, неklasификовани на другом мјесту / Symptoms, signs and abnormal clinical and laboratory findings, not elsewhere classified (R00–R99)	6	5	2	3	5	4	4	2	4	5
Повреде, тровање и последице дјеловања спољних фактора / Injuries, poisoning and consequences of external causes (S00–T98)	1	1	2	1	-	1	1	-	-	-

¹⁾ Видјети методолошка објашњења
 See methodological explanations

5.16. Насилне смрти према полу, старости и спољном узроку смрти
Violent deaths by sex, age and external cause of death

		2004	2005	2006	2007	2008 ¹⁾	2009	2010	2011	2012	2013
Несрећни случај / Accident											
УКУПНО / TOTAL		270	310	302	313	305	299	262	298	288	282
Пол / Sex	мушки / male	210	246	238	249	252	231	209	256	229	211
	женски / female	60	64	64	64	53	68	53	42	59	71
Старост / Age	0-4	1	7	3	4	3	1	1	-	2	4
	5-14	3	14	11	10	4	6	2	3	3	4
	15-24	45	34	34	33	41	24	29	34	34	29
	25-34	22	34	38	43	40	26	26	42	21	28
	35-44	47	46	42	33	36	34	20	29	23	31
	45-54	42	46	53	67	39	50	46	42	42	32
	55-64	31	57	33	39	50	49	45	44	42	49
	65+	79	72	88	84	92	109	93	104	121	105
непознато / unknown		-	-	-	-	-	-	-	-	-	-
Спољни узрок несрећног случаја / External cause of accident											
Саобраћајни удес / Traffic accidents (V00-V99)		93	44	125	131	108	104	92	119	95	117
Падови / Falls (W00-W19)		5	6	4	4	1	7	10	6	7	4
Задесена давлeња и потапања / Accidental drowning and submersion (W65-W84)		23	18	23	23	16	19	23	19	19	14
Дим, ватра, пламен / Exposure to smoke, fire and flames (X00-X09)		5	15	6	6	11	12	8	17	14	8
Случајна тровања / Accidental poisoning (X40-X49)		2	7	4	4	9	3	11	5	9	-
Остали узроци / Other causes (W20-W64, W85-W99, X10-X39, X50-X59, Y40-Y89)		142	219	140	145	160	154	118	132	144	139
Непознато / Unknown		-	1	-	-	-	-	-	-	-	-
Самоубиство / Suicide											
УКУПНО / TOTAL		251	270	288	281	252	258	230	282	227	190
Пол / Sex	мушки / male	177	191	213	210	178	178	184	212	174	142
	женски / female	74	79	75	71	74	80	46	70	53	48
Старост / Age	0-4	-	-	-	-	-	-	-	-	-	-
	5-14	-	-	-	-	1	-	-	2	3	-
	15-24	8	9	18	11	22	6	8	7	7	6
	25-34	20	23	15	14	14	10	13	16	16	
	35-44	26	31	31	40	20	20	22	28	20	11
	45-54	55	54	62	45	42	50	44	53	42	37
	55-64	51	37	44	46	38	63	58	126	54	41
	65+	91	116	118	125	115	105	88	-	85	79
непознато / unknown		-	-	-	-	-	-	-	-	-	-
Начин и средство извршења самоубиства / Means of committing suicide											
Тровање / Poisoning (X60-X69)		14	27	17	24	18	28	11	24	8	6
Вјешање / Hanging (X70)		113	83	124	141	127	118	102	145	132	97
Дављење / Suffocation (X71)		6	17	14	14	16	19	17	13	18	10
Ватрено оружје / Firearms (X72-X75)		66	65	74	60	56	55	69	69	45	59
Оштри предмети / Sharp object (X78)		-	1	-	3	2	1	1	2	-	2
Скок с висине / Jump (X80)		1	1	2	-	-	-	-	2	2	2
Остале врсте самоубиства / Other types of suicide (X76, X77, X79, X81-X84)		51	76	57	39	33	37	30	27	22	14
Убиство / Homicide											
УКУПНО / TOTAL		30	38	25	38	27	24	19	20	18	20
Пол / Sex	мушки / male	23	26	15	27	20	15	12	14	12	13
	женски / female	7	12	10	11	7	9	7	16	6	7

5.16. Насилне смрти према полу, старости и спољном узроку смрти
Violent deaths by sex, age and external cause of death
 (наставка/*continued*)

	2004	2005	2006	2007	2008 ¹⁾	2009	2010	2011	2012	2013
0-4	1	1	-	-	-	1	-	-	-	-
5-14	-	-	1	-	1	-	-	-	-	-
15-24	2	4	2	5	3	2	1	1	4	3
25-34	7	6	5	9	5	3	-	4	3	3
35-44	6	6	1	7	4	3	3	3	2	3
45-54	5	9	10	7	5	5	2	2	1	3
55-64	2	-	4	3	3	3	4	3	4	2
65+	7	12	2	7	6	7	9	7	4	6
непознато / <i>unknown</i>	-	-	-	-	-	-	-	-	-	-
Начин и средство извршења убиства / <i>Means of committing homicide</i>										
Вјешање и потапање / <i>Hanging and submersion (X91-X92)</i>	2	2	-	1	1	1	1	1	-	-
Ватрено оружје и експлозив / <i>Firearms and explosive (X93-X96)</i>	14	20	7	17	8	13	9	7	11	9
Оштри предмети / <i>Sharp objects (X99-Y00)</i>	-	-	-	1	-	1	1	3	1	3
Насиље уз примјену физичке силе / <i>Violence inflicted by use of bodily force (Y04-Y05)</i>	-	-	-	-	-	-	-	1	3	1
Други и неозначени начини / <i>Other non-specified means (X85-X90, X97-X98, Y00-Y03, Y06-Y09)</i>	14	16	18	19	18	9	8	8	3	7

¹⁾ Видјети методолошка објашњења
See methodological explanations
5.17. Закључени бракови према старости младожење и неvjесте
Marriages by age of groom and bride

Старост / <i>Age</i>	2004	2005	2006	2007	2008 ¹⁾	2009	2010	2011	2012	2013
УКУПНО / <i>TOTAL</i>	7 143	6 810	6 860	7 093	6 401	6 131	5 767	5 802	5 326	5 467
Младожења / <i>Groom</i>										
15-19	93	86	83	75	68	52	56	45	38	47
20-24	1 790	1 585	1 482	1 511	1 309	1 166	1 026	973	843	811
25-29	2 477	2 446	2 412	2 444	2 275	2 283	2 127	2 185	1 945	1 950
30-34	1 228	1 236	1 308	1 505	1 322	1 352	1 354	1 361	1 291	1 361
35-39	640	596	628	630	591	517	533	546	521	555
40-44	354	331	354	334	306	270	217	228	235	243
45-49	191	197	198	213	190	181	149	154	145	161
50-54	129	110	127	144	114	99	106	111	94	125
55+	241	223	268	237	226	211	199	199	214	214
Непознато / <i>Unknown</i>	-	-	-	-	-	-	-	-	-	-
Неvjеста / <i>Bride</i>										
15-19	1 005	890	854	825	779	626	577	520	445	493
20-24	2 770	2 678	2 549	2 510	2 283	2 071	1 880	1 843	1 601	1 519
25-29	1 743	1 697	1 761	1 951	1 752	1 907	1 866	1 958	1 814	1 813
30-34	724	675	740	833	707	743	693	746	742	826
35-39	308	317	334	347	337	290	279	276	295	306
40-44	220	216	209	227	188	173	151	159	123	179
45-49	131	123	146	176	125	112	106	129	107	126
50-54	105	103	109	98	100	79	78	67	85	103
55+	135	111	147	123	125	124	135	104	114	102
Непознато / <i>Unknown</i>	2	-	11	3	5	6	2	-	-	-

¹⁾ Видјети методолошка објашњења
See methodological explanations

5.18. Закључени бракови према ранијем брачном стању младожење и невесте
Marriages by previous marital status of groom and bride

Брачно стање <i>Marital status</i>	2004	2005	2006	2007	2008 ¹⁾	2009	2010	2011	2012	2013
УКУПНО / <i>TOTAL</i>	7 143	6 810	6 860	7 093	6 401	6 131	5 767	5 802	5 326	5 467
Младожења / <i>Groom</i>										
Неожењен / <i>Single</i>	6 370	6 089	6 106	6 259	5 691	5 510	5 204	5 252	4 767	4 911
Удовац / <i>Widower</i>	138	111	162	124	111	100	97	85	86	72
Разведен / <i>Divorced</i>	630	591	584	656	556	484	415	465	473	484
Непознато / <i>Unknown</i>	5	19	8	54	43	37	51	-	-	-
Невеста / <i>Bride</i>										
Неудата / <i>Single</i>	6 453	6 172	6 145	6 304	5 750	5 537	5 158	5 295	4 797	4 904
Удовица / <i>Widow</i>	113	94	103	92	82	75	88	72	56	59
Разведена / <i>Divorced</i>	564	526	594	626	503	471	454	435	472	504
Непознато / <i>Unknown</i>	13	18	18	71	66	48	67	-	1	-

¹⁾ Видјети методолошка објашњења
See methodological explanations

5.19. Закључени бракови према старости младожење и невесте, 2013.
Marriages by age of groom and bride, 2013

Старост младожење <i>Groom's age</i>	Укупно <i>Total</i>	Старост невесте / <i>Bride's age</i>															
		15-19	20-24	25-29	30-34	35-39	40-44	45-49	50-54	55-59	60-64	65-69	70-74	75-79	80-84	85+	непоз. <i>unknown</i>
УКУПНО/ <i>TOTAL</i>	5 467	493	1 519	1 813	826	306	179	126	103	54	25	13	7	1	2	-	-
15-19	47	26	15	4	1	-	-	-	-	-	-	-	-	-	-	-	-
20-24	811	242	436	113	16	3	1	-	-	-	-	-	-	-	-	-	-
25-29	1 950	166	731	881	146	21	2	1	-	-	-	-	-	-	2	-	-
30-34	1 361	50	263	612	370	56	9	1	-	-	-	-	-	-	-	-	-
35-39	555	8	51	153	199	101	28	10	3	1	-	1	-	-	-	-	-
40-44	243	1	13	29	59	73	49	15	3	-	1	-	-	-	-	-	-
45-49	161	-	4	10	25	37	39	24	17	3	2	-	-	-	-	-	-
50-54	125	-	4	5	7	9	26	41	29	1	2	1	-	-	-	-	-
55-59	62	-	1	2	1	2	13	12	18	11	2	-	-	-	-	-	-
60-64	65	-	1	1	1	-	6	12	14	21	5	3	1	-	-	-	-
65-69	42	-	-	2	1	2	2	4	11	9	6	5	-	-	-	-	-
70-74	18	-	-	-	-	1	1	2	3	3	3	1	4	-	-	-	-
75-79	12	-	-	-	-	-	2	1	3	2	2	-	1	1	-	-	-
80-84	9	-	-	-	-	-	-	2	1	1	2	2	1	-	-	-	-
85+	6	-	-	1	-	-	1	1	1	2	-	-	-	-	-	-	-
Непознато / <i>Unknown</i>	-	-	-	-	-	-	-	-	-	-	-	-	-	-	-	-	-

5.20. Разведени бракови према старости мужа и жене
Divorces by age of husband and wife

Старост / Age	2004	2005	2006	2007	2008 ¹⁾	2009	2010	2011	2012	2013
УКУПНО / TOTAL	637	721	526	596	317	455	517	886	878	1 052
Муж / Husband										
<20	-	-	-	-	-	-	-	-	-	-
20–24	23	40	23	26	10	10	15	29	20	22
25–29	89	87	67	70	54	82	64	105	98	101
30–34	105	128	93	117	59	92	97	169	142	166
35–39	132	136	75	103	60	79	97	191	143	191
40–44	91	93	81	85	49	64	69	104	155	186
45–49	98	97	73	64	30	49	73	104	106	156
50–54	59	61	47	51	23	43	50	78	103	98
55+	40	79	67	80	32	36	52	105	111	132
Непознато / Unknown	-	-	-	-	-	-	-	-	-	-
Жена / Wife										
<20	4	3	1	5	3	8	4	2	6	3
20–24	76	74	63	69	41	63	51	96	73	70
25–29	119	149	87	105	67	92	91	175	139	145
30–34	110	122	98	124	56	81	108	191	166	207
35–39	95	105	75	69	48	63	86	131	135	210
40–44	85	84	68	69	34	61	62	80	140	157
45–49	63	69	54	62	31	36	48	83	89	107
50–54	46	58	31	43	17	22	31	58	57	73
55+	35	57	49	50	20	29	36	70	73	80
Непознато / Unknown	4	-	-	-	-	-	-	-	-	-

¹⁾ Видјети методолошка објашњења / See methodological explanations

5.21. Разведени бракови према трајању брака и броју издржаване дјеце
Divorces by duration of marriage and number of supported children

Старост / Age	2004	2005	2006	2007	2008 ¹⁾	2009	2010	2011	2012	2013
УКУПНО / TOTAL	637	721	526	596	317	455	517	886	878	1 052
Трајање брака (у годинама) / Duration of marriage (years)										
<1	28	15	15	32	12	30	17	32	17	30
1	32	50	36	38	31	41	37	49	42	38
2	44	55	38	33	23	43	27	55	44	70
3	55	46	36	40	23	29	37	68	51	54
4	51	59	30	41	20	24	41	54	63	44
5–9	148	168	143	140	79	116	107	221	210	231
10–14	99	98	65	92	43	61	90	142	144	172
15+	180	228	163	179	86	111	161	265	307	413
Непознато / Unknown	-	2	-	1	-	-	-	-	-	-
Број издржаване дјеце / Number of supported children										
Без дјеце / Without children	345	412	282	355	163	188	271	384	419	408
1	156	153	128	132	92	122	149	215	247	247
2	106	119	93	87	42	70	78	174	179	182
3 и више / 3 and more	30	20	20	21	8	15	13	21	33	53
Непознато / Unknown	-	17	3	1	12	60	6	92	-	162

¹⁾ Видјети методолошка објашњења / See methodological explanations

5.22. Разведени бракови према лицу коме су додијељена издржавана дјеца
Divorces by person given the custody of children

	2004	2005	2006	2007	2008 ¹⁾	2009	2010	2011	2012	2013
УКУПНО / TOTAL	637	721	526	596	317	455	517	886	878	1 052
Нема издржаване дјеце / Without supported children	345	412	282	355	163	188	271	385	417	406
Мужу / Husband	58	28	50	50	19	39	39	87	79	92
Жени / Wife	223	243	183	180	118	155	179	300	353	377
Мужу и жени / Husband and wife	10	19	7	7	4	12	9	18	27	13
Другим лицима / Other persons	-	1	-	-	-	-	-	1	-	-
Установи / Institution	-	1	-	-	-	-	-	-	1	-
Остале комбинације / Other combinations	1	-	1	2	-	1	10	3	1	2
Непознато / Unknown	-	17	3	2	13	60	9	92	-	162

Структура / Structure
%

	2004	2005	2006	2007	2008 ¹⁾	2009	2010	2011	2012	2013
УКУПНО / TOTAL	100,0	100,0	100,0	100,0	100,0	100,0	100,0	100,0	100,0	100,0
Нема издржаване дјеце / Without supported children	54,2	57,1	53,6	59,6	51,4	41,3	52,4	43,5	47,5	38,6
Мужу / Husband	9,1	3,9	9,5	8,4	6,0	8,6	7,5	9,8	9,0	8,7
Жени / Wife	35,0	33,7	34,8	30,2	37,2	34,1	34,6	33,9	40,2	35,8
Мужу и жени / Husband and wife	1,6	2,6	1,3	1,2	1,3	2,6	1,7	2,0	3,1	1,2
Другим лицима / Other persons	-	0,1	-	-	-	-	-	0,1	-	-
Установи / Institution	-	0,1	-	-	-	-	-	-	0,1	-
Остале комбинације / Other combinations	0,2	-	0,2	0,3	-	0,2	1,9	0,3	0,1	0,2
Непознато / Unknown	-	2,4	0,6	0,3	4,1	13,2	1,7	10,4	-	15,4

¹⁾ Видјети методолошка објашњења / See methodological explanations

5.23. Разведени бракови према старости мужа и жене и трајању брака, 2013.
Divorces by age of husband and wife and duration of marriage, 2013

Трајање брака / Duration of marriage	Укупно Total	Старост / Age								
		15-19	20-24	25-29	30-34	35-39	40-44	45-49	50-54	55+
Муж / Husband										
УКУПНО / TOTAL	1 052	-	22	101	166	191	186	156	98	132
<1	30	-	2	7	6	3	4	5	1	2
1	38	-	6	9	8	10	-	3	-	2
2	70	-	9	30	12	8	3	2	3	3
3	54	-	1	13	22	8	6	2	2	-
4	44	-	2	13	11	10	1	2	1	4
5-9	231	-	2	29	81	51	33	17	9	9
10-14	172	-	-	-	25	64	49	20	5	9
15-19	163	-	-	-	1	36	60	42	14	10
20-24	103	-	-	-	-	-	29	42	21	11
25+	147	-	-	-	-	1	1	21	42	82
Жена / Wife										
УКУПНО / TOTAL	1 052	3	70	145	207	210	157	107	73	80
<1	30	1	4	9	5	3	3	4	1	-
1	38	1	12	6	10	6	-	1	1	1
2	70	1	25	17	17	3	3	2	1	1
3	54	-	11	18	13	4	5	1	1	1
4	44	-	8	12	16	3	2	2	-	1
5-9	231	-	10	73	70	37	17	7	8	9
10-14	172	-	-	10	61	62	21	10	2	6
15-19	163	-	-	-	15	82	44	9	8	5
20-24	103	-	-	-	-	9	51	29	10	4
25+	147	-	-	-	-	1	11	42	41	52

5.24. Досељено и одсељено становништво
Immigrated and emigrated population

		2007	2008	2009	2010	2011	2012	2013
Досељени / Immigration								
УКУПНО / TOTAL	свега / all	11 942	12 938	10 824	12 044	10 360	14 615	10 475
	мушки / male	5 786	6 279	5 131	5 752	4 762	7 180	4 768
	женски / female	6 156	6 659	5 693	6 292	5 598	7 435	5 707
из других општина Републике Српске / from other municipalities in Republika Srpska	свега / all	6 550	7 045	6 145	6 887	6 205	6 723	6 138
	мушки / male	2 924	3 122	2 645	2 980	2 559	3 002	2 553
	женски / female	3 626	3 923	3 500	3 907	3 646	3 721	3 585
из Федерације БиХ / from Federation of BH	свега / all	4 966	5 393	4 276	4 538	3 671	7 332	3 853
	мушки / male	2 600	2 869	2 256	2 445	1 943	3 887	1 952
	женски / female	2 366	2 524	2 020	2 093	1 728	3 445	1 901
из Брчко дистрикта / from Brčko District	свега / all	426	500	403	619	484	560	484
	мушки / male	262	288	230	327	260	291	263
	женски / female	164	212	173	292	224	269	221
Одсељени / Emigration								
УКУПНО / TOTAL	свега / all	11 809	11 831	9 950	10 815	9 633	11 175	9 836
	мушки / male	5 727	5 789	4 691	5 096	4 391	5 507	4 449
	женски / female	6 082	6 042	5 259	5 719	5 242	5 668	5 387
у друге општине Републике Српске / to other municipalities in Republika Srpska	свега / all	6 550	7 045	6 145	6 887	6 205	6 723	6 138
	мушки / male	2 924	3 122	2 645	2 980	2 559	3 002	2 553
	женски / female	3 626	3 923	3 500	3 907	3 646	3 721	3 585
у Федерацију БиХ / to Federation of BH	свега / all	4 688	4 385	3 413	3 596	3 151	4 154	3 425
	мушки / male	2 541	2 478	1 863	1 978	1 714	2 384	1 766
	женски / female	2 147	1 907	1 550	1 618	1 437	1 770	1 659
у Брчко дистрикт / to Brčko District	свега / all	571	401	392	332	277	298	273
	мушки / male	262	189	183	138	118	121	130
	женски / female	309	212	209	194	159	177	143
МИГРАЦИОНИ САЛДО								
NET MIGRATION								
УКУПНО / TOTAL		133	1 107	874	1 229	727	3 440	639
Мушки / Male		59	490	440	656	371	1 673	319
Женски / Female		74	617	434	573	356	1 767	320

5.25. Досељено и одсељено становништво по полу и старосним групама
Immigrated and emigrated population by sex and age group

	Пол Sex	Укупно Total	0-19	20-24	25-29	30-34	35-39	40-44	45-49	50-54	55-59	60+
<i>Досељени / Immigration</i>												
2007												
Из других општина Републике Српске / From other municipalities in Republika Srpska	мушки / male	2 924	352	351	400	401	314	224	238	206	152	286
	женски / female	3 626	472	811	752	423	229	195	159	165	112	308
Из Федерације БиХ у Републику Српску / From Federation of BH to Republika Srpska	мушки / male	2 600	129	174	204	226	186	213	234	290	279	665
	женски / female	2 366	180	244	235	130	129	127	179	214	202	726
Из Брчко дистрикта у Републику Српску / From Brčko District to Republika Srpska	мушки / male	262	21	63	60	36	13	16	18	10	6	19
	женски / female	164	29	32	22	20	9	13	10	10	4	15
2008												
Из других општина Републике Српске / From other municipalities in Republika Srpska	мушки / male	3 122	440	352	425	422	286	230	233	211	196	327
	женски / female	3 923	513	752	787	484	233	225	184	188	154	403
Из Федерације БиХ у Републику Српску / From Federation of BH to Republika Srpska	мушки / male	2 869	157	193	207	222	208	229	244	296	318	795
	женски / female	2 524	182	249	251	188	129	140	168	235	231	751
Из Брчко дистрикта у Републику Српску / From Brčko District to Republika Srpska	мушки / male	288	36	42	61	39	19	19	25	13	7	27
	женски / female	212	30	42	34	28	17	13	10	6	3	29
2009												
Из других општина Републике Српске / From other municipalities in Republika Srpska	мушки / male	2 645	424	262	381	336	258	188	201	155	151	289
	женски / female	3 500	485	735	756	408	216	144	160	155	128	313
Из Федерације БиХ у Републику Српску / From Federation of BH to Republika Srpska	мушки / male	2 256	128	162	211	174	164	152	189	201	246	629
	женски / female	2 020	129	235	236	163	116	101	107	139	179	615
Из Брчко дистрикта у Републику Српску / From Brčko District to Republika Srpska	мушки / male	230	35	26	50	32	19	16	17	9	11	15
	женски / female	173	33	34	29	22	5	10	7	8	2	23
2010												
Из других општина Републике Српске / From other municipalities in Republika Srpska	мушки / male	2 980	505	294	444	426	273	188	208	199	172	271
	женски / female	3 907	601	718	891	485	256	177	189	148	124	318
Из Федерације БиХ у Републику Српску / From Federation of BH to Republika Srpska	мушки / male	2 445	157	164	196	194	178	176	220	264	263	633
	женски / female	2 093	195	214	277	163	116	91	127	151	180	579
Из Брчко дистрикта у Републику Српску / From Brčko District to Republika Srpska	мушки / male	327	54	24	68	50	30	19	20	21	17	24
	женски / female	292	76	44	34	25	18	20	15	12	9	39
2011												
Из других општина Републике Српске / From other municipalities in Republika Srpska	мушки / male	2 559	556	258	330	317	233	186	147	143	149	240
	женски / female	3 646	557	642	894	439	258	167	144	127	124	294
Из Федерације БиХ у Републику Српску / From Federation of BH to Republika Srpska	мушки / male	1 943	152	158	191	161	128	119	143	173	186	532
	женски / female	1 728	142	215	193	134	98	76	96	102	151	521
Из Брчко дистрикта у Републику Српску / From Brčko District to Republika Srpska	мушки / male	260	52	19	42	41	23	19	14	14	9	27
	женски / female	224	50	27	49	23	18	12	9	5	8	23

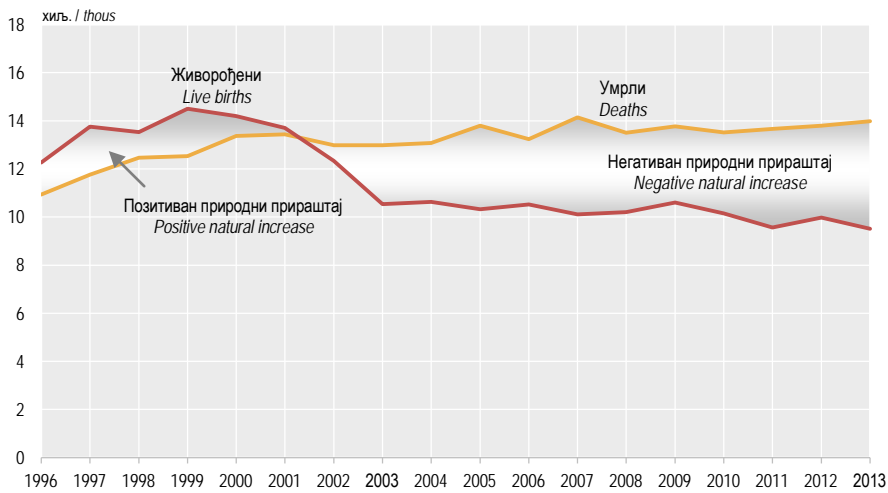
5.25. Досељено и одсељено становништво по полу и старосним групама
Immigrated and emigrated population by sex and age group
 (наставка/*continued*)

	Пол Sex	Укупно Total	0-19	20-24	25-29	30-34	35-39	40-44	45-49	50-54	55-59	60+
2012												
Из других општина Републике Српске / <i>From other municipalities in Republika Srpska</i>	мушки / <i>male</i> женски / <i>female</i>	3 002 3 721	488 530	349 662	433 894	370 464	267 241	224 168	195 165	195 158	154 141	327 298
Из Федерације БиХ у Републику Српску / <i>From Federation of BH to Republika Srpska</i>	мушки / <i>male</i> женски / <i>female</i>	3 887 3 445	232 216	279 289	308 253	289 201	327 242	316 244	380 292	367 305	418 386	971 1 017
Из Брчко дистрикта у Републику Српску / <i>From Brčko District to Republika Srpska</i>	мушки / <i>male</i> женски / <i>female</i>	291 269	58 57	33 29	53 41	29 29	23 30	18 21	23 7	14 9	13 11	27 35
2013												
Из других општина Републике Српске / <i>From other municipalities in Republika Srpska</i>	мушки / <i>male</i> женски / <i>female</i>	2 553 3 585	465 606	174 585	295 707	332 472	267 291	194 178	172 141	168 150	140 159	346 296
Из Федерације БиХ у Републику Српску / <i>From Federation of BH to Republika Srpska</i>	мушки / <i>male</i> женски / <i>female</i>	1 952 1 901	153 207	134 171	178 184	154 133	142 112	120 96	157 114	162 132	211 160	541 592
Из Брчко дистрикта у Републику Српску / <i>From Brčko District to Republika Srpska</i>	мушки / <i>male</i> женски / <i>female</i>	263 221	50 52	12 17	32 30	47 25	39 18	11 10	15 17	23 7	12 10	22 35
Одсељени / Emigration												
2007												
Из друге општине Републике Српске / <i>From other municipality in Republika Srpska</i>	мушки / <i>male</i> женски / <i>female</i>	2 924 3 626	352 472	351 811	400 752	401 423	314 229	224 195	238 159	206 165	152 112	286 308
Из Републике Српске у Федерацију БиХ / <i>From Republika Srpska to Federation of BH</i>	мушки / <i>male</i> женски / <i>female</i>	2 541 2 147	181 207	201 267	274 229	234 175	224 142	228 144	236 158	253 184	221 178	489 463
Из Републике Српске у Брчко дистрикт / <i>From Republika Srpska to Brčko District</i>	мушки / <i>male</i> женски / <i>female</i>	262 309	60 61	29 71	37 36	41 33	15 24	15 16	18 13	19 16	5 8	23 31
2008												
Из друге општине Републике Српске / <i>From other municipality in Republika Srpska</i>	мушки / <i>male</i> женски / <i>female</i>	3 122 3 923	440 513	352 752	425 787	422 484	286 233	230 225	233 184	211 188	196 154	327 403
Из Републике Српске у Федерацију БиХ / <i>From Republika Srpska to Federation of BH</i>	мушки / <i>male</i> женски / <i>female</i>	2 478 1 907	143 169	171 245	256 212	204 120	201 121	223 132	248 151	234 156	253 160	545 441
Из Републике Српске у Брчко дистрикт / <i>From Republika Srpska to Brčko District</i>	мушки / <i>male</i> женски / <i>female</i>	189 212	42 48	19 30	23 40	25 30	15 10	8 8	15 6	11 10	9 7	22 23
2009												
Из друге општине Републике Српске / <i>From other municipality in Republika Srpska</i>	мушки / <i>male</i> женски / <i>female</i>	2 645 3 500	424 485	262 735	381 756	336 408	258 216	188 144	201 160	155 155	151 128	289 313
Из Републике Српске у Федерацију БиХ / <i>From Republika Srpska to Federation of BH</i>	мушки / <i>male</i> женски / <i>female</i>	1 863 1 550	110 156	133 180	166 182	147 132	153 102	169 96	185 122	176 137	214 142	410 301
Из Републике Српске у Брчко дистрикт / <i>From Republika Srpska to Brčko District</i>	мушки / <i>male</i> женски / <i>female</i>	183 209	51 43	19 38	23 41	15 17	13 12	8 7	10 6	10 6	11 15	23 24

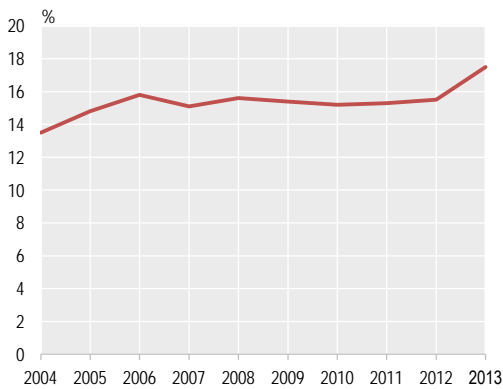
5.25. Досељено и одсељено становништво по полу и старосним групама
Immigrated and emigrated population by sex and age group
(наставак/continued)

	Пол Sex	Укупно Total	0-19	20-24	25-29	30-34	35-39	40-44	45-49	50-54	55-59	60+
2010												
Из друге општине Републике Српске / From other municipality in Republika Srpska	мушки / male	2 980	505	294	444	426	273	188	208	199	172	271
	женски / female	3 907	601	718	891	485	256	177	189	148	124	318
Из Републике Српске у Федерацију БиХ / From Republika Srpska to Federation of BH	мушки / male	1 978	145	150	170	166	158	162	173	210	221	423
	женски / female	1 618	158	181	205	142	115	101	110	145	126	335
Из Републике Српске у Брчко дистрикт / From Republika Srpska to Brčko District	мушки / male	138	41	7	26	5	10	8	6	10	6	19
	женски / female	194	47	38	39	21	7	6	6	5	6	19
2011												
Из друге општине Републике Српске / From other municipality in Republika Srpska	мушки / male	2 559	556	258	330	317	233	186	147	143	149	240
	женски / female	3 646	557	642	894	439	258	167	144	127	124	294
Из Републике Српске у Федерацију БиХ / From Republika Srpska to Federation of BH	мушки / male	1 714	121	134	172	168	138	114	140	164	167	396
	женски / female	1 437	130	184	195	121	89	80	96	98	126	318
Из Републике Српске у Брчко дистрикт / From Republika Srpska to Brčko District	мушки / male	118	35	8	18	12	8	8	2	8	6	13
	женски / female	159	44	29	26	11	10	7	6	4	9	13
2012												
Из друге општине Републике Српске / From other municipality in Republika Srpska	мушки / male	3 002	488	349	433	370	267	224	195	195	154	327
	женски / female	3 721	530	662	894	464	241	168	165	158	141	298
Из Републике Српске у Федерацију БиХ / From Republika Srpska to Federation of BH	мушки / male	2 384	126	181	182	215	209	206	230	223	259	553
	женски / female	1 770	116	211	192	140	124	145	150	147	158	387
Из Републике Српске у Брчко дистрикт / From Republika Srpska to Brčko District	мушки / male	121	49	9	8	15	5	11	7	7	6	4
	женски / female	177	64	30	33	17	9	6	3	5	3	7
2013												
Из друге општине Републике Српске / From other municipality in Republika Srpska	мушки / male	2 553	465	174	295	332	267	194	172	168	140	346
	женски / female	3 585	606	585	707	472	291	178	141	150	159	296
Из Републике Српске у Федерацију БиХ / From Republika Srpska to Federation of BH	мушки / male	1 766	117	135	181	143	145	124	138	143	187	453
	женски / female	1 659	145	203	192	125	106	89	107	134	136	422
Из Републике Српске у Брчко дистрикт / From Republika Srpska to Brčko District	мушки / male	130	44	17	12	10	11	8	6	3	3	16
	женски / female	143	39	22	29	15	10	3	8	4	1	12

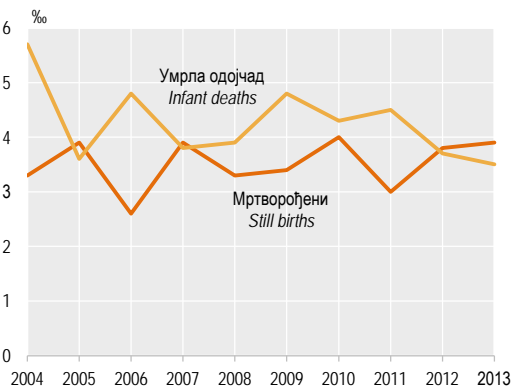
Г-5.1. Природно кретање становништва, 1996–2013.
Natural changes of population, 1996–2013



Г-5.2. Процент живорођене ванбрачне дјече
Percent of live births to unmarried mothers

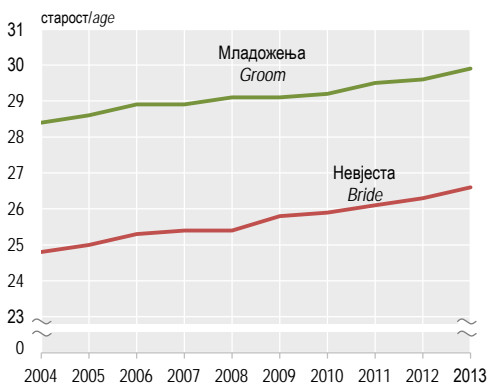


Г-5.3. Стопе мртворођених и умрле одојчади¹⁾
Still births and infant deaths rates¹⁾



¹⁾ На 1 000 живорођених / Per 1 000 live births

Г-5.4. Просечна старост младожење и неvjесте при закључењу првог брака
Mean age of groom and bride at first marriage



Г-5.5. Умрли према узроцима смрти у 2013.
Deaths by cause of death in 2013

