

**Запосленост, незапосленост и плате**  
*Employment, unemployment and wages*



# 6 **Запосленост, незапосленост и плате** *Employment, unemployment and wages*

|   |     |
|---|-----|
| Методолошка објашњења<br><i>Methodological explanations</i> .....   | 98  |
| <b>ТАБЕЛЕ</b><br><b>TABLES</b>  |     |
| 6.1. Запослени по полу, годишњи просјек<br><i>Employed persons by sex, annual average</i> .....   | 103 |
| 6.2. Запослени по подручјима КД, годишњи просјек<br><i>Employed persons by section of activity classification, annual average</i> .....   | 104 |
| 6.3. Запослени према облику својине, годишњи просјек<br><i>Employed persons by type of ownership, annual average</i> .....  | 104 |
| 6.4. Запослени у пословним субјектима према степену стручног образовања и полу, годишњи просјек<br><i>Employed persons in business entities by level of professional education and sex, annual average</i> .....  | 105 |
| 6.5. Запослени у пословним субјектима према старосним групама и полу, годишњи просјек<br><i>Employed persons in business entities by age group and sex, annual average</i> .....  | 105 |
| 6.6. Запослени у пословним субјектима по областима КД у 2013, годишњи просјек<br><i>Employed persons in business entities by division of activity classification in 2013, annual average</i> .....  | 107 |
| 6.7. Запослени у пословним субјектима према подручјима КД и облику својине у 2013, годишњи просјек<br><i>Employed persons in business entities by section of activity classification and type of ownership in 2013, annual average</i> .....                            | 109 |
| 6.8. Запослени у пословним субјектима према подручјима КД и степену стручног образовања у 2013, годишњи просјек<br><i>Employed persons in business entities by section of activity classification and level of professional education in 2013, annual average</i> ..... | 110 |
| 6.9. Запослени у пословним субјектима према подручјима КД и старости у 2013, годишњи просјек<br><i>Employed persons in business entities by section of activity classification and age in 2013, annual average</i> .....  | 111 |
| 6.10. Основне карактеристике становништва према активности и полу<br><i>Principal population characteristics by activity and sex</i> .....  | 112 |
| 6.11. Запослени према групама подручја КД и полу<br><i>Employed persons by group of sections of activity classification and sex</i> .....   | 113 |
| 6.12. Запослени према статусу у запослености и полу<br><i>Employed persons by employment status and sex</i> .....   | 113 |
| 6.13. Запослени према највишој завршеној школској спреми и полу<br><i>Employed persons by the highest level of education attained and sex</i> .....   | 114 |
| 6.14. Лица која траже запослење према степену стручног образовања – стање 31. децембар<br><i>Persons seeking employment by level of professional education – state as on 31<sup>st</sup> December</i> .....   | 115 |
| 6.15. Лица која траже запослење према старосним групама – стање 31. децембар<br><i>Persons seeking employment by age group – state as on 31<sup>st</sup> December</i> .....   | 115 |
| 6.16. Лица која траже запослење према дужини тражења посла – стање 31. децембар<br><i>Persons seeking employment by duration of employment seeking – state as on 31<sup>st</sup> December</i> .....   | 115 |
| 6.17. Инвалидна лица која траже запослење – стање 31. децембар<br><i>Disabled persons seeking employment – state as on 31<sup>st</sup> December</i> .....   | 116 |
| 6.18. Незапослени према највишој завршеној школској спреми и полу<br><i>Unemployed persons by the highest level of education attained and sex</i> .....   | 116 |
| 6.19. Просјечне исплаћене плате<br><i>Average paid wages</i> .....  | 117 |
| 6.20. Просјечне исплаћене нето плате по подручјима КД<br><i>Average paid net wages by section of activity classification</i> .....  | 117 |
| 6.21. Просјечне исплаћене бруто плате по подручјима КД<br><i>Average paid gross wages by section of activity classification</i> .....   | 118 |
| 6.22. Номинални индекси просјечних исплаћених нето плата<br><i>Nominal indices of average paid net wages</i> .....  | 119 |

|  |     |
|--|-----|
| 6.23. Реални индекси просјечних исплаћених нето плата<br><i>Real indices of average paid net wages</i> .....   | 120 |
| 6.24. Просјечне исплаћене нето плате по подручјима КД и степену стручног образовања, 2013.<br><i>Average paid net wages by section of activity classification and level of professional education, 2013</i> .....    | 121 |
| 6.25. Просјечне исплаћене бруто плате по подручјима КД и степену стручног образовања, 2013.<br><i>Average paid gross wages by section of activity classification and level of professional education, 2013</i> ..... | 122 |

**ГРАФИКОНИ**
**GRAPHS**

|   |     |
|---|-----|
| Г-6.1. Запослени по полу, годишњи просјек<br><i>Employed persons by sex, annual average</i> .....   | 123 |
| Г-6.2. Запослени у пословним субјектима по старосним групама и полу, 2013.<br><i>Employed persons in business entities by age group and sex, 2013</i> .....           | 123 |
| Г-6.3. Запослени по подручјима КД у 2005. и 2013.<br><i>Employed persons by section of activity classification in 2005 and 2013</i> .....                             | 123 |
| Г-6.4. Запослени према облику својине, годишњи просјек<br><i>Employed persons by type of ownership, annual average</i> .....  | 123 |
| Г-6.5. Запослени према групама подручја КД и полу, 2013.<br><i>Employed persons by groups of sections of activity classification and sex, 2013</i> .....              | 124 |
| Г-6.6. Незапослени према највишој завршеној школској спреми и полу, 2013.<br><i>Unemployed persons by the highest level of education attained and sex, 2013</i> ..... | 124 |
| Г-6.7. Годишњи просјек исплаћене нето и бруто плате<br><i>Annual average of paid net and gross wage</i> .....   | 124 |

**ОБЈАВЉИВАЊЕ**
**PUBLISHING**

|                                 |   |                                  |   |
|---------------------------------|---|----------------------------------|---|
| <b>Годишње публикације:</b>     | Плате, запосленост и незапосленост, тематски статистички билтен<br>Анкета о радној снази, тематски статистички билтен<br>Ово је Република Српска<br>Статистички годишњак Републике Српске | <b>Annual publications:</b>      | <i>Wages, Employment and Unemployment, thematic statistical bulletin</i><br><i>Labour Force Survey, thematic statistical bulletin</i><br><i>This is Republika Srpska</i><br><i>Statistical Yearbook of Republika Srpska</i> |
| <b>Полугодишње публикације:</b> | Запослени, статистичко саопштење  | <b>Semi-annual publications:</b> | <i>Employed persons, statistical release</i>  |
| <b>Мјесечне публикације:</b>    | Мјесечни статистички преглед<br>Просјечне плате запослених, статистичко саопштење   | <b>Monthly publications:</b>     | <i>Monthly Statistical Review</i><br><i>Average wages of employed persons, statistical release</i>  |

## Методолошка објашњења

### ЗАПОСЛЕНОСТ

#### Извори и методе прикупљања података

Подаци о запосленима су добијени на основу Полугодишње статистичке активности о запосленима и платама запослених (РАД-1 март и РАД-1 септембар).

Као основа за добијање података служи постојећа финансијско-књиговодствена документација, као и кадровска односно персонална евиденција.

Извор података о предузетницима и запосленима код њих је Полугодишња статистичка активност о предузетницима и запосленима код њих (РАД-15).

Извјештајне јединице Полугодишње статистичке активности о запосленима и платама запослених (РАД-1 март и РАД-1 септембар) су пословни субјекти и њихове јединице у саставу, без обзира на њихов правни статус (стечај, ликвидација, оснивање и сл.).

Извјештајна јединица Полугодишње статистичке активности о предузетницима и запосленима код њих (РАД-15) је Пореска управа Републике Српске.

#### Обухватност и упоредивост података

Полугодишњом статистичком активношћу о запосленима и платама запослених (РАД-1 март и РАД-1 септембар), на бази које су добијени подаци о запосленима, обухваћене су све јединице из Статистичког пословног регистра које се налазе на подручју Републике Српске, а које имају запослене раднике. Од 2009. године обухваћени су и запослени у јединицама пословних субјеката чије сједиште није на подручју Републике Српске. Због промјена у обухвату запослених у пословним субјектима подаци који се односе на 2009, 2010, 2011, 2012 и 2013. годину нису оптимално упоредиви са претходним годинама.

Подацима нису обухваћени запослени: у одбрани, на индивидуалним пољопривредним газдинствима, код међународних организација, у пословним јединицама изван Републике Српске и у представништвима БиХ у иностранству.

#### Дефиниције

**Запослени** су сва лица која имају заснован радни однос на неодређено или одређено вријеме са пуним или непуним радним временом.

**Годишњи просјек броја запослених** се рачуна као аритметичка средина података из марта и септембра.

**Степен стручног образовања** је највиши ниво образовања који је запослени стекао завршавањем одговарајуће школе, курса или полагањем испита којим се добија образовни ниво.

**Предузетник** је физичко лице које ради стицања добити оснива радњу, односно одговарајући облик организовања (радионицу, канцеларију, биро, сервис, агенцију, студио, пансион, апотеку, ординацију и сл.) за обављање самосталне дјелатности.

## Methodological explanations

### EMPLOYMENT

#### Sources and methods of data collection

Data on employed persons were obtained through the Semi-annual survey on employed persons and their wages (RAD-1 March / RAD-1 September).

Existing financial-accounting documentation and personnel records are used as the basis for obtaining data.

Source of data on entrepreneurs and their employees is the Semi-annual survey on private entrepreneurs and their employees (RAD-15).

Reporting units of the Semi-annual survey on employed persons and their wages (RAD-1 March / RAD-1 September) are business entities and their units in composition, irrespective of their legal status (bankruptcy, liquidation, foundation, etc.).

Reporting unit of the Semi-annual survey on private entrepreneurs and their employees (RAD-15) is the Tax Administration of Republika Srpska.

#### Coverage and comparability of data

Semi-annual survey on employed persons and their wages (RAD-1 March and RAD-1 September), which serves as the source of data on employed persons, covers all units from the Statistical business register that are on the territory of Republika Srpska and have employees. Since 2009, persons employed in units of business entities whose headquarters are not within the territory of Republika Srpska are included as well. Because of the changes concerning the coverage of employed persons in business entities, the data referring to 2009, 2010, 2011, 2012 and 2013 are not optimally comparable with previous years.

The data do not cover persons employed in defense, employed persons who conduct their activities on their own agricultural holdings, persons employed in international organisations and in business units outside Republika Srpska, as well as those employed in BH branch offices abroad.

#### Definitions

**Employed persons** are all persons who are employed for unlimited or limited period of time and who work in full or part time.

The annual average number of employed persons is calculated as the arithmetic mean of data from March and September.

**Level of professional education** is the highest level of education attained by an employee by finishing an appropriate school, course or completing professional exam which provides educational level.

**Entrepreneur** is any natural person who, in order to make profit, founds a shop, that is, an appropriate form of organisation (workshop, office, bureau, service, agency, studio, boardinghouse, pharmacy, dispensary, etc.) for the performance of independent activity.

## АНКЕТА О РАДНОЈ СНАЗИ

### Извори и методе прикупљања података

Подаци су добијени на основу проведене Анкете о радној снази (АРС).

Методолошке поставке Анкете су засноване на препорукама и дефиницијама Међународне организације рада (International Labour Organization – ILO) и захтјевима Статистичке канцеларије ЕУ (European Statistical Office – EUROSTAT), чиме је обезбјеђена међународна упоредивост.

Анкетом о радној снази се прикупљају подаци о основним карактеристикама радно способног становништва, на основу којих се врши процјена укупне радне снаге, као и подаци о демографским, образовним, социоекономским и другим карактеристикама становништва. Главни циљ ове Анкете је добијање података о три основна, међусобно искључива контингента становништва: запослених, незапослених и неактивних лица.

### Обухватност и упоредивост података

Анкетом је обухваћено 3 457 домаћинстава у 2006. години, а 3 443 домаћинства у 2007, 2008. и 2009. години. У 2010. и 2011. години обухваћено је 3 564 домаћинства, 3 518 у 2012. години, а 3 527 домаћинстава у 2013. години. Узорком нису обухваћена колективна домаћинства (студентски и ђачки домови, домови за дјецу и омладину ометену у развоју, домови за социјално угрожену дјецу, домови за пензионере, старе и изнемогле, домови за одрасле инвалиде, манастири, самостани и слично).

### Дефиниције

**Радно способно становништво** обухвата сва лица стара 15 и више година.

**Запослена лица** су лица стара 15 и више година која су у референтној седмици:

- радила најмање један час за плату или накнаду, без обзира на њихов формални статус или
- нису радила, а имала су посао на који ће се вратити.

**Контингент запослених лица** чине:

- запосленици (лица у запослењу која за свој рад примају плату или накнаду),
- samozaposlenici (послодавци који управљају пословним субјектом и запошљавају једног или више запосленика, те лица која раде за властити рачун и не запошљавају запосленике),
- неплаћени помажући чланови домаћинства (чланови домаћинства који раде у породичном бизнису).

**Незапослена лица** су лица са 15 и више година која:

- нису у референтној седмици обављала никакву активност за плату или накнаду;
- су у току четири седмице (референтна и три претходне) активно тражила посао или су нашла посао и у скорој будућности ће почети да раде;
- би могла почети да раде у току наредне двије седмице ако им се понуди посао.

## LABOUR FORCE SURVEY

### Sources and methods of data collection

Data are obtained through the conducted Labour Force Survey (LFS).

Methodological postulates of the Survey are based on the recommendations and definitions of the International Labour Organisation (ILO) and EUROSTAT's requirements, which ensures international comparability.

Labour Force Survey serves to collect data on main characteristics of working age population, according to which total labour force is estimated, as well as data on demographic, educational, socio-economic and other characteristics of population. Main objective of this Survey is to get data on three basic, mutually exclusive contingents of population: employed, unemployed and inactive persons.

### Coverage and comparability of data

The Survey covered 3,457 households in 2006, and 3,443 in 2007, 2008 and 2009. In 2010 and 2011, 3,564 households were covered, 3,518 in 2012 and in 2013 the survey covered 3,527 households. The sample does not include collective households (students' and pupils' homes, homes for physically and mentally handicapped children and youth, homes for socially disadvantaged children, retired persons' homes, old-people homes, homes for disabled adult persons, monasteries, convents, etc.).

### Definitions

**Working age population** comprises all persons who are at least 15 years of age.

**Employed persons** are persons who are at least 15 years of age and who, in the reference week:

- worked at least one hour for a salary or fee, irrespective of their formal status, or
- did not work, but had a job to return to.

**Employed persons contingent** covers:

- Employees (persons in employment who receive a salary or fee for their work),
- Self-employed persons (employers who manage a business entity and employ one or more employees, and persons who work for their own account and do not have employees),
- Unpaid supporting household members (members of a household who work in a family business).

**Unemployed persons** are persons who are at least 15 years of age and who:

- performed no activity for a salary or fee during the reference week,
- during four weeks (reference week and three previous weeks) were actively seeking job or found a job and should start working in near future,
- would be able to start working in the two following weeks, if they were offered a job.

**Радну снагу или активно становништво** чине запослена и незапослена лица.

**Неактивно становништво** чине лица која у референтној седмици нису радила и која током четири седмице (референтна и три претходне) нису предузимала никакве активности у циљу тражења посла као и лица која нису спремна да почну да раде у наредне двије седмице ако би им се посао понудио.

#### Основни индикатори

$$\text{Стопа активности} = \frac{\text{Радна снага}}{\text{Радно способно становништво}} \times 100;$$

$$\text{Стопа запослености} = \frac{\text{Запослена лица}}{\text{Радно способно становништво}} \times 100;$$

$$\text{Стопа незапослености} = \frac{\text{Незапослена лица}}{\text{Радна снага}} \times 100$$

**Референтни период** је временски период за који се вршило прикупљање података. Већина података се односи на економску активност лица у конкретной календарској седмици, од понедељка до недеље, која се назива референтном седмицом.

#### Упоредивост анкетних и административних података

Подаци добијени из Анкете о радној снази нису методолошки упоредиви са подацима који се добијају из других статистичких или административних извора.

Упоредивост података је ограничена из следећих разлога:

- **Извор података:** административни подаци се базирају на кадровској евиденцији пословних субјеката и на евиденцијама незапослених који су пријављени бироима за запошљавање, док се анкетни подаци заснивају на подацима добијеним директним интервјуом у оквиру домаћинства изабраних случајним узорком;

- **Извјештајна јединица:** јединица извјештавања за прикупљање административних података је пословни субјекат, док је анкетна јединица извјештавања сваки члан случајно изабраног домаћинства;

- **Период посматрања:** административни подаци се односе на задњи дан у мјесецу, док се анкетни подаци односе на активност лица у референтном периоду;

- **Метод прикупљања:** подаци из административних извора добијају се путем извјештаја које достављају пословни субјекти, док се анкетни подаци прикупљају директним интервјуом од лица у домаћинствима која су изабрана за узорак;

- **Периодика прикупљања:** административни подаци се прикупљају мјесечно, односно, полугодишње, док се Анкета у Републици Српској проводи једанпут годишње;

- **Дефиниције запослености и незапослености:** административни подаци обухватају само лица у формалној запослености односно лица која су као незапослена пријављена бироима за запошљавање, без обзира на њихову резидентност, док се у Анкети свака категорија детаљно дефинише у складу са међународним препорукама.

**Labour force or active population** comprises employed and unemployed persons.

**Inactive population** includes persons who did not work during the reference week and who during four weeks (reference week and three previous weeks) did not take any steps in order to seek job, as well as persons who would not be ready to start working in the following two weeks if they were offered a job.

#### Main indicators

$$\text{Activity rate} = \frac{\text{Labour force}}{\text{Working age population}} \times 100;$$

$$\text{Employment rate} = \frac{\text{Employed persons}}{\text{Working age population}} \times 100;$$

$$\text{Unemployment rate} = \frac{\text{Unemployed persons}}{\text{Labour force}} \times 100$$

**Reference period** is the period of time for which data were collected. Data mainly refer to economic activity of persons in a specific calendar week, from Monday to Sunday, which is called reference week.

#### Comparability of survey and administrative data

Data obtained from the Labour Force Survey are not methodologically comparable to the data obtained from other statistical or administrative sources.

Comparability of the data is limited due to the following reasons:

- **Source of data:** administrative data are based on the personnel records of business entities, and on the records of unemployed persons registered at the Employment Office, while survey data are based on the data collected in direct interviews within the households selected randomly;

- **Reporting unit:** reporting unit for the collection of administrative data is a business entity, whereas the survey reporting unit is each member of a randomly selected household;

- **Observation period:** administrative data refer to the last day of a month, whereas the survey data refer to the activities of persons during the reference period;

- **Data collection methods:** data from the administrative sources are collected through reports delivered by business entities, whereas the survey data are collected in direct interviews, from persons, i.e. members of households randomly selected in the sample;

- **Data collection cycles:** administrative data are collected monthly or semi-annually, while the Survey is carried out once a year in Republika Srpska;

- **Definitions of employment and unemployment:** administrative data only encompass persons formally employed and persons registered as unemployed at the Employment Office, regardless of their residency, whereas, in the Survey, each of the categories is defined in detail, pursuant to international recommendations.

## НЕЗАПОСЛЕНОСТ

### Извори и методе прикупљања података

Извор података о лицима која траже запослење је Завод за запошљавање Републике Српске.

Законом о посредовању у запошљавању и правима за вријеме незапослености („Службени гласник Републике Српске”, број 30/10) дефинисан је статус незапосленог лица као и начин пријављивања и брисања лица са евиденције.

Статистички подаци о незапослености и запошљавању заснивају се на евиденцијама које се воде по утврђеним прописима.

Евиденција о незапосленом лицу почиње се водити даном његовог пријављивања Заводу за запошљавање, у организационој јединици Завода према пребивалишту незапосленог лица.

### Дефиниције

**Незапосленим лицем** сматра се лице које је пријављено на евиденцију Завода старости од 15 до 65 година, способно или ограничено способно за рад, које није у радном односу или које није на други начин остварило право на рад и које активно тражи посао, односно које је расположиво за рад.

Под појмом активно тражи посао, односно расположиво за рад сматра се лице које:

- а) се једном у 60 дана јавља надлежној служби Завода ради информисања о могућностима и условима запослења и посредовања у запошљавању;
- б) не одбије понуђено одговарајуће запослење и одговарајуће додатно образовање и обуку, у складу са Законом;
- в) се јавља на пријављену потребу за слободним радним мјестима;
- г) тражи запослење посредством Завода и које се непосредно обраћа послодавцу ради запослења.

## ПЛАТЕ

### Извори и методе прикупљања података

Подаци су добијени на основу Мјесечне статистичке активности о запосленима и платама запослених (РАД-1).

Извјештајне јединице су изабране јединице из Статистичког пословног регистра које се налазе на подручју Републике Српске, а које имају запослене раднике.

Као основ за добијање података служи постојећа финансијско-књиговодствена документација, као и кадровска односно персонална евиденција.

### Обухватност и упоредивост података

Мјесечна статистичка активност о запосленима и платама запослених (РАД-1), на бази које се прикупљају подаци о исплаћеним платама, спроводи се на узорку којим је обухваћено око 70% укупног броја запослених у пословним субјектима.

## UNEMPLOYMENT

### Sources and methods of data collection

Source of data on persons seeking employment is the Republika Srpska Employment Office.

Law on Employment Mediation and Unemployment Rights (“Official Gazette of Republika Srpska” 30/10) defines the status of unemployed person, as well as the way of registering and erasing persons from the records.

Statistical data on unemployment and employment are based on the records which are kept pursuant to the established regulations.

A record of unemployed person is started up on the day this person is registered in the Employment Office, in an organizational unit of the Office, according to unemployed person's residence.

### Definitions

**Unemployed person** is any person who is registered in the Employment Office records, between 15 and 65 years of age, capable or of limited capability to work, who has not entered into employment or has not realized the right to work in any manner, and who is seeking job actively, i.e. a person who is available for work.

The term seeking job actively, that is, available for work, refers to a person who:

- a) once in 60 days reports to the relevant service in the Employment Office, in order to inform himself/herself about possibilities and conditions of employment and employment mediation;
- b) does not reject offered adequate employment or adequate additional education and training, in accordance with the Law;
- c) responds to reported necessity for vacancy;
- d) seeks job through the Employment Office and directly refers to an employer because of employment.

## WAGES

### Sources and methods of data collection

Data are obtained through the Monthly survey on employed persons and their wages (RAD-1).

Reporting units are selected units from the Statistical business register that are on the territory of Republika Srpska and have employees.

Existing financial-accounting documentation and personnel records are used as the basis for obtaining data.

### Coverage and comparability of data

Monthly survey on employed persons and their wages (RAD-1) which serves as the basis for collection of data on paid wages is conducted on a sample which comprises around 70% of the total number of persons employed in business entities.

Принципи који су коришћени за избор јединица у узорак су: општина, подручје Класификације дјелатности и величина пословног субјекта дефинисана на основу броја запослених.

Због непотпуног оквира, који је заснован на административном извору, мјесечним узорком нису обухваћени предузетници.

### Дефиниције

**Плате запослених** обухватају исплате за рад у пуном, краћем од пуног и дужем од пуног радног времена (прековремени рад) и накнаде плата за неизвршене а плаћене часове рада (годишњи одмор, државне празнике и нерадне дане утврђене законом, плаћено одсуство, одсутност за стручно усавршавање, застоје у раду без кривице запослених и боловање које иде на терет послодавца).

Плате запослених не обухватају остала лична примања као што су топли оброк, превоз, регрес, солидарна помоћ, једнократна новчана помоћ и слично. Не укључују се ни примања по уговору о повременим и привременим пословима, накнаде за ауторска дјела, отпремнине и јубиларне награде, те остале бенефиције запослених. Такође, плата не обухвата накнаде за боловања која не иду на терет послодавца.

**Просјечне плате** израчунавају се тако што се укупно исплаћена маса плата у мјесецу дијели са бројем запослених на које се односе извршене исплате.

**Номинални индекс просјечних нето плата** је однос између номиналних нето износа просјечне плате у одређеним периодима посматрања.

**Реални индекс просјечних нето плата** је однос између номиналног индекса просјечних нето плата по запосленом и индекса потрошачких цијена у одговарајућем периоду. За рачунање овог индекса, до јануара 2008. године, користио се индекс цијена трошкова живота.

*Principles used while selecting units for the sample were: municipality, section of the Classification of Economic Activities, and size of the business entity – according to the number of employees.*

*As the framework based on the administrative source is incomplete, monthly sample does not cover entrepreneurs.*

### Definitions

**Wages of employed persons** cover salaries for work in full time and part time and overtime work, payments for paid but not performed working hours (annual leave, national holidays and non-working days established by law, paid leave, paid leave for vocational training, work interruptions not caused by the employee, and sick-leave paid by the employer).

Wages of employed persons do not cover other personal income, such as money for luncheon vouchers, transport to/from work place, recourse, solidarity aid and one-off financial aid, etc. Payments based on contracts for temporary and occasional jobs, author compensations, severance pays, jubilee benefits, and other benefits to employees are not covered. Also, wages do not include payments for sick leave that are not paid by the employer.

**Average wages** represent a quotient between total paid wages in the month and the number of employed persons paid in the referent month.

**Nominal index of average net wages** is a ratio between nominal net amounts of the average wages in certain observation period.

**Real index of average net wages** is a ratio between a nominal index of the average net wages per employee and a consumer price index in the corresponding period. Until January 2008, living cost index was used for calculating this index.



**6.1. Заполенени по полу, годишњи просјек**  
*Employed persons by sex, annual average*

|      | Укупно<br><i>Total</i> |                         |                       | Заполенени у пословним субјектима<br><i>Employed persons in business entities</i> |                         |                       | Предузетници и заполенени код предузетника<br><i>Entrepreneurs and their employees</i> |                         |                       |
|------|------------------------|-------------------------|-----------------------|---|-------------------------|-----------------------|--|-------------------------|-----------------------|
|      | укупно<br><i>total</i> | мушкарци<br><i>male</i> | жене<br><i>female</i> | укупно<br><i>total</i>  | мушкарци<br><i>male</i> | жене<br><i>female</i> | укупно<br><i>total</i>   | мушкарци<br><i>male</i> | жене<br><i>female</i> |
| 2000 | 228 291                | 133 414                 | 94 877                | 204 658   | 121 105                 | 83 553                | 23 633   | 12 309                  | 11 324                |
| 2001 | 220 791                | 128 458                 | 92 333                | 194 631   | 114 752                 | 79 879                | 26 160   | 13 706                  | 12 454                |
| 2002 | 233 718                | 134 671                 | 99 047                | 198 975   | 117 497                 | 81 478                | 34 743   | 17 174                  | 17 569                |
| 2003 | 236 438                | 136 276                 | 100 162               | 195 829   | 115 900                 | 79 929                | 40 609   | 20 376                  | 20 233                |
| 2004 | 236 239                | 134 834                 | 101 405               | 190 006   | 112 055                 | 77 951                | 46 233   | 22 779                  | 23 454                |
| 2005 | 242 624                | 139 682                 | 102 942               | 191 336   | 113 488                 | 77 848                | 51 288   | 26 194                  | 25 094                |
| 2006 | 248 139                | 143 514                 | 104 625               | 187 493   | 111 320                 | 76 173                | 60 646   | 32 194                  | 28 452                |
| 2007 | 258 236                | 149 201                 | 109 035               | 194 785   | 115 948                 | 78 837                | 63 451   | 33 253                  | 30 198                |
| 2008 | 259 205                | 150 569                 | 108 636               | 201 797   | 119 666                 | 82 131                | 57 408   | 30 903                  | 26 505                |
| 2009 | 258 634                | 148 713                 | 109 921               | 207 781   | 122 406                 | 85 375                | 50 853   | 26 307                  | 24 546                |
| 2010 | 244 453                | 139 554                 | 104 899               | 202 483   | 118 440                 | 84 043                | 41 970   | 21 114                  | 20 856                |
| 2011 | 238 956                | 135 945                 | 103 011               | 200 076   | 116 109                 | 83 967                | 38 880   | 19 836                  | 19 044                |
| 2012 | 238 178                | 135 025                 | 103 153               | 201 297   | 115 776                 | 85 521                | 36 881   | 19 249                  | 17 632                |
| 2013 | 238 640                | 134 004                 | 104 636               | 201 890   | 115 015                 | 86 875                | 36 750   | 18 989                  | 17 761                |

 Индекси / *Indices*  
 (2012=100)

|      |       |       |       |       |       |       |       |       |       |
|------|-------|-------|-------|-------|-------|-------|-------|-------|-------|
| 2000 | 95,8  | 98,8  | 92,0  | 101,7 | 104,6 | 97,7  | 64,1  | 63,9  | 64,2  |
| 2001 | 92,7  | 95,1  | 89,5  | 96,7  | 99,1  | 93,4  | 70,9  | 71,2  | 70,6  |
| 2002 | 98,1  | 99,7  | 96,0  | 98,8  | 101,5 | 95,3  | 94,2  | 89,2  | 99,6  |
| 2003 | 99,3  | 100,9 | 97,1  | 97,3  | 100,1 | 93,5  | 110,1 | 105,9 | 114,8 |
| 2004 | 99,2  | 99,9  | 98,3  | 94,4  | 96,8  | 91,1  | 125,4 | 118,3 | 133,0 |
| 2005 | 101,9 | 103,4 | 99,8  | 95,1  | 98,0  | 91,0  | 139,1 | 136,1 | 142,3 |
| 2006 | 104,2 | 106,3 | 101,4 | 93,1  | 96,2  | 89,1  | 164,4 | 167,3 | 161,4 |
| 2007 | 108,4 | 110,5 | 105,7 | 96,8  | 100,1 | 92,2  | 172,0 | 172,8 | 171,3 |
| 2008 | 108,8 | 111,5 | 105,3 | 100,2 | 103,4 | 96,0  | 155,7 | 160,5 | 150,3 |
| 2009 | 108,6 | 110,1 | 106,6 | 103,2 | 105,7 | 99,8  | 137,9 | 136,7 | 139,2 |
| 2010 | 102,6 | 103,4 | 101,7 | 100,6 | 102,3 | 98,3  | 113,8 | 109,7 | 118,3 |
| 2011 | 100,3 | 100,7 | 99,9  | 99,4  | 100,3 | 98,2  | 105,4 | 103,0 | 108,0 |
| 2012 | 100,0 | 100,0 | 100,0 | 100,0 | 100,0 | 100,0 | 100,0 | 100,0 | 100,0 |
| 2013 | 100,2 | 99,2  | 101,4 | 100,3 | 99,3  | 101,6 | 99,6  | 98,6  | 100,7 |

**6.2. Запослени по подручјима КД, годишњи просјек**  
Employed persons by section of activity classification, annual average

| Подручја КД / Sections of activity classification   | 2005    | 2006    | 2007    | 2008    | 2009    | 2010    | 2011    | 2012    | 2013    |
|---|---------|---------|---------|---------|---------|---------|---------|---------|---------|
| УКУПНО / TOTAL  | 242 624 | 248 139 | 258 236 | 259 205 | 258 634 | 244 453 | 238 956 | 238 178 | 238 640 |
| A Пољопривреда, шумарство и риболов / Agriculture, forestry and fishing   | 8 630   | 8 340   | 8 354   | 8 349   | 8 468   | 8 176   | 8 159   | 7 816   | 7 788   |
| B Вађење руда и камена / Mining and quarrying   | 3 304   | 3 803   | 4 595   | 4 970   | 4 711   | 4 841   | 4 918   | 4 932   | 4 866   |
| C Прерађивачка индустрија / Manufacturing   | 62 710  | 59 114  | 58 488  | 56 874  | 52 951  | 48 816  | 46 372  | 45 968  | 45 844  |
| D Производња и снабдијевање електричном енергијом, гасом, паром и климатизација / Electricity, gas, steam and air-conditioning production and supply                              | 7 622   | 7 056   | 6 659   | 6 907   | 6 999   | 7 101   | 6 952   | 7 114   | 7 166   |
| E Снабдијевање водом; канализација, управљање отпадом и дјелатности санације (ремедијације) животне средине / Water supply; sewerage, waste management and remediation activities | 3 942   | 4 004   | 4 236   | 4 448   | 4 602   | 4 524   | 4 498   | 4 566   | 4 637   |
| F Грађевинарство / Construction   | 13 126  | 13 196  | 13 946  | 15 152  | 15 278  | 13 763  | 12 590  | 11 702  | 11 003  |
| G Трговина на велико и на мало; поправка моторних возила и мотоцикала / Wholesale and retail trade; repair of motor vehicles and motorcycles                                      | 45 118  | 49 112  | 53 193  | 54 028  | 54 308  | 49 344  | 47 447  | 45 902  | 44 750  |
| H Саобраћај и складиштење / Transportation and storage  | 11 650  | 11 972  | 12 665  | 11 870  | 12 036  | 11 512  | 11 316  | 11 032  | 10 970  |
| I Дјелатности пружања смјештаја, припреме и послуживања хране, хотелијерство и угоститељство / Accommodation and food service activities  | 14 768  | 16 730  | 17 756  | 16 660  | 15 090  | 12 848  | 11 840  | 11 330  | 11 345  |
| J Информације и комуникације / Information and communication  | 4 506   | 4 532   | 4 764   | 4 788   | 4 968   | 5 030   | 5 034   | 5 106   | 5 088   |
| K Финансијске дјелатности и дјелатности осигурања / Financial and insurance activities  | 2 597   | 2 814   | 3 304   | 3 799   | 5 180   | 5 122   | 5 252   | 5 616   | 5 664   |
| L Пословање некретнимама / Real estate activities   | 1 913   | 1 551   | 1 431   | 1 131   | 854     | 756     | 623     | 608     | 670     |
| M Стручне, научне и техничке дјелатности / Professional, scientific and technical activities  | 6 016   | 6 566   | 6 970   | 7 141   | 7 224   | 6 752   | 6 880   | 6 938   | 7 084   |
| N Административне и помоћне услужне дјелатности / Administrative and support service activities   | 1 211   | 1 470   | 1 833   | 2 200   | 2 520   | 2 540   | 2 599   | 2 550   | 2 540   |
| O Јавна управа и одбрана; обавезно социјално осигурање / Public administration and defence; compulsory social security  | 18 758  | 19 391  | 20 213  | 21 062  | 22 708  | 22 444  | 22 394  | 23 198  | 23 681  |
| P Образовање / Education  | 17 361  | 17 902  | 18 540  | 18 837  | 19 516  | 20 126  | 20 778  | 21 156  | 21 484  |
| Q Дјелатности здравствене заштите и социјалног рада / Human health and social work activities   | 13 580  | 13 946  | 14 138  | 14 208  | 14 449  | 14 784  | 15 394  | 16 350  | 16 755  |
| R Умјетност, забава и рекреација / Arts, entertainment and recreation   | 1 293   | 1 498   | 1 815   | 2 036   | 2 503   | 2 355   | 2 500   | 2 540   | 2 814   |
| S Остале услужне дјелатности / Other service activities   | 4 519   | 5 142   | 5 336   | 4 745   | 4 269   | 3 619   | 3 410   | 3 754   | 4 491   |

**6.3. Запослени према облику својине, годишњи просјек**  
Employed persons by type of ownership, annual average

| Облик својине / Type of ownership | 2004    | 2005    | 2006    | 2007    | 2008    | 2009    | 2010    | 2011    | 2012    | 2013    |
|-----------------------------------|---------|---------|---------|---------|---------|---------|---------|---------|---------|---------|
| УКУПНО / TOTAL                    | 236 239 | 242 624 | 248 139 | 258 236 | 259 205 | 258 634 | 244 453 | 238 956 | 238 178 | 238 640 |
| Државна / State                   | 75 101  | 72 166  | 72 541  | 64 640  | 65 934  | 68 589  | 69 432  | 70 704  | 72 793  | 74 395  |
| Приватна / Private                | 85 314  | 100 868 | 115 270 | 128 963 | 135 275 | 134 958 | 123 592 | 120 039 | 119 464 | 120 484 |
| Задружна / Cooperative            | 1 738   | 1 643   | 1 525   | 1 357   | 1 210   | 1 084   | 1 025   | 768     | 650     | 605     |
| Мјешовита / Mixed                 | 74 086  | 67 947  | 58 802  | 63 276  | 56 786  | 54 003  | 50 404  | 47 445  | 45 271  | 43 156  |

**6.4. Запослени у пословним субјектима према степену стручног образовања и полу, годишњи просјек**  
*Employed persons in business entities by level of professional education and sex, annual average*

| Степен стручног образовања<br><i>Level of professional education</i> | 2005    | 2006    | 2007    | 2008    | 2009    | 2010    | 2011    | 2012    | 2013    |
|--|---------|---------|---------|---------|---------|---------|---------|---------|---------|
| <b>Укупно / Total</b>  |         |         |         |         |         |         |         |         |         |
| УКУПНО / TOTAL   | 191 336 | 187 493 | 194 785 | 201 797 | 207 781 | 202 483 | 200 076 | 201 297 | 201 890 |
| Доктори наука / <i>Doctors of science</i>                            | 483     | 573     | 710     | 734     | 846     | 857     | 910     | 973     | 1 059   |
| Магистри / <i>Master degree</i>                                      | 646     | 705     | 800     | 910     | 1 076   | 1 224   | 1 368   | 1 575   | 1 859   |
| Висока стручна спрема / <i>University qualification</i>              | 20 455  | 21 856  | 24 014  | 26 746  | 30 867  | 33 215  | 36 245  | 39 735  | 42 419  |
| Виша стручна спрема / <i>Two-year college</i>                        | 14 978  | 14 615  | 14 748  | 14 505  | 14 259  | 13 183  | 12 412  | 11 579  | 10 986  |
| Средња стручна спрема / <i>Secondary school</i>                      | 70 452  | 72 201  | 77 406  | 83 458  | 88 168  | 87 284  | 85 657  | 86 515  | 86 838  |
| Нижа стручна спрема / <i>Lower level</i>                             | 3 624   | 3 460   | 3 598   | 4 958   | 4 646   | 4 238   | 4 365   | 3 797   | 3 895   |
| Висококвалификовани / <i>Highly skilled</i>                          | 11 785  | 11 501  | 10 533  | 9 785   | 9 257   | 8 710   | 8 250   | 8 158   | 7 777   |
| Квалификовани / <i>Skilled</i>                                       | 41 201  | 38 565  | 39 328  | 38 845  | 38 027  | 34 972  | 33 571  | 32 630  | 31 890  |
| Полуквалификовани / <i>Semi-skilled</i>                              | 7 964   | 6 166   | 5 980   | 5 431   | 4 881   | 4 306   | 4 000   | 3 667   | 3 320   |
| Неквалификовани / <i>Unskilled</i>                                   | 19 748  | 17 851  | 17 668  | 16 425  | 15 754  | 14 494  | 13 298  | 12 668  | 11 847  |
| <b>Мушки / Male</b>  |         |         |         |         |         |         |         |         |         |
| УКУПНО / TOTAL   | 113 488 | 111 320 | 115 948 | 119 666 | 122 406 | 118 440 | 116 109 | 115 776 | 115 015 |
| Доктори наука / <i>Doctors of science</i>                            | 404     | 474     | 584     | 594     | 661     | 662     | 680     | 701     | 759     |
| Магистри / <i>Master degree</i>                                      | 438     | 479     | 516     | 574     | 658     | 699     | 771     | 858     | 961     |
| Висока стручна спрема / <i>University qualification</i>              | 11 107  | 11 625  | 12 479  | 13 630  | 15 238  | 16 075  | 17 128  | 18 350  | 19 339  |
| Виша стручна спрема / <i>Two-year college</i>                        | 6 876   | 6 711   | 6 650   | 6 403   | 6 360   | 5 772   | 5 415   | 5 064   | 4 790   |
| Средња стручна спрема / <i>Secondary school</i>                      | 36 149  | 37 396  | 40 634  | 44 412  | 47 419  | 47 317  | 46 496  | 47 147  | 47 644  |
| Нижа стручна спрема / <i>Lower level</i>                             | 1 734   | 1 775   | 1 942   | 2 672   | 2 485   | 2 456   | 2 600   | 2 313   | 2 265   |
| Висококвалификовани / <i>Highly skilled</i>                          | 10 407  | 10 147  | 9 418   | 8 767   | 8 448   | 7 935   | 7 552   | 7 515   | 7 145   |
| Квалификовани / <i>Skilled</i>                                       | 30 600  | 29 150  | 29 963  | 29 696  | 29 110  | 26 752  | 25 689  | 24 715  | 23 898  |
| Полуквалификовани / <i>Semi-skilled</i>                              | 5 020   | 4 028   | 3 992   | 3 699   | 3 308   | 2 966   | 2 553   | 2 431   | 2 185   |
| Неквалификовани / <i>Unskilled</i>                                   | 10 753  | 9 536   | 9 770   | 9 218   | 8 719   | 7 806   | 7 225   | 6 682   | 6 029   |
| <b>Женски / Female</b>   |         |         |         |         |         |         |         |         |         |
| УКУПНО / TOTAL   | 77 848  | 76 173  | 78 837  | 82 131  | 85 375  | 84 043  | 83 967  | 85 521  | 86 875  |
| Доктори наука / <i>Doctors of science</i>                            | 79      | 99      | 126     | 140     | 185     | 195     | 230     | 272     | 300     |
| Магистри / <i>Master degree</i>                                      | 208     | 226     | 284     | 336     | 418     | 525     | 597     | 717     | 898     |
| Висока стручна спрема / <i>University qualification</i>              | 9 348   | 10 231  | 11 535  | 13 116  | 15 629  | 17 140  | 19 117  | 21 385  | 23 080  |
| Виша стручна спрема / <i>Two-year college</i>                        | 8 102   | 7 904   | 8 098   | 8 102   | 7 899   | 7 411   | 6 997   | 6 515   | 6 196   |
| Средња стручна спрема / <i>Secondary school</i>                      | 34 303  | 34 806  | 36 772  | 39 046  | 40 749  | 39 967  | 39 161  | 39 368  | 39 194  |
| Нижа стручна спрема / <i>Lower level</i>                             | 1 890   | 1 685   | 1 656   | 2 286   | 2 161   | 1 782   | 1 765   | 1 484   | 1 630   |
| Висококвалификовани / <i>Highly skilled</i>                          | 1 378   | 1 354   | 1 115   | 1 018   | 809     | 775     | 698     | 643     | 632     |
| Квалификовани / <i>Skilled</i>                                       | 10 601  | 9 416   | 9 365   | 9 149   | 8 917   | 8 220   | 7 882   | 7 915   | 7 992   |
| Полуквалификовани / <i>Semi-skilled</i>                              | 2 944   | 2 138   | 1 988   | 1 732   | 1 573   | 1 340   | 1 447   | 1 236   | 1 135   |
| Неквалификовани / <i>Unskilled</i>                                   | 8 995   | 8 315   | 7 898   | 7 207   | 7 035   | 6 688   | 6 073   | 5 986   | 5 818   |

**6.5. Запослени у пословним субјектима према старосним групама и полу, годишњи просјек**  
*Employed persons in business entities by age group and sex, annual average*

| Старосне групе<br><i>Age groups</i> | 2005    | 2006    | 2007    | 2008    | 2009    | 2010    | 2011    | 2012    | 2013    |
|-------------------------------------|---------|---------|---------|---------|---------|---------|---------|---------|---------|
| <i>Укупно / Total</i>               |         |         |         |         |         |         |         |         |         |
| УКУПНО / <i>TOTAL</i>               | 191 336 | 187 493 | 194 785 | 201 797 | 207 781 | 202 483 | 200 076 | 201 297 | 201 890 |
| до 24 / <i>up to 24</i>             | 9 109   | 9 207   | 11 339  | 12 070  | 11 800  | 10 307  | 9 723   | 9 112   | 8 513   |
| 25–29                               | 19 374  | 19 855  | 22 298  | 24 663  | 27 020  | 26 013  | 25 587  | 24 780  | 24 227  |
| 30–34                               | 23 339  | 23 915  | 25 259  | 27 304  | 29 307  | 29 188  | 29 221  | 30 048  | 30 759  |
| 35–39                               | 26 075  | 25 205  | 26 197  | 27 105  | 28 233  | 28 266  | 28 505  | 29 376  | 30 257  |
| 40–44                               | 33 049  | 31 345  | 30 212  | 29 244  | 28 720  | 27 059  | 26 009  | 25 918  | 26 042  |
| 45–49                               | 34 640  | 32 976  | 32 720  | 32 782  | 31 944  | 30 459  | 28 816  | 27 979  | 26 795  |
| 50–54                               | 26 250  | 25 754  | 26 122  | 26 669  | 27 242  | 26 937  | 27 345  | 28 042  | 28 027  |
| 55–59                               | 15 465  | 15 105  | 15 808  | 16 375  | 17 328  | 17 526  | 17 635  | 18 469  | 19 178  |
| 60–64                               | 3 705   | 3 670   | 4 430   | 5 173   | 5 756   | 6 347   | 6 780   | 7 101   | 7 620   |
| 65+                                 | 330     | 461     | 400     | 412     | 431     | 381     | 455     | 472     | 472     |
| <i>Мушки / Male</i>                 |         |         |         |         |         |         |         |         |         |
| УКУПНО / <i>TOTAL</i>               | 113 488 | 111 320 | 115 948 | 119 666 | 122 406 | 118 440 | 116 109 | 115 776 | 115 015 |
| до 24 / <i>up to 24</i>             | 5 203   | 5 407   | 6 783   | 7 303   | 7 213   | 6 228   | 5 857   | 5 418   | 5 059   |
| 25–29                               | 11 361  | 11 524  | 12 998  | 14 181  | 15 195  | 14 589  | 14 152  | 13 473  | 13 223  |
| 30–34                               | 13 848  | 14 161  | 15 123  | 16 152  | 17 153  | 16 876  | 16 714  | 16 843  | 16 991  |
| 35–39                               | 15 698  | 15 468  | 16 061  | 16 822  | 17 237  | 17 197  | 17 023  | 17 194  | 17 345  |
| 40–44                               | 18 412  | 17 835  | 17 641  | 17 142  | 17 002  | 16 164  | 15 621  | 15 558  | 15 457  |
| 45–49                               | 19 826  | 18 675  | 18 494  | 18 452  | 18 096  | 17 251  | 16 448  | 16 100  | 15 330  |
| 50–54                               | 15 933  | 15 600  | 15 646  | 15 759  | 15 827  | 15 311  | 15 330  | 15 656  | 15 523  |
| 55–59                               | 9 941   | 9 471   | 9 698   | 9 941   | 10 482  | 10 528  | 10 394  | 10 898  | 11 099  |
| 60–64                               | 2 984   | 2 777   | 3 182   | 3 571   | 3 841   | 3 979   | 4 206   | 4 276   | 4 636   |
| 65+                                 | 282     | 402     | 322     | 343     | 360     | 317     | 364     | 360     | 352     |
| <i>Женски / Female</i>              |         |         |         |         |         |         |         |         |         |
| УКУПНО / <i>TOTAL</i>               | 77 848  | 76 173  | 78 837  | 82 131  | 85 375  | 84 043  | 83 967  | 85 521  | 86 875  |
| до 24 / <i>up to 24</i>             | 3 906   | 3 800   | 4 556   | 4 767   | 4 587   | 4 079   | 3 866   | 3 694   | 3 454   |
| 25–29                               | 8 013   | 8 331   | 9 300   | 10 482  | 11 825  | 11 424  | 11 435  | 11 307  | 11 004  |
| 30–34                               | 9 491   | 9 753   | 10 136  | 11 152  | 12 154  | 12 312  | 12 507  | 13 205  | 13 768  |
| 35–39                               | 10 377  | 9 737   | 10 136  | 10 283  | 10 996  | 11 069  | 11 482  | 12 182  | 12 912  |
| 40–44                               | 14 637  | 13 511  | 12 571  | 12 102  | 11 718  | 10 895  | 10 388  | 10 360  | 10 585  |
| 45–49                               | 14 814  | 14 300  | 14 226  | 14 330  | 13 848  | 13 208  | 12 368  | 11 879  | 11 465  |
| 50–54                               | 10 317  | 10 155  | 10 476  | 10 910  | 11 415  | 11 626  | 12 015  | 12 386  | 12 504  |
| 55–59                               | 5 524   | 5 634   | 6 110   | 6 434   | 6 846   | 6 998   | 7 241   | 7 571   | 8 079   |
| 60–64                               | 721     | 893     | 1 248   | 1 602   | 1 915   | 2 368   | 2 574   | 2 825   | 2 984   |
| 65+                                 | 48      | 59      | 78      | 69      | 71      | 64      | 91      | 112     | 120     |

**6.6. Залпослени у пословним субјектима по областима КД у 2013, годишњи просјек**  
*Employed persons in business entities by division of activity classification in 2013, annual average*

| Шифра и назив области<br><i>Code and title of division</i>  | Број залпослених<br><i>Number of employed persons</i> |                      |
|---|---|----------------------|
|   | укупно<br><i>total</i>                                | жене<br><i>women</i> |
| УКУПНО / <i>TOTAL</i>   | 201 890   | 86 875               |
| <b>A Пољопривреда, шумарство и риболов / <i>Agriculture, forestry and fishing</i></b>   | 7 389   | 1 524                |
| 01 Биљна и сточарска производња, лов и припадајуће услужне дјелатности / <i>Crop and animal production, hunting and related service activities</i>  | 2 634   | 731                  |
| 02 Шумарство и сјеча дрвета / <i>Forestry and logging</i>   | 4 600   | 773                  |
| 03 Риболов и аквакултура / <i>Fishing and aquaculture</i>   | 155   | 20                   |
| <b>B Вађење руда и камена / <i>Mining and quarrying</i></b>   | 4 862   | 600                  |
| 05 Вађење угља и лигнита (мрког угља) / <i>Mining of coal and lignite (black coal)</i>  | 2 352   | 264                  |
| 06 Вађење сирове нафте и природног гаса / <i>Extraction of crude petroleum and natural gas</i>  | 4   | 3                    |
| 07 Вађење руда метала / <i>Mining of metal ores</i>   | 1 977   | 265                  |
| 08 Вађење осталих руда и камена / <i>Other mining and quarrying</i>   | 526   | 68                   |
| 09 Помоћне услужне дјелатности у вађењу руда и камена / <i>Mining support service activities</i>  | 3   | -                    |
| <b>C Прерађивачка индустрија / <i>Manufacturing</i></b>   | 40 742  | 15 787               |
| 10 Производња прехранбених производа / <i>Manufacture of food products</i>  | 5 151   | 2 254                |
| 11 Производња пића / <i>Manufacture of beverages</i>  | 624   | 205                  |
| 12 Производња дуванских производа / <i>Manufacture of tobacco products</i>  | 131   | 84                   |
| 13 Производња текстила / <i>Manufacture of textiles</i>   | 868   | 566                  |
| 14 Производња одјеће / <i>Manufacture of wearing apparel</i>  | 2 230   | 2 011                |
| 15 Производња коже и производа од коже / <i>Manufacture of leather and related products</i>   | 6 265   | 4 912                |
| 16 Прерада дрвета и производа од дрвета и плуте, осим намјештаја; производња предмета од сламе и плетарских материјала / <i>Manufacture of wood and of products of wood and cork, except furniture; manufacture of articles of straw and plaiting materials</i> | 5 214   | 972                  |
| 17 Производња папира и производа од папира / <i>Manufacture of paper and paper products</i>   | 608   | 191                  |
| 18 Штампане и умножавање снимљених записа / <i>Printing and reproduction of recorded media</i>  | 522   | 232                  |
| 19 Производња кокса и рафинисаних нафтних производа / <i>Manufacture of coke and refined petroleum products</i>   | 2 103   | 537                  |
| 20 Производња хемикалија и хемијских производа / <i>Manufacture of chemicals and chemical products</i>  | 665   | 147                  |
| 21 Производња основних фармацеутских производа и фармацеутских препарата / <i>Manufacture of basic pharmaceutical products and pharmaceutical preparations</i>  | 23  | 18                   |
| 22 Производња производа од гуме и пластичних маса / <i>Manufacture of rubber and plastic products</i>   | 1 087   | 221                  |
| 23 Производња осталих производа од неметалних минерала / <i>Manufacture of other non-metallic mineral products</i>  | 1 040   | 152                  |
| 24 Производња базних метала / <i>Manufacture of basic metals</i>  | 1 714   | 306                  |
| 25 Производња готових металних производа, осим машина и опреме / <i>Manufacture of fabricated metal products, except machinery and equipment</i>  | 4 195   | 560                  |
| 26 Производња рачунара, електронских и оптичких производа / <i>Manufacture of computer, electronic and optical products</i>   | 776   | 260                  |
| 27 Производња електричне опреме / <i>Manufacture of electrical equipment</i>  | 1 195   | 582                  |
| 28 Производња машина и опреме, д.н. / <i>Manufacture of machinery and equipment n.e.c.</i>  | 782   | 126                  |
| 29 Производња моторних возила, приколица и полуприколица / <i>Manufacture of motor vehicles, trailers and semi-trailers</i>   | 463   | 154                  |
| 30 Производња осталих саобраћајних средстава / <i>Manufacture of other transport equipment</i>  | 40  | 11                   |
| 31 Производња намјештаја / <i>Manufacture of furniture</i>  | 2 644   | 821                  |
| 32 Остала прерађивачка индустрија / <i>Other manufacturing</i>  | 320   | 95                   |
| 33 Поправка и инсталација машина и опреме / <i>Repair and installation of machinery and equipment</i>   | 2 082   | 370                  |
| <b>D Производња и снабдијевање електричном енергијом, гасом, паром и климатизација / <i>Electricity, gas, steam and air-conditioning production and supply</i></b>  | 7 166   | 1 638                |
| 35 Производња и снабдијевање електричном енергијом, гасом, паром и климатизација / <i>Electricity, gas, steam and air-conditioning production and supply</i>  | 7 166   | 1 638                |
| <b>E Снабдијевање водом; канализација, управљање отпадом и дјелатности санације (ремедијације) животне средине / <i>Water supply; sewerage, waste management and remediation activities</i></b>   | 4 606   | 950                  |
| 36 Прикупљање, пречишћавање и снабдијевање водом / <i>Water collection, treatment and supply</i>  | 2 533   | 586                  |
| 37 Канализација / <i>Sewerage</i>   | 8   | -                    |
| 38 Прикупљање отпада, дјелатности обраде и одлагања отпада; рециклажа материјала / <i>Waste collection, treatment and disposal activities; materials recovery</i>   | 2 055   | 363                  |
| 39 Дјелатности санације (ремедијације) животне средине и остале услуге управљања отпадом / <i>Remediation activities and other waste management services</i>  | 10  | 1                    |
| <b>F Грађевинарство / <i>Construction</i></b>   | 10 182  | 1 240                |
| 41 Изградња објеката високоградње / <i>Construction of buildings</i>  | 3 997   | 540                  |
| 42 Изградња објеката нискоградње / <i>Civil engineering</i>   | 3 990   | 427                  |
| 43 Специјализоване грађевинске дјелатности / <i>Specialised construction activities</i>   | 2 195   | 273                  |

**6.6. Запослени у пословним субјектима по областима КД у 2013, годишњи просјек**  
Employed persons in business entities by division of activity classification in 2013, annual average  
(наставак/continued)

| Шифра и назив области<br>Code and title of division   | Број запослених<br>Number of employed persons |               |
|---|---|---------------|
|   | укупно<br>total                               | жене<br>women |
| G Трговина на велико и на мало; поправка моторних возила и мотоцикала / Wholesale and retail trade; repair of motor vehicles and motorcycles  | 30 160  | 14 268        |
| 45 Трговина на велико и на мало моторним возилима и мотоциклима; поправка моторних возила и мотоцикала / Wholesale and retail trade and repair of motor vehicles and motorcycles  | 1 901   | 409           |
| 46 Трговина на велико, осим трговине моторним возилима и мотоциклима / Wholesale trade, except of motor vehicles and motorcycles  | 11 982  | 4 296         |
| 47 Трговина на мало, осим трговине моторним возилима и мотоциклима / Retail trade, except of motor vehicles and motorcycles   | 16 277  | 9 563         |
| H Саобраћај и складиштење / Transportation and storage  | 9 363   | 2 168         |
| 49 Копнени саобраћај и цјевоводни транспорт / Land transport and transport via pipelines  | 5 983   | 849           |
| 50 Водени саобраћај / Water transport   | -   | -             |
| 51 Ваздухопловни саобраћај / Air transport  | 3   | 1             |
| 52 Складиштење и помоћне дјелатности у саобраћају / Warehousing and support activities for transportation   | 1 241   | 386           |
| 53 Поштанске и курирске дјелатности / Postal and courier activities   | 2 136   | 932           |
| I Дјелатности пружања смјештаја, припреме и послуживања хране; хотелијерство и угоститељство / Accommodation and food service activities  | 2 619   | 1 411         |
| 55 Смјештај / Accommodation   | 1 950   | 1 073         |
| 56 Дјелатност припреме и послуживања хране и пића / Food and beverage service activities  | 669   | 338           |
| J Информације и комуникације / Information and communication  | 5 004   | 1 948         |
| 58 Издавачке дјелатности / Publishing activities  | 507   | 247           |
| 59 Производња филмова, видео филмова и телевизијског програма, дјелатности снимања звучних записа и издавања музичких записа / Motion picture, video and television programme production, sound recording and music publishing activities | 169   | 63            |
| 60 Емитовање програма / Programming and broadcasting activities   | 1 240   | 516           |
| 61 Телекомуникације / Telecommunications  | 2 371   | 875           |
| 62 Рачунарско програмирање, савјетовање и припадајуће дјелатности / Computer programming, consultancy and related activities  | 558   | 138           |
| 63 Информационе услужне дјелатности / Information service activities  | 159   | 109           |
| K Финансијске дјелатности и дјелатности осигурања / Financial and insurance activities  | 5 618   | 3 582         |
| 64 Финансијске услужне дјелатности, осим осигурања и пензионих фондова / Financial service activities, except insurance and pension funding   | 4 002   | 2 696         |
| 65 Осигурање, реосигурање и пензиони фондови, осим обавезног социјалног осигурања / Insurance, reinsurance and pension funding, except compulsory social security   | 1 136   | 598           |
| 66 Помоћне дјелатности у финансијским услугама и дјелатности осигурања / Activities auxiliary to financial services and insurance activities  | 480   | 288           |
| L Пословање некретнинама / Real estate activities   | 640   | 314           |
| 68 Пословање некретнинама / Real estate activities  | 640   | 314           |
| M Стручне, научне и техничке дјелатности / Professional, scientific and technical activities  | 5 211   | 1 813         |
| 69 Правне и рачуноводствене дјелатности / Legal and accounting activities   | 425   | 303           |
| 70 Управљачке дјелатности; савјетовање које се односи на управљање / Activities of head offices; management consultancy activities  | 334   | 139           |
| 71 Архитектонске и инжењерске дјелатности; техничко испитивање и анализа / Architectural and engineering activities; technical testing and analysis   | 3 190   | 922           |
| 72 Научно истраживање и развој / Scientific research and development  | 208   | 86            |
| 73 Реклама, пропаганда и истраживање тржишта / Advertising and market research  | 287   | 111           |
| 74 Остале стручне, научне и техничке дјелатности / Other professional, scientific and technical activities  | 270   | 100           |
| 75 Ветеринарске дјелатности / Veterinary activities   | 497   | 152           |
| N Административне и помоћне услужне дјелатности / Administrative and support service activities   | 2 386   | 676           |
| 77 Дјелатности изнајмљивања и давања у закуп (лизинг) / Rental and leasing activities   | 123   | 26            |
| 78 Дјелатности посредовања у запошљавању / Employment activities  | 236   | 172           |
| 79 Путничке агенције, тур-оператори, остале резервацијске услуге и припадајуће дјелатности / Travel agency, tour operator and other reservation service and related activities  | 221   | 119           |
| 80 Заштитне и истражне дјелатности / Security and investigation activities  | 1 061   | 44            |
| 81 Услуге управљања и одржавање зграда и дјелатности уређења и одржавања зелених површина / Services to buildings and landscape activities  | 465   | 211           |
| 82 Канцеларијско-административне, помоћне канцеларијске дјелатности и остале пословне помоћне дјелатности / Office administrative, office support and other business support activities   | 280   | 104           |

**6.6. Запослени у пословним субјектима по областима КД у 2013, годишњи просјек**  
*Employed persons in business entities by division of activity classification in 2013, annual average*  
 (наставак/continued)

| Шифра и назив области<br><i>Code and title of division</i>  | Број запослених<br><i>Number of employed persons</i> |                      |
|---|--|----------------------|
|   | укупно<br><i>total</i>                               | жене<br><i>women</i> |
| O Јавна управа и одбрана; обавезно социјално осигурање / <i>Public administration and defence; compulsory social security</i>   | 23 681   | 10 090               |
| 84 Јавна управа и одбрана; обавезно социјално осигурање / <i>Public administration and defence; compulsory social security</i>  | 23 681   | 10 090               |
| P образовање / <i>Education</i>   | 21 085   | 14 093               |
| 85 образовање / <i>Education</i>  | 21 085   | 14 093               |
| Q Дјелатности здравствене заштите и социјалног рада / <i>Human health and social work activities</i>                            | 16 632   | 12 391               |
| 86 Дјелатности здравствене заштите / <i>Human health activities</i>   | 13 766   | 10 231               |
| 87 Дјелатности социјалне заштите у установама са смјештајем / <i>Residential care activities</i>                                | 1 730  | 1 258                |
| 88 Дјелатности социјалног рада без смјештаја / <i>Social work activities without accommodation</i>                              | 1 136  | 902                  |
| R Умјетност, забава и рекреација / <i>Arts, entertainment and recreation</i>  | 2 745  | 1 690                |
| 90 Креативне, умјетничке и забавне дјелатности / <i>Creative, arts and entertainment activities</i>                             | 286  | 122                  |
| 91 Библиотеке, архиви, музеји и остале културне дјелатности / <i>Libraries, archives, museums and other cultural activities</i> | 633  | 410                  |
| 92 Дјелатности коцкања и клађења / <i>Gambling and betting activities</i>   | 1 368  | 1 018                |
| 93 Спортске, забавне и рекреативне дјелатности / <i>Sports activities and amusement and recreation activities</i>               | 458  | 140                  |
| S Остале услужне дјелатности / <i>Other service activities</i>  | 1 799  | 692                  |
| 94 Дјелатности организација на бази учлањења / <i>Activities of membership organisations</i>                                    | 1 500  | 555                  |
| 95 Поправка рачунара и предмета за личну употребу и домаћинство / <i>Repair of computers and personal and household goods</i>   | 69   | 10                   |
| 96 Остале личне услужне дјелатности / <i>Other personal service activities</i>  | 230  | 127                  |

**6.7. Запослени у пословним субјектима према подручјима КД и облику својине у 2013, годишњи просјек**  
*Employed persons in business entities by section of activity classification and type of ownership in 2013, annual average*

| Подручја КД<br><i>Sections of activity classification</i>  | Укупно<br><i>Total</i> | Облик својине<br><i>Type of ownership</i> |                            |                                |                           |
|--|------------------------|---|----------------------------|--------------------------------|---------------------------|
|  |                        | државна<br><i>state</i>                   | приватна<br><i>private</i> | задружна<br><i>cooperative</i> | мјешовита<br><i>mixed</i> |
| УКУПНО / <i>TOTAL</i>  | 201 890                | 74 395                                    | 83 734                     | 605                            | 43 156                    |
| A Пољопривреда, шумарство и риболов / <i>Agriculture, forestry and fishing</i>   | 7 389                  | 4 581                                     | 1 950                      | 253                            | 605                       |
| B Вађење руда и камена / <i>Mining and quarrying</i>   | 4 862                  | 51  | 858                        | -                              | 3 953                     |
| C Прерађивачка индустрија / <i>Manufacturing</i>   | 40 742                 | 1 137                                     | 27 533                     | 9                              | 12 063                    |
| D Производња и снабдијевање електричном енергијом, гасом, паром и климатизација / <i>Electricity, gas, steam and air-conditioning production and supply</i>                              | 7 166                  | 695                                       | 119                        | -                              | 6 352                     |
| E Снабдијевање водом; канализација, управљање отпадом и дјелатности санације (ремедијације) животне средине / <i>Water supply; sewerage, waste management and remediation activities</i> | 4 606                  | 1 358                                     | 384                        | -                              | 2 864                     |
| F Грађевинарство / <i>Construction</i>   | 10 182                 | 92  | 7 444                      | 2                              | 2 644                     |
| G Трговина на велико и на мало; поправка моторних возила и мотоцикала / <i>Wholesale and retail trade; repair of motor vehicles and motorcycles</i>                                      | 30 160                 | 500                                       | 27 238                     | 303                            | 2 119                     |
| H Саобраћај и складиштење / <i>Transportation and storage</i>  | 9 363                  | 128                                       | 3 490                      | 2                              | 5 743                     |
| I Дјелатности пружања смјештаја, припреме и послуживања хране; хотелијерство и угоститељство / <i>Accommodation and food service activities</i>  | 2 619                  | 643                                       | 1 133                      | 1                              | 842                       |
| J Информације и комуникације / <i>Information and communication</i>  | 5 004                  | 976                                       | 1 785                      | -                              | 2 243                     |
| K Финансијске дјелатности и дјелатности осигурања / <i>Financial and insurance activities</i>  | 5 618                  | 932                                       | 2 491                      | -                              | 2 195                     |
| L Пословање некретнинама / <i>Real estate activities</i>   | 640                    | 91  | 244                        | 7                              | 298                       |
| M Стручне, научне и техничке дјелатности / <i>Professional, scientific and technical activities</i>  | 5 211                  | 771                                       | 3 611                      | 5                              | 824                       |
| N Административне и помоћне услужне дјелатности / <i>Administrative and support service activities</i>   | 2 386                  | 449                                       | 1 700                      | 1                              | 236                       |
| O Јавна управа и одбрана; обавезно социјално осигурање / <i>Public administration and defence; compulsory social security</i>  | 23 681                 | 23 653                                    | 28                         | -                              | -                         |
| P образовање / <i>Education</i>  | 21 085                 | 20 260                                    | 825                        | -                              | -                         |
| Q Дјелатности здравствене заштите и социјалног рада / <i>Human health and social work activities</i>   | 16 632                 | 15 110                                    | 1 372                      | -                              | 150                       |
| R Умјетност, забава и рекреација / <i>Arts, entertainment and recreation</i>   | 2 745                  | 1 412                                     | 1 333                      | -                              | -                         |
| S Остале услужне дјелатности / <i>Other service activities</i>   | 1 799                  | 1 556                                     | 196                        | 22                             | 25                        |

**6.8. Запослени у пословним субјектима према подручјима КД и степену стручног образовања у 2013, годишњи просјек**  
Employed persons in business entities by section of activity classification and level of professional education in 2013, annual average

| Подручја КД<br>Sections of activity classification  | Укупно<br>Total | Степен стручног образовања / Level of professional education |                           |   |   |   |
|---|-----------------|--|---------------------------|---|---|---|
|   |                 | доктори наука<br>doctors of science                          | магистри<br>master degree | висока стручна спрема<br>university qualification | виша стручна спрема<br>two-year college | средња стручна спрема<br>secondary school |
| УКУПНО / TOTAL  | 201 890         | 1 059  | 1 859                     | 42 419  | 10 986                                  | 86 838                                    |
| A Пољопривреда, шумарство и риболов / Agriculture, forestry and fishing   | 7 389           | 10   | 26                        | 1 087   | 160                                     | 3 445                                     |
| B Вађење руда и камена / Mining and quarrying   | 4 862           | 7  | 20                        | 415   | 83                                      | 1 268                                     |
| C Прерађивачка индустрија / Manufacturing   | 40 742          | 12   | 75                        | 2 520   | 974                                     | 15 795                                    |
| D Производња и снабдијевање електричном енергијом, гасом, паром и климатизација / Electricity, gas, steam and air-conditioning production and supply                              | 7 166           | 4  | 36                        | 1 128   | 283                                     | 2 040                                     |
| E Снабдијевање водом; канализација, управљање отпадом и дјелатности санације (ремедијације) животне средине / Water supply; sewerage, waste management and remediation activities | 4 606           | 2  | 18                        | 502   | 172                                     | 1 300                                     |
| F Грађевинарство / Construction   | 10 182          | 1  | 24                        | 940   | 298                                     | 3 660                                     |
| G Трговина на велико и на мало; поправка моторних возила и мотоцикала / Wholesale and retail trade; repair of motor vehicles and motorcycles                                      | 30 160          | 15   | 178                       | 2 887   | 1 122                                   | 20 556                                    |
| H Саобраћај и складиштење / Transportation and storage  | 9 363           | 4  | 32                        | 805   | 396                                     | 5 014                                     |
| I Дјелатности пружања смјештаја, припреме и послуживања хране; хотелијерство и угоститељство / Accommodation and food service activities  | 2 619           | 1  | 9                         | 203   | 86                                      | 1 314                                     |
| J Информације и комуникације / Information and communication  | 5 004           | 11   | 50                        | 1 541   | 325                                     | 2 364                                     |
| K Финансијске дјелатности и дјелатности осигурања / Financial and insurance activities  | 5 618           | 13   | 79                        | 2 501   | 610                                     | 2 125                                     |
| L Пословање некретнинама / Real estate activities   | 640             | 1  | 5                         | 98  | 38                                      | 268                                       |
| M Стручне, научне и техничке дјелатности / Professional, scientific and technical activities  | 5 211           | 28   | 75                        | 1 994   | 226                                     | 2 196                                     |
| N Административне и помоћне услужне дјелатности / Administrative and support service activities   | 2 386           | 3  | 5                         | 362   | 125                                     | 1 416                                     |
| O Јавна управа и одбрана; обавезно социјално осигурање / Public administration and defence; compulsory social security  | 23 681          | 65   | 282                       | 9 238   | 1 364                                   | 11 168                                    |
| P Образовање / Education  | 21 085          | 762  | 750                       | 11 115  | 3 081                                   | 2 167                                     |
| Q Дјелатности здравствене заштите и социјалног рада / Human health and social work activities   | 16 632          | 114  | 141                       | 4 240   | 1 289                                   | 8 028                                     |
| R Умјетност, забава и рекреација / Arts, entertainment and recreation   | 2 745           | 6  | 35                        | 435   | 204                                     | 1 697                                     |
| S Остале услужне дјелатности / Other service activities   | 1 799           | -  | 19                        | 408   | 150                                     | 1 017                                     |

(наставак/continued)

| Подручја КД<br>Sections of activity classification  | Степен стручног образовања / Level of professional education |  |                          |                                    |                              |
|---|--|--|--------------------------|------------------------------------|------------------------------|
|   | нижа стручна спрема<br>lower level                           | високо-квалификовани<br>highly skilled | квалификовани<br>skilled | полу-квалификовани<br>semi-skilled | неквалификовани<br>unskilled |
| УКУПНО / TOTAL  | 3 895  | 7 777                                  | 31 890                   | 3 320                              | 11 847                       |
| A Пољопривреда, шумарство и риболов / Agriculture, forestry and fishing   | 236  | 117                                    | 1 543                    | 200                                | 565                          |
| B Вађење руда и камена / Mining and quarrying   | 22   | 792                                    | 1 808                    | 135                                | 312                          |
| C Прерађивачка индустрија / Manufacturing   | 1 167  | 1 773                                  | 13 028                   | 1 300                              | 4 098                        |
| D Производња и снабдијевање електричном енергијом, гасом, паром и климатизација / Electricity, gas, steam and air-conditioning production and supply                              | 30   | 1 614                                  | 1 540                    | 75                                 | 416                          |
| E Снабдијевање водом; канализација, управљање отпадом и дјелатности санације (ремедијације) животне средине / Water supply; sewerage, waste management and remediation activities | 168  | 230                                    | 1 190                    | 294                                | 730                          |
| F Грађевинарство / Construction   | 284  | 517                                    | 3 264                    | 292                                | 902                          |
| G Трговина на велико и на мало; поправка моторних возила и мотоцикала / Wholesale and retail trade; repair of motor vehicles and motorcycles                                      | 537  | 364                                    | 3 747                    | 129                                | 625                          |
| H Саобраћај и складиштење / Transportation and storage  | 355  | 553                                    | 1 597                    | 287                                | 320                          |
| I Дјелатности пружања смјештаја, припреме и послуживања хране; хотелијерство и угоститељство / Accommodation and food service activities  | 18   | 157                                    | 608                      | 22                                 | 201                          |
| J Информације и комуникације / Information and communication  | 51   | 365                                    | 236                      | 4                                  | 57                           |
| K Финансијске дјелатности и дјелатности осигурања / Financial and insurance activities  | 128  | 58                                     | 70                       | 8                                  | 26                           |
| L Пословање некретнинама / Real estate activities   | 34   | 14                                     | 140                      | 8                                  | 34                           |
| M Стручне, научне и техничке дјелатности / Professional, scientific and technical activities  | 70   | 54                                     | 430                      | 38                                 | 100                          |
| N Административне и помоћне услужне дјелатности / Administrative and support service activities   | 142  | 15                                     | 202                      | 10                                 | 106                          |
| O Јавна управа и одбрана; обавезно социјално осигурање / Public administration and defence; compulsory social security  | 233  | 298                                    | 623                      | 122                                | 288                          |
| P Образовање / Education  | 216  | 406                                    | 744                      | 152                                | 1 692                        |
| Q Дјелатности здравствене заштите и социјалног рада / Human health and social work activities   | 142  | 368                                    | 822                      | 214                                | 1 274                        |
| R Умјетност, забава и рекреација / Arts, entertainment and recreation   | 35   | 67                                     | 183                      | 20                                 | 63                           |
| S Остале услужне дјелатности / Other service activities   | 27   | 15                                     | 115                      | 10                                 | 38                           |



**6.9. Запослени у пословним субјектима према подручјима КД и старости у 2013, годишњи просјек**  
*Employed persons in business entities by section of activity classification and age in 2013, annual average*

| Подручја КД<br><i>Sections of activity classification</i>  | Укупно<br><i>Total</i> | Старосне групе<br><i>Age groups</i> |       |        |        |        |        |        |        |        |       |     |
|--|------------------------|-------------------------------------|-------|--------|--------|--------|--------|--------|--------|--------|-------|-----|
|  |                        | до 18<br><i>up to 18</i>            | 19–24 | 25–29  | 30–34  | 35–39  | 40–44  | 45–49  | 50–54  | 55–59  | 60–64 | 65+ |
| УКУПНО / <i>TOTAL</i>  | 201 890                | 71                                  | 8 442 | 24 227 | 30 759 | 30 257 | 26 042 | 26 795 | 28 027 | 19 178 | 7 620 | 472 |
| A Пољопривреда, шумарство и риболов /<br><i>Agriculture, forestry and fishing</i>  | 7 389                  | 2                                   | 188   | 571    | 857    | 898    | 1 055  | 1 249  | 1 272  | 952    | 335   | 10  |
| B Вађење руда и камена / <i>Mining and quarrying</i>   | 4 862                  | -                                   | 136   | 386    | 582    | 656    | 692    | 845    | 879    | 526    | 159   | 1   |
| C Прерађивачка индустрија / <i>Manufacturing</i>   | 40 742                 | 16                                  | 2 942 | 5 439  | 5 776  | 5 786  | 5 487  | 5 785  | 5 467  | 3 229  | 765   | 50  |
| D Производња и снабдијевање електричном енергијом, гасом, паром и климатизација /<br><i>Electricity, gas, steam and air-conditioning production and supply</i>                           | 7 166                  | 1                                   | 180   | 545    | 725    | 860    | 893    | 1 173  | 1 328  | 1 083  | 370   | 8   |
| E Снабдијевање водом; канализација, управљање отпадом и дјелатности санације (ремедијације) животне средине / <i>Water supply; sewerage, waste management and remediation activities</i> | 4 606                  | 12                                  | 73    | 335    | 525    | 584    | 625    | 807    | 817    | 598    | 220   | 10  |
| F Грађевинарство / <i>Construction</i>   | 10 182                 | 8                                   | 549   | 1 275  | 1 388  | 1 453  | 1 341  | 1 431  | 1 390  | 1 004  | 325   | 18  |
| G Трговина на велико и на мало; поправка моторних возила и мотоцикала / <i>Wholesale and retail trade; repair of motor vehicles and motorcycles</i>                                      | 30 160                 | 7                                   | 1 954 | 5 030  | 6 137  | 5 627  | 3 910  | 3 115  | 2 444  | 1 504  | 392   | 40  |
| H Саобраћај и складиштење / <i>Transportation and storage</i>  | 9 363                  | 5                                   | 210   | 988    | 1 333  | 1 325  | 1 284  | 1 310  | 1 598  | 978    | 319   | 13  |
| I Дјелатности пружања смјештаја, припреме и послуживања хране; хотелијерство и угоститељство / <i>Accommodation and food service activities</i>  | 2 619                  | 4                                   | 160   | 369    | 384    | 348    | 338    | 395    | 341    | 221    | 58    | 1   |
| J Информације и комуникације / <i>Information and communication</i>  | 5 004                  | 1                                   | 100   | 555    | 805    | 980    | 780    | 618    | 583    | 409    | 164   | 9   |
| K Финансијске дјелатности и дјелатности осигурања / <i>Financial and insurance activities</i>  | 5 618                  | 5                                   | 120   | 724    | 1 254  | 1 150  | 600    | 486    | 685    | 442    | 147   | 5   |
| L Пословање некретнинама / <i>Real estate activities</i>   | 640                    | -                                   | 10    | 24     | 53     | 69     | 58     | 110    | 160    | 117    | 38    | 1   |
| M Стручне, научне и техничке дјелатности / <i>Professional, scientific and technical activities</i>  | 5 211                  | 2                                   | 181   | 760    | 955    | 764    | 612    | 587    | 626    | 485    | 195   | 44  |
| N Административне и помоћне услужне дјелатности / <i>Administrative and support service activities</i>   | 2 386                  | 1                                   | 129   | 337    | 454    | 411    | 326    | 261    | 237    | 158    | 70    | 2   |
| O Јавна управа и одбрана; обавезно социјално осигурање / <i>Public administration and defence; compulsory social security</i>  | 23 681                 | 4                                   | 280   | 1 679  | 3 094  | 3 638  | 3 465  | 3 579  | 4 029  | 2 743  | 1 087 | 83  |
| P Образовање / <i>Education</i>  | 21 085                 | -                                   | 372   | 2 903  | 3 407  | 2 875  | 2 383  | 2 126  | 2 612  | 2 318  | 1 967 | 122 |
| Q Дјелатности здравствене заштите и социјалног рада / <i>Human health and social work activities</i>   | 16 632                 | -                                   | 505   | 1 540  | 2 283  | 2 160  | 1 724  | 2 476  | 3 049  | 2 046  | 809   | 40  |
| R Умјетност, забава и рекреација / <i>Arts, entertainment and recreation</i>   | 2 745                  | 1                                   | 306   | 570    | 474    | 387    | 219    | 228    | 259    | 185    | 109   | 7   |
| S Остале услужне дјелатности / <i>Other service activities</i>   | 1 799                  | 2                                   | 47    | 197    | 273    | 286    | 250    | 214    | 251    | 180    | 91    | 8   |

**6.10. Основне карактеристике становништва према активности и полу**  
Principal population characteristics by activity and sex

хиљ. / thous.

|   | 2006  | 2007  | 2008  | 2009  | 2010  | 2011  | 2012  | 2013  |
|---|-------|-------|-------|-------|-------|-------|-------|-------|
| 1. УКУПНО СТАНОВНИШТВО (2+7) / TOTAL POPULATION (2+7)               | 1 168 | 1 155 | 1 109 | 1 096 | 1 064 | 1 052 | 1 021 | 1 033 |
| 2. Радно способно становништво (3+6) / Working age population (3+6) | 964   | 969   | 938   | 927   | 901   | 898   | 882   | 891   |
| 3. Радна снага (4+5) / Labour force (4+5)                           | 417   | 455   | 441   | 439   | 431   | 430   | 418   | 422   |
| 4. Запослени / Employed persons                                     | 298   | 340   | 350   | 345   | 329   | 324   | 311   | 308   |
| 5. Незапослени / Unemployed persons                                 | 119   | 115   | 90    | 94    | 102   | 105   | 107   | 114   |
| 6. Неактивни / Inactive persons                                     | 546   | 514   | 498   | 488   | 469   | 469   | 464   | 469   |
| 7. Лица млађа од 15 година / Persons under the age of 15            | 205   | 186   | 170   | 169   | 164   | 153   | 139   | 142   |
| 8. Лица од 15–64 године / Persons from 15 to 64 years of age        | 760   | 762   | 717   | 711   | 698   | 689   | 673   | 681   |
| 1. Мушки (2+7) / Male (2+7)   | 576   | 568   | 545   | 538   | 518   | 513   | 498   | 503   |
| 2. Радно способно становништво (3+6) / Working age population (3+6) | 470   | 471   | 457   | 451   | 436   | 436   | 424   | 433   |
| 3. Радна снага (4+5) / Labour force (4+5)                           | 258   | 281   | 269   | 259   | 252   | 251   | 245   | 249   |
| 4. Запослени / Employed persons                                     | 186   | 214   | 220   | 205   | 196   | 193   | 187   | 186   |
| 5. Незапослени / Unemployed persons                                 | 71    | 67    | 49    | 53    | 55    | 58    | 58    | 63    |
| 6. Неактивни / Inactive persons                                     | 213   | 190   | 189   | 193   | 185   | 185   | 179   | 184   |
| 7. Лица млађа од 15 година / Persons under the age of 15            | 106   | 96    | 88    | 87    | 82    | 77    | 74    | 70    |
| 8. Лица од 15–64 године / Persons from 15 to 64 years of age        | 381   | 384   | 362   | 357   | 350   | 349   | 337   | 345   |
| 1. Женски (2+7) / Female (2+7)                                      | 592   | 587   | 564   | 557   | 546   | 539   | 522   | 530   |
| 2. Радно способно становништво (3+6) / Working age population (3+6) | 493   | 498   | 481   | 476   | 464   | 463   | 458   | 458   |
| 3. Радна снага (4+5) / Labour force (4+5)                           | 160   | 174   | 172   | 180   | 179   | 178   | 173   | 173   |
| 4. Запослени / Employed persons                                     | 112   | 126   | 131   | 140   | 133   | 131   | 124   | 122   |
| 5. Незапослени / Unemployed persons                                 | 48    | 48    | 41    | 40    | 46    | 47    | 49    | 51    |
| 6. Неактивни / Inactive persons                                     | 333   | 324   | 309   | 295   | 285   | 284   | 284   | 285   |
| 7. Лица млађа од 15 година / Persons under the age of 15            | 99    | 90    | 83    | 82    | 82    | 76    | 65    | 72    |
| 8. Лица од 15–64 године / Persons from 15 to 64 years of age        | 379   | 378   | 355   | 353   | 347   | 340   | 336   | 336   |

Стопе / Rates  
%

|   |      |      |      |      |      |      |      |      |
|---|------|------|------|------|------|------|------|------|
| УКУПНО / TOTAL  |      |      |      |      |      |      |      |      |
| Стопа активности / Activity rate  | 43,3 | 47,0 | 47,0 | 47,4 | 47,9 | 47,8 | 47,4 | 47,4 |
| Стопа запослености / Employment rate  | 30,9 | 35,1 | 37,3 | 37,2 | 36,6 | 36,1 | 35,3 | 34,6 |
| Стопа незапослености / Unemployment rate                                      | 28,5 | 25,2 | 20,5 | 21,4 | 23,6 | 24,5 | 25,6 | 27,0 |
| Учешће становништва испод 15 година / Share of population under the age of 15 | 17,5 | 16,1 | 15,4 | 15,4 | 15,4 | 14,6 | 13,6 | 13,7 |
| Учешће становника старих 15–64 год. / Share of population 15–64 years of age  | 65,1 | 66,0 | 64,6 | 64,9 | 65,5 | 65,5 | 65,9 | 65,9 |
| Мушки / Male  |      |      |      |      |      |      |      |      |
| Стопа активности / Activity rate  | 54,8 | 59,6 | 58,7 | 57,3 | 57,7 | 57,6 | 57,8 | 57,5 |
| Стопа запослености / Employment rate  | 39,6 | 45,4 | 48,0 | 45,5 | 45,0 | 44,4 | 44,1 | 42,9 |
| Стопа незапослености / Unemployment rate                                      | 27,6 | 23,8 | 18,2 | 20,6 | 22,0 | 23,0 | 23,8 | 25,3 |
| Учешће становништва испод 15 година / Share of population under the age of 15 | 18,3 | 16,9 | 16,1 | 16,2 | 15,8 | 15,0 | 14,8 | 13,9 |
| Учешће становника старих 15–64 год. / Share of population 15–64 years of age  | 66,2 | 67,6 | 66,4 | 66,4 | 67,6 | 68,0 | 67,6 | 68,6 |
| Женски / Female   |      |      |      |      |      |      |      |      |
| Стопа активности / Activity rate  | 32,4 | 35,0 | 35,8 | 37,9 | 38,6 | 38,6 | 37,9 | 37,8 |
| Стопа запослености / Employment rate  | 22,7 | 25,4 | 27,2 | 29,4 | 28,6 | 28,3 | 27,2 | 26,7 |
| Стопа незапослености / Unemployment rate                                      | 30,0 | 27,5 | 24,1 | 22,4 | 25,9 | 26,5 | 28,2 | 29,5 |
| Учешће становништва испод 15 година / Share of population under the age of 15 | 16,8 | 15,3 | 14,7 | 14,7 | 15,0 | 14,1 | 12,4 | 13,5 |
| Учешће становника старих 15–64 год. / Share of population 15–64 years of age  | 64,0 | 64,4 | 63,0 | 63,4 | 63,6 | 63,1 | 64,3 | 63,3 |

Извор: РЗС РС, Анкета о радној снази  
Source: RSIS, Labour Force Survey

**6.11. Запослени према групама подручја КД<sup>1)</sup> и полу**  
*Employed persons by group of sections of activity classification<sup>1)</sup> and sex*

|   | 2006           | 2007 | 2008 | 2009 | 2010 | 2011 | 2012 | 2013 |
|---|----------------|------|------|------|------|------|------|------|
|   | хилъ. / thous. |      |      |      |      |      |      |      |
| УКУПНО / TOTAL                          | 298            | 340  | 350  | 345  | 329  | 324  | 311  | 308  |
| Пољопривредне дјелатности / Agriculture | 93             | 106  | 110  | 112  | 104  | 106  | 99   | 90   |
| Непољопривредне дјелатности / Industry  | 80             | 96   | 96   | 92   | 80   | 72   | 77   | 77   |
| Услугне дјелатности / Services          | 125            | 138  | 144  | 141  | 145  | 146  | 136  | 141  |
| Мушки / Male                            | 186            | 214  | 220  | 205  | 196  | 193  | 187  | 186  |
| Пољопривредне дјелатности / Agriculture | 59             | 66   | 67   | 59   | 59   | 59   | 58   | 54   |
| Непољопривредне дјелатности / Industry  | 60             | 75   | 73   | 72   | 61   | 57   | 58   | 60   |
| Услугне дјелатности / Services          | 68             | 73   | 79   | 74   | 77   | 78   | 70   | 72   |
| Женски / Female                         | 112            | 126  | 131  | 140  | 133  | 131  | 124  | 122  |
| Пољопривредне дјелатности / Agriculture | (34)           | 40   | 43   | 53   | 45   | 47   | 41   | (36) |
| Непољопривредне дјелатности / Industry  | 20             | 21   | 23   | 20   | (19) | (16) | 18   | (17) |
| Услугне дјелатности / Services          | 58             | 65   | 65   | 67   | 69   | 68   | 65   | 69   |

**Структура / Structure**  
 %

|   | 2006   | 2007  | 2008  | 2009  | 2010  | 2011   | 2012  | 2013  |
|---|--------|-------|-------|-------|-------|--------|-------|-------|
| УКУПНО / TOTAL                          | 100,0  | 100,0 | 100,0 | 100,0 | 100,0 | 100,0  | 100,0 | 100,0 |
| Пољопривредне дјелатности / Agriculture | 31,2   | 31,2  | 31,3  | 32,6  | 31,5  | 32,6   | 31,7  | 29,1  |
| Непољопривредне дјелатности / Industry  | 26,8   | 28,2  | 27,5  | 26,5  | 24,3  | 22,3   | 24,7  | 25,1  |
| Услугне дјелатности / Services          | 42,1   | 40,6  | 41,2  | 40,9  | 44,2  | 45,1   | 43,6  | 45,8  |
| Мушки / Male                            | 100,0  | 100,0 | 100,0 | 100,0 | 100,0 | 100,0  | 100,0 | 100,0 |
| Пољопривредне дјелатности / Agriculture | 31,6   | 30,9  | 30,5  | 28,9  | 29,9  | 30,4   | 31,1  | 28,9  |
| Непољопривредне дјелатности / Industry  | 32,1   | 35,1  | 33,3  | 34,9  | 31,0  | 29,4   | 31,2  | 32,4  |
| Услугне дјелатности / Services          | 36,2   | 34,0  | 36,2  | 36,2  | 39,1  | 40,2   | 37,7  | 38,7  |
| Женски / Female                         | 100,0  | 100,0 | 100,0 | 100,0 | 100,0 | 100,0  | 100,0 | 100,0 |
| Пољопривредне дјелатности / Agriculture | (30,4) | 31,7  | 32,5  | 37,9  | 33,8  | 35,9   | 32,7  | 29,4  |
| Непољопривредне дјелатности / Industry  | 17,8   | 16,5  | 17,7  | 14,3  | 14,5  | (11,9) | 14,8  | 14,1  |
| Услугне дјелатности / Services          | 51,8   | 51,8  | 49,7  | 47,8  | 51,7  | 52,2   | 52,5  | 56,5  |

<sup>1)</sup> Групе подручја Класификације дјелатности КД БиХ 2010: пољопривредне (А), непољопривредне (В,С,Д,Е,Ф), услугне (Г,Н,Ј,К,Л,М,Н,О,П,Р,С,Т,У)  
 Groups of sections of activity, Classification of Economic Activities KD BH 2010 : agriculture(A), industry (B,C,D,E,F), services(G,H,I,J,K,L,M,N,O,P,Q,R,S,T,U)

Извор: РЗС РС, Анкета о радној снази  
 Source: RSIS, Labour Force Survey

**6.12. Запослени према статусу у запослености и полу**  
*Employed persons by employment status and sex*

|  | 2006           | 2007 | 2008 | 2009 | 2010 | 2011 | 2012 | 2013 |
|--|----------------|------|------|------|------|------|------|------|
|  | хилъ. / thous. |      |      |      |      |      |      |      |
| УКУПНО / TOTAL                                     | 298            | 340  | 350  | 345  | 329  | 324  | 311  | 308  |
| Запосленици / Employees                            | 193            | 215  | 224  | 221  | 211  | 207  | 195  | 206  |
| Самозапосленици / Self-employed                    | 79             | 101  | 92   | 81   | 91   | 87   | 91   | 79   |
| Неплаћени помажући чланови / Unpaid family workers | (26)           | (24) | (34) | (43) | (28) | (31) | (25) | (23) |
| Мушки / Male                                       | 186            | 214  | 220  | 205  | 196  | 193  | 187  | 186  |
| Запосленици / Employees                            | 119            | 136  | 143  | 139  | 129  | 128  | 118  | 124  |
| Самозапосленици / Self-employed                    | 60             | 71   | 68   | 55   | 61   | 57   | 62   | 57   |
| Неплаћени помажући чланови / Unpaid family workers | (8)            | (7)  | (9)  | (12) | (7)  | (8)  | (7)  | (5)  |
| Женски / Female                                    | 112            | 126  | 131  | 140  | 133  | 131  | 124  | 122  |
| Запосленици / Employees                            | 75             | 79   | 82   | 82   | 82   | 79   | 77   | 82   |
| Самозапосленици / Self-employed                    | (19)           | 30   | (24) | 26   | 30   | 29   | 29   | (22) |
| Неплаћени помажући чланови / Unpaid family workers | (18)           | (17) | (25) | (31) | (21) | (23) | (18) | (18) |

**6.12. Запослени према статусу у запослености и полу**  
*Employed persons by employment status and sex*  
 (наставак/continued)

|   | 2006   | 2007   | 2008  | 2009  | 2010   | 2011   | 2012   | 2013   |
|---|--------|--------|-------|-------|--------|--------|--------|--------|
| <b>Структура / Structure</b>                              |        |        |       |       |        |        |        |        |
| <b>%</b>  |        |        |       |       |        |        |        |        |
| <b>УКУПНО / TOTAL</b>                                     | 100,0  | 100,0  | 100,0 | 100,0 | 100,0  | 100,0  | 100,0  | 100,0  |
| Запосленици / <i>Employees</i>                            | 64,8   | 63,2   | 64,1  | 64,1  | 63,9   | 63,7   | 62,7   | 66,8   |
| Самозапосленици / <i>Self-employed</i>                    | 26,5   | 29,7   | 26,3  | 23,4  | 27,6   | 26,8   | 29,2   | 25,7   |
| Неплаћени помажући чланови / <i>Unpaid family workers</i> | (8,7)  | (7,1)  | 9,6   | 12,5  | (8,5)  | (9,5)  | (8,1)  | (7,5)  |
| <b>Мушки / Male</b>                                       | 100,0  | 100,0  | 100,0 | 100,0 | 100,0  | 100,0  | 100,0  | 100,0  |
| Запосленици / <i>Employees</i>                            | 63,6   | 63,4   | 64,9  | 67,7  | 65,6   | 66,1   | 63,2   | 66,7   |
| Самозапосленици / <i>Self-employed</i>                    | 32,2   | 33,1   | 30,9  | 26,6  | 31,0   | 29,7   | 33,0   | 30,4   |
| Неплаћени помажући чланови / <i>Unpaid family workers</i> | (4,2)  | (3,5)  | (4,2) | (5,7) | (3,4)  | (4,2)  | (3,8)  | (2,9)  |
| <b>Женски / Female</b>                                    | 100,0  | 100,0  | 100,0 | 100,0 | 100,0  | 100,0  | 100,0  | 100,0  |
| Запосленици / <i>Employees</i>                            | 66,7   | 62,8   | 62,6  | 58,8  | 61,5   | 60,2   | 61,8   | 67,0   |
| Самозапосленици / <i>Self-employed</i>                    | (16,9) | 24,0   | 18,6  | 18,7  | 22,6   | 22,5   | 23,6   | (18,4) |
| Неплаћени помажући чланови / <i>Unpaid family workers</i> | (16,4) | (13,2) | 18,8  | 22,5  | (15,9) | (17,3) | (14,6) | (14,7) |

Извор: РЗС РС, Анкета о радној снази  
 Source: RSIS, Labour Force Survey

**6.13. Запослени према највишој завршеној школској спреми и полу**  
*Employed persons by the highest level of education attained and sex*

|  | 2006   | 2007  | 2008  | 2009  | 2010  | 2011  | 2012  | 2013  |
|--|--------|-------|-------|-------|-------|-------|-------|-------|
| <i>хил. / thous.</i>   |        |       |       |       |       |       |       |       |
| <b>УКУПНО / TOTAL</b>  | 298    | 340   | 350   | 345   | 329   | 324   | 311   | 308   |
| Основна школа и мање / <i>Primary school and less</i>  | 96     | 100   | 102   | 98    | 86    | 85    | 78    | 73    |
| Средња школа / <i>Secondary school</i>   | 168    | 199   | 208   | 206   | 201   | 196   | 192   | 182   |
| Виша, висока школа, магистериј, докторат / <i>College, university, masters, doctoral degrees</i> | 34     | 42    | 40    | 41    | 42    | 44    | 42    | 53    |
| <b>Мушки / Male</b>  | 186    | 214   | 220   | 205   | 196   | 193   | 187   | 186   |
| Основна школа и мање / <i>Primary school and less</i>  | 59     | 60    | 61    | 51    | 46    | 45    | 42    | 43    |
| Средња школа / <i>Secondary school</i>   | 108    | 132   | 136   | 131   | 129   | 124   | 126   | 116   |
| Виша, висока школа, магистериј, докторат / <i>College, university, masters, doctoral degrees</i> | (20)   | 22    | 23    | 23    | 21    | 24    | (19)  | 28    |
| <b>Женски / Female</b>   | 112    | 126   | 131   | 140   | 133   | 131   | 124   | 122   |
| Основна школа и мање / <i>Primary school and less</i>  | 37     | 40    | 41    | 46    | 40    | 39    | 36    | 30    |
| Средња школа / <i>Secondary school</i>   | 60     | 66    | 72    | 75    | 72    | 71    | 66    | 67    |
| Виша, висока школа, магистериј, докторат / <i>College, university, masters, doctoral degrees</i> | (15)   | (20)  | 17    | (19)  | 21    | (20)  | 22    | 26    |
| <b>Структура / Structure</b>   |        |       |       |       |       |       |       |       |
| <b>%</b>   |        |       |       |       |       |       |       |       |
| <b>УКУПНО / TOTAL</b>  | 100,0  | 100,0 | 100,0 | 100,0 | 100,0 | 100,0 | 100,0 | 100,0 |
| Основна школа и мање / <i>Primary school and less</i>  | 32,1   | 29,4  | 29,1  | 28,3  | 26,2  | 26,1  | 24,9  | 23,5  |
| Средња школа / <i>Secondary school</i>   | 56,4   | 58,3  | 59,4  | 59,7  | 61,1  | 60,3  | 61,7  | 59,1  |
| Виша, висока школа, магистериј, докторат / <i>College, university, masters, doctoral degrees</i> | 11,5   | 12,3  | 11,5  | 12,0  | 12,8  | 13,6  | 13,3  | 17,3  |
| <b>Мушки / Male</b>  | 100,0  | 100,0 | 100,0 | 100,0 | 100,0 | 100,0 | 100,0 | 100,0 |
| Основна школа и мање / <i>Primary school and less</i>  | 31,5   | 28,1  | 27,8  | 25,0  | 23,6  | 23,4  | 22,3  | 22,9  |
| Средња школа / <i>Secondary school</i>   | 58,0   | 61,7  | 61,8  | 64,0  | 65,7  | 64,2  | 67,3  | 62,2  |
| Виша, висока школа, магистериј, докторат / <i>College, university, masters, doctoral degrees</i> | (10,5) | 10,1  | 10,4  | 11,0  | 10,7  | 12,4  | 10,3  | 14,8  |
| <b>Женски / Female</b>   | 100,0  | 100,0 | 100,0 | 100,0 | 100,0 | 100,0 | 100,0 | 100,0 |
| Основна школа и мање / <i>Primary school and less</i>  | 33,2   | 31,5  | 31,5  | 33,2  | 29,9  | 30,1  | 28,8  | 24,5  |
| Средња школа / <i>Secondary school</i>   | 53,7   | 52,5  | 55,3  | 53,3  | 54,1  | 54,4  | 53,3  | 54,5  |
| Виша, висока школа, магистериј, докторат / <i>College, university, masters, doctoral degrees</i> | (13,0) | 16,0  | 13,2  | 13,5  | 15,9  | 15,4  | 17,9  | 21,1  |

Извор: РЗС РС, Анкета о радној снази  
 Source: RSIS, Labour Force Survey

**6.14. Лица која траже запослење према степену стручног образовања – стање 31. децембар**  
*Persons seeking employment by level of professional education – state as on 31<sup>st</sup> December*

|      | Укупно<br><i>Total</i> | Жене<br><i>Women</i> | Степен стручног образовања / <i>Level of professional education</i> |   |   |   |   | неквалификовани<br><i>unskilled</i> |
|------|------------------------|----------------------|---|---|---|---|---|-------------------------------------|
|      |                        |                      | висока стручна<br>спрема<br><i>university qualification</i>         | виша стручна<br>спрема<br><i>two-year college</i> | средња стручна<br>спрема<br><i>secondary school</i> | висококвалификовани<br>и квалификовани<br><i>highly skilled and skilled</i> | полуквалификовани и<br>нижа стручна спрема<br><i>semi-skilled and lower level</i> |                                     |
| 1996 | 121 904                | 49 932               | 1 913   | 3 024   | 29 900  | 45 643  | 5 314   | 36 110                              |
| 1997 | 142 524                | 62 031               | 1 676   | 2 931   | 35 348  | 53 423  | 5 439   | 43 707                              |
| 1998 | 142 152                | 61 600               | 1 521   | 2 735   | 35 394  | 52 814  | 5 142   | 44 546                              |
| 1999 | 147 497                | 63 320               | 1 617   | 2 780   | 35 522  | 55 741  | 5 118   | 46 719                              |
| 2000 | 153 264                | 66 784               | 1 839   | 2 856   | 37 863  | 58 796  | 4 932   | 46 978                              |
| 2001 | 147 749                | 64 402               | 1 873   | 2 711   | 36 730  | 58 046  | 4 763   | 43 626                              |
| 2002 | 144 790                | 63 919               | 1 802   | 2 674   | 35 187  | 56 428  | 4 846   | 43 853                              |
| 2003 | 146 574                | 66 637               | 1 819   | 2 451   | 34 034  | 56 134  | 4 495   | 47 641                              |
| 2004 | 142 462                | 65 505               | 1 970   | 2 362   | 33 353  | 55 936  | 4 445   | 44 396                              |
| 2005 | 142 331                | 62 653               | 2 131   | 2 432   | 33 575  | 56 678  | 4 346   | 43 169                              |
| 2006 | 144 106                | 64 928               | 2 735   | 2 722   | 34 944  | 57 443  | 4 424   | 41 838                              |
| 2007 | 134 207                | 61 323               | 2 762   | 2 565   | 32 560  | 52 796  | 4 137   | 39 387                              |
| 2008 | 133 074                | 63 839               | 3 114   | 2 491   | 32 799  | 51 273  | 4 124   | 39 273                              |
| 2009 | 145 396                | 68 150               | 5 249   | 2 623   | 35 951  | 56 289  | 4 207   | 41 077                              |
| 2010 | 145 620                | 68 697               | 6 265   | 2 447   | 37 397  | 55 995  | 3 910   | 39 606                              |
| 2011 | 153 535                | 73 045               | 10 311  | 2 430   | 39 896  | 57 307  | 3 804   | 39 787                              |
| 2012 | 153 458                | 73 275               | 10 996  | 2 238   | 41 316  | 57 049  | 3 612   | 38 247                              |
| 2013 | 149 284                | 71 741               | 13 264  | 2 171   | 41 830  | 54 875  | 3 155   | 33 989                              |

 Извор: Завод за запошљавање Републике Српске / *Source: Republika Srpska Employment Office*
**6.15. Лица која траже запослење према старосним групама – стање 31. децембар**  
*Persons seeking employment by age group – state as on 31<sup>st</sup> December*

|                       | 2004    | 2005    | 2006    | 2007    | 2008    | 2009    | 2010    | 2011    | 2012    | 2013    |
|-----------------------|---------|---------|---------|---------|---------|---------|---------|---------|---------|---------|
| УКУПНО / <i>TOTAL</i> | 142 462 | 142 331 | 144 106 | 134 207 | 133 074 | 145 396 | 145 620 | 153 535 | 153 458 | 149 284 |
| 15–19                 | 5 501   | 5 482   | 5 389   | 4 901   | 4 787   | 5 281   | 5 213   | 4 812   | 5 485   | 6 011   |
| 20–23                 | 16 460  | 15 718  | 15 458  | 13 101  | 12 372  | 13 776  | 13 673  | 14 439  | 14 008  | 13 116  |
| 24–26                 | 12 388  | 11 956  | 12 062  | 10 619  | 10 315  | 12 084  | 12 192  | 13 756  | 13 499  | 13 471  |
| 27–29                 | 12 899  | 12 391  | 11 859  | 10 620  | 10 454  | 11 749  | 11 907  | 13 151  | 13 099  | 13 236  |
| 30–34                 | 20 284  | 20 476  | 19 843  | 17 467  | 17 213  | 18 604  | 18 783  | 19 471  | 19 600  | 19 262  |
| 35–39                 | 19 964  | 19 878  | 19 483  | 17 753  | 17 114  | 18 055  | 18 344  | 19 167  | 18 951  | 18 550  |
| 40–44                 | 18 356  | 19 733  | 20 430  | 19 235  | 18 553  | 19 370  | 18 438  | 18 610  | 18 462  | 17 457  |
| 45–49                 | 15 940  | 18 088  | 17 755  | 17 703  | 17 893  | 19 080  | 19 093  | 19 677  | 19 518  | 18 288  |
| 50–54                 | 13 132  | 14 136  | 14 622  | 14 486  | 14 849  | 15 997  | 16 068  | 16 894  | 17 159  | 16 060  |
| 55–59                 | 6 091   | 4 473   | 6 144   | 7 000   | 7 975   | 9 430   | 9 659   | 10 895  | 10 541  | 10 477  |
| 60+                   | 1 447   | -       | 1 061   | 1 322   | 1 549   | 1 970   | 2 250   | 2 663   | 3 136   | 3 356   |

 Извор: Завод за запошљавање Републике Српске / *Source: Republika Srpska Employment Office*
**6.16. Лица која траже запослење према дужини тражења посла – стање 31. децембар**  
*Persons seeking employment by duration of employment seeking – state as on 31<sup>st</sup> December*

|  | 2004    | 2005    | 2006    | 2007    | 2008    | 2009    | 2010    | 2011    | 2012    | 2013    |
|--|---------|---------|---------|---------|---------|---------|---------|---------|---------|---------|
| УКУПНО / <i>TOTAL</i>                    | 142 462 | 142 331 | 144 106 | 134 207 | 133 074 | 145 396 | 145 620 | 153 535 | 153 458 | 149 284 |
| до 1 месеца / <i>up to 1 month</i>       | 5 693   | 4 203   | 4 824   | 3 922   | 4 746   | 4 866   | 5 678   | 5 703   | 5 070   | 4 952   |
| 1 месеца / <i>1 month</i>                | 4 665   | 4 444   | 4 628   | 4 071   | 3 817   | 4 515   | 4 816   | 4 906   | 4 644   | 3 988   |
| 2 месеца / <i>2 months</i>               | 4 377   | 4 126   | 3 995   | 3 791   | 3 848   | 4 246   | 4 072   | 4 319   | 4 530   | 4 098   |
| 3 месеца / <i>3 months</i>               | 4 617   | 4 341   | 4 356   | 3 625   | 3 754   | 4 419   | 4 092   | 4 709   | 4 116   | 3 871   |
| 4 месеца / <i>4 months</i>               | 3 544   | 3 488   | 3 630   | 2 915   | 2 461   | 3 471   | 2 846   | 3 135   | 3 161   | 3 024   |
| 5 месеци / <i>5 months</i>               | 3 884   | 3 504   | 3 139   | 2 796   | 2 776   | 3 420   | 3 454   | 3 421   | 3 644   | 3 604   |
| 6 месеци / <i>6 months</i>               | 3 917   | 2 789   | 2 910   | 2 514   | 2 175   | 2 955   | 2 783   | 2 624   | 2 761   | 2 625   |
| 7 месеци / <i>7 months</i>               | 2 791   | 2 776   | 3 545   | 1 965   | 1 958   | 2 288   | 1 977   | 2 343   | 2 292   | 2 265   |
| 8 месеци / <i>8 months</i>               | 3 435   | 3 898   | 2 695   | 1 943   | 2 099   | 2 536   | 2 071   | 2 622   | 2 114   | 2 127   |
| 9 месеци / <i>9 months</i>               | 4 079   | 3 806   | 3 037   | 2 695   | 2 687   | 3 103   | 2 586   | 3 433   | 2 471   | 2 457   |
| 10 месеци / <i>10 months</i>             | 3 803   | 3 479   | 2 950   | 3 054   | 3 262   | 2 828   | 2 598   | 2 671   | 2 288   | 2 378   |
| 11 месеци / <i>11 months</i>             | 2 449   | 2 770   | 2 833   | 2 442   | 2 334   | 2 330   | 2 333   | 2 768   | 2 491   | 2 478   |
| 1–2 године / <i>1–2 years</i>            | 25 090  | 29 285  | 26 589  | 23 723  | 20 492  | 22 725  | 23 193  | 23 519  | 24 021  | 21 847  |
| 2–3 године / <i>2–3 years</i>            | 15 142  | 17 381  | 20 803  | 17 798  | 16 319  | 15 574  | 15 854  | 16 711  | 16 659  | 16 532  |
| 3 и више година / <i>3 years or more</i> | 54 976  | 52 041  | 54 172  | 56 953  | 60 346  | 66 120  | 67 267  | 70 651  | 73 196  | 73 038  |

 Извор: Завод за запошљавање Републике Српске / *Source: Republika Srpska Employment Office*

**6.17. Инвалидна лица која траже запослење – стање 31. децембар**  
Disabled persons seeking employment – state as on 31<sup>st</sup> December

|  | 2004  | 2005  | 2006  | 2007  | 2008  | 2009  | 2010  | 2011  | 2012  | 2013  |
|--|-------|-------|-------|-------|-------|-------|-------|-------|-------|-------|
| УКУПНО / TOTAL   | 5 138 | 4 796 | 4 063 | 3 424 | 3 135 | 3 039 | 2 870 | 2 872 | 2 689 | 2 459 |
| Ратни војни инвалиди / Disabled ex-service men                       | 4 607 | 4 380 | 3 581 | 3 000 | 2 705 | 2 603 | 2 469 | 2 466 | 2 291 | 2 087 |
| Инвалиди рада / Disabled workers                                     | 94    | 87    | 74    | 67    | 65    | 58    | 50    | 38    | 32    | 21    |
| Војни мирнодопски инвалиди / Peacetime military disabled persons     | 39    | 44    | 39    | 24    | 25    | 25    | 24    | 25    | 20    | 30    |
| Категоризована лица / Categorised persons                            | 210   | 139   | 202   | 187   | 200   | 218   | 207   | 206   | 211   | 202   |
| Инвалиди цивилне жртве рата / Disabled persons, civilian war victims | 73    | 64    | 70    | 59    | 54    | 52    | 48    | 53    | 48    | 46    |
| Остали инвалиди / Other disabled persons                             | 115   | 82    | 97    | 87    | 86    | 83    | 72    | 84    | 87    | 73    |

Извор: Завод за запошљавање Републике Српске  
Source: Republika Srpska Employment Office

**6.18. Незапослени према највишој завршеној школској спреми и полу**  
Unemployed persons by the highest level of education attained and sex

|   | 2006                       | 2007    | 2008    | 2009    | 2010   | 2011   | 2012   | 2013   |
|---|----------------------------|---------|---------|---------|--------|--------|--------|--------|
|   | хил. / thous.              |         |         |         |        |        |        |        |
| УКУПНО / TOTAL  | 119                        | 115     | 90      | 94      | 102    | 105    | 107    | 114    |
| Основна школа и мање / Primary school and less  | 29                         | 27      | (23)    | 25      | (21)   | (21)   | (22)   | (21)   |
| Средња школа / Secondary school   | 84                         | 82      | 62      | 63      | 71     | 74     | 74     | 79     |
| Виша, висока школа, магистериј, докторат / College, university, masters, doctoral degrees | 6                          | (5)     | (5)     | (6)     | (10)   | (10)   | (12)   | (13)   |
| Мушки / Male  | 71                         | 67      | 49      | 53      | 55     | 58     | 58     | 63     |
| Основна школа и мање / Primary school and less  | 18                         | (17)    | (14)    | (15)    | (12)   | (11)   | (13)   | (11)   |
| Средња школа / Secondary school   | 50                         | 47      | 33      | 35      | 39     | 42     | 40     | 46     |
| Виша, висока школа, магистериј, докторат / College, university, masters, doctoral degrees | (3)                        | (3)     | ((3))   | ((3))   | (5)    | (5)    | (5)    | (6)    |
| Женски / Female   | 48                         | 48      | 41      | 40      | 46     | 47     | 49     | 51     |
| Основна школа и мање / Primary school and less  | 11                         | (11)    | (9)     | (10)    | (9)    | (10)   | (9)    | (10)   |
| Средња школа / Secondary school   | 34                         | 35      | 30      | 28      | 33     | 32     | 33     | 34     |
| Виша, висока школа, магистериј, докторат / College, university, masters, doctoral degrees | (3)                        | ((2))   | ((2))   | ((3))   | (5)    | (6)    | (6)    | (7)    |
|   | Структура / Structure<br>% |         |         |         |        |        |        |        |
| УКУПНО / TOTAL  | 100,0                      | 100,0   | 100,0   | 100,0   | 100,0  | 100,0  | 100,0  | 100,0  |
| Основна школа и мање / Primary school and less  | 24,4                       | 23,7    | 25,2    | 26,3    | 20,6   | 19,7   | 20,1   | 18,6   |
| Средња школа / Secondary school   | 70,7                       | 71,8    | 69,1    | 67,7    | 69,9   | 70,3   | 68,9   | 69,6   |
| Виша, висока школа, магистериј, докторат / College, university, masters, doctoral degrees | 4,9                        | (4,4)   | (5,7)   | (6,1)   | (9,5)  | (10,0) | (10,9) | (11,8) |
| Мушки / Male  | 100,0                      | 100,0   | 100,0   | 100,0   | 100,0  | 100,0  | 100,0  | 100,0  |
| Основна школа и мање / Primary school and less  | 25,6                       | (24,9)  | 27,9    | 28,4    | 21,6   | 18,8   | (21,7) | (17,4) |
| Средња школа / Secondary school   | 69,8                       | 70,6    | 66,6    | 66,0    | 69,6   | 72,8   | 69,3   | 72,7   |
| Виша, висока школа, магистериј, докторат / College, university, masters, doctoral degrees | (4,7)                      | (4,5)   | ((5,5)) | (5,6)   | (8,8)  | (8,3)  | (9,0)  | (9,9)  |
| Женски / Female   | 100,0                      | 100,0   | 100,0   | 100,0   | 100,0  | 100,0  | 100,0  | 100,0  |
| Основна школа и мање / Primary school and less  | 22,7                       | (22,2)  | 22,1    | (23,5)  | (19,4) | (20,7) | (18,3) | (20,0) |
| Средња школа / Secondary school   | 72,0                       | 73,6    | 72,0    | 69,9    | 70,3   | 67,3   | 68,5   | 65,9   |
| Виша, висока школа, магистериј, докторат / College, university, masters, doctoral degrees | (5,3)                      | ((4,2)) | ((5,9)) | ((6,7)) | (10,3) | (11,9) | (13,2) | (14,1) |

Извор: РЗС РС, Анкета о радној снази  
Source: RSIS, Labour Force Survey

**6.19. Просјечне исплаћене плате**  
*Average paid wages*

|                    | Нето<br><i>Net</i> | Бруто<br><i>Gross</i> | Номинални индекси просјечних нето плата <sup>1)</sup><br><i>Nominal indices of average net wages<sup>1)</sup></i> | Реални индекси просјечних нето плата <sup>1)</sup><br><i>Real indices of average net wages<sup>1)</sup></i> |
|--------------------|--------------------|-----------------------|---|---|
| 1996 <sup>2)</sup> | 55                 | 92                    | -   | -   |
| 1997 <sup>2)</sup> | 112                | 174                   | 203,6   | 186,8   |
| 1998 <sup>2)</sup> | 172                | 258                   | 153,6   | 108,2   |
| 1999               | 216                | 314                   | 125,6   | 103,5   |
| 2000               | 277                | 387                   | 128,2   | 113,1   |
| 2001               | 309                | 444                   | 111,6   | 105,4   |
| 2002               | 347                | 528                   | 112,3   | 110,2   |
| 2003               | 379                | 576                   | 109,2   | 107,0   |
| 2004               | 423                | 643                   | 111,6   | 109,0   |
| 2005               | 465                | 707                   | 109,9   | 106,5   |
| 2006               | 521                | 793                   | 112,0   | 102,3   |
| 2007               | 585                | 875                   | 112,3   | 110,2   |
| 2008               | 755                | 1 132                 | 129,1   | 120,4   |
| 2009               | 788                | 1 204                 | 104,4   | 104,8   |
| 2010               | 784                | 1 199                 | 99,5  | 97,1  |
| 2011               | 809                | 1 326                 | 103,2   | 99,3  |
| 2012               | 818                | 1 349                 | 101,1   | 99,0  |
| 2013               | 808                | 1 333                 | 98,9  | 98,9  |

KM

<sup>1)</sup> Претходна година=100 / *Previous year=100*
<sup>2)</sup> Курс 100 DEM =330 ДИН у 1996. и 1997. години и 100 DEM =533,04 ДИН у 1998. години (Народна банка Југославије)  
*Currency rate 100 DEM =330 DIN in 1996 and 1997, and 100 DEM =533,04 DIN in 1998 (National Bank of Yugoslavia)*
**6.20. Просјечне исплаћене нето плате по подручјима КД**  
*Average paid net wages by section of activity classification*

| Подручја КД / <i>Sections of activity classification</i>   | 2005  | 2006  | 2007  | 2008  | 2009  | 2010  | 2011  | 2012  | 2013  |
|--|-------|-------|-------|-------|-------|-------|-------|-------|-------|
| УКУПНО / <i>TOTAL</i>  | 465   | 521   | 585   | 755   | 788   | 784   | 809   | 818   | 808   |
| A Пољопривреда, шумарство и риболов / <i>Agriculture, forestry and fishing</i>   | 399   | 446   | 516   | 635   | 621   | 604   | 638   | 645   | 650   |
| B Вађење руда и камена / <i>Mining and quarrying</i>   | 411   | 602   | 689   | 846   | 891   | 947   | 990   | 1 015 | 1 044 |
| C Прерађивачка индустрија / <i>Manufacturing</i>   | 340   | 375   | 429   | 483   | 518   | 544   | 565   | 579   | 587   |
| D Производња и снабдијевање електричном енергијом, гасом, паром и климатизација / <i>Electricity, gas, steam and air-conditioning production and supply</i>                              | 648   | 721   | 752   | 899   | 1 017 | 1 008 | 1 022 | 1 017 | 1 039 |
| E Снабдијевање водом; канализација, управљање отпадом и дјелатности санације (ремедијације) животне средине / <i>Water supply; sewerage, waste management and remediation activities</i> | 412   | 463   | 500   | 578   | 608   | 611   | 625   | 631   | 637   |
| F Грађевинарство / <i>Construction</i>   | 385   | 413   | 483   | 529   | 546   | 552   | 587   | 578   | 549   |
| G Трговина на велико и на мало; поправка моторних возила и мотоцикала / <i>Wholesale and retail trade; repair of motor vehicles and motorcycles</i>                                      | 352   | 382   | 438   | 513   | 559   | 586   | 601   | 601   | 603   |
| H Саобраћај и складиштење / <i>Transportation and storage</i>  | 477   | 522   | 547   | 631   | 643   | 632   | 645   | 624   | 621   |
| I Дјелатности пружања смјештаја, припреме и послуживања хране; хотелијерство и угоститељство / <i>Accommodation and food service activities</i>  | 298   | 354   | 385   | 472   | 500   | 525   | 541   | 546   | 534   |
| J Информације и комуникације / <i>Information and communication</i>  | 794   | 851   | 909   | 944   | 1 045 | 1 026 | 1 053 | 1 068 | 1 107 |
| K Финансијске дјелатности и дјелатности осигурања / <i>Financial and insurance activities</i>  | 1 014 | 1 078 | 1 190 | 1 206 | 1 253 | 1 212 | 1 252 | 1 280 | 1 293 |
| L Пословање некретнинама / <i>Real estate activities</i>   | 313   | 372   | 478   | 665   | 562   | 689   | 836   | 784   | 712   |
| M Стручне, научне и техничке дјелатности / <i>Professional, scientific and technical activities</i>  | 538   | 589   | 661   | 710   | 735   | 712   | 789   | 824   | 771   |
| N Административне и помоћне услужне дјелатности / <i>Administrative and support service activities</i>   | 544   | 579   | 595   | 618   | 574   | 571   | 575   | 532   | 542   |
| O Јавна управа и одбрана; обавезно социјално осигурање / <i>Public administration and defence; compulsory social security</i>  | 715   | 779   | 894   | 1 026 | 1 085 | 1 048 | 1 063 | 1 081 | 1 027 |
| P Образовање / <i>Education</i>  | 419   | 461   | 494   | 829   | 900   | 885   | 883   | 875   | 819   |
| Q Дјелатности здравствене заштите и социјалног рада / <i>Human health and social work activities</i>   | 477   | 530   | 615   | 1 127 | 1 046 | 1 024 | 1 038 | 1 045 | 1 037 |
| R Умјетност, забава и рекреација / <i>Arts, entertainment and recreation</i>   | 427   | 479   | 512   | 557   | 584   | 594   | 579   | 585   | 554   |
| S Остале услужне дјелатности / <i>Other service activities</i>   | 423   | 466   | 539   | 852   | 890   | 812   | 891   | 829   | 808   |

KM

**6.21. Просјечне исплаћене бруто плате по подручјима КД**  
*Average paid gross wages by section of activity classification*

КМ

| Подручја КД / <i>Sections of activity classification</i>   | 2005  | 2006  | 2007  | 2008  | 2009  | 2010  | 2011  | 2012  | 2013  |
|--|-------|-------|-------|-------|-------|-------|-------|-------|-------|
| УКУПНО / <i>TOTAL</i>  | 707   | 793   | 875   | 1 132 | 1 204 | 1 199 | 1 326 | 1 349 | 1 333 |
| A Пољопривреда, шумарство и риболов / <i>Agriculture, forestry and fishing</i>   | 607   | 680   | 773   | 948   | 943   | 922   | 1 056 | 1 074 | 1 080 |
| B Вађење руда и камена / <i>Mining and quarrying</i>   | 625   | 915   | 1 031 | 1 264 | 1 358 | 1 445 | 1 625 | 1 676 | 1 719 |
| C Прерађивачка индустрија / <i>Manufacturing</i>   | 518   | 570   | 641   | 718   | 779   | 820   | 892   | 918   | 925   |
| D Производња и снабдијевање електричном енергијом, гасом, паром и климатизација / <i>Electricity, gas, steam and air-conditioning production and supply</i>                              | 983   | 1 097 | 1 131 | 1 350 | 1 567 | 1 556 | 1 689 | 1 694 | 1 729 |
| E Снабдијевање водом; канализација, управљање отпадом и дјелатности санације (ремедијације) животне средине / <i>Water supply; sewerage, waste management and remediation activities</i> | 626   | 703   | 745   | 857   | 916   | 923   | 1 020 | 1 039 | 1 048 |
| F Грађевинарство / <i>Construction</i>   | 585   | 628   | 720   | 783   | 819   | 833   | 962   | 954   | 907   |
| G Трговина на велико и на мало; поправка моторних возила и мотоцикала / <i>Wholesale and retail trade; repair of motor vehicles and motorcycles</i>                                      | 536   | 583   | 650   | 759   | 847   | 885   | 985   | 992   | 996   |
| H Саобраћај и складиштење / <i>Transportation and storage</i>  | 725   | 793   | 822   | 945   | 971   | 956   | 1 037 | 1 010 | 1 023 |
| I Дјелатности пружања смјештаја, припреме и послуживања хране; хотелијерство и угоститељство / <i>Accommodation and food service activities</i>  | 453   | 540   | 571   | 698   | 747   | 788   | 885   | 901   | 883   |
| J Информације и комуникације / <i>Information and communication</i>  | 1 207 | 1 294 | 1 363 | 1 416 | 1 609 | 1 579 | 1 743 | 1 770 | 1 835 |
| K Финансијске дјелатности и дјелатности осигурања / <i>Financial and insurance activities</i>  | 1 542 | 1 639 | 1 797 | 1 817 | 1 929 | 1 863 | 2 055 | 2 120 | 2 141 |
| L Пословање некретнинама / <i>Real estate activities</i>   | 488   | 575   | 727   | 1 024 | 868   | 1 049 | 1 368 | 1 290 | 1 171 |
| M Стручне, научне и техничке дјелатности / <i>Professional, scientific and technical activities</i>  | 817   | 893   | 992   | 1 058 | 1 121 | 1 091 | 1 306 | 1 370 | 1 281 |
| N Административне и помоћне услужне дјелатности / <i>Administrative and support service activities</i>   | 827   | 879   | 885   | 915   | 856   | 859   | 936   | 872   | 893   |
| O Јавна управа и одбрана; обавезно социјално осигурање / <i>Public administration and defence; compulsory social security</i>  | 1 089 | 1 187 | 1 351 | 1 563 | 1 687 | 1 635 | 1 775 | 1 818 | 1 727 |
| P Образовање / <i>Education</i>  | 637   | 702   | 734   | 1 238 | 1 376 | 1 355 | 1 453 | 1 451 | 1 360 |
| Q Дјелатности здравствене заштите и социјалног рада / <i>Human health and social work activities</i>   | 725   | 806   | 918   | 1 691 | 1 602 | 1 570 | 1 703 | 1 726 | 1 713 |
| R Умјетност, забава и рекреација / <i>Arts, entertainment and recreation</i>   | 648   | 729   | 761   | 822   | 878   | 896   | 951   | 970   | 919   |
| S Остале услужне дјелатности / <i>Other service activities</i>   | 643   | 709   | 803   | 1 285 | 1 349 | 1 239 | 1 463 | 1 372 | 1 339 |



**6.22. Номинални индекси проcјечних исплаћених нето плата**  
*Nominal indices of average paid net wages*

| Подручја КД / <i>Sections of activity classification</i>   | 2006<br>2005 | 2007<br>2006 | 2008<br>2007 | 2009<br>2008 | 2010<br>2009 | 2011<br>2010 | 2012<br>2011 | 2013<br>2012 |
|--|--------------|--------------|--------------|--------------|--------------|--------------|--------------|--------------|
| УКУПНО / <i>TOTAL</i>  | 112,0        | 112,3        | 129,1        | 104,4        | 99,5         | 103,2        | 101,1        | 98,9         |
| A Пољопривреда, шумарство и риболов / <i>Agriculture, forestry and fishing</i>   | 111,8        | 115,7        | 123,1        | 97,8         | 97,3         | 105,6        | 101,1        | 100,9        |
| B Вађење руда и камена / <i>Mining and quarrying</i>   | 146,5        | 114,5        | 122,8        | 105,3        | 106,3        | 104,5        | 102,5        | 102,9        |
| C Прерађивачка индустрија / <i>Manufacturing</i>   | 110,3        | 114,4        | 112,6        | 107,2        | 105,0        | 103,9        | 102,5        | 101,4        |
| D Производња и снабдијевање електричном енергијом, гасом, паром и климатизација / <i>Electricity, gas, steam and air-conditioning production and supply</i>                              | 111,3        | 104,3        | 119,5        | 113,1        | 99,1         | 101,4        | 99,5         | 102,1        |
| E Снабдијевање водом; канализација, управљање отпадом и дјелатности санације (ремедијације) животне средине / <i>Water supply; sewerage, waste management and remediation activities</i> | 112,4        | 108,0        | 115,6        | 105,2        | 100,5        | 102,3        | 101,0        | 100,9        |
| F Грађевинарство / <i>Construction</i>   | 107,3        | 116,9        | 109,5        | 103,2        | 101,1        | 106,3        | 98,5         | 95,1         |
| G Трговина на велико и на мало; поправка моторних возила и мотоцикала / <i>Wholesale and retail trade; repair of motor vehicles and motorcycles</i>                                      | 108,5        | 114,7        | 117,1        | 109,0        | 104,8        | 102,6        | 100,0        | 100,5        |
| H Саобраћај и складиштење / <i>Transportation and storage</i>  | 109,4        | 104,8        | 115,4        | 101,9        | 98,3         | 102,1        | 96,7         | 99,5         |
| I Дјелатности пружања смјештаја, припреме и послуживања хране; хотелијерство и угоститељство / <i>Accommodation and food service activities</i>  | 118,8        | 108,8        | 122,6        | 105,9        | 105,0        | 103,0        | 100,9        | 97,8         |
| J Информације и комуникације / <i>Information and communication</i>  | 107,2        | 106,8        | 103,9        | 110,7        | 98,2         | 102,6        | 101,4        | 103,7        |
| K Финансијске дјелатности и дјелатности осигурања / <i>Financial and insurance activities</i>  | 106,3        | 110,4        | 101,3        | 103,9        | 96,7         | 103,3        | 102,2        | 101,0        |
| L Пословање некретнинама / <i>Real estate activities</i>   | 118,8        | 128,5        | 139,1        | 84,5         | 122,6        | 121,3        | 93,8         | 90,9         |
| M Стручне, научне и техничке дјелатности / <i>Professional, scientific and technical activities</i>  | 109,5        | 112,2        | 107,4        | 103,5        | 96,9         | 110,8        | 104,4        | 93,6         |
| N Административне и помоћне услужне дјелатности / <i>Administrative and support service activities</i>   | 106,4        | 102,8        | 103,9        | 92,9         | 99,5         | 100,7        | 92,5         | 101,9        |
| O Јавна управа и одбрана; обавезно социјално осигурање / <i>Public administration and defence; compulsory social security</i>  | 109,0        | 114,8        | 114,8        | 105,8        | 96,6         | 101,4        | 101,7        | 95,0         |
| P Образовање / <i>Education</i>  | 110,0        | 107,2        | 167,8        | 108,6        | 98,3         | 99,8         | 99,1         | 93,5         |
| Q Дјелатности здравствене заштите и социјалног рада / <i>Human health and social work activities</i>   | 111,1        | 116,0        | 183,3        | 92,8         | 97,9         | 101,4        | 100,7        | 99,3         |
| R Умјетност, забава и рекреација / <i>Arts, entertainment and recreation</i>   | 112,2        | 106,9        | 108,8        | 104,8        | 101,7        | 97,5         | 101,0        | 94,7         |
| S Остале услужне дјелатности / <i>Other service activities</i>   | 110,2        | 115,7        | 158,1        | 104,5        | 91,2         | 109,7        | 93,0         | 97,6         |

**6.23. Реални индекси просјечних исплаћених нето плата**  
*Real indices of average paid net wages*

| Подручја КД / <i>Sections of activity classification</i>   | 2006<br>2005 | 2007<br>2006 | 2008<br>2007 | 2009<br>2008 | 2010<br>2009 | 2011<br>2010 | 2012<br>2011 | 2013<br>2012 |
|--|--------------|--------------|--------------|--------------|--------------|--------------|--------------|--------------|
| УКУПНО / <i>TOTAL</i>  | 102,3        | 110,2        | 120,4        | 104,8        | 97,1         | 99,3         | 99,0         | 98,9         |
| A Пољопривреда, шумарство и риболов / <i>Agriculture, forestry and fishing</i>   | 102,1        | 113,5        | 114,8        | 98,2         | 94,9         | 101,7        | 99,0         | 100,9        |
| B Вађење руда и камена / <i>Mining and quarrying</i>   | 133,8        | 112,3        | 114,5        | 105,7        | 103,7        | 100,6        | 100,4        | 102,9        |
| C Прерађивачка индустрија / <i>Manufacturing</i>   | 100,7        | 112,3        | 105,0        | 107,7        | 102,5        | 100,0        | 100,4        | 101,4        |
| D Производња и снабдијевање електричном енергијом, гасом, паром и климатизација / <i>Electricity, gas, steam and air-conditioning production and supply</i>                              | 101,6        | 102,4        | 111,5        | 113,6        | 96,7         | 97,6         | 97,5         | 102,1        |
| E Снабдијевање водом; канализација, управљање отпадом и дјелатности санације (ремедијације) животне средине / <i>Water supply; sewerage, waste management and remediation activities</i> | 102,6        | 106,0        | 107,8        | 105,6        | 98,0         | 98,5         | 98,9         | 100,9        |
| F Грађевинарство / <i>Construction</i>   | 98,0         | 114,8        | 102,2        | 103,6        | 98,6         | 102,3        | 96,5         | 95,1         |
| G Трговина на велико и на мало; поправка моторних возила и мотоцикала / <i>Wholesale and retail trade; repair of motor vehicles and motorcycles</i>                                      | 99,1         | 112,5        | 109,3        | 109,4        | 102,3        | 98,7         | 97,9         | 100,5        |
| H Саобраћај и складиштење / <i>Transportation and storage</i>  | 99,9         | 102,8        | 107,6        | 102,3        | 95,9         | 98,2         | 94,7         | 99,5         |
| I Дјелатности пружања смјештаја, припреме и послуживања хране; хотелијерство и угоститељство / <i>Accommodation and food service activities</i>  | 108,5        | 106,7        | 114,4        | 106,4        | 102,4        | 99,2         | 98,8         | 97,8         |
| J Информације и комуникације / <i>Information and communication</i>  | 97,9         | 104,8        | 96,9         | 111,1        | 95,8         | 98,8         | 99,3         | 103,7        |
| K Финансијске дјелатности и дјелатности осигурања / <i>Financial and insurance activities</i>  | 97,1         | 108,3        | 94,5         | 104,3        | 94,4         | 99,4         | 100,1        | 101,0        |
| L Пословање некретнинама / <i>Real estate activities</i>   | 108,5        | 126,1        | 129,8        | 84,9         | 119,6        | 116,8        | 91,9         | 90,9         |
| M Стручне, научне и техничке дјелатности / <i>Professional, scientific and technical activities</i>  | 100,0        | 110,1        | 100,2        | 103,9        | 94,5         | 106,7        | 102,3        | 93,6         |
| N Административне и помоћне услужне дјелатности / <i>Administrative and support service activities</i>   | 97,2         | 100,8        | 96,9         | 93,3         | 97,1         | 96,9         | 90,6         | 101,9        |
| O Јавна управа и одбрана; обавезно социјално осигурање / <i>Public administration and defence; compulsory social security</i>  | 99,5         | 112,6        | 107,1        | 106,2        | 94,2         | 97,6         | 99,6         | 95,0         |
| P Образовање / <i>Education</i>  | 100,5        | 105,2        | 156,5        | 109,0        | 95,9         | 96,0         | 97,1         | 93,5         |
| Q Дјелатности здравствене заштите и социјалног рада / <i>Human health and social work activities</i>   | 101,5        | 113,9        | 170,9        | 93,2         | 95,5         | 97,6         | 98,6         | 99,3         |
| R Умјетност, забава и рекреација / <i>Arts, entertainment and recreation</i>   | 102,4        | 104,9        | 101,5        | 105,3        | 99,2         | 93,8         | 98,9         | 94,7         |
| S Остале услужне дјелатности / <i>Other service activities</i>   | 100,6        | 113,5        | 147,5        | 104,9        | 89,0         | 105,6        | 91,1         | 97,6         |

**6.24. Просјечне исплаћене нето плате по подручјима КД и степену стручног образовања, 2013.**
*Average paid net wages by section of activity classification and level of professional education, 2013*

| Подручја КД<br><i>Sections of activity classification</i>  | Степен стручног образовања / <i>Level of professional education</i> |                                  |  |  |  |
|--|---|----------------------------------|--|--|--|
|  | доктори наука<br><i>doctors of science</i>                          | магистри<br><i>master degree</i> | висока стручна спрема<br><i>university qualification</i> | виша стручна спрема<br><i>two-year college</i> | средња стручна спрема<br><i>secondary school</i> |
| A Пољопривреда, шумарство и риболов / <i>Agriculture, forestry and fishing</i>   | 1 272   | 1 200                            | 953  | 783  | 596  |
| B Вађење руда и камена / <i>Mining and quarrying</i>   | 3 069   | 2 280                            | 1 760  | 1 164  | 923  |
| C Прерађивачка индустрија / <i>Manufacturing</i>   | 2 154   | 1 927                            | 1 036  | 720  | 521  |
| D Производња и снабдијевање електричном енергијом, гасом, паром и климатизација / <i>Electricity, gas, steam and air-conditioning production and supply</i>                              | 2 118   | 1 561                            | 1 556  | 1 176  | 904  |
| E Снабдијевање водом; канализација, управљање отпадом и дјелатности санације (ремедијације) животне средине / <i>Water supply; sewerage, waste management and remediation activities</i> | -   | 1 436                            | 1 162  | 836  | 606  |
| F Грађевинарство / <i>Construction</i>   | ***   | 982                              | 787  | 641  | 495  |
| G Трговина на велико и на мало; поправка моторних возила и мотоцикала / <i>Wholesale and retail trade; repair of motor vehicles and motorcycles</i>                                      | 1 518   | 1 186                            | 936  | 681  | 534  |
| H Саобраћај и складиштење / <i>Transportation and storage</i>  | 1 779   | 1 736                            | 1 044  | 760  | 560  |
| I Дјелатности пружања смјештаја, припреме и послуживања хране; хотелијерство и угоститељство / <i>Accommodation and food service activities</i>  | -   | 1 185                            | 849  | 624  | 464  |
| J Информације и комуникације / <i>Information and communication</i>  | 1 319   | 1 293                            | 1 500  | 1 150  | 824  |
| K Финансијске дјелатности и дјелатности осигурања / <i>Financial and insurance activities</i>  | 3 592   | 2 059                            | 1 606  | 1 204  | 882  |
| L Пословање некретнинама / <i>Real estate activities</i>   | ***   | 2 694                            | 1 209  | 886  | 594  |
| M Стручне, научне и техничке дјелатности / <i>Professional, scientific and technical activities</i>  | 1 274   | 1 385                            | 950  | 927  | 543  |
| N Административне и помоћне услужне дјелатности / <i>Administrative and support service activities</i>   | 920   | 717                              | 1 001  | 592  | 412  |
| O Јавна управа и одбрана; обавезно социјално осигурање / <i>Public administration and defence; compulsory social security</i>  | 2 574   | 1 739                            | 1 427  | 1 018  | 799  |
| P Образовање / <i>Education</i>  | 1 847   | 1 205                            | 869  | 838  | 642  |
| Q Дјелатности здравствене заштите и социјалног рада / <i>Human health and social work activities</i>   | 2 065   | 2 009                            | 1 583  | 1 007  | 803  |
| R Умјетност, забава и рекреација / <i>Arts, entertainment and recreation</i>   | 1 384   | 1 264                            | 1 022  | 758  | 506  |
| S Остале услужне дјелатности / <i>Other service activities</i>   | -   | 2 142                            | 1 095  | 706  | 588  |

(наставак/continued)

| Подручја КД<br><i>Sections of activity classification</i>  | Степен стручног образовања / <i>Level of professional education</i> |   |                                 |   |                                     |
|--|---|---|---------------------------------|---|-------------------------------------|
|  | нижа стручна спрема<br><i>lower level</i>                           | високо-квалификовани<br><i>highly skilled</i> | квалификовани<br><i>skilled</i> | полу-квалификовани<br><i>semi-skilled</i> | неквалификовани<br><i>unskilled</i> |
| A Пољопривреда, шумарство и риболов / <i>Agriculture, forestry and fishing</i>   | 509   | 562   | 553                             | 462                                       | 436                                 |
| B Вађење руда и камена / <i>Mining and quarrying</i>   | 474   | 1 153   | 928                             | 616                                       | 589                                 |
| C Прерађивачка индустрија / <i>Manufacturing</i>   | 439   | 631   | 505                             | 424                                       | 423                                 |
| D Производња и снабдијевање електричном енергијом, гасом, паром и климатизација / <i>Electricity, gas, steam and air-conditioning production and supply</i>                              | 517   | 1 182   | 840                             | 685                                       | 587                                 |
| E Снабдијевање водом; канализација, управљање отпадом и дјелатности санације (ремедијације) животне средине / <i>Water supply; sewerage, waste management and remediation activities</i> | 566   | 694   | 575                             | 498                                       | 478                                 |
| F Грађевинарство / <i>Construction</i>   | 456   | 542   | 481                             | 403                                       | 433                                 |
| G Трговина на велико и на мало; поправка моторних возила и мотоцикала / <i>Wholesale and retail trade; repair of motor vehicles and motorcycles</i>                                      | 470   | 634   | 544                             | 520                                       | 400                                 |
| H Саобраћај и складиштење / <i>Transportation and storage</i>  | 506   | 676   | 506                             | 495                                       | 487                                 |
| I Дјелатности пружања смјештаја, припреме и послуживања хране; хотелијерство и угоститељство / <i>Accommodation and food service activities</i>  | 385   | 620   | 479                             | 407                                       | 410                                 |
| J Информације и комуникације / <i>Information and communication</i>  | 465   | 1 152   | 842                             | 545                                       | 500                                 |
| K Финансијске дјелатности и дјелатности осигурања / <i>Financial and insurance activities</i>  | 829   | 1 183   | 713                             | 618                                       | 715                                 |
| L Пословање некретнинама / <i>Real estate activities</i>   | 497   | 678   | 568                             | 465                                       | 432                                 |
| M Стручне, научне и техничке дјелатности / <i>Professional, scientific and technical activities</i>  | 369   | 723   | 467                             | 440                                       | 447                                 |
| N Административне и помоћне услужне дјелатности / <i>Administrative and support service activities</i>   | 443   | 665   | 439                             | 468                                       | 436                                 |
| O Јавна управа и одбрана; обавезно социјално осигурање / <i>Public administration and defence; compulsory social security</i>  | 499   | 822   | 641                             | 511                                       | 445                                 |
| P Образовање / <i>Education</i>  | 411   | 702   | 501                             | 421                                       | 403                                 |
| Q Дјелатности здравствене заштите и социјалног рада / <i>Human health and social work activities</i>   | 511   | 834   | 607                             | 537                                       | 461                                 |
| R Умјетност, забава и рекреација / <i>Arts, entertainment and recreation</i>   | 425   | 695   | 498                             | 423                                       | 445                                 |
| S Остале услужне дјелатности / <i>Other service activities</i>   | 414   | 682   | 532                             | 434                                       | 432                                 |

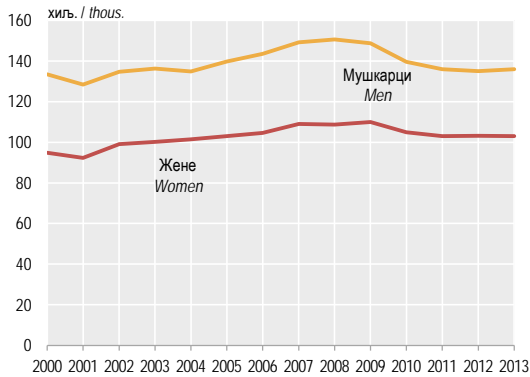
**6.25. Просјечне исплаћене бруто плате по подручјима КД и степену стручног образовања, 2013.**  
Average paid gross wages by section of activity classification and level of professional education, 2013

| Подручја КД<br>Sections of activity classification  | Степен стручног образовања / Level of professional education |                           |   |   |   |
|---|--|---------------------------|---|---|---|
|   | доктори наука<br>doctors of science                          | магистри<br>master degree | висока стручна спрема<br>university qualification | виша стручна спрема<br>two-year college | средња стручна спрема<br>secondary school |
| A Пољопривреда, шумарство и риболов / Agriculture, forestry and fishing   | 2 110  | 2 001                     | 1 585   | 1 316                                   | 994                                       |
| B Вађење руда и камена / Mining and quarrying   | 5 101  | 3 798                     | 2 929   | 1 931                                   | 1 535                                     |
| C Прерађивачка индустрија / Manufacturing   | 3 521  | 3 191                     | 1 715   | 1 167                                   | 835                                       |
| D Производња и снабдијевање електричном енергијом, гасом, паром и климатизација / Electricity, gas, steam and air-conditioning production and supply                              | 3 517  | 2 577                     | 2 575   | 1 938                                   | 1 483                                     |
| E Снабдијевање водом; канализација, управљање отпадом и дјелатности санације (ремедијације) животне средине / Water supply; sewerage, waste management and remediation activities | -  | 2 375                     | 1 928   | 1 384                                   | 1 000                                     |
| F Грађевинарство / Construction   | ***  | 1 622                     | 1 306   | 1 068                                   | 817                                       |
| G Трговина на велико и на мало; поправка моторних возила и мотоцикала / Wholesale and retail trade; repair of motor vehicles and motorcycles                                      | 2 509  | 1 942                     | 1 545   | 1 123                                   | 882                                       |
| H Саобраћај и складиштење / Transportation and storage  | 2 950  | 2 869                     | 1 734   | 1 255                                   | 922                                       |
| I Дјелатности пружања смјештаја, припреме и послуживања хране; хотелијерство и угоститељство / Accommodation and food service activities  | -  | 1 952                     | 1 412   | 1 037                                   | 760                                       |
| J Информације и комуникације / Information and communication  | 2 187  | 2 145                     | 2 487   | 1 905                                   | 1 366                                     |
| K Финансијске дјелатности и дјелатности осигурања / Financial and insurance activities  | 5 940  | 3 420                     | 2 662   | 1 844                                   | 1 365                                     |
| L Пословање некретнинама / Real estate activities   | ***  | 4 322                     | 2 006   | 1 444                                   | 970                                       |
| M Стручне, научне и техничке дјелатности / Professional, scientific and technical activities  | 2 110  | 2 289                     | 1 578   | 1 530                                   | 899                                       |
| N Административне и помоћне услужне дјелатности / Administrative and support service activities   | 1 504  | 1 185                     | 1 660   | 981                                     | 686                                       |
| O Јавна управа и одбрана; обавезно социјално осигурање / Public administration and defence; compulsory social security  | 4 278  | 2 893                     | 2 358   | 1 682                                   | 1 338                                     |
| P Образовање / Education  | 3 049  | 1 994                     | 1 437   | 1 396                                   | 1 061                                     |
| Q Дјелатности здравствене заштите и социјалног рада / Human health and social work activities   | 3 426  | 3 328                     | 2 619   | 1 665                                   | 1 329                                     |
| R Умјетност, забава и рекреација / Arts, entertainment and recreation   | 2 292  | 2 088                     | 1 704   | 1 254                                   | 829                                       |
| S Остале услужне дјелатности / Other service activities   | -  | 3 553                     | 1 815   | 1 166                                   | 975                                       |

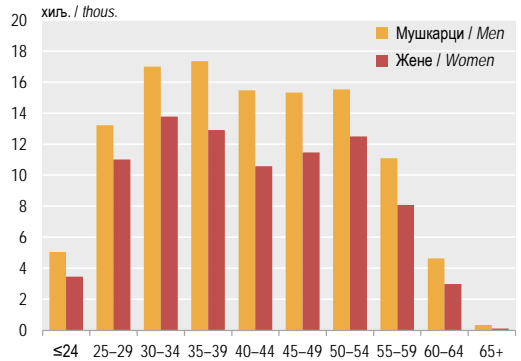
(наставак/continued)

| Подручја КД<br>Sections of activity classification  | Степен стручног образовања / Level of professional education |  |                          |                                    |                              |
|---|--|--|--------------------------|------------------------------------|------------------------------|
|   | нижа стручна спрема<br>lower level                           | високо-квалификовани<br>highly skilled | квалификовани<br>skilled | полу-квалификовани<br>semi-skilled | неквалификовани<br>unskilled |
| A Пољопривреда, шумарство и риболов / Agriculture, forestry and fishing   | 840  | 929                                    | 930                      | 787                                | 738                          |
| B Вађење руда и камена / Mining and quarrying   | 745  | 1 917                                  | 1 540                    | 1 019                              | 978                          |
| C Прерађивачка индустрија / Manufacturing   | 717  | 1 030                                  | 797                      | 673                                | 663                          |
| D Производња и снабдијевање електричном енергијом, гасом, паром и климатизација / Electricity, gas, steam and air-conditioning production and supply                              | 839  | 1 933                                  | 1 372                    | 1 135                              | 958                          |
| E Снабдијевање водом; канализација, управљање отпадом и дјелатности санације (ремедијације) животне средине / Water supply; sewerage, waste management and remediation activities | 932  | 1 148                                  | 949                      | 819                                | 789                          |
| F Грађевинарство / Construction   | 759  | 896                                    | 792                      | 668                                | 713                          |
| G Трговина на велико и на мало; поправка моторних возила и мотоцикала / Wholesale and retail trade; repair of motor vehicles and motorcycles                                      | 778  | 1 041                                  | 888                      | 845                                | 659                          |
| H Саобраћај и складиштење / Transportation and storage  | 839  | 1 117                                  | 834                      | 816                                | 799                          |
| I Дјелатности пружања смјештаја, припреме и послуживања хране; хотелијерство и угоститељство / Accommodation and food service activities  | 638  | 974                                    | 776                      | 675                                | 666                          |
| J Информације и комуникације / Information and communication  | 769  | 1 911                                  | 1 395                    | 901                                | 828                          |
| K Финансијске дјелатности и дјелатности осигурања / Financial and insurance activities  | 1 361  | 1 888                                  | 1 183                    | 1 020                              | 1 180                        |
| L Пословање некретнинама / Real estate activities   | 824  | 1 146                                  | 942                      | 771                                | 719                          |
| M Стручне, научне и техничке дјелатности / Professional, scientific and technical activities  | 607  | 1 167                                  | 812                      | 718                                | 715                          |
| N Административне и помоћне услужне дјелатности / Administrative and support service activities   | 735  | 1 097                                  | 717                      | 765                                | 720                          |
| O Јавна управа и одбрана; обавезно социјално осигурање / Public administration and defence; compulsory social security  | 821  | 1 391                                  | 1 072                    | 847                                | 734                          |
| P Образовање / Education  | 678  | 1 168                                  | 826                      | 697                                | 663                          |
| Q Дјелатности здравствене заштите и социјалног рада / Human health and social work activities   | 826  | 1 383                                  | 999                      | 885                                | 763                          |
| R Умјетност, забава и рекреација / Arts, entertainment and recreation   | 706  | 1 150                                  | 823                      | 702                                | 736                          |
| S Остале услужне дјелатности / Other service activities   | 685  | 1 131                                  | 886                      | 722                                | 716                          |

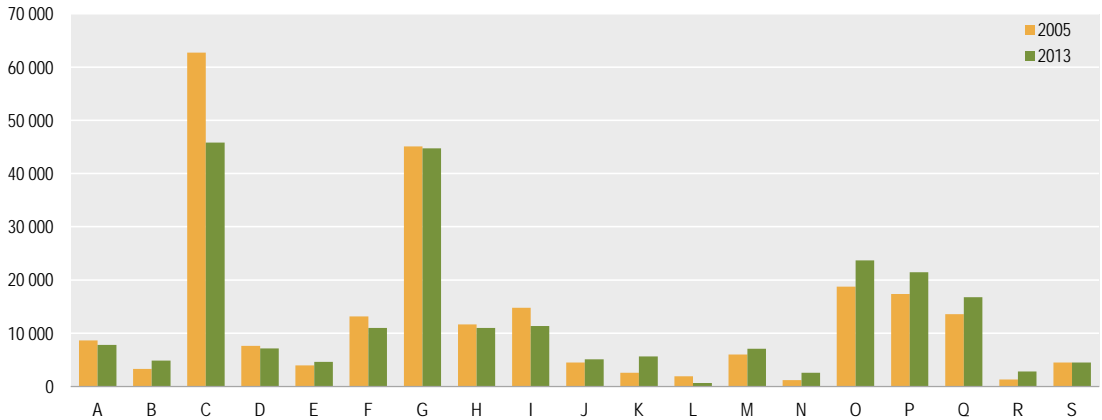
**Г-6.1. Запослени по полу, годишњи просјек**  
Employed persons by sex, annual average



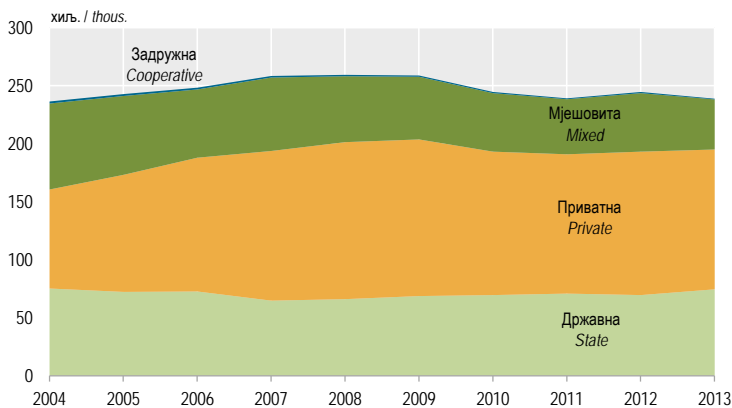
**Г-6.2. Запослени у пословним субјектима по старосним групама и полу, 2013.**  
Employed persons in business entities by age group and sex, 2013



**Г-6.3. Запослени по подручјима КД у 2005. и 2013.**  
Employed persons by section of activity classification in 2005 and 2013

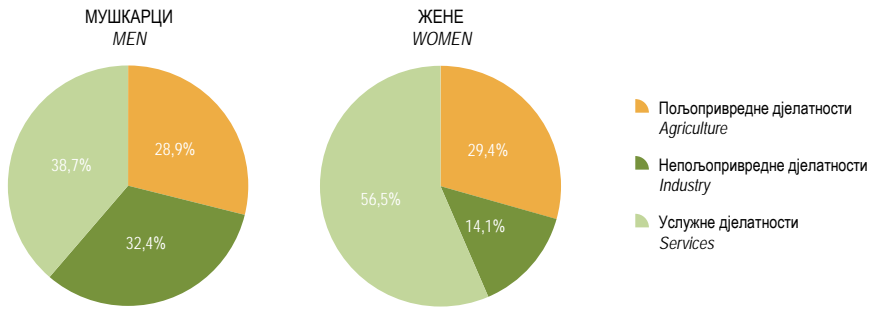


**Г-6.4. Запослени према облику својине, годишњи просјек**  
Employed persons by type of ownership, annual average



**Г-6.5. Запослени према групама подручја КД<sup>1)</sup> и полу, 2013.**

*Employed persons by group of sections of activity classification<sup>1)</sup> and sex, 2013*

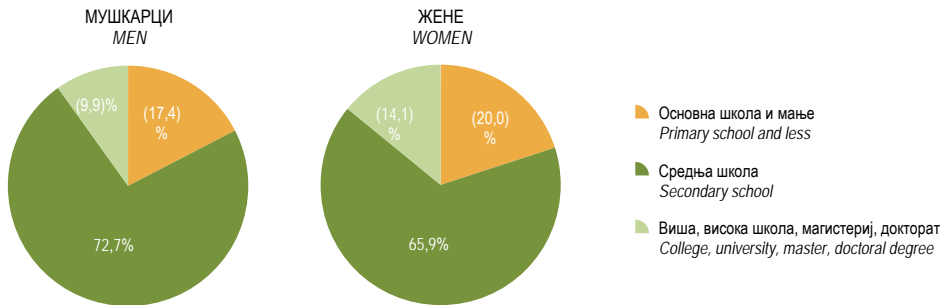


<sup>1)</sup> Групе подручја Класификације дјелатности КД БиХ 2010: пољопривредне (А), непољопривредне (В,С,Д,Е,Ф), услужне (Г,Н,И,Ј,К,Л,М,Н,О,П,Қ,Р,С,Т,У)  
*Groups of sections of activity, Classification of Economic Activities KD BH 2010 : agriculture(A), industry (B,C,D,E,F), services (G,H,I,J,K,L,M,N,O,P,Q,R,S,T,U)*

Извор: РЗС РС, Анкета о радној снази  
*Source: RSIS, Labour Force Survey*

**Г-6.6. Незапослени према највишој завршеној школској спреми и полу, 2013.**

*Unemployed persons by the highest level of education attained and sex, 2013*



Извор: РЗС РС, Анкета о радној снази  
*Source: RSIS, Labour Force Survey*

**Г-6.7. Годишњи просјек исплаћене нето и бруто плате**

*Annual average of paid net and gross wage*

