

Образовање
Education



25 **Образовање** Education

Методолошка објашњења <i>Methodological explanations</i>	386
---	-----

ТАБЕЛЕ TABLES

25.1. Уписана дјеца, ученици и студенти према нивоима образовања на почетку школске године <i>Enrolled children, pupils and students at the beginning of the school year</i>	391
25.2. Ученици и студенти који су завршили основну или средњу школу односно дипломирали на високошколској установи <i>Pupils and students who completed primary or secondary school or graduated in a higher education institution</i>	391
25.3. Број предшколских установа, дјеце и запослених у предшколским установама <i>Number of pre-school institutions, children and employees in pre-school institutions</i>	392
25.4. Број васпитних група и дјеце у предшколском образовању према узрасту <i>Number of educational groups and children in pre-school education by age</i>	392
25.5. Основне школе, одјељења, ученици по полу, нивоима, ученици који су завршили школу и наставно особље на крају школске године <i>Primary schools, classes, pupils by sex and level, pupils who completed school, and teaching staff at the end of school year</i>	393
25.6. Ученици виших разреда основних школа према учењу страног језика на крају школске године <i>Pupils of higher grades of primary school by foreign language learning at the end of school year</i>	393
25.7. Број нижих музичких школа, ученика по полу и наставно особље по полу на крају школске године <i>Number of lower music schools, pupils by sex, and teaching staff by sex at the end of school year</i>	394
25.8. Средње школе, одјељења, ученици по полу, нивоима, ученици који су завршили школу и наставно особље на крају школске године <i>Secondary schools, classes, pupils by sex and level, pupils who completed school, and teaching staff at the end of school year</i>	394
25.9. Ученици средњих школа по струкама и полу на крају школске 2012/2013. године <i>Pupils in secondary schools by field of study and sex at the end of school year 2012/2013</i>	395
25.10. Ученици средњих школа према учењу страног језика на крају школске године <i>Pupils in secondary schools by foreign language learning at the end of school year</i>	395
25.11. Високошколске установе <i>Higher education institutions</i>	396
25.12. Уписани студенти и наставно особље по високошколским установама <i>Enrolled students and academic staff by higher education institutions</i>	397
25.13. Уписани студенти по годинама студија и апсолвенти <i>Enrolled students by year of study and candidates for graduation</i>	400
25.14. Уписани студенти по старости, полу, начину студирања, години студија и старости у школској 2012/2013. години <i>Enrolled students by age, sex, mode of studying, year of study and age in academic year 2012/2013</i>	401
25.15. Уписани студенти према научној области <i>Enrolled students by field of study</i>	402
25.16. Уписани студенти према полу и области образовања <i>Enrolled students by sex and field of education</i>	403
25.17. Уписани студенти према начину финансирања и области образовања у школској 2012/2013. години <i>Enrolled students by mode of financing and field of education in academic year 2012/2013</i>	404
25.18. Уписани студенти према облику својине високошколске установе <i>Enrolled students by form of property of higher education institution</i>	404
25.19. Дипломирани студенти према научној области <i>Graduated students by field of study</i>	404
25.20. Дипломирани студенти према полу и области образовања <i>Graduated students by sex and field of education</i>	405
25.21. Дипломирани студенти према облику својине високошколске установе <i>Graduated students by form of property of higher education institution</i>	406
25.22. Маистри наука, специјалисти и доктори наука <i>Masters of science, specialists and doctors of science</i>	406
25.23. Маистри наука, специјалисти и доктори наука према научној области, 2013. <i>Masters of science, specialists and doctors of science by field of study, 2013</i>	406
25.24. Наставно особље према облику својине високошколске установе <i>Teachers and assistants by form of property of higher education institution</i>	407

25.25. Домови ученика и студентски домови, корисници по полу и врсти школе коју похађају <i>Boarding homes for pupils and students, users by sex and type of school they attend</i>	407
25.26. Домови ученика, корисници по полу и врсти школе коју похађају <i>Boarding homes for pupils, users by sex and type of school they attend</i>	407
25.27. Студентски домови, корисници по полу и врсти школе коју похађају <i>Boarding homes for students, users by sex and type of school they attend</i>	408
25.28. Запослени у домовима ученика и студентским домовима <i>Employees in boarding homes for pupils and students</i>	408
ГРАФИКОНИ	
GRAPHS	
G-25.1. Дјеца, ученици и студенти према нивоима образовања, почетак школске године <i>Children, pupils and students by level of education, beginning of the school year</i>	409
G-25.2. Наставно особље у образовним установама према нивоима образовања <i>Teaching staff in educational institutions by education levels</i>	409
G-25.3. Ученици и студенти који су завршили основну или средњу школу односно дипломирали на високошколској установи <i>Pupils and students who completed primary or secondary school or graduated in a higher education institution</i>	409
G-25.4. Ученици средњих школа по струкама и полу на крају школске 2012/2013. године <i>Pupils in secondary schools by field of study and sex at the end of school year 2012/2013</i>	410
G-25.5. Уписани студенти <i>Enrolled students</i>	410
G-25.6. Дипломирани студенти <i>Graduated students</i>	410
G-25.7. Магистри наука, специјалисти и доктори наука <i>Masters of science, specialists and doctors of science</i>	410

ОБЈАВЉИВАЊЕ

Годишње публикације: Предшколско образовање, тематски стат. билтен
 Основно образовање, тематски стат. билтен
 Средње образовање, тематски статистички билтен
 Високо образовање, тематски статистички билтен
 Предшколске установе, статистичко саопштење
 Основне школе по општинама на крају школске године, статистичко саопштење
 Основне школе по општинама на почетку школске године, статистичко саопштење
 Ученици основних школа по разредима на почетку школске године, статистичко саопштење
 Наставно особље основних школа, статистичко саопштење
 Средње школе по општинама на крају школске године, статистичко саопштење
 Средње школе по разредима на почетку школске године, статистичко саопштење
 Средње школе по струкама на почетку школске године, статистичко саопштење
 Наставно особље средњих школа, статистичко саопштење
 Уписани студенти, статистичко саопштење
 Дипломирани студенти, статистичко саопштење
 Уписани на магистарске и специјалистичке студије, статистичко саопштење
 Магистри наука и специјалисти, статистичко саопштење
 Докторанти – особе у поступку стицања звања доктора наука, статистичко саопштење
 Доктори наука, статистичко саопштење
 Наставници и сарадници на високошколским установама, статистичко саопштење
 Домови ученика и студената, статистичко саопштење
 Ово је Република Српска
 Статистички годишњак Републике Српске

PUBLISHING

Annual publications: *Pre-school Education, thematic statistical bulletin*
Basic Education, thematic statistical bulletin
Secondary Education, thematic statistical bulletin
Higher Education, thematic statistical bulletin
Pre-school institutions, statistical release
Basic schools by municipality at the end of the school year, statistical release
Basic schools by municipality at the beginning of the school year, statistical release
Basic schools pupils by grade at the beginning of the school year, statistical release
Basic school teachers, statistical release
Secondary schools by municipality at the end of the school year, statistical release
Secondary schools by grade at the beginning of the school year, statistical release
Secondary schools by field of study at the beginning of the school year, statistical release
Secondary school teachers, statistical release
Student enrollment, statistical release
Graduate students, statistical release
Enrolled in master of science and specialist studies, statistical release
Masters of science and specialists, statistical release
Doctoral candidates-persons in the process of acquiring a doctorate of science, statistical release
Doctors of science, statistical release
Teachers and assistants in higher education institutions, statistical release
Boarding homes for pupils and students, statistical release
This is Republika Srpska
Statistical Yearbook of Republika Srpska

Методолошка објашњења

Извори и методе прикупљања података

Подаци о предшколским установама прикупљају се годишњим извјештајем.

Подаци за основно и средње образовање (редовно и образовање за дјецу са посебним потребама) прикупљају се годишњим извјештајима на почетку и на крају сваке школске године.

Подаци о уписаним студентима прикупљају се годишњим извјештајем који попуњава студент при упису у зимски семестар, за дату школску годину.

Подаци о дипломираним студентима, магистрима, специјалистима и докторима наука прикупљају се годишњим извјештајем за календарску годину.

Подаци о наставницима и сарадницима на високошколским установама, прикупљају се за посматрану школску годину. С обзиром на то да наставници и сарадници могу да изводе наставу на двије или више високошколских установа, укупан број приказаних наставника и сарадника не одговара стварном броју физичких лица.

Подаци о домовима ученика и студената прикупљају се годишњим извјештајем за период од 1.3. до 31.12. извјештајне године и од 1.1. до 28. 2. наредне године.

Обухватност и упоредивост података

Предшколским установама обухваћени су дјечији вртићи, основне школе и друге установе које су на дан 1. октобра имале неки од организованих облика предшколског васпитања и образовања.

Статистичком активносту основног образовања обухваћена је свака редовна основна школа (централна- матична и самостална), као и подручна одјељења која су просторно измјештена од централне- матичне школе.

Од школске 2003/2004. године у Републици Српској основно образовање траје девет година. У први разред уписују се дјеца која до 1. септембра у текућој години навршавају шест година. Ученици који су на крају школске 2002/2003. године завршили разреде од I–VII уписују се на почетку школске 2003/2004. године од III до IX разреда (Упутство министра просвјете и културе Републике Српске за прелазак на деветогодишње основно образовање од 7.3.2003. године).

Паралелно са стицањем основног образовања и васпитања може се стицати и умјетничко образовање и васпитање (музичко, балетско и сл.) под условима и на начин прописан Законом о основном образовању и васпитању Републике Српске. Ниже музичко и балетско образовање и васпитање ученици стичу уз обавезно основно школовање .

Methodological explanations

Sources and methods of data collection

Data on pre-school education institutions are collected through the annual report.

Data on primary and secondary education (regular and education for children with special needs) are collected through annual reports at the beginning and at the end of each school year.

Data on enrolled students are collected through the annual report completed by a student when enrolling in winter semester of the given school year.

Data on graduates, masters, specialists and doctors of science are collected through the annual report for a calendar year.

Data on teachers and assistants in higher education institutions are collected for the observed academic year. Since teachers and assistants can teach in two or more higher education institutions, total number of shown teachers and assistants is not the same as real number of physical persons.

Data on boarding homes for pupils and students are collected through the annual report for the period 1st March– 31st December of the reporting year, and for the period 1st January– 28th February of the following year.

Coverage and comparability of data

Pre-school education institutions cover kindergartens, primary schools and other institutions which as of 1st October had some sort of organised pre-school education.

Primary education survey covers all regular primary schools (central- main and autonomous), as well as school units which are geographically separated from the main/central school.

Since the school year 2003/2004, in Republika Srpska primary education lasts for nine years. Children who will until 1st September of the current year turn six are enrolled in the first grade. Pupils who at the end of the school year 2002/2003 finished grades I–VII were at the beginning of the school year 2003/2004 enrolled in grades III–IX (Recommendation of the Minister of education and culture of Republika Srpska for the change to nine-year primary education, from 7th March 2003).

Simultaneously with attainment of primary education, education in art (music education, ballet education, etc.) can be attained as well, under conditions and in the manner given in the Law on primary education of Republika Srpska. Lower music education and lower ballet education is attained alongside the obligatory primary education.

Статистичком активношћу средњег образовања обухваћене су све редовне јавне и приватне средње школе. Дјелатност средњег образовања обухвата различите врсте и облике образовања којим се након завршене основне школе стичу знања и способности потребни за рад у струци и за даље образовање појединца. У зависности од врсте наставног плана и програма средња школа може бити основана као: гимназија, умјетничка школа, стручна техничка школа, стручна школа, вјерска школа, школа за ученике са посебним потребама и школа за образовање одраслих. Од школске 2004/2005. године средње образовање се реализује по новим називима струка.

Подаци о ванредним ученицима средњих школа прате се на крају школске године и укључени су у укупан број ученика средњих школа који су завршили школу. У оквиру основног и средњег образовања обухваћене су школе, одјељења, ученици и наставно особље редовних основних и средњих школа и школа за дјецу са посебним образовним потребама.

Статистичком активношћу високог образовања обухваћене су све високошколске установе, јавне и приватне, те сви редовни и ванредни студенти. Овом активношћу, обухваћени су и студенти који обнављају упис као и сви студенти који су дипломирали на некој од виших школа, факултета или академија, у току календарске године. Од школске 2008/2009. године у укупан број студената укључени су и студенти који имају статус апсолвента. Подаци за школске године 1997/1998. до 2003/2004. године, приказани су у складу са тада важећим законима, Закон о вишој школи („Службени гласник Републике Српске“ број 13/94) и Закон о универзитету („Службени гласник Републике Српске“ број 12/93). Подаци од школске 2006/2007. године приказују се према новом Закону о високом образовању („Службени гласник Републике Српске“ број 85/06. и 30/07). Према новом Закону о високом образовању, образовање у Републици Српској се спроводи према начелима Болонске декларације. Одредбе овог закона не односе се на вјерске високошколске установе, као ни на Високу школу унутрашњих послова, које могу бити у саставу универзитета што се регулише посебним уговором. Подаци од школске 2011/2012. године, приказани су у складу са новим Законом о високом образовању Републике Српске („Службени гласник Републике Српске“ број 73/10).

Подаци о уписаним студентима, према научним областима, приказују се у складу са Правилником о научним и умјетничким областима, пољима и ужим областима, који је донијело Министарство науке и технологије („Службени гласник Републике Српске“ број 58/07. и 22/09). Од школске 2010/2011. године подаци о уписаним студентима приказани су према областима образовања Међународне стандардне класификације образовања.

Подаци за територију општине Брчко, која се налазила у саставу Републике Српске до марта 2000. године као и подаци за Брчко дистрикт, обрађивани су до 2001. године.

ДЕФИНИЦИЈЕ И КЛАСИФИКАЦИЈА ОБРАЗОВАЊА

Класификација образовања

ISCED-97 је Међународна стандардна класификација образовања која се користи у међународној статистици образовања и омогућује упоредивост података како унутар засебних држава, тако и на међународном нивоу. Образовни програми су класификовани према нивоима и пољима образовања.

Secondary education survey covers all regular public and private secondary schools. Secondary education activity comprises different types and forms of education through which, after completion of primary school, knowledges and skills necessary for vocation work and further education are attained. Depending on type of education plan and programme, secondary school can be founded as grammar school, art school, vocational technical school, vocational school, religious school, school for pupils with special needs, and school for adult education. Since the school year 2004/2005, secondary education is realised according to the new names of vocations.

Data on part-time pupils in secondary schools are observed at the end of a school year, and are included in the total number of secondary school pupils who finished school. Within the scope of primary and secondary education, schools, classes, pupils and teaching staff in regular primary and secondary schools for children with special educational needs are included too.

Higher education survey covers all higher education institutions, public and private, as well as all full-time and part-time students. This activity comprises also students repeating enrolment as well as all students who graduated from a higher school, faculty or academy during a calendar year. Since academic year 2008/2009, candidates for graduation have also been included in the total number of enrolled students. Data for the academic years 1997/1998 and 2003/2004 are given in accordance with the laws which were in force at the time: Law on High School („Official Gazette of Republika Srpska“ No.13/94) and Law on University („Official Gazette of Republika Srpska“ No.12/93). Since the school year 2006/2007, data are given in accordance with the new Law on Higher Education („Official Gazette of Republika Srpska“, No.85/06 and 30/07). According to this new Law on Higher Education, education in Republika Srpska is conducted pursuant to the principles of Bologna declaration. Regulations of this law do not apply to religious higher education institutions or Higher Education School of Internal Affairs, that can be in composition of a university, which is regulated by a special contract. Since academic year 2011/2012, data have been shown according to the new Republika Srpska Law on Higher Education („Official Gazette of Republika Srpska“, No. 73/10).

Data on enrolled students, by field of study, are given in accordance with the Regulation on fields of study and art, groups and narrow fields, issued by the Ministry of Science and Technology („Official Gazette of Republika Srpska“, No.58/07 and 22/09). Since the academic year 2010/2011, data on enrolled students are shown by field of education of the International Standard Classification of Education.

Data referring to the municipal territory of Brčko, which was a part of Republika Srpska until March 2000, as well as data referring to Brčko District, were processed until 2001.

DEFINITIONS AND CLASSIFICATION OF EDUCATION

Classification of education

ISCED-97 is the International Standard Classification of Education used in international statistics, and it allows for comparability of data both within a particular country and internationally. Educational programmes are classified into levels and fields of education.

Нивои (степени) образовања у образовном систему Републике Српске су:

- ISCED 0 Предшколско образовање укључује дјецу предшколског образовања од треће године до поласка у основну школу.
- ISCED 1 Укључује основно образовање ученика у „нижим разредима“ од I–IV разреда до 2003/2004. године, а од 2003/2004. године од I–V разреда.
- ISCED 2 Укључује основно образовање ученика у „вишим разредима“ од V–VIII разреда до 2003/2004. године, а од 2003/2004. године од VI–IX разреда.
- ISCED 3 Овај ниво образовања обично започиње по завршетку пуног обавезног образовања. Старосна доб за упис на овај ниво је обично 15 или 16 година. Овај ниво образовања се дијели на двије групе у зависности од трајања школовања као и од могућности директном приступу вишем нивоу образовања.
- ISCED 3A укључује средње школе у четворогодишњем трајању и даје могућност директног приступа наредном вишем нивоу образовања. Овај ниво укључује све средње школе у четворогодишњем трајању као што су: гимназије, умјетничке школе, вјерске школе и стручне техничке школе.
- ISCED 3C обухвата све средње стручне школе чије школовање траје двије или три године. Овај ниво води директно на тржиште рада или на друге програме ISCED 3 нивоа.
- ISCED 5 укључује високо образовање укључујући специјалистички и магистарски студиј.
- ISCED 6 укључује докторе наука.

Дефиниције

Предшколско васпитање и образовање обухвата дјецу од шест мјесеци до поласка у основну школу, а које се остварује кроз програм предшколског васпитања и образовања.

Основно образовање траје осам година, а од 2003/2004. девет година и обавезно је и бесплатно за сву дјецу од седам односно шест до 15 година, према јединственом плану и програму.

Средње образовање траје од двије до четири године и обухвата различите врсте и облике образовања којим се након завршене основне школе стичу знања и способности потребна за рад или за наставак школовања. Средње образовање није обавезно.

Високо образовање, према Закону о високом образовању, је образовање након средње школе које води до међународно признатог степена високог образовања. Високо образовање се организује у три циклуса:

- а) први циклус води до академског звања завршеног додипломског студија или еквивалента, стеченог након најмање три или највише четири године студија након стицања свједочанства о завршеној средњој школи;

Levels (degrees) of education in the system of education of Republika Srpska are:

- ISCED 0 Pre-school education covers children in pre-school education aged at least three years, until their entry into primary education.
- ISCED 1 Covers basic education of pupils in „lower grades“ I–IV until the school year 2003/2004, and after that in grades I–V.
- ISCED 2 Covers basic education of pupils in „higher grades“ V–VIII until the school year 2003/2004, and after that in grades VI–IX.
- ISCED 3 This level of education usually begins after completion of full-time compulsory education. The entrance age to this level is typically 15 or 16 years. This level of education is divided into two groups, depending on duration of education, as well as on possibility of direct entry to a higher level of education.
- ISCED 3A includes secondary schools of four years duration, and it allows for direct entry to the next higher level of education. This level covers all secondary schools of four years duration, such as grammar schools, art schools, religious schools and vocational technical schools.
- ISCED 3C covers all secondary vocational schools of two or three years duration. This level leads directly to labour market or to other ISCED 3 level programmes.
- ISCED 5 covers higher education, including postgraduate and masters studies.
- ISCED 6 covers doctors of science.

Definitions

Pre-school education involves children aged at least 6 months until their entry into primary education, and it is realised through the programme of pre-school education.

Primary education lasts eight years and since 2003/2004 nine years, and it is compulsory and free of charge for all children aged seven or six years to 15 years, according to the unique plan and programme.

Secondary education lasts from 2 to 4 years, and it covers different types and forms of education through which, after completion of primary school, knowledge and skills necessary for work or further education are obtained. Secondary education is not compulsory.

Higher education, according to the Law on Higher Education, is education which follows secondary education, and it leads to an internationally recognised level of higher education. Higher education is organised in three cycles:

- a) first cycle leads to the academic title of completed undergraduate studies or its equivalent, acquired after at least three years and at most four years of study, after acquisition of a certificate of completed secondary school;

б) други циклус води до академског звања магистра или еквивалента, стеченог након завршеног додипломског студија и траје једну или двије године;

в) трећи циклус води до академског звања доктора или еквивалента и траје три године.

Предшколске установе обезбјеђују дневни боравак дјеце, пружају васпитно-образовне услуге, као и услуге њега и заштите дјеце предшколске доби.

Школом се у статистици образовања сматра група ученика организованих у једну школску јединицу који прате наставу одређене врсте и нивоа по јединственом плану и на одређеној локацији.

Одјељење је група ученика које, истовремено и у истој просторији, обучава у току школске године један наставник или више наставника сукцесивно.

Некомбиновано одјељење је одјељење у коме се налазе ученици само једног разреда.

Комбиновано одјељење је одјељење у коме се налазе ученици два или више разреда.

Разред је степен школовања у којем су ученици у одређеном интервалу времена, али најдуже у једној школској години, стичу одређен обим знања према наставном плану и програму одређене врсте школе.

Редован ученик. Подразумијева се лице уписано у школу са циљем да похађа наставу.

Поновац је ученик који други пут или више пута уписује исти разред.

Виша школа је установа за обављање дјелатности вишег образовања.

Студенти уписани на више школе у двогодишњем трајању прије ступања на снагу Закона о високом образовању, имају право и обавезу да заврше започети студиј у року утврђеном статутом тих установа.

Високошколска установа је образовно-научна, односно образовно-умјетничка установа, која организује основне студије за стицање високог стручног образовања као и постдипломске студије за стицање стручног степена специјалисте, магистра и научног степена доктора наука. Високошколске установе могу бити јавне и приватне. Оснивач јавних високошколских установа је Народна скупштина Републике Српске у име Републике, а оснивач приватних високо-школских установа може бити домаће правно или физичко лице, као и страном правно или физичко лице заједно са домаћом високошколском установом.

Према новом закону о високом образовању високошколске установе у Републици Српској су високе школе и универзитети.

Висока школа односи се на високошколску установу која нуди најмање један студијски програм из једне научне области.

b) second cycle leads to the academic title of master or its equivalent, acquired after completion of undergraduate studies, and it lasts one or two years;

c) third cycle leads to the academic title of doctor or its equivalent, and it lasts three years.

Pre-school education institutions provide daily stay of children, and realise educational services, as well as services of care and protection for pre-school children.

A school is in education statistics considered to be a group of pupils, organised into one school unit, who attend classes of a certain type and level, according to the unique plan and on a specific location.

A class is a group of pupils who are, simultaneously and in one room, taught during school year by one teacher or more teachers consecutively.

Non-combined class is a class in which only pupils of the same grade are found.

Combined class is a class in which pupils of two or more grades are found.

A grade is a degree of education in which pupils, during certain period of time not longer than one school year, acquire specified scope of knowledge, according to the education plan and programme for a specific type of school.

Full-time pupil is considered to be a person enrolled in a school in order to attend classes.

Repeater is a pupil who enrolls in the same grade two times or more.

High school is an institution of high education.

Students enrolled at high schools who attended school for two years before the Law on Higher Education entered into force have the right and are obliged to finish the study they had started within the deadline determined by statutes of those institutions.

Higher education institution is an educational and scientific or art institution which organises main studies for acquirement of high vocational education, as well as postgraduate studies for acquirement of the professional degree of specialist and master, and the academic degree of doctor of science. Higher education institutions can be public or private. Founder of public higher education institutions is the National Assembly of Republika Srpska, on behalf of the republic, while private higher education institutions may be founded by a domestic legal or physical entity, as well as a foreign legal or physical entity in cooperation with a domestic higher education institution.

According to the new law on higher education, higher education institutions in Republika Srpska are higher education schools and universities

Higher education school refers to higher education institution which offers at least one study programme from one field of study.

Назив **универзитет** односи се на висошколску установу која нуди студиј у најмање пет студијских група из најмање три научне области и академске степене сва три циклуса.

Универзитет има организационе јединице као што су факултети, академије или научни институти.

Факултет је научно-наставна јединица универзитета.

Умјетничка академија је наставно-умјетничка јединица универзитета која развија умјетничко стваралаштво у подручју умјетности.

Уписани студент је свако лице уписано на висошколску установу.

Магистар наука је лице које је завршило постдипломске студије те одбранило магистарску тезу.

Специјалиста је лице које је завршило постдипломске студије те одбранило специјалистички рад.

Доктор наука је лице које је одбранило докторску дисертацију.

Апсолвенти су студенти који су одслушали сва предавања те у току апсолвентског стажа (који траје 12 мјесеци од истека посљедње године студије) полажу преостале испите и бране дипломски рад.

Домови ученика обезбјеђују смјештај, исхрану и васпитање ученика основних и средњих школа за вријеме школовања ван мјеста боравка родитеља – издржаваоца, као и ученика којима је из других разлога потребан смјештај у дому.

Студентски домови обезбјеђују смјештај студената висошколских установа за вријеме студија. Студентима поред смјештаја може бити обезбјеђена и исхрана.

*The term **university** refers to a higher education institution which offers study in at least five study programmes, from at least three fields of study and academic levels of all three cycles.*

A university has organisational units such as faculties, academies and science institutes.

*A **faculty** is an educational and science unit of a university.*

***Art academy** is an educational and science unit of a university which develops artistic creativity in the field of art.*

***Enrolled student** is every person enrolled at higher education institution.*

***Master of science** is a person who has finished the postgraduated studies and defended the master thesis.*

***Specialist** is a person who has finished the postgraduated studies and defended speciality work.*

***Doctor of science** is a person who has defended a doctors dissertation.*

***Candidates for graduation** are students who have completed all courses required for graduation and are allowed to retain their student status (duration for 12 months after the end of the last year of studies) during which they take examinations and write a diploma paper.*

***Pupils' boarding homes** provide accommodation, food and upbringing for pupils of primary and secondary schools during schooling time out of their parents' place of residence, as well for pupils who for other reason need accommodation in a home.*

***Students' boarding homes** provide accommodation for students of higher education institutions, during their studies. In addition to accommodation, food also can be provided.*

25.1. Уписана дјеца, ученици и студенти према нивоима образовања на почетку школске године
Enrolled children, pupils and students at the beginning of the school year

	Предшколно образовање <i>Pre-school education</i>			Основно образовање ¹⁾ <i>Primary education¹⁾</i>			Средње образовање ¹⁾ <i>Secondary education¹⁾</i>			Више и високо образовање <i>High and higher education</i>		
	установе <i>institutions</i>	дјеца <i>children</i>	васпитачи и друго особље <i>teachers and other staff</i>	школе <i>schools</i>	ученици <i>pupils</i>	наставно особље <i>teaching staff</i>	школе <i>schools</i>	ученици <i>pupils</i>	наставно особље <i>teaching staff</i>	високошколске установе <i>higher education institutions</i>	студенти <i>students</i>	наставници и сарадници <i>teachers and assistants</i>
1996/1997	687	127 753	6 586	28	9 487	...
1997/1998	735	127 952	6 976	98	51 908	2 812	32	(9 721)	...
1998/1999	747	125 812	6 950	100	53 340	2 738	32	12 132	(1 452)
1999/2000 ¹⁾	769	122 209	7 060	97	54 238	2 809	32	13 883	(1 762)
2000/2001	773	119 038	7 238	94	54 340	2 902	34	15 283	(1 760)
2001/2002 ¹⁾	62	5 734	827	762	114 816	6 952	93	52 293	2 892	35	16 969	(1 900)
2002/2003	63	5 773	807	783	114 603	6 978	90	51 948	2 892	33	18 618	1 797
2003/2004	63	4 618	785	781	125 256	7 678	92	51 577	2 937	39	21 717	1 962
2004/2005	62	4 667	793	788	122 862	7 739	91	51 556	3 011	43	24 528	2 499
2005/2006	66	4 713	787	790	119 852	7 746	91	50 754	3 083	64	27 421	2 603
2006/2007	67	5 082	818	791	116 888	7 736	92	50 858	3 098	21	32 969	2 607
2007/2008	68	5 502	848	788	115 430	7 765	92	48 821	3 248	25	35 099	2 614
2008/2009	69	6 342	918	779	113 320	7 994	93	46 938	3 309	24	41 246	2 456
2009/2010 ¹⁾	78	6 583	981	754	108 736	8 223	94	48 225	3 598	26	43 928	2 617
2010/2011	78	6 394	991	751	105 028	8 360	94	48 788	3 768	24	45 966	2 724
2011/2012	82	6 732	1 018	731	101 376	8 455	94	50 452	3 981	24	46 547	2 789
2012/2013	95	7 369	1 110	727	99 025	8 448	94	49 367	4 013	22	44 720	2 802

¹⁾ Видјети методолошка објашњења
See methodological explanations

25.2. Ученици и студенти који су завршили основну или средњу школу односно дипломирали на високошколској установи
Pupils and students who completed primary or secondary school or graduated in a higher education institution

	Ученици који су завршили основну школу ¹⁾ <i>Pupils who completed primary school¹⁾</i>			Ученици који су завршили средњу школу ¹⁾ <i>Pupils who completed secondary school¹⁾</i>						Студенти који су дипломирали на високошколским установама, у календарској години <i>Students graduated in higher education institutions in calendar year</i>		
				укупно <i>total</i>			редовни ученици ¹⁾ <i>full-time pupils¹⁾</i>					
	укупно <i>total</i>	мушки <i>male</i>	женски <i>female</i>	укупно <i>total</i>	мушки <i>male</i>	женски <i>female</i>	укупно <i>total</i>	мушки <i>male</i>	женски <i>female</i>	укупно <i>total</i>	мушки <i>male</i>	женски <i>female</i>
1996/1997	16 648	8 426	8 222	12 741
1997/1998	16 474	8 350	8 124	12 930	672	277	395
1998/1999	16 818	8 557	8 261	13 578	706	270	436
1999/2000	15 783	7 987	7 796	14 172	885	370	515
2000/2001 ¹⁾	15 815	7 987	7 828	14 251	7 306	6 945	1 002	368	634
2001/2002	15 111	7 677	7 434	14 241	7 367	6 874	13 645	7 020	6 625	1 141	404	737
2002/2003	14 641	7 510	7 131	13 936	7 027	6 909	13 303	6 640	6 663	1 309	499	810
2003/2004	14 850	7 563	7 287	13 360	6 827	6 533	12 466	6 294	6 172	1 645	673	972
2004/2005	14 279	7 429	6 850	14 437	7 364	7 073	13 547	6 796	6 751	2 186	825	1 361
2005/2006	14 403	7 320	7 083	13 572	6 954	6 618	12 844	6 481	6 363	3 036	1 185	1 851
2006/2007	12 216	6 314	5 902	13 845	7 036	6 809	13 022	6 519	6 503	4 301	1 887	2 414
2007/2008	12 426	6 340	6 086	13 504	6 883	6 621	12 792	6 458	6 334	5 886	2 516	3 370
2008/2009	14 875	7 603	7 272	13 848	7 190	6 658	12 470	6 329	6 141	6 931	3 019	3 912
2009/2010	13 948	7 075	6 873	13 229	6 616	6 613	12 255	6 080	6 175	7 328	2 992	4 336
2010/2011	13 900	7 098	6 802	11 423	5 807	5 616	11 164	5 680	5 484	7 855	3 137	4 718
2011/2012	12 005	6 324	5 681	12 200	6 359	5 841	12 157	6 340	5 817	7 567	3 108	4 459
2012/2013	11 624	5 917	5 707	13 676	6 988	6 688	13 639	6 977	6 662	7 097	2 968	4 129

¹⁾ Видјети методолошка објашњења
See methodological explanations

25.3. Број предшколских установа, дјеце и запослених у предшколским установама
Number of pre-school institutions, children and employees in pre-school institutions

	2003/2004	2004/2005	2005/2006	2006/2007	2007/2008	2008/2009	2009/2010 ¹⁾	2010/2011	2011/2012	2012/2013
Број установа / <i>Number of institutions</i>	63	62	66	67	68	69	78	78	82	95
Број дјеце / <i>Number of children</i>	4 618	4 667	4 713	5 082	5 502	6 342	6 583	6 394	6 732	7 369
Мушки / <i>Male</i>	2 436	2 478	2 527	2 675	2 916	3 360	3 504	3 358	3 505	3 896
Женски / <i>Female</i>	2 182	2 189	2 186	2 407	2 586	2 982	3 079	3 036	3 227	3 473
Број запослених	785	793	787	818	848	918	981	991	1018	1110
Женски / <i>Female</i>	718	726	719	744	772	828	902	912	930	1021
Васпитачи / <i>Teachers</i>	347	350	336	354	366	402	449	444	470	538
Жене / <i>Female</i>	318	349	330	346	359	394	442	438	463	531
Здравствени радници / <i>Health care workers</i>	101	102	103	107	110	119	139	120	117	109
Жене / <i>Female</i>	91	101	102	105	109	117	136	117	114	107
Стручни сарадници / <i>Associates</i>	20	24	28	27	22	26	34	40	44	48
Административни и финансијски радници / <i>Administrative and financial workers</i>	54	54	57	60	64	75	109	115	107	120
Радници на пословима исхране / <i>Food workers</i>	100	97	102	101	110	113
Радници на техничким пословима / <i>Technical jobs workers</i>	118	126	126	138	140	138
Остали радници / <i>Other workers</i>	45	40	35	31	36	45	250	272	280	295

¹⁾ Начин раздвајања запослених у предшколским установама промијењен је од школске 2009/2010. године на основу Закона о предшколском образовању и васпитању (Службени гласник Републике Српске бр. 119/08)

Classification of employees in pre-school institutions has changed since the school year 2009/2010, on the basis on the Law on pre-school education (Official Gazette of Republika Srpska No119/08)

25.4. Број васпитних група и дјеце у предшколском образовању према узрасту
Number of educational groups and children in pre-school education by age

	2003/2004	2004/2005	2005/2006	2006/2007	2007/2008	2008/2009	2009/2010	2010/2011	2011/2012	2012/2013
Број васпитних група ¹⁾ / <i>Number of educational groups¹⁾</i>	225	223	227	241	252	276	287	287	300	334
Са дјецом до 3 године / <i>With children up to 3 years of age</i>	50	54	54	59	60	66	68	69	71	79
Са дјецом преко 3 године / <i>With children over 3 years of age</i>	175	169	173	182	192	210	219	218	229	255
Број дјеце / <i>Number of children</i>	4 618	4 667	4 713	5 082	5 502	6 342	6 583	6 394	6 732	7 369
До 3 године / <i>Up to 3 years of age</i>	802	867	754	869	969	1 098	1 096	1 109	1 115	1 205
Преко 3 године / <i>Over 3 years of age</i>	3 816	3 800	3 959	4 213	4 533	5 244	5 487	5 285	5 617	6 164

¹⁾ Видјети методолошка објашњења
See methodological explanations

25.5. Основне школе, одјељења, ученици по полу, нивоима, ученици који су завршили школу и наставно особље на крају школске године

Primary schools, classes, pupils by sex and level, pupils who completed school, and teaching staff at the end of school year

	2003/2004 ¹⁾	2004/2005	2005/2006	2006/2007	2007/2008	2008/2009	2009/2010	2010/2011	2011/2012	2012/2013
Број школа / Number of schools	784	788	789	790	788	779	754	751	731	727
Број одјељења / Number of classes	6 045	5 918	5 896	5 854	5 866	5 867	5 617	5 554	5 441	5 307
Број ученика / Number of pupils										
Укупно разреди I–VIII, I–IX / Total ISCED-1 & ISCED-2	124 982	122 308	119 547	116 393	115 015	112 888	108 408	104 838	101 050	98 751
Жене / Females	60 589	59 271	58 069	56 695	56 050	54 921	52 748	50 939	49 154	48 154
Разреди I–IV, I–V / ISCED-1	68 511	68 391	64 895	62 238	59 175	57 598	56 407	55 263	53 884	52 637
Жене / Females	33 258	33 172	31 523	30 292	28 771	28 145	27 540	26 922	26 296	25 609
Разреди V–VIII, VI–IX / ISCED-2	56 471	53 917	54 652	54 155	55 840	55 290	52 001	49 575	47 166	46 114
Жене / Females	27 331	26 099	26 546	26 403	27 279	26 776	25 208	24 017	22 858	22 545
Завршили школу / Completed school	14 850	14 279	14 403	12 216	12 426	14 875	13 948	13 900	12 005	11 624
Жене / Females	7 287	6 850	7 083	5 902	6 086	7 272	6 873	6 802	5 681	5 707
Наставно особље / Teaching staff	7 641	7 698	7 690	7 692	7 816	8 141	8 216	8 361	8 458	8 432
Жене / Females	4 985	5 121	5 127	5 215	5 397	5 577	5 683	5 769	5 882	5 897
Са пуним радним временом / Working full-time	7 184	7 187	7 115	7 090	7 058	7 145	6 863	6 743	6 508	6 284

¹⁾ Видјети методолошка објашњења
See methodological explanations

25.6. Ученици виших разреда основних школа према учењу страног језика на крају школске године¹⁾Pupils of higher grades of primary school by foreign language learning at the end of school year¹⁾

	2003/2004 ²⁾	2004/2005	2005/2006	2006/2007	2007/2008	2008/2009	2009/2010	2010/2011	2011/2012	2012/2013
Ученици виших разреда основних школа / Pupils of higher grades of primary school	56 253	53 712	54 466	53 979	55 650	55 080	51 828	49 412	47 011	45 943
По називу језика / By language name										
Руски / Russian	16 526	15 101	15 756	14 767	14 615	13 695	12 614	11 645	10 645	10 114
Енглески / English	55 741	53 444	54 466	53 973	55 645	55 080	51 828	49 412	47 011	45 943
Француски / French	2 267	2 194	2 549	2 630	2 741	4 007	3 622	4 042	3 608	3 662
Њемачки / German	34 327	35 901	35 776	36 239	37 918	36 892	35 119	33 043	31 948	31 223
Остали језици / Other languages	510	459	358	336	299	486	473	575	821	944
Ученици који уче два страна језика / Pupils who learn two foreign languages	53 118	53 387	54 439	53 966	55 568	55 080	51 828	49 305	47 022	45 943

¹⁾ Нису укључени ученици основних школа за дјецу са посебним потребама, а један број ученика учи три страна језика.
Pupils of primary schools for children with special needs are not included. There is also a certain number of pupils who learn three foreign languages.

²⁾ До 2003/2004. године ученици виших разреда су од V–VIII разреда. Од 2003/2004. ученици виших разреда су од VI–IX разреда.
Until 2003/2004 pupils of higher grades are from V to VIII grade. Since 2003/2004 pupils of higher grades are from VI to IX grade.

25.7. Број нижих музичких школа, ученика по полу и наставно особље по полу на крају школске године
Number of lower music schools, pupils by sex, and teaching staff by sex at the end of school year

	2003/2004	2004/2005	2005/2006	2006/2007	2007/2008	2008/2009	2009/2010	2010/2011	2011/2012	2012/2013
Број школа / <i>Number of schools</i>	10	12	15	15	16	17	16	15	15	15
Број ученика ¹⁾ / <i>Number of pupils¹⁾</i>	1 563	1 963	2 303	2 432	2 578	2 757	2 767	2 887	2 905	2 982
Жене / <i>Females</i>	874	1 082	1 240	1 323	1 411	1 554	1 530	1 654	1 685	1 753
Наставно особље / <i>Teaching staff</i>	100	168	187	199	205	213	379	357	350	324
Жене / <i>Females</i>	78	130	124	137	129	144	181	232	239	217
Са пуним радним временом / <i>Working full-time</i>	80	144	156	174	179	178	227	278	268	245

¹⁾ Приказан је и код основног образовања
Shown in primary education as well

25.8. Средње школе, одјељења, ученици по полу, нивоима, ученици који су завршили школу и наставно особље на крају школске године
Secondary schools, classes, pupils by sex and level, pupils who completed school, and teaching staff at the end of school year

	2003/2004	2004/2005	2005/2006	2006/2007	2007/2008	2008/2009	2009/2010	2010/2011	2011/2012	2012/2013
Број школа / <i>Number of schools</i>	91	91	91	92	92	93	94	94	94	94
Број одјељења / <i>Number of classes</i>	1 850	1 861	1 842	1 867	1 831	1 844	1 926	1 990	2 028	1 964
Број ученика / <i>Number of pupils</i>	50 555	50 904	49 928	50 046	47 917	46 307	47 731	48 221	49 888	48 831
Жене / <i>Females</i>	25 476	25 810	25 108	25 232	24 033	23 188	23 909	24 101	24 863	24 243
ISCED-3A	35 731	37 145	37 617	38 804	38 405	38 040	39 336	39 511	40 919	40 660
Жене / <i>Females</i>	20 518	21 159	21 222	21 654	21 171	20 750	21 442	21 590	22 345	22 111
ISCED-3C	15 044	13 759	12 311	11 242	9 512	8 267	8 395	8 710	8 969	8 171
Жене / <i>Females</i>	5 152	4 651	3 886	3 578	2 862	2 438	2 467	2 511	2 518	2 132
Завршили школу ¹⁾ / <i>Completed school¹⁾</i>	13 360	14 437	13 572	13 845	13 504	13 848	13 229	11 423	12 200	13 676
Жене / <i>Females</i>	6 533	7 073	6 618	6 809	6 621	6 658	6 613	5 616	5 841	6 688
ISCED-3A	8 197	9 275	9 249	9 597	9 706	10 161	10 681	9 028	9 110	10 889
Жене / <i>Females</i>	4 726	5 304	5 250	5 379	5 458	5 615	5 859	4 922	4 930	5 938
ISCED-3C	5 163	5 162	4 323	4 248	3 798	3 687	2 548	2 395	3 090	2 787
Жене / <i>Females</i>	1 807	1 769	1 368	1 430	1 163	1 043	754	694	911	750
Наставно особље / <i>Teaching staff</i>	2 976	3 027	3 010	3 160	3 195	3 378	3 558	3 728	3 936	3 949
Жене / <i>Females</i>	1 527	1 632	1 686	1 813	1 837	1 937	2 074	2 228	2 392	2 435
Са пуним радним временом / <i>Working full-time</i>	2 506	2 528	2 484	2 568	2 610	2 760	2 679	2 772	2 811	2 798

¹⁾ Видјети методолошка објашњења
See methodological explanations

25.9. Ученици средњих школа по струкама и полу на крају школске 2012/2013. године
Pupils in secondary schools by field of study and sex at the end of school year 2012/2013

Струке <i>Fields of study</i>	Укупно <i>Total</i>	Женски <i>Females</i>	Ученици који су завршили школу ¹⁾ <i>Pupils who completed school¹⁾</i>	
			укупно <i>total</i>	женски <i>females</i>
УКУПНО / TOTAL	48 831	24 243	13 676	6 688
Гимназија / <i>Grammar school</i>	11 398	7 128	2 996	1 876
Пољопривреда и прерада хране / <i>Agriculture and processing of food</i>	2 906	1 370	798	355
Шумарство и обрада дрвета / <i>Forestry and wood manufacturing</i>	1 301	249	351	63
Геологија, рударство и металургија / <i>Geology, mining and metallurgy</i>	75	31	48	21
Машинство и обрада метала / <i>Mechanical engineering and manufacturing of metals</i>	4 975	602	1 546	169
Електротехника / <i>Electrical engineering</i>	4 952	576	1 418	177
Хемија, неметали и графичарство / <i>Chemistry, non-metals and graphic arts</i>	621	433	259	177
Текстилно и кожарство / <i>Manufacturing of textile and leather</i>	378	274	73	57
Геодезија и грађевинарство / <i>Geodesy and civil engineering</i>	1 626	521	483	153
Саобраћај / <i>Transport</i>	2 512	930	690	198
Угоститељство и туризам / <i>Hotels and restaurants, and tourism</i>	3 568	1 910	1 040	584
Економија, право и трговина / <i>Economics, law and trade</i>	9 450	6 494	2 649	1 885
Природно-математичко подручје / <i>Mathematics and natural sciences</i>	-	-	-	-
Култура, умјетност и јавно информисање / <i>Culture, art and public information</i>	455	242	114	62
Здравство / <i>Health care</i>	3 602	2 695	919	674
Остале дјелатности / <i>Other activities</i>	914	788	273	237
Вјерске школе / <i>Religious schools</i>	98	-	19	-

¹⁾ Укључени и ванредни ученици
Including part-time pupils

25.10. Ученици средњих школа према учењу страног језика на крају школске године
Pupils in secondary schools by foreign language learning at the end of school year

	2003/2004	2004/2005	2005/2006	2006/2007	2007/2008	2008/2009	2009/2010	2010/2011	2011/2012	2012/2013
Ученици виших разреда основних школа / <i>Pupils of higher grades of primary school</i>	50 555	50 904	49 928	50 046	47 917	46 307	47 731	48 221	49 888	48 831
По називу језика ¹⁾ / <i>By language name¹⁾</i>										
Руски / <i>Russian</i>	8 683	8 742	7 648	7 630	7 432	7 319	7 877	6 738	6 392	5 953
Енглески / <i>English</i>	35 177	37 159	39 029	41 171	41 394	42 137	44 179	44 668	46 238	45 363
Француски / <i>French</i>	2 447	2 295	2 090	1 819	1 658	1 328	1 444	1 693	1 190	1 443
Њемачки / <i>German</i>	15 255	15 689	16 240	17 330	16 196	16 093	15 406	15 033	17 343	16 954
Остали језици / <i>Other languages</i>	479	810	1 648	1 729	375	937	1 034	991	1 086	578
Ученици који уче два страна језика ¹⁾ / <i>Pupils who learn two foreign languages¹⁾</i>	11 486	13 791	16 851	19 753	19 231	21 507	22 434	20 902	22 874	21 727

¹⁾ Без ученика средњих школа за дјецу са посебним потребама
Excluding pupils in secondary schools for children with special needs

25.11. Високошколске установе
Higher education institutions

	2003/2004	2004/2005	2005/2006	2006/2007 ¹⁾	2007/2008	2008/2009	2009/2010	2010/2011	2011/2012	2012/2013
Број високошколских установа / <i>Number of higher education institutions</i>	39	43	64	21	25	24	26	24	24	22
Број уписаних студената / <i>Number of enrolled students</i>	21 717	24 528	27 421	32 969	35 099	41 246	43 928	45 966	46 547	44 720
Женски / <i>Females</i>	12 470	13 960	15 289	18 115	19 321	23 358	24 799	25 594	25 827	24 588
Редовни студенти / <i>Full time students</i>	16 976	18 683	19 920	22 191	26 568	34 647	38 327	40 861	40 404	38 960
Женски / <i>Females</i>	9 787	10 790	11 326	12 585	14 976	19 769	21 688	22 964	22 696	21 610
Број наставника / <i>Number of teachers</i>	1 225	1 481	1 537	1 576	1 512	1 383	1 479	1 566	1 616	1 674
Са пуним радним временом / <i>Working full-time</i>	628	674	688	769	757	715	853	875	968	1 009
Број сарадника / <i>Number of assistants</i>	737	1 018	1 066	1 031	1 102	1 073	1 138	1 158	1 173	1 128
Са пуним радним временом / <i>Working full-time</i>	512	569	603	665	679	708	813	807	810	779

¹⁾ Видјети методолошка објашњења
See methodological explanations

25.12. Уписани студенти и наставно особље по високошколским установама
Enrolled students and academic staff by higher education institutions

Високошколска установа Higher education institutions	2008/2009			2009/2010		
	установе ¹⁾ institutions ¹⁾	студенти ²⁾ students ²⁾	наставно особље academic staff	установе institutions	студенти students	наставно особље academic staff
УКУПНО / TOTAL	24	41 246	2 456	26	43 928	2 617
Више и високе школе / Schools of higher education	15	5 393	278	17	5 520	289
Висока медицинска школа / Medical Higher School	1	888	27	1	1 139	35
Виша техничка школа / High Technical School	1	179	39	1	106	1
Висока школа за туризам и хотелијерство / Higher School of Tourism and Hotel-keeping	1	350	5	1	303	12
Висока школа Бања Лука колеџ / Higher School Banja Luka College	1	883	30	1	864	38
Висока школа за економију и информатику ³⁾ / Higher School for Economy and Informatics ³⁾	1	562	11	1	542	33
Висока школа унутрашњих послова ⁴⁾ / Higher School of Internal Affairs ⁴⁾	1	502	48	1	507	57
Висока школа Комуникалошки колеџ Бања Лука / Higher School College of Communications	1	73	8	1	81	6
Висока школа за услужни бизнис / Higher School of Business in Services	1	548	23	1	644	24
Висока школа Колеџ здравствене његе ⁵⁾ / Higher School College of Nursing ⁵⁾	1	302	26	1	355	33
Висока школа за примјијене и правне науке / Higher School of Applied and Law Sciences	1	445	11	1	534	10
Висока школа за менаџмент и јавну администрацију / High School of Management and Public Administration	1	106	8	1	26	2
Колеџ међународног права / College of International Law	-	-	-	1	18	8
Висока пословно техничка школа / High Business Technical School	-	-	-	-	-	-
Висока школа Колеџ козметологије и естетике / Higher School of Cosmetology and Esthetics	-	-	-	-	-	-
Остале више и високе школе ⁶⁾ / Other schools of higher education ⁶⁾	4	555	42	5	401	30
Универзитети / Universities	8	35 355	2 154	8	37 911	2 304
Универзитет Бања Лука / University of Banja Luka	1	15 814	1 084	1	17 035	1 101
Универзитет Источно Сарајево / University of Istočno Sarajevo	1	10 826	701	1	11 269	703
Слобомир П Универзитет / Slobimir P University	1	897	124	1	1 106	129
Универзитет Синергија / University Sinergija	1	2 037	49	1	2 243	118
Паневропски универзитет Апеирон / Pan-European University Apeiron	1	3 125	50	1	3 004	53
Независни универзитет Бања Лука ⁷⁾ / Independent University of Banja Luka ⁷⁾	1	542	34	1	624	69
Универзитет за пословни инжењеринг и менаџмент / University of Business Engineering and Management	1	490	66	1	490	60
Универзитет Бијељина ⁸⁾ / University Bijeljina ⁸⁾	-	-	-	-	-	-
Остали универзитети / Other universities	1	1 624	46	1	2 140	71
Вјерски факултети / Religious faculties	1	498	24	1	497	24
Православни богословски факултет / Orthodox Faculty of Theology	1	498	24	1	497	24

25.12. Уписани студенти и наставно особље по високошколским установама
Enrolled students and academic staff by higher education institutions
(наставак/continued)

Високошколска установа <i>Higher education institutions</i>	2010/2011			2011/2012		
	установе <i>institution</i> ¹⁾	студенти <i>students</i>	наставно особље <i>academic staff</i>	установе <i>institutions</i>	студенти <i>students</i>	наставно особље <i>academic staff</i>
УКУПНО / <i>TOTAL</i>	24	45 966	2 724	24	46 547	2 789
Више и високе школе / <i>Schools of higher education</i>	15	5 706	284	15	6 036	326
Висока медицинска школа / <i>Medical Higher School</i>	1	637	38	1	891	39
Виша техничка школа / <i>High Technical School</i>	-	-	-	-	-	-
Висока школа за туризам и хотелијерство / <i>Higher School of Tourism and Hotel-keeping</i>	1	307	5	1	305	5
Висока школа Бања Лука колеџ / <i>Higher School Banja Luka College</i>	1	1 146	43	1	1 020	47
Висока школа за економију и информатику ³⁾ / <i>Higher School for Economy and Informatics</i> ³⁾	1	518	22	1	419	22
Висока школа унутрашњих послова ⁴⁾ / <i>Higher School of Internal Affairs</i> ⁴⁾	1	537	61	1	537	63
Висока школа Комуникалошки колеџ Бања Лука / <i>Higher School College of Communications</i>	1	88	9	1	166	12
Висока школа за услужни бизнис / <i>Higher School of Business in Services</i>	1	842	26	1	859	27
Висока школа Колеџ здравствене његе ⁵⁾ / <i>Higher School College of Nursing</i> ⁵⁾	1	305	22	1	225	32
Висока школа за примјијене и правне науке / <i>Higher School of Applied and Law Sciences</i>	1	615	11	1	737	11
Висока школа за менаџмент и јавну администрацију / <i>High School of Management and Public Administration</i>	-	-	-	-	-	-
Колеџ међународног права / <i>College of International Law</i>	1	29	4	1	33	5
Висока пословно техничка школа / <i>High Business Technical School</i>	1	222	8	1	403	15
Висока школа Колеџ козметологије и естетике / <i>Higher School of Cosmetology and Estetics</i>	-	-	-	1	11	8
Остале више и високе школе ⁶⁾ / <i>Other schools of higher education</i> ⁶⁾	4	460	35	3	430	40
Универзитети / <i>Universities</i>	8	39 799	2 417	8	40 015	2 439
Универзитет Бања Лука / <i>University of Banja Luka</i>	1	17 926	1 260	1	17 561	1 282
Универзитет Источно Сарајево / <i>University of Istočno Sarajevo</i>	1	11 972	759	1	11 850	681
Слобомир П Универзитет / <i>Slobomir P University</i>	1	1 124	130	1	1 053	117
Универзитет Синергија / <i>University Sinergija</i>	1	2 147	79	1	2 073	64
Паневропски универзитет Апеирон / <i>Pan-European University Apeiron</i>	1	3 344	55	1	4 050	61
Независни универзитет Бања Лука ⁷⁾ / <i>Independent University of Banja Luka</i> ⁷⁾	1	679	23	1	695	66
Универзитет за пословни инжењеринг и менаџмент / <i>University of Business Engineering and Management</i>	1	429	40	1	516	87
Универзитет Бијељина ⁸⁾ / <i>University Bijeljina</i> ⁸⁾	-	-	-	-	-	-
Остали универзитети / <i>Other universities</i>	1	2 178	71	1	2 217	81
Вјерски факултети / <i>Religious faculties</i>	1	461	23	1	496	24
Православни богословски факултет / <i>Orthodox Faculty of Theology</i>	1	461	23	1	496	24

25.12. Уписани студенти и наставно особље по високошколским установама

Enrolled students and academic staff by higher education institutions

(наставак/continued)

Високошколска установа Higher education institutions	2012/2013		
	установе institutions	студенти students	наставно особље academic staff
УКУПНО / TOTAL	22	44 720	2 802
Више и високе школе / Schools of higher education	12	5 009	216
Висока медицинска школа / Medical Higher School	1	823	33
Виша техничка школа / High Technical School	-	-	-
Висока школа за туризам и хотелијерство / Higher School of Tourism and Hotel-keeping	1	250	5
Висока школа Бања Лука колеџ / Higher School Banja Luka College	1	818	42
Висока школа за економију и информатику ³⁾ / Higher School for Economy and Informatics ³⁾	1	362	20
Висока школа унутрашњих послова ⁴⁾ / Higher School of Internal Affairs ⁴⁾	-	-	-
Висока школа Комуникалошки колеџ Бања Лука / Higher School College of Communications	1	137	12
Висока школа за услужни бизнис / Higher School of Business in Services	1	906	22
Висока школа Колеџ здравствене његе ⁵⁾ / Higher School College of Nursing ⁵⁾	-	-	-
Висока школа за примјене и правне науке / Higher School of Applied and Law Sciences	1	671	10
Висока школа за менаџмент и јавну администрацију / High School of Management and Public Administration	-	-	-
Колеџ међународног права / College of International Law	1	26	5
Висока пословно техничка школа / High Business Technical School	1	560	15
Висока школа Колеџ козметологије и естетике / Higher School of Cosmetology and Esthetics	1	14	11
Остале више и високе школе ⁶⁾ / Other schools of higher education ⁶⁾	2	442	41
Универзитети / Universities	9	39 256	2 563
Универзитет Бања Лука / University of Banja Luka	1	17 818	1 280
Универзитет Источно Сарајево / University of Istočno Sarajevo	1	11 378	756
Слобомир П Универзитет / Slobomir P University	1	900	117
Универзитет Синергија / University Sinergija	1	1 536	92
Паневропски универзитет Апеирон / Pan-European University Apeiron	1	4 128	66
Независни универзитет Бања Лука ⁷⁾ / Independent University of Banja Luka ⁷⁾	1	593	66
Универзитет за пословни инжењеринг и менаџмент / University of Business Engineering and Management	1	697	54
Универзитет Бијељина ⁸⁾ / University Bijeljina ⁸⁾	1	308	53
Остали универзитети / Other universities	1	1 898	79
Вјерски факултети / Religious faculties	1	455	23
Православни богословски факултет / Orthodox Faculty of Theology	1	455	23

¹⁾ Према Закону о високом образовању високошколске установе, које имају статус правног лица, су универзитети и високе школе
According to the Law on higher education, higher education institutions with the status of a legal entity are universities and higher education schools

²⁾ Од школске 2008/2009. године у укупан број уписаних студената укључени су и апсолвенти
Since academic year 2008/2009 candidates for graduation are included in the total number of enrolled students

³⁾ Колеџ за информатику и менаџмент промијенио је назив у Висока школа за економију и информатику
College of Informatics and Management changed name in Higher School for Economy and Informatics

⁴⁾ Закон о високом образовању (Службени гласник Републике Српске, бр. 73/10, 104/11 и 84/12) не односи се на теолошке факултете, високе теолошке школе и теолошке академије и Високу школу унутрашњих послова. Наведене високошколске установе и високе школе могу бити у саставу универзитета, што се регулише посебним уговором. За академска питања тих високошколских установа и високих школа надлежан је сенат универзитета.

На основу уговора између Универзитета у Бањој Луци и Министарства унутрашњих послова Републике Српске, Висока школа унутрашњих послова постала је придружена чланица Универзитета у Бањој Луци.

The Law on Higher Education (Official Gazette of Republika Srpska, No. 73/10, 104/11 and 84/12) does not refer to theological faculties, theological schools of higher education and theological academies, nor to the Higher School of Internal Affairs. These higher education institutions and schools of higher education may be in composition of universities, which is regulated by a specific contract. Academic issues of these higher education institutions and schools of higher education are under the jurisdiction of the University Senate.

Based on the contract between the University of Banja Luka and Ministry of Internal Affairs of Republika Srpska, the Higher School of Internal Affairs became an associate member of the University of Banja Luka.

⁵⁾ Од школске 2012/2013. године Висока школа Колеџ здравствене њега основала је Универзитет Бијељина.

In the academic year 2012/2013, the School of Higher Education Health Care College Bijeljina established the University Bijeljina.

⁶⁾ У 2008/2009–2009/2010. у остале више и високе школе укључене су Виша пословна школа, Висока школа за предузетништво и бизнис, Висока школа за пословни менаџмент, Висока школа Доситеј и Висока школа Колеџ за економско-правне науке. У школској години 2010/2011. у остале више и високе школе укључене су Виша пословна школа, Висока школа за предузетништво и бизнис, Висока школа за пословни менаџмент и Висока школа Доситеј. Од школске 2011/2012. године у остале више и високе школе укључене су Виша пословна школа, Висока школа за пословни менаџмент и Висока школа Доситеј.

In 2008/2009–2009/2010 other institutions of higher education include Business High School, Higher School of Entrepreneurship and Business, Higher Schools of Business Management, Higher Schools Dositej and Higher School College of Economic and Law Sciences. In the academic year 2010/2011, other institutions of higher education include Business High School, Higher School of Entrepreneurship and Business, Higher School of Business Management and Higher School Dositej. Since the academic year 2011/2012, other institutions of higher education include Business High School, Higher School of Business Management and Higher School Dositej.

⁷⁾ Независни универзитет за политичке и друштвене науке је промијенио назив у Независни универзитет Бања Лука

Independent University of Political and Social Sciences changed name in Independent University of Banja Luka

25.13. Уписани студенти по годинама студија и апсолвенти *Enrolled students by year of study and candidates for graduation*

	Укупно <i>Total</i>	Година студија / <i>Year of study</i>						Апсолвенти <i>Candidates for graduation</i>
		I	II	III	IV	V	VI	
2008/2009								
Укупно / <i>Total</i>	41 246	12 676	9 018	9 028	4 916	339	48	5 221
Редовни студенти / <i>Full-time students</i>	34 647	11 665	7 837	6 775	3 713	339	48	4 270
Стари програм / <i>Old program</i>	12 142	86	991	3 629	3 174	300	48	3 914
Болоњски програм / <i>Bologna-compliant program</i>	22 505	11 579	6 846	3 146	539	39	-	356
2009/2010								
Укупно / <i>Total</i>	43 928	11 969	10 687	8 112	5 522	374	149	7 115
Редовни студенти / <i>Full-time students</i>	38 327	11 194	9 530	7 033	4 603	374	149	5 444
Стари програм / <i>Old program</i>	9 091	14	237	812	2 914	342	119	4 653
Болоњски програм / <i>Bologna-compliant program</i>	29 236	11 180	9 293	6 221	1 689	32	30	791
2010/2011								
Укупно / <i>Total</i>	45 966	12 382	10 367	9 501	5 596	393	174	7 553
Редовни студенти / <i>Full-time students</i>	40 861	11 569	9 454	8 403	4 575	393	174	6 293
Стари програм / <i>Old program</i>	6 202	4	124	294	821	393	174	4 392
Болоњски програм / <i>Bologna-compliant program</i>	34 659	11 565	9 330	8 109	3 754	-	-	1 901
2011/2012								
Укупно / <i>Total</i>	46 547	11 390	10 854	9 123	6 745	285	184	7 966
Редовни студенти / <i>Full-time students</i>	40 404	9 994	9 886	7 917	5 502	285	184	6 636
Стари програм / <i>Old program</i>	4 392	-	29	102	626	186	184	3 265
Болоњски програм / <i>Bologna-compliant program</i>	36 012	9 994	9 857	7 815	4 876	99	-	3 371
2012/2013								
Укупно / <i>Total</i>	44 720	10 478	10 177	9 029	6 080	391	213	8 352
Редовни студенти / <i>Full-time students</i>	38 960	9 475	8 949	7 922	5 023	391	213	6 987
Стари програм / <i>Old program</i>	2 923	-	27	14	226	152	152	2 352
Болоњски програм / <i>Bologna-compliant program</i>	36 037	9 475	8 922	7 908	4 797	239	61	4 635

25.14. Уписани студенти по старости, полу, начину студирања и години студија у школској 2012/2013. години
Enrolled students by age, sex, mode of studying, year of study and age in academic year 2012/2013

Начин студирања ¹⁾ Mode of studying ¹⁾	Укупно Total		Година студија / Year of study												Апсолвенти Candidates for graduation	
			I		II		III		IV		V		VI			
	свега all	женски females	свега all	женски females	свега all	женски females	свега all	женски females	свега all	женски females	свега all	женски females	свега all	женски females	свега all	женски females
УКУПНО TOTAL																
Укупно / Total	44 720	24 588	10 478	5 192	10 177	5 630	9 029	5 197	6 080	3 503	391	286	213	145	8 352	4 635
Стари програм / Old program	3 768	2 281	-	-	42	25	70	38	278	174	152	111	152	107	3 074	1 826
Редовни / Full-time	2 923	1 794	-	-	27	16	14	8	226	144	152	111	152	107	2 352	1 408
Ванредни / Part-time	845	487	-	-	15	9	56	30	52	30	-	-	-	-	722	418
Болоњски програм / Bologna-compliant program	40 952	22 307	10 478	5 192	10 135	5 605	8 959	5 159	5 802	3 329	239	175	61	38	5 278	2 809
Редовни / Full-time	36 037	19 816	9 475	4 684	8 922	4 950	7 908	4 623	4 797	2 787	239	175	61	38	4 635	2 559
Ванредни / Part-time	4 915	2 491	1 003	508	1 213	655	1 051	536	1 005	542	-	-	-	-	643	250
19 година и мање 19 years and under																
Укупно / Total	5 746	3 264	5 372	2 999	373	264	1	1	-	-	-	-	-	-	-	-
Стари програм / Old program	-	-	-	-	-	-	-	-	-	-	-	-	-	-	-	-
Редовни / Full-time	-	-	-	-	-	-	-	-	-	-	-	-	-	-	-	-
Ванредни / Part-time	-	-	-	-	-	-	-	-	-	-	-	-	-	-	-	-
Болоњски програм / Bologna-compliant program	5 746	3 264	5 372	2 999	373	264	1	1	-	-	-	-	-	-	-	-
Редовни / Full-time	5 517	3 121	5 164	2 867	352	253	1	1	-	-	-	-	-	-	-	-
Ванредни / Part-time	229	143	208	132	21	11	-	-	-	-	-	-	-	-	-	-
20-24																
Укупно / Total	24 013	13 601	3 525	1 509	7 625	4 272	6 017	3 680	3 558	2 160	203	150	57	36	3 028	1 794
Стари програм / Old program	115	79	-	-	3	1	2	1	12	8	5	5	6	4	87	60
Редовни / Full-time	104	74	-	-	2	1	1	-	11	7	5	5	6	4	79	57
Ванредни / Part-time	11	5	-	-	1	-	1	1	1	1	-	-	-	-	8	3
Болоњски програм / Bologna-compliant program	23 898	13 522	3 525	1 509	7 622	4 271	6 015	3 679	3 546	2 152	198	145	51	32	2 941	1 734
Редовни / Full-time	22 836	13 032	3 256	1 386	7 201	4 071	5 845	3 607	3 405	2 078	198	145	51	32	2 880	1 713
Ванредни / Part-time	1 062	490	269	123	421	200	170	72	141	74	-	-	-	-	61	21
25-29																
Укупно / Total	7 783	3 962	622	256	978	456	1 248	579	1 114	571	141	96	128	90	3 552	1 914
Стари програм / Old program	2 661	1 613	-	-	31	20	52	28	197	123	112	78	118	84	2 151	1 280
Редовни / Full-time	2 179	1 340	-	-	20	12	12	8	170	108	112	78	118	84	1 747	1 050
Ванредни / Part-time	482	273	-	-	11	8	40	20	27	15	-	-	-	-	404	230
Болоњски програм / Bologna-compliant program	5 122	2 349	622	256	947	436	1 196	551	917	448	29	18	10	6	1 401	634
Редовни / Full-time	3 950	1 798	439	169	650	273	926	431	693	336	29	18	10	6	1 203	565
Ванредни / Part-time	1 172	551	183	87	297	163	270	120	224	112	-	-	-	-	198	69
30-34																
Укупно / Total	3 377	1 752	432	174	569	303	733	391	577	301	29	24	19	15	1 018	544
Стари програм / Old program	718	431	-	-	7	4	11	7	51	33	26	21	19	15	604	351
Редовни / Full-time	490	289	-	-	5	3	-	-	37	23	26	21	19	15	403	227
Ванредни / Part-time	228	142	-	-	2	1	11	7	14	10	-	-	-	-	201	124
Болоњски програм / Bologna-compliant program	2 659	1 321	432	174	562	299	722	384	526	268	3	3	-	-	414	193
Редовни / Full-time	1 640	809	284	110	326	155	484	258	283	149	3	3	-	-	260	134
Ванредни / Part-time	1 019	512	148	64	236	144	238	126	243	119	-	-	-	-	154	59

25.14. Уписани студенти по старости, полу, начину студирања и години студија у школској 2012/2013. години
Enrolled students by age, sex, mode of studying, year of study and age in academic year 2012/2013
(наставак/continued)

Начин студирања ¹⁾ <i>Mode of studying¹⁾</i>	Укупно <i>Total</i>		Година студија / <i>Year of study</i>												Апсолвенти <i>Candidates for graduation</i>	
			I		II		III		IV		V		VI			
	свега <i>all</i>	женски <i>females</i>	свега <i>all</i>	женски <i>females</i>	свега <i>all</i>	женски <i>females</i>	свега <i>all</i>	женски <i>females</i>	свега <i>all</i>	женски <i>females</i>	свега <i>all</i>	женски <i>females</i>	свега <i>all</i>	женски <i>females</i>	свега <i>all</i>	женски <i>females</i>
35 година и више <i>35 years and over</i>																
Укупно / <i>Total</i>	3 801	2 009	527	254	632	335	1 030	546	831	471	18	16	9	4	754	383
Стари програм / <i>Old program</i>	274	158	-	-	1	-	5	2	18	10	9	7	9	4	232	135
Редовни / <i>Full-time</i>	150	91	-	-	-	-	1	-	8	6	9	7	9	4	123	74
Ванредни / <i>Part-time</i>	124	67	-	-	1	-	4	2	10	4	-	-	-	-	109	61
Болоњски програм / <i>Bologna-compliant program</i>	3 527	1 851	527	254	631	335	1 025	544	813	461	9	9	-	-	522	248
Редовни / <i>Full-time</i>	2 094	1 056	332	152	393	198	652	326	416	224	9	9	-	-	292	147
Ванредни / <i>Part-time</i>	1 433	795	195	102	238	137	373	218	397	237	-	-	-	-	230	101

¹⁾ Студенти могу студирати према старом програму (редовно и ванредно) и програму прилагођеном Болоњској декларацији (редовно или ванредно).
Students may study in accordance with the old programme (full-time and part-time studying), or in accordance with the programme adjusted to the Bologna Declaration (full-time or part-time)

25.15. Уписани студенти према научној области
Enrolled students by field of study

Научна област <i>Field of study</i>	Пол <i>Sex</i>	2003/2004	2004/2005	2005/2006	2006/2007	2007/2008	2008/2009	2009/2010
УКУПНО / <i>TOTAL</i>	свега / <i>all</i>	21 717	24 528	27 421	32 969	35 099	41 246	43 928
	мушки / <i>male</i>	9 247	10 568	12 132	14 854	15 778	17 888	19 129
	женски / <i>female</i>	12 470	13 960	15 289	18 115	19 321	23 358	24 799
<i>Natural Sciences</i>	свега / <i>all</i>	915	831	837	856	826	1 234	1 407
	мушки / <i>male</i>	340	341	330	353	360	477	526
	женски / <i>female</i>	575	490	507	503	466	757	881
Техничко-технолошке науке / <i>Technical and Technological Sciences</i>	свега / <i>all</i>	3 195	3 513	3 691	3 952	3 979	4 564	5 201
	мушки / <i>male</i>	2 100	2 417	2 479	2 611	2 592	3 001	3 355
	женски / <i>female</i>	1 095	1 096	1 212	1 341	1 387	1 563	1 846
Медицинске науке / <i>Medical Sciences</i>	свега / <i>all</i>	2 581	3 136	2 831	3 234	3 699	4 293	4 809
	мушки / <i>male</i>	724	888	784	916	1 059	1 174	1 279
	женски / <i>female</i>	1 857	2 248	2 047	2 318	2 640	3 119	3 530
Биотехничке науке / <i>Biotechnical Sciences</i>	свега / <i>all</i>	1 024	1 067	1 165	1 209	1 309	1 631	1 812
	мушки / <i>male</i>	694	732	789	814	893	1 068	1 193
	женски / <i>female</i>	330	335	376	395	416	563	619
Друштвене науке / <i>Social Sciences</i>	свега / <i>all</i>	13 381	15 316	18 088	22 822	24 269	28 264	29 400
	мушки / <i>male</i>	5 027	5 762	7 194	9 540	10 169	11 315	11 878
	женски / <i>female</i>	8 354	9 554	10 894	13 282	14 100	16 949	17 522
Хуманистичке науке / <i>Humanities</i>	свега / <i>all</i>	621	665	809	896	1 017	1 260	1 299
	мушки / <i>male</i>	362	428	556	620	705	853	898
	женски / <i>female</i>	259	237	253	276	312	407	401

25.16. Уписани студенти према полу и области образовања
Enrolled students by sex and field of education

Област образовања ¹⁾ <i>Field of education¹⁾</i>	Пол <i>Sex</i>	2010/2011	2011/2012	2012/2013
УКУПНО / <i>TOTAL</i>	свега / <i>all</i>	45 966	46 547	44 720
	мушки / <i>male</i>	20 372	20 720	20 132
	женски / <i>female</i>	25 594	25 827	24 588
Образовање / <i>Education</i>	свега / <i>all</i>	5 022	4 313	4 149
	мушки / <i>male</i>	1 256	1 062	1 192
	женски / <i>female</i>	3 766	3 251	2 957
Хуманистичке науке и умјетност / <i>Humanities and Arts</i>	свега / <i>all</i>	4 421	4 620	4 343
	мушки / <i>male</i>	1 714	1 818	1 754
	женски / <i>female</i>	2 707	2 802	2 589
Друштвене науке, пословање и право / <i>Social sciences, Business and Law</i>	свега / <i>all</i>	19 638	19 775	18 248
	мушки / <i>male</i>	8 308	8 551	7 971
	женски / <i>female</i>	11 330	11 224	10 277
Природне науке, математика и информатика / <i>Science</i>	свега / <i>all</i>	3 953	3 994	4 067
	мушки / <i>male</i>	2 398	2 411	2 415
	женски / <i>female</i>	1 555	1 583	1 652
Инжењерство, производне технологије и грађевинарство / <i>Engineering, Manufacturing and Construction</i>	свега / <i>all</i>	4 876	4 962	5 014
	мушки / <i>male</i>	3 138	3 167	3 211
	женски / <i>female</i>	1 738	1 795	1 803
Пољопривреда и ветеринарство / <i>Agriculture and Veterinary</i>	свега / <i>all</i>	1 981	2 051	2 102
	мушки / <i>male</i>	1 293	1 288	1 320
	женски / <i>female</i>	688	763	782
Здравство и социјална заштита / <i>Health and Welfare</i>	свега / <i>all</i>	4 689	5 444	5 705
	мушки / <i>male</i>	1 309	1 433	1 488
	женски / <i>female</i>	3 380	4 011	4 217
Услуге / <i>Services</i>	свега / <i>all</i>	1 386	1 388	1 092
	мушки / <i>male</i>	956	990	781
	женски / <i>female</i>	430	398	311

¹⁾ Подаци о уписаним студентима приказани су у складу са областима образовања Међународне стандардне класификације образовања (ISCED 97).
Data on enrolled students are presented in accordance with fields of education in the International Standard Classification of Education (ISCED 97).

25.17. Уписани студенти према начину финансирања и области образовања у школској 2012/2013. години
Enrolled students by mode of financing and field of education in academic year 2012/2013

Област образовања ¹⁾ <i>Field of education¹⁾</i>	Укупно <i>Total</i>	Финансирање из буџета <i>Financing from the budget</i>	Суфинансирање <i>Co-financing</i>	Самофинансирање <i>Self-financing</i>
УКУПНО / <i>TOTAL</i>	44 720	12 347	575	31 798
Образовање / <i>Education</i>	4 149	1 240	82	2 827
Хуманистичке науке и умјетност / <i>Humanities and Arts</i>	4 343	1 663	38	2 642
Друштвене науке, пословање и право / <i>Social sciences, Business and Law</i>	18 248	2 820	79	15 349
Природне науке, математика и информатика / <i>Science</i>	4 067	1 135	127	2 805
Инжењерство, производне технологије и грађевинарство / <i>Engineering, Manufacturing and Construction</i>	5 014	2 668	129	2 217
Пољопривреда / <i>Agriculture</i>	2 102	767	34	1 301
Здравство и социјална заштита / <i>Health and Welfare</i>	5 705	1 929	12	3 764
Услуге / <i>Services</i>	1 092	125	74	893

¹⁾ Подаци о уписаним студентима приказани су у складу са областима образовања Међународне стандардне класификације образовања (ISCED 97).
Data on enrolled students are presented in accordance with fields of education in the International Standard Classification of Education (ISCED 97).

25.18. Уписани студенти према облику својине високошколске установе
Enrolled students by form of property of higher education institution

	Укупно <i>Total</i>	Јавне високошколске установе <i>Public higher education institutions</i>	Приватне високошколске установе <i>Private higher education institutions</i>	Вјерски факултети <i>Religious faculties</i>
2003/2004	21 717	20 313	1 290	114
2004/2005	24 528	22 074	2 252	202
2005/2006	27 421	22 659	4 451	311
2006/2007	32 969	23 717	8 889	363
2007/2008	35 099	24 461	10 204	434
2008/2009	41 246	28 559	12 189	498
2009/2010	43 928	30 359	13 072	497
2010/2011	45 966	31 379	14 126	461
2011/2012	46 547	31 144	14 907	496
2012/2013	44 720	30 269	13 996	455

25.19. Дипломирани студенти према научној области
Graduated students by field of study

Научна област <i>Field of study</i>	Пол <i>Sex</i>	2004	2005	2006	2007	2008	2009	2010
УКУПНО / <i>TOTAL</i>	свега / <i>all</i>	1 645	2 186	3 036	4 301	5 886	6 931	7 328
	мушки / <i>male</i>	673	825	1 185	1 887	2 516	3 019	2 992
	женски / <i>female</i>	972	1 361	1 851	2 414	3 370	3 912	4 336
<i>Natural Sciences</i>	свега / <i>all</i>	115	156	133	129	156	120	110
	мушки / <i>male</i>	34	38	41	30	49	36	37
	женски / <i>female</i>	81	118	92	99	107	84	73
Техничко-технолошке науке / <i>Technical and Technological Sciences</i>	свега / <i>all</i>	223	294	292	573	744	633	658
	мушки / <i>male</i>	164	194	192	376	496	405	409
	женски / <i>female</i>	59	100	100	197	248	228	249
Медицинске науке / <i>Medical Sciences</i>	свега / <i>all</i>	186	209	299	424	381	421	531
	мушки / <i>male</i>	42	44	81	131	103	104	129
	женски / <i>female</i>	144	165	218	293	278	317	402

25.19. Дипломирани студенти према научној области
Graduated students by field of study
 (наставак/continued)

Научна област <i>Field of study</i>	Пол <i>Sex</i>	2004	2005	2006	2007	2008	2009	2010
Биотехничке науке / <i>Biotechnical Sciences</i>	свега / <i>all</i>	59	88	116	107	119	135	219
	мушки / <i>male</i>	36	55	71	73	80	81	132
	женски / <i>female</i>	23	33	45	34	39	54	87
Друштвене науке / <i>Social Sciences</i>	свега / <i>all</i>	975	1 350	2 111	2 973	4 405	5 483	5 651
	мушки / <i>male</i>	355	446	756	1 232	1 738	2 307	2 190
	женски / <i>female</i>	620	904	1 355	1 741	2 667	3 176	3 461
Хуманистичке науке / <i>Humanities</i>	свега / <i>all</i>	87	89	85	95	81	139	159
	мушки / <i>male</i>	42	48	44	45	50	86	95
	женски / <i>female</i>	45	41	41	50	31	53	64

25.20. Дипломирани студенти према полу и области образовања
Graduated students by sex and field of education

Област образовања ¹⁾ <i>Field of education¹⁾</i>	Пол <i>Sex</i>	2011	2012	2013
УКУПНО / <i>TOTAL</i>	свега / <i>all</i>	7 855	7 567	7 097
	мушки / <i>male</i>	3 137	3 108	2 968
	женски / <i>female</i>	4 718	4 459	4 129
Образовање / <i>Education</i>	свега / <i>all</i>	1 140	974	795
	мушки / <i>male</i>	241	216	223
	женски / <i>female</i>	899	758	572
Хуманистичке науке и умјетност / <i>Humanities and Arts</i>	свега / <i>all</i>	617	641	779
	мушки / <i>male</i>	207	206	266
	женски / <i>female</i>	410	435	513
Друштвене науке, пословање и право / <i>Social sciences, Business and Law</i>	свега / <i>all</i>	3 898	3 967	3 482
	мушки / <i>male</i>	1 618	1 718	1 497
	женски / <i>female</i>	2 280	2 249	1 985
Природне науке, математика и информатика / <i>Science</i>	свега / <i>all</i>	514	514	578
	мушки / <i>male</i>	316	325	344
	женски / <i>female</i>	198	189	234
Инжењерство, производне технологије и грађевинарство / <i>Engineering, Manufacturing and Construction</i>	свега / <i>all</i>	525	435	438
	мушки / <i>male</i>	322	254	254
	женски / <i>female</i>	203	181	184
Пољопривреда и ветеринарство / <i>Agriculture and Veterinary</i>	свега / <i>all</i>	175	210	168
	мушки / <i>male</i>	102	133	105
	женски / <i>female</i>	73	77	63
Здравство и социјална заштита / <i>Health and Welfare</i>	свега / <i>all</i>	745	645	657
	мушки / <i>male</i>	173	150	147
	женски / <i>female</i>	572	495	510
Услуге / <i>Services</i>	свега / <i>all</i>	241	181	200
	мушки / <i>male</i>	158	106	132
	женски / <i>female</i>	83	75	68

¹⁾ Подаци о уписаним студентима приказани су у складу са областима образовања Међународне стандардне класификације образовања (ISCED 97).
Data on enrolled students are presented in accordance with fields of education in the International Standard Classification of Education (ISCED 97).

25.21. Дипломирани студенти према облику својине високошколске установе
Graduated students by form of property of higher education institution

	Укупно <i>Total</i>	Јавне високошколске установе <i>Public higher education institutions</i>	Приватне високошколске установе <i>Private higher education institutions</i>	Вјерски факултети <i>Religious faculties</i>
2004	1 645	1 549	88	8
2005	2 186	1 927	251	8
2006	3 036	2 419	601	16
2007	4 301	2 849	1 431	21
2008	5 886	3 365	2 505	16
2009	6 931	3 249	3 644	38
2010	7 328	3 689	3 608	31
2011	7 855	3 997	3 811	47
2012	7 567	3 724	3 798	45
2013	7 097	3 609	3 433	55

25.22. Магистри наука, специјалисти и доктори наука
Masters of science, specialists and doctors of science

	Магистри наука и специјалисти <i>Masters of science and specialists</i>			Доктори наука <i>Doctors of science</i>		
	свега <i>all</i>	мушки <i>male</i>	женски <i>female</i>	свега <i>all</i>	мушки <i>male</i>	женски <i>female</i>
2004	(17)	13	4	(7)	5	2
2005	(34)	21	13	(12)	10	2
2006	(76)	38	38	(26)	16	10
2007	(74)	50	24	(33)	25	8
2008	221	91	130	57	37	20
2009	290	113	177	57	33	24
2010	256	126	130	65	41	24
2011	227	117	110	49	26	23
2012	282	134	148	67	47	20
2013	329	180	149	60	37	23

25.23. Магистри наука, специјалисти и доктори наука према научној области, 2013.
Masters of science, specialists and doctors of science by field of study, 2013

Научна област <i>Field of study</i>	Магистри наука и специјалисти <i>Masters of science and specialists</i>			Доктори наука <i>Doctors of science</i>		
	свега <i>all</i>	мушки <i>male</i>	женски <i>female</i>	свега <i>all</i>	мушки <i>male</i>	женски <i>female</i>
УКУПНО / <i>TOTAL</i>	329	180	149	60	37	23
Природне науке / <i>Natural Sciences</i>	5	2	3	5	3	2
Инжењерство и технологија / <i>Engineering and Technology</i>	61	43	18	6	6	-
Медицинске и здравствене науке / <i>Medical and Health Sciences</i>	33	12	21	10	5	5
Пољопривредне науке / <i>Agricultural Sciences</i>	8	1	7	2	1	1
Друштвене науке / <i>Social Sciences</i>	183	108	75	28	18	10
Хуманистичке науке / <i>Humanities</i>	39	14	25	9	4	5

25.24. Наставно особље према облику својине високошколске установе

Teachers and assistants by form of property of higher education institution

	Укупно <i>Total</i>	Јавне високошколске установе <i>Public higher education institutions</i>	Приватне високошколске установе <i>Private higher education institutions</i>	Вјерски факултети <i>Religious faculties</i>
2003/2004	1 962	1 857	78	27
2004/2005	2 499	2 340	130	29
2005/2006	2 603	2 372	203	28
2006/2007	2 607	2 213	367	27
2007/2008	2 614	2 120	466	28
2008/2009	2 456	1 904	528	24
2009/2010	2 617	1 909	684	24
2010/2011	2 724	2 123	578	23
2011/2012	2 789	2 070	695	24
2012/2013	2 802	2 074	705	23

25.25. Домови ученика и студентски домови, корисници по полу и врсти школе коју похађају

Boarding homes for pupils and students, users by sex and type of school they attend

	Број установа <i>Number of institutions</i>	Корисници <i>Users</i>			Врста школе коју корисници похађају <i>Type of school users attend</i>								
		укупно <i>total</i>	мушки <i>male</i>	женски <i>female</i>	основна школа <i>basic school</i>			средња школа <i>secondary school</i>			виша школа или факултет <i>high school or faculty</i>		
					свега <i>all</i>	мушки <i>male</i>	женски <i>female</i>	свега <i>all</i>	мушки <i>male</i>	женски <i>female</i>	свега <i>all</i>	мушки <i>male</i>	женски <i>female</i>
2004	12	2 287	1 145	1 142	-	-	-	317	203	114	1 970	942	1 028
2005	12	2 328	1 080	1 248	7	4	3	385	250	135	1 936	826	1 110
2006	12	2 564	1 292	1 272	7	5	2	330	230	100	2 227	1 057	1 170
2007	12	2 713	1 248	1 465	11	9	2	339	214	125	2 363	1 025	1 338
2008	13	2 887	1 359	1 528	22	19	3	433	256	177	2 432	1 084	1 348
2009	13	2 905	1 323	1 582	14	11	3	512	310	202	2 379	1 002	1 377
2010	13	3 055	1 472	1 583	9	7	2	574	347	227	2 472	1 118	1 354
2011	13	3 116	1 477	1 639	10	8	2	531	303	228	2 575	1 166	1 409
2012	13	3 252	1 484	1 768	10	8	2	543	300	243	2 699	1 176	1 523
2013	12	3 291	1 470	1 821	-	-	-	531	272	259	2 760	1 198	1 562

25.26. Домови ученика, корисници по полу и врсти школе коју похађају

Boarding homes for pupils, users by sex and type of school they attend

	Број студентских домова <i>Number of boarding homes for pupils</i>	Корисници <i>Users</i>			Врста школе коју корисници похађају <i>Type of school users attend</i>								
		укупно <i>total</i>	мушки <i>male</i>	женски <i>female</i>	основна школа <i>basic school</i>			средња школа <i>secondary school</i>			виша школа или факултет <i>high school or faculty</i>		
					свега <i>all</i>	мушки <i>male</i>	женски <i>female</i>	свега <i>all</i>	мушки <i>male</i>	женски <i>female</i>	свега <i>all</i>	мушки <i>male</i>	женски <i>female</i>
2004	5	561	332	229	-	-	-	309	196	113	252	136	116
2005	5	616	350	266	7	4	3	373	239	134	236	107	129
2006	5	575	390	185	7	5	2	313	230	83	255	156	100
2007	5	585	362	223	11	9	2	333	208	125	241	145	96
2008	5	655	386	269	22	19	3	422	248	174	211	119	92
2009	5	698	405	293	14	11	3	509	310	199	175	84	91
2010	5	696	398	298	9	7	2	574	347	227	113	44	69
2011	5	656	352	304	10	8	2	531	303	228	115	41	74
2012	5	655	372	283	10	8	2	543	300	243	102	64	38
2013	4	635	307	328	-	-	-	531	272	259	104	35	69

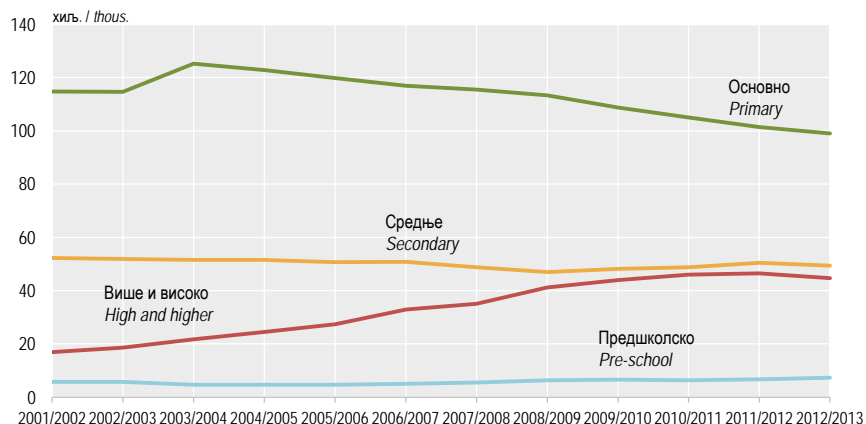
25.27. Студентски домови, корисници по полу и врсти школе коју похађају
Boarding homes for students, users by sex and type of school they attend

	Број студентских домова <i>Number of boarding homes for students</i>	Корисници <i>Users</i>			Врста школе коју корисници похађају <i>Type of school users attend</i>								
		укупно <i>total</i>	мушки <i>male</i>	женски <i>female</i>	основна школа <i>basic school</i>			средња школа <i>secondary school</i>			виша школа или факултет <i>high school or faculty</i>		
					свега <i>all</i>	мушки <i>male</i>	женски <i>female</i>	свега <i>all</i>	мушки <i>male</i>	женски <i>female</i>	свега <i>all</i>	мушки <i>male</i>	женски <i>female</i>
2004	7	1 726	813	913	-	-	-	8	7	1	1 718	806	912
2005	7	1 712	730	982	-	-	-	12	11	1	1 700	719	981
2006	7	1 989	902	1 087	-	-	-	17	-	17	1 972	902	1 070
2007	7	2 128	886	1 242	-	-	-	6	6	-	2 122	880	1 242
2008	8	2 232	973	1 259	-	-	-	11	8	3	2 221	965	1 256
2009	8	2 207	918	1 289	-	-	-	3	-	3	2 204	918	1 286
2010	8	2 359	1 074	1 285	-	-	-	-	-	-	2 359	1 074	1 285
2011	8	2 460	1 125	1 335	-	-	-	-	-	-	2 460	1 125	1 335
2012	8	2 597	1 112	1 485	-	-	-	-	-	-	2 597	1 112	1 485
2013	8	2 656	1 163	1 493	-	-	-	-	-	-	2 656	1 163	1 493

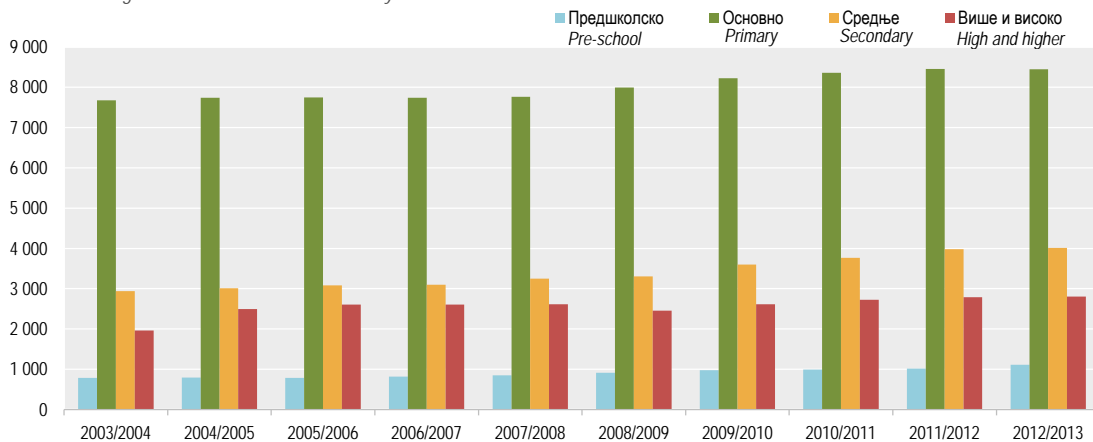
25.28. Завољени у домовима ученика и студентским домовима
Employees in boarding homes for pupils and students

	Завољени радници <i>Employed workers</i>			Васпитачи <i>Educators</i>		Здравствени радници <i>Health workers</i>		Административни радници <i>Administrative workers</i>	Остали <i>Others</i>
	укупно <i>total</i>	мушки <i>male</i>	женски <i>female</i>	свега <i>all</i>	од тога стручни <i>out of which, professional</i>	свега <i>all</i>	од тога стручни <i>out of which, professional</i>		
2004	277	105	172	21	18	4	4	50	202
2005	285	106	179	27	24	9	9	48	201
2006	290	115	175	26	23	5	5	55	204
2007	339	134	205	24	17	4	4	47	264
2008	372	160	212	24	16	5	3	48	295
2009	394	159	235	22	16	4	2	57	311
2010	400	160	240	28	16	3	2	53	316
2011	412	179	233	27	16	2	-	58	325
2012	412	166	246	27	17	3	2	55	327
2013	423	169	254	26	6	2	1	64	331

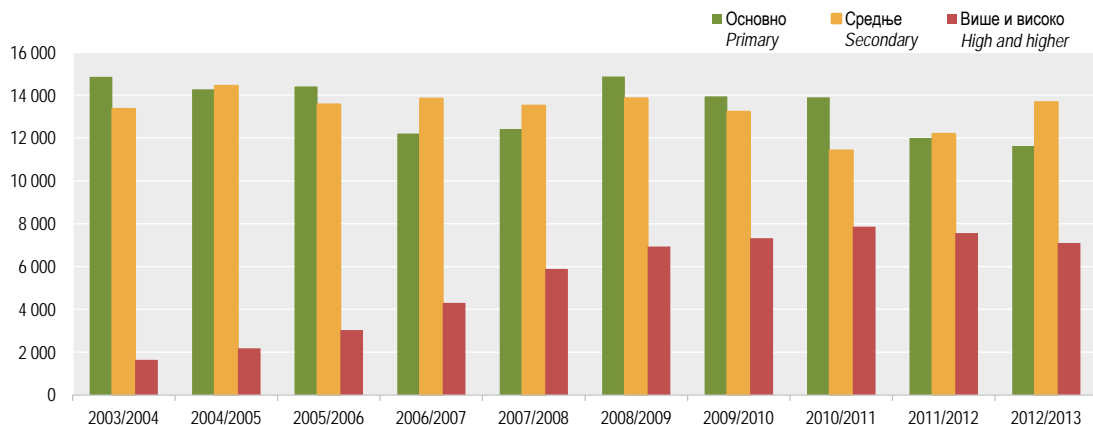
Г-25.1. Дјеца, ученици и студенти према нивоима образовања, почетак школске године
Children, pupils and students by education levels, beginning of the school year



Г-25.2. Наставно особље у образовним установама према нивоима образовања
Teaching staff in educational institutions by education levels

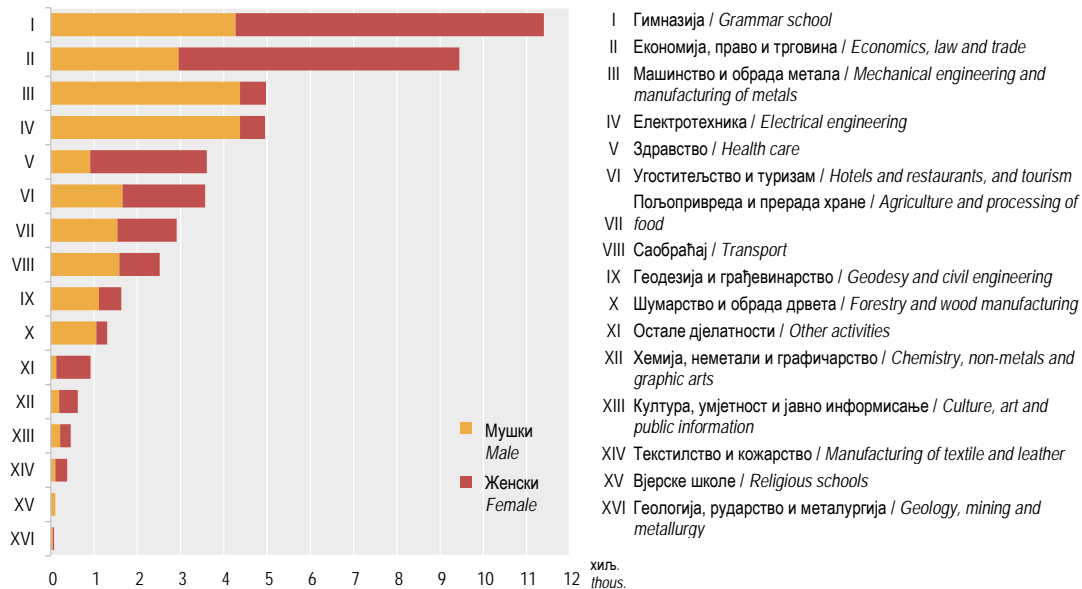


Г-25.3. Ученици и студенти који су завршили основну или средњу школу односно дипломирали на високошколској установи
Pupils and students who completed primary or secondary school or graduated in a higher education institution



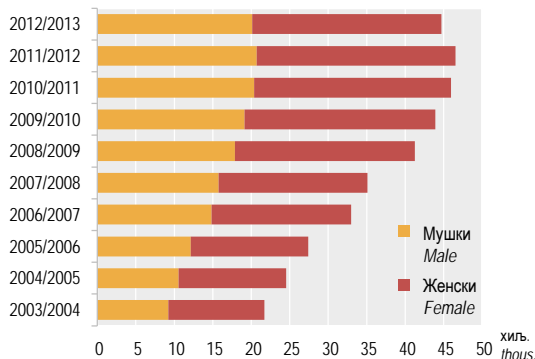
Г-25.4. Ученици средњих школа по струкама и полу на крају школске 2012/2013. године

Pupils in secondary schools by field of study and sex at the end of school year 2012/2013



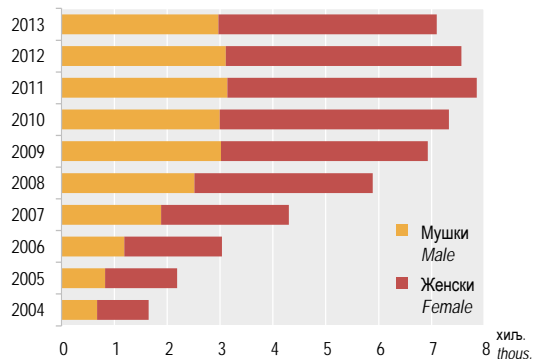
Г-25.5. Уписани студенти

Enrolled students



Г-25.6. Дипломирани студенти

Graduated students



Г-25.7. Магистри наука, специјалисти и доктори наука

Masters of science, specialists and doctors of science

