

Становништво
Population



5 Становништво

Population

Методолошка објашњења <i>Methodological explanations</i>	70
ТАБЕЛЕ <i>TABLES</i>	
5.1. Прелиминарни резултати Пописа становништва, домаћинстава и станова у БиХ 2013, за територију Републике Српске <i>Preliminary results of the Census of Population, Households and Dwellings in BH 2013 for the territory of Republika Srpska</i>	74
5.2. Природно кретање становништва <i>Natural changes of population</i>	74
5.3. Стопе природног кретања становништва <i>Rates of natural change of population</i>	74
5.4. Живорођени према полу, мјесту порођаја и стручној помоћи <i>Live births by sex, place of birth and medical assistance</i>	75
5.5. Живорођени према старости мајке <i>Live births by age of mother at childbirth</i>	75
5.6. Живорођени према реду рођења <i>Live births by birth order</i>	75
5.7. Живорођени према брачном стању <i>Live births by marital status</i>	76
5.8. Мртворођени према полу <i>Still births by sex</i>	76
5.9. Умрли према лијечењу, мјесту смрти и томе ко је дао податке о смрти <i>Deaths by medical treatment, place of death and person who gave information about death</i>	76
5.10. Умрла одојчад према полу <i>Infant deaths by sex</i>	77
5.11. Умрла одојчад према старости <i>Infant deaths by age</i>	77
5.12. Умрли према старости и полу <i>Deaths by age and sex</i>	78
5.13. Умрли према полу и узроку смрти <i>Deaths by sex and cause of death</i>	79
5.14. Умрли према узроку смрти, старости и полу, 2014. <i>Deaths by cause of death, age and sex, 2014</i>	81
5.15. Умрла одојчад према узроку смрти <i>Infant deaths by cause of death</i>	83
5.16. Насилне смрти према полу, старости и спољном узроку смрти <i>Violent deaths by sex, age and external cause of death</i>	84
5.17. Закључени бракови према старости младожење и невјесте <i>Marriages by age of groom and bride</i>	85
5.18. Закључени бракови према ранијем брачном стању младожење и невјесте <i>Marriages by previous marital status of groom and bride</i>	86
5.19. Закључени бракови према старости младожење и невјесте, 2014. <i>Marriages by age of groom and bride, 2014</i>	86
5.20. Разведени бракови према старости мужа и жене <i>Divorces by age of husband and wife</i>	87
5.21. Разведени бракови према трајању брака и броју издржаване дјеце <i>Divorces by duration of marriage and number of supported children</i>	87
5.22. Разведени бракови према лицу коме су додијелјена издржавана дјеца <i>Divorces by person given the custody of children</i>	88
5.23. Разведени бракови према старости мужа и жене и трајању брака, 2014. <i>Divorces by age of husband and wife and duration of marriage, 2014</i>	88
5.24. Досељено и одсељено становништво <i>Immigrated and emigrated population</i>	89

5.25. Досељено и одсељено становништво по полу и старосним групама <i>Immigrated and emigrated population by sex and age group</i>	90
ГРАФИКОНИ	
GRAPHS	
Г-5.1. Природно кретање становништва, 1996–2014. <i>Natural changes of population, 1996–2014</i>	93
Г-5.2. Процент живорођене ванбрачне дјеце <i>Percent of live births to unmarried mothers</i>	93
Г-5.3. Стопе мртворођених и умрле одојчади <i>Still births and infant deaths rates</i>	93
Г-5.4. Просјечна старост младожење и невесте при закључењу првог брака <i>Mean age of groom and bride at first marriage</i>	93
Г-5.5. Умрли према узроцима смрти у 2014. <i>Deaths by cause of death in 2014</i>	94

ОБЈАВЉИВАЊЕ

Годишње публикације: Рођени и умрли у Републици Српској, статистичко саопштење
Склопљени и разведени бракови у Републици Српској, статистичко саопштење
Унутрашње миграције, статистичко саопштење
Демографска статистика, тематски статистички билтен
Ово је Република Српска
Статистички годишњак Републике Српске

PUBLISHING

Annual publications: *Births and deaths in Republika Srpska, statistical release*
Marriages and divorces in Republika Srpska, statistical release
Internal Migration, statistical release
Demographic Statistics, thematic statistical bulletin
This is Republika Srpska
Statistical Yearbook of Republika Srpska

Методолошка објашњења

Извори и методе прикупљања података

Попис становништва, домаћинства и станова 2013. године спроведен је на основу Закона о попису становништва, домаћинства и станова БиХ 2013. године и Закона о организацији и спровођењу пописа становништва, домаћинства и станова 2013. године у Републици Српској.

Пописивање становништва, домаћинства и станова у Републици Српској и БиХ почело је 1. октобра 2013. године у 9:00 часова, а завршено је 15. октобра 2013. године у 21:00 час.

Попис се спроводио на традиционалан начин, методом интервјуа, по принципу „од врата до врата“, а пописивање се обављало на пописним обрасцима: Пописници (образац П-1) и Упитнику за домаћинство и стан (образац П-2).

Подаци о укупном броју становника у временском периоду 1996–2013. године су процијењени подаци. Процјена укупног броја становника за 1996. годину урађена је на основу пописних података о избјеглом и расељеном становништву и броја пописаних домицилних домаћинства у 1996. години. На бази процјене из 1996. године израђене су пројекције укупног броја становника до 2015. године. Од 1997–2007. године израђиване су процјене броја становника за сваку појединачну годину на основу добијених пројекција. У 2008. години извршена је ревизија процјене броја становника за период 2002–2006. година на основу процјене из 2002. године и података виталне статистике. Од 2008. године за израду процјена поред података виталне статистике користе се и подаци унутрашњих миграција. Процијењени подаци односе се на становништво са уобичајеним мјестом пребивалишта у Републици Српској.

Подаци о рођеним и умрлим лицима, о закљученим браковима прикупљају се од матичних служби, а подаци о разведеним браковима од судова надлежних за разводе бракова.

Административни извор података за унутрашње миграције је Министарство унутрашњих послова Републике Српске.

Обухватност и упоредивост података

Податак о укупно пописаним лицима обухвата сва лица за која је попуњена Пописница (образац П-1).

Укупан број пописаних лица није исто што и укупан број стално настањених становника у Републици Српској. Број стално настањених становника ће бити објављен у коначним резултатима Пописа.

У прелиминарним резултатима Пописа исказан је укупан број пописаних домаћинства, с тим да нису укључена колективна домаћинства.

Прелиминарни резултати обухватају укупан број пописаних стамбених јединица, при чему нису узете у обзир колективне стамбене јединице (колективни станови) које су намијењене за заједничко становање више лица.

Статистика рођења обухвата живорођене и мртворођене. Статистика умрлих лица обухвата сваки случај смрти. Статистика закључених бракова обухвата бракове који су закључени на законом предвиђен начин, тј. оне који су уписани у Матичну књигу вјенчаних. Статистика разведених бракова обухвата бракове који су разведени правоснажном пресудом надлежног суда.

Methodological explanations

Sources and methods of data collection

The Census of Population, Households and Dwellings 2013 was carried out in accordance with the Law on Census of Population, Households and Dwellings in BH 2013 and the Law on Organisation and Implementation of the Census of Population, Households and Dwellings in Republika Srpska 2013.

The enumeration of population, households and dwellings in Republika Srpska and BH began on 1st October 2013 at 9 AM and it was ended on 15th October 2013 at 9 PM

The Census was carried out in a traditional way, using the interview method, "from door to door", and the enumeration was conducted using the census forms Individual Form (form P-1) and Questionnaire for household and dwelling (form P-2)..

Data on total population in the period 1996–2013 are estimated data. Total population estimate for 1996 is based on the census data on refugees and displaced persons, as well as on the number of registered domicile households in 1996. According to the estimate from 1996, projections were made for total population until 2015. Through the period 1997–2007 estimates of total population were made for each year separately, on the basis of the procured projections. In 2008, total population estimate for the period 2002–2006 was revised, according to the estimate from 2002 and vital statistics data. Since 2008, apart from vital statistics data, data on internal migrations were used too in making population estimates. Estimated data refer to population whose established place of residence is in Republika Srpska.

Data on births, deaths and marriages are collected from registry offices, while data on divorces are collected from competent courts.

Administrative source of data for internal migration is Republika Srpska Ministry of Interior.

Coverage and comparability of data

Data on the total number of enumerated persons covers all persons for whom the Individual form (form P-1) was completed.

The total number of enumerated persons is not equal to the total number of permanent residents in Republika Srpska. The number of permanent residents will be published in the final results of the Census.

The preliminary results of the Census provide the total number of enumerated households, excluding the collective ones.

The preliminary results cover the total number of enumerated dwelling units, not taking into account collective dwelling units (collective dwellings) intended for shared housing of several persons.

Birth statistics includes live-births and stillbirths. Mortality statistics includes each death case. Marriage statistics comprises all legal marriages, i.e. marriages entered into the marriages register. Divorce statistics includes marriages divorced by final court order from a competent court.

Подаци виталне статистике до 2003. године исказани су према пребивалишту (мајке рођеног дјетета, умрлог лица, младожење, а код разведених бракова према последњем мјесту заједничког пребивалишта). Од 2003. године подаци се исказују у складу са дефиницијом сталног становања. Од 2008. године, из виталне статистике искључени су накнадни уписи. Од 2002. године, нису укључени подаци о становништву и виталним догађајима за територију Брчко дистрикта.

Подаци унутрашњих миграција обухватају кретања на територији Републике Српске на основу веза одјаве/пријаве, пребивалишта држављана Републике Српске/ФБиХ/БиХ.

Дефиниције

Становништво (лице) су држављани Босне и Херцеговине с пребивалиштем или боравањем у Босни и Херцеговини, без обзира на то да ли су у тренутку Пописа присутни у БиХ или су одсутни из БиХ; страни држављани с дозволом за стални или привремени боравак у БиХ, без обзира на то да ли су у тренутку Пописа у БиХ или нису и лица без држављанства.

Домаћинством се сматра свака породична или друга заједница лица (вишечлано домаћинство) тј. група од два или више лица која заједно заузимају цијелу стамбену јединицу или њен дио и осигуравају себи храну, а могуће и остале потрештине за живот. Чланови ове групе могу удруживати своје приходе у мањој или већој мјери.

Домаћинством се сматра и свако лице које живи само („самачко домаћинство“) тј. лице које живи само у посебној стамбеној јединици или које заузима, као станар, посебну собу (или собе) у некој стамбеној јединици, али ни с једним станаром те стамбене јединице заједнички не чини дио вишечланог домаћинства.

Домаћинством се сматра и тзв. колективно домаћинство (институционално), а које се састоји од лица чије потребе за склоништем и средствима за живот осигурава нека институција.

Стан је грађевински повезана цјелина намијењена за становање, без обзира на то да ли се у критичном моменту Пописа користи само за становање, за становање и обављање дјелатности, само за обављање дјелатности, за одмор и рекреацију, или је ријеч о ненасељеном, али грађевински исправном стану.

Стан као грађевински повезана цјелина се састоји од једне или од више соба (од 4 или више метара квадратних) са одговарајућим помоћним просторијама (кухиња, остава, предсобље, купатило, тоалет/WC и сл.) или без помоћних просторија и може да има један или више посебних улаза.

Становништво. У складу са међународним препорукама у састав сталног становништва, осим сталног становништва Републике Српске, улазе и становници Републике Српске чији је боравак у иностранству краћи од годину дана као и страни држављани чији је боравак у Републици Српској дужи од годину дана.

Живорођено је свако дијете које при рођењу дише и показује друге знакове живота: куцање срца, пулсирање пупчане врпце и несумњиво кретање вољних мишића.

Vital statistics data until 2003 were presented according to place of residence (of the mother of a newborn child, deceased person, bridesgroom, and for divorces according to the last joint place of residence). Since 2003, data were presented according to the definition of permanent residency. Since 2008, additional entries have been excluded from vital statistics. Since 2002, data on population and vital events for the territory of Brčko District have been excluded.

Data on internal migrations comprise movements on the territory of Republika Srpska, on the basis of place of residence registration/cancellation of registration of Republika Srpska/Federation of BH/BH citizens.

Definitions

Population (person) are citizens of Bosnia and Herzegovina whose place of residence is in Bosnia and Herzegovina, regardless of them being present in BH or not at the moment of the Census; foreign citizens with a permanent or temporary residence permit in BH, regardless of them being in BH or not at the moment of the Census, and persons without citizenship.

A household is any family person or other association of persons (multi-person household), i.e. a group of two or more persons who jointly occupy the entire dwelling unit or its part, providing food and possibly other essentials for living. Members of this group may pool their incomes to a greater or lesser extent.

A household is any person who lives alone ("single-person household"), i.e. a person who lives alone in a separate dwelling unit or a person who occupies, as a tenant, a separate room (or rooms) in a dwelling unit, but does not constitute a part of a multi-person household with any other occupant of the given dwelling unit.

A household is also a collective household (institutional household), which consists of persons whose needs for shelter and livelihoods are provided for by an institution.

A dwelling is a self-contained construction unit intended for housing, regardless of it, at the critical moment of the Census, being used for housing only, for housing and to conduct an activity, to conduct an activity only, for leisure and recreation, or it being an uninhabited dwelling which however meets construction requirements.

A dwelling as a self-contained unit consists of one or more rooms (4 or more square metres), with appropriate ancillary rooms (kitchen, pantry, hallway, bathroom, toilet/WC, etc.) or without ancillary rooms, and it can have one or more separate entrances.

Population. According to international recommendations, in addition to permanent population of Republika Srpska, total population also includes those Republika Srpska citizens whose stay abroad is shorter than one year, as well as foreign nationals whose stay in Republika Srpska is longer than one year.

Live born refers to each child which, when born, breathes and shows other signs of life, such as heartbeat, umbilical cord pulse and undoubted movements of voluntary muscles.

Ако дијете убрзо након порођа умре, најприје се региструје као живорођено, а затим као умрло одојче.

Мртворођено дијете према препорукама Скупштине Свјетске здравствене организације и Међународног удружења гинеколога (ФИГО), од 2001. године, мртворођеним се сматра дијете рођено, односно извађено из тијела мајке, без икаквих знакова живота тј. ако није дисало нити показивало неки други знак живота, а ношено је дуже од 22 недеље и које има порођајну тежину 500 гр и више. Избацивање мртвог плода који је ношен мање од 22 недеље, сматра се побачајем (абортусом), без обзира на то да ли се ради о спонтаном или намјерном прекиду трудноће, и не региструје се у матичним књигама нити су ти подаци исказани у укупном броју мртворођених.

Брачним дјететом се сматра оно дијете које је рођено у браку склопљеном према законским одредбама или је рођено у периоду од 300 дана након престанка брака.

Стручна помоћ при порођају постојала је ако је порођај обављен уз помоћ љекара или дипломиране бабице. Да би се добио укупан број рођених/живорођених са стручном помоћи, треба да се зброје рођени у здравственој установи и рођени на другом мјесту са стручном помоћи.

При одређивању **реда рођења дјетета** код живорођених узимају се у обзир сва раније живорођена дјеца без обзира да ли су рођена у браку или ван брака.

Општа стопа наталитета представља однос између броја живорођених и процијењеног броја становника у години посматрања, показује број живорођених на 1 000 становника дате популације.

Општа стопа морталитета представља однос између броја умрлих и процијењеног броја становника у години посматрања, показује број умрлих на 1 000 становника дате популације.

Општа стопа природног прираштаја представља разлику између стопе наталитета и стопе морталитета у посматраној години.

Умрла особа је свака живорођена особа код које је наступио трајни престанак свих виталних функција.

Умрлом одојчади сматрају се дјеца која су умрла прије навршене прве године живота.

Стопа смртности одојчади представља однос између броја умрле дјеце до једне године старости и броја живорођених исте године.

Узроци смрти. Узроком смрти сматрају се оне болести, болесна стања или повреде које имају за посљедицу смрт или су придонијеле смрти, као и околности несрећног случаја или насиља које су такве повреде проузроковале. Подаци о узроку смрти добијају се из Потврде о смрти. Груписање података о узроку смрти вршено је према Међународној класификацији болести, повреда и узрока смрти (Х ревизија) која је у примјени од 1997. године.

Склопљени брак је законом уређена заједница живота жене и мушкарца.

If a child dies soon after the birth, it is first registered as a live born, and then as a deceased baby.

A stillborn, since 2001, according to recommendations of the World Health Organisation Assembly and International Federation of Gynecology and Obstetrics (FIGO), is considered to be a child born or removed from mother's body, showing no signs of life, i.e. if a child did not breathe or show any other sign of life, provided that pregnancy lasted more than 22 weeks and that the baby weighed at least 500 grams. Disposition of a dead offspring carried for the period of time shorter than 22 weeks is considered to be a miscarriage (abortion), regardless whether this is a spontaneous miscarriage or intentional abortion, and these cases are not registered in registries and data are not given in the total number of stillborns.

A marital child is considered to be a child born in a legal marriage or a child born within the period of 300 days after the marriage is divorced.

Birth medical attendance existed if the labour was performed with assistance of a physician or graduated midwife. In order to get the total number of births/live births with medical attendance we have to sum up births in medical institutions and births with medical attendance in other places.

When determining birth order of a child, for live born we take into account all previously live born children, regardless whether legitimate or illegitimate.

Overall birth rate refers to the ratio between number of live births and estimated total population in the observing year, and it shows the number of live births per 1000 inhabitants of the given population.

Overall mortality rate refers to the ratio between number of deaths and estimated total population in the observing year, and it shows the number of deaths per 1000 inhabitants of the given population.

Overall natural increase rate refers to the difference between birth rate and mortality rate in the observing year.

Dead person refers to each live born whose all vital functions ceased permanently.

Infant deaths refer to children who died before their first birthday.

Infant death rate refers to the ratio between number of deceased children up to one year of age and number of live born in the same year.

Causes of death. Causes of death are considered to be those diseases, ill states or injuries which have death for their consequence or which contributed to death, as well as accidents or violence that caused such injuries. Data on cause of death are obtained from Death Certificate. Grouping of data on causes of death is done according to the International Classification of Disease, Injuries and Causes of Death (X revision) used since 1997.

Marriage is a legally settled union of a man and a woman.

Стопа нупцијалитета представља однос између броја склопљених бракова, у току једногодишњег периода, и процијененог броја становника на 1 000 становника.

Разведени брак је раскинута брачна заједница на основу правоснажне пресуде надлежног суда.

Старост. Становништво је у табелама груписано по старости према навршеним годинама живота. Свака старосна група обухвата цијела годишта на које се односи. Тако на примјер, група 0–4 године обухвата дјецу од момента рођења закључно са навршене четири године живота.

Миграције представљају просторну покретљивост становништва између једног и другог административног подручја.

Унутрашње миграције становништва Републике Српске подразумевају међуопштинска кретања унутар Републике Српске, међуентитетска кретања, као и кретања између Републике Српске и Брчко дистрикта.

Мигрант је особа која се пресељава, из одређених личних разлога, из једног насељеног мјеста у друго.

Досељеним становништвом се сматра оно становништво које је пријавило пребивалиште у неком насељеном мјесту Републике Српске, а њихово је раније пребивалиште било у другом насељеном мјесту Републике Српске, ФБиХ или Брчко дистрикта.

Одсељеним становништвом се сматра оно становништво које је одјавило пребивалиште из неког насељеног мјеста у Републици Српској са намјером да га пријави у другом насељеном мјесту у Републици Српској, ФБиХ или Брчко дистрикту.

Миграциони салдо становништва је разлика броја досељеног и броја одсељеног становништва посматраног подручја у одређеном периоду.

Nuptiality rate refers to the ratio between number of marriages and estimated total population, per 1 000 inhabitants, within the period of one year.

Divorce is a marital union which was terminated by a valid court order from a competent court.

Age. Population is in tables grouped by age according to the reached age. Each age group covers the age included in its entirety. This means that, for example, the group 0–4 years of age covers all children from the moment of birth until they turn 4.

Migrations refer to geographical mobility of population between one and another administrative area.

Internal migrations of population of Republika Srpska refer to intermunicipal movement within Republika Srpska, interentity movement, as well as movement between Republika Srpska and Brčko District.

Migrant is a person who for certain personal reasons moves from one settlement to another.

Immigrants are those whose reported place of residence in a settlement in Republika Srpska, while their previous place of residence was some other settlement in Republika Srpska, Federation of Bosnia and Herzegovina or Brčko District.

Emigrants are those who unreported their place of residence from a settlement in Republika Srpska, with intention to report it in another settlement in Republika Srpska, Federation of Bosnia and Herzegovina or Brčko District.

Net migration of population is the difference between number of immigrants and emigrants in the observed area, in a given period of time.

5.1. Прелиминарни резултати Пописа становништва, домаћинстава и станова у БиХ 2013, за територију Републике Српске
Preliminary results of the Census of Population, Households and Dwellings in BH 2013 for the territory of Republika Srpska

	Укупан број пописаних лица <i>Total number of enumerated persons</i>	Укупан број домаћинстава <i>Total number of households</i>	Укупан број станова <i>Total number of dwellings</i>
РЕПУБЛИКА СРПСКА <i>REPUBLIKA SRPSKA</i>	1 326 991	414 847	588 241

5.2. Природно кретање становништва
Natural changes of population

	Број становника (процјена) <i>Population (estimated)</i>	Рођени <i>Births</i>		Умрли <i>Deaths</i>		Природни прираштај <i>Natural increase</i>	Бракови <i>Marriages</i>	
		живорођени <i>live births</i>	мртворођени <i>stillbirths</i>	укупно <i>total</i>	одојчад <i>infants</i>		склопљени <i>married</i>	разведени <i>divorced</i>
1996	1 391 593	12 263	61	10 931	179	1 332	6 415	...
1997	1 409 835	13 757	73	11 755	156	2 002	7 120	737
1998	1 428 798	13 527	56	12 469	112	1 058	7 477	801
1999	1 448 537	14 500	70	12 529	119	1 971	8 187	794
2000 ¹⁾	1 428 899*	14 191	52	13 370	103	821	8 003	749
2001	1 447 477*	13 699	77	13 434	73	265	7 544	840
2002	1 454 802	12 336	40	12 980	89	-644	7 233	848
2003 ¹⁾	1 452 351	10 537	37	12 988	64	-2 451	6 769	744
2004	1 449 897	10 628	35	13 082	61	-2 454	7 143	637
2005	1 446 417	10 322	40	13 802	37	-3 480	6 810	721
2006	1 443 709	10 524	27	13 232	50	-2 708	6 860	526
2007	1 439 673	10 110	39	14 146	38	-4 036	7 093	596
2008 ¹⁾	1 437 477	10 198	34	13 501	40	-3 303	6 401	317
2009	1 435 179	10 603	32	13 775	51	-3 172	6 131	455
2010	1 433 038	10 147	41	13 517	44	-3 370	5 767	517
2011	1 429 668	9 561	29	13 658	43	-4 097	5 802	886
2012	1 429 290	9 978	38	13 796	37	-3 818	5 326	878
2013	1 425 549	9 510	37	13 978	33	-4 468	5 467	1 052
2014	1 421 310	9 335	22	14 409	29	-5 074	5 823	1 106

¹⁾ Видјети методолошка објашњења
See methodological explanations

5.3. Стопе природног кретања становништва
Rates of natural change of population

	На 1 000 становника <i>Per 1 000 inhabitants</i>					На 1 000 живорођених <i>Per 1 000 live births</i>	
	живорођени <i>live births</i>	умрли <i>deaths</i>	природни прираштај <i>natural increase</i>	закључени бракови <i>marriages</i>	разведени бракови <i>divorces</i>	мртворођени <i>still births</i>	одојчад <i>infants</i>
1996	8,8	7,9	1,0	4,6	...	5,0	14,6
1997	9,8	8,3	1,4	5,1	0,5	5,3	11,3
1998	9,5	8,7	0,7	5,2	0,6	4,1	8,3
1999	10,0	8,6	1,4	5,7	0,5	4,8	8,2
2000	9,9*	9,4*	0,6	5,6*	0,5	3,7	7,3
2001	9,5*	9,3*	0,2	5,2*	0,6	5,6	5,3
2002	8,5	8,9	-0,4	5,0	0,6	3,2	7,2
2003	7,3	8,9	-1,7	4,7	0,5	3,5	6,1
2004	7,3	9,0	-1,7	4,9	0,4	3,3	5,7
2005	7,1	9,5	-2,4	4,7	0,5	3,9	3,6
2006	7,3	9,2	-1,9	4,8	0,4	2,6	4,8
2007	7,0	9,8	-2,8	4,9	0,4	3,9	3,8
2008	7,1	9,4	-2,3	4,5	0,2	3,3	3,9
2009	7,4	9,6	-2,2	4,3	0,3	3,4	4,8
2010	7,1	9,4	-2,4	4,0	0,4	4,0	4,3
2011	6,7	9,6	-2,9	4,1	0,6	3,0	4,5
2012	7,0	9,7	-2,7	3,7	0,6	3,8	3,7
2013	6,7	9,8	-3,1	3,8	0,7	3,9	3,5
2014	6,6	10,1	-3,5	4,1	0,8	2,4	2,0

5.4. Живорођени према полу, мјесту порођаја и стручној помоћи
Live births by sex, place of birth and medical assistance

	Укупно <i>Total</i>	Мушки <i>Male</i>	Женски <i>Female</i>	Мјесто порођаја / <i>Place of birth</i>			Стручна помоћ / <i>Medical assistance</i>		
				здравствена установа <i>medical facility</i>	друго мјесто <i>elsewhere</i>	непознато <i>unknown</i>	са стручном помоћи <i>medically assisted</i>	без стручне помоћи <i>without medical assistance</i>	непознато <i>unknown</i>
2005	10 322	5 302	5 020	10 279	43	-	10 312	10	-
2006	10 524	5 351	5 173	10 453	64	7	10 500	17	7
2007	10 110	5 203	4 907	10 071	39	-	10 088	22	-
2008 ¹⁾	10 198	5 262	4 936	10 152	34	12	10 174	12	12
2009	10 603	5 577	5 026	10 545	22	36	10 559	8	36
2010	10 147	5 184	4 963	10 066	32	49	10 087	11	49
2011	9 561	5 008	4 553	9 528	31	2	9 548	11	2
2012	9 978	5 089	4 889	9 950	18	10	9 962	6	10
2013	9 510	4 907	4 603	9 468	7	35	9 471	4	35
2014	9 335	4 846	4 489	9 298	21	16	9 313	6	16

¹⁾ Видјети методолошка објашњења
 See *methodological explanations*

5.5. Живорођени према старости мајке
Live births by age of mother at childbirth

	Укупно <i>Total</i>	Старост мајке / <i>Age of mother</i>									непознато <i>unknown</i>
		<15	15–19	20–24	25–29	30–34	35–39	40–44	45–49	50+	
2005	10 322	3	659	3 277	3 548	1 901	696	173	5	1	59
2006	10 524	3	586	3 186	3 590	2 163	691	144	11	-	150
2007	10 110	3	557	2 980	3 410	2 176	745	137	10	1	91
2008 ¹⁾	10 198	4	536	2 759	3 642	2 241	745	169	6	-	96
2009	10 603	3	499	2 704	3 815	2 528	834	165	4	1	50
2010	10 147	-	436	2 465	3 573	2 540	919	150	9	-	55
2011	9 561	-	407	2 157	3 515	2 410	914	151	7	-	-
2012	9 978	1	452	2 179	3 505	2 630	1 015	184	12	-	-
2013	9 510	-	372	1 882	3 305	2 686	1 061	190	14	-	-
2014	9 335	-	358	1 738	3 150	2 783	1 098	196	12	-	-

¹⁾ Видјети методолошка објашњења
 See *methodological explanations*

5.6. Живорођени према реду рођења
Live births by birth order

	Укупно <i>Total</i>	Ред рођења / <i>Birth order</i>						непознато <i>unknown</i>
		прво <i>first</i>	друго <i>second</i>	треће <i>third</i>	четврто <i>fourth</i>	пето и више <i>fifth and more</i>		
2005	10 322	4 974	3 723	1 171	263	110	81	
2006	10 524	5 019	3 726	1 179	248	102	(250)	
2007	10 110	4 789	3 637	1 169	227	94	194	
2008 ¹⁾	10 198	4 781	3 711	1 150	258	99	199	
2009	10 603	4 848	3 918	1 329	284	102	122	
2010	10 147	4 526	3 788	1 283	262	120	168	
2011	9 561	4 442	3 609	1 134	215	116	45	
2012	9 978	4 627	3 729	1 234	252	92	44	
2013	9 510	4 367	3 533	1 217	235	93	65	
2014	9 335	4 271	3 514	1 213	223	99	15	

¹⁾ Видјети методолошка објашњења
 See *methodological explanations*

5.7. Живорођени према брачном стању
Live births by marital status

	Укупно <i>Total</i>	Брачно стање / <i>Marital status</i>			
		у браку <i>in wedlock</i>	ван брака <i>out of wedlock</i>	нахоче <i>founding</i>	непознато <i>unknown</i>
2005	10 322	8 704	1 531	2	85
2006	10 524	8 603	1 663	-	(258)
2007	10 110	8 387	1 526	-	197
2008 ¹⁾	10 198	8 403	1 596	1	199
2009	10 603	8 848	1 629	-	126
2010	10 147	8 427	1 543	-	177
2011	9 561	8 087	1 464	-	10
2012	9 978	8 401	1 549	-	28
2013	9 510	7 803	1 668	-	39
2014	9 335	7 823	1 498	-	14

¹⁾ Видјети методолошка објашњења
See methodological explanations

5.8. Мртворођени према полу
Still births by sex

	2005	2006	2007	2008 ¹⁾	2009	2010	2011	2012	2013	2014
УКУПНО / <i>TOTAL</i>	40	27	39	34	32	41	29	38	37	22
Мушки / <i>Male</i>	20	20	23	20	21	23	12	24	17	13
Женски / <i>Female</i>	20	7	16	14	11	18	17	14	20	9

¹⁾ Видјети методолошка објашњења
See methodological explanations

5.9. Умрли према лијечењу, мјесту смрти и томе ко је дао податке о смрти
Deaths by medical treatment, place of death and person who gave information about death

	Мјесто смрти / <i>Place of death</i>			Лијечење / <i>Medical treatment</i>			Податке о смрти дао / <i>Information about death given by</i>			
	здравствена установа <i>medical facility</i>	друго мјесто <i>other place</i>	% умрлих у здравственој организацији <i>% of deaths at medical facility</i>	лијечени <i>medically treated</i>	нису лијечени <i>without medical treatment</i>	% лијечених <i>% of medically treated</i>	љekar <i>physician</i>	друго лице <i>other person</i>	узрок смрти неутврђен <i>cause of death not determined</i>	% умрлих за које је податке дао љekar <i>% of deaths for which the information was given by a physician</i>
2005	4 638	9 164	33,6	12 090	1 712	87,6	13 098	704	-	94,9
2006	4 316	8 916	32,6	11 666	1 566	88,2	12 429	803	-	93,9
2007	4 856	9 290	34,3	12 530	1 616	88,6	13 280	866	-	93,9
2008 ¹⁾	5 192	8 309	38,5	12 260	1 241	90,8	12 272	1 229	-	90,9
2009	5 294	8 481	38,4	12 487	1 288	90,6	12 471	1 304	-	90,5
2010	5 681	7 836	42,0	12 439	1 078	92,0	12 371	1 146	-	91,5
2011 ²⁾	5 706	7 952	41,8	12 159	1 499	89,0	13 557	-	101	99,3
2012	5 924	7 872	42,9	12 546	1 250	90,9	13 773	-	23	99,8
2013	6 223	7 755	44,5	12 656	1 322	90,5	13 695	183	100	98,0
2014	6 490	7 919	45,0	13 150	1 259	91,3	14 319	-	90	99,4

¹⁾ Видјети методолошка објашњења
See methodological explanations

²⁾ У подацима од 2011. године, додат је модалитет "Узрок смрти неутврђен".
A modality "Cause of death not determined" was added in data from year 2011.

5.10. Умрла одојчад према полу
Infant deaths by sex

	2005	2006	2007	2008 ¹⁾	2009	2010	2011	2012	2013	2014
УКУПНО / TOTAL	37	50	38	40	51	44	43	37	33	29
Мушки / Male	20	31	18	20	29	20	26	25	21	11
Женски / Female	17	19	20	20	22	24	17	12	12	18

¹⁾ Видјети методолошка објашњења
 See methodological explanations

5.11. Умрла одојчад према старости
Infant deaths by age

Старост / Age	2005	2006	2007	2008 ¹⁾	2009	2010	2011	2012	2013	2014
УКУПНО / TOTAL	37	50	38	40	51	44	43	37	33	29
0–27 дана / 0–27 days	31	40	28	26	40	29	34	29	26	21
до 24 часа / up to 24 hours	17	9	8	5	12	8	11	8	7	4
1–6 дана / 1–6 days	11	25	15	18	18	15	17	13	13	11
7–13 дана / 7–13 days	2	3	2	1	3	3	1	6	4	1
14–20 дана / 14–20 days	-	1	1	2	5	3	2	1	2	3
21–27 дана / 21–27 days	1	2	2	-	2	-	3	1	-	2
28 дана – 2 мјесеца / 28 days – 2 months	3	4	2	6	3	8	8	4	2	3
3–5 мјесеци / 3–5 months	-	4	4	5	5	4	-	1	1	2
6–11 мјесеци / 6–11 months	3	2	4	3	3	3	1	3	4	3

 Структура / Structure
 %

	2005	2006	2007	2008 ¹⁾	2009	2010	2011	2012	2013	2014
УКУПНО / TOTAL	100,0	100,0	100,0	100,0	100,0	100,0	100,0	100,0	100,0	100,0
0–27 дана / 0–27 days	83,8	80,0	73,7	65,0	78,4	65,9	79,1	81,1	78,8	72,4
до 24 часа / up to 24 hours	45,9	18,0	21,1	12,5	23,5	18,2	25,6	21,6	21,2	13,8
1–6 дана / 1–6 days	29,7	50,0	39,5	45,0	35,3	34,1	39,5	35,1	39,4	37,9
7–13 дана / 7–13 days	5,4	6,0	5,3	2,5	5,9	6,8	2,3	16,2	12,1	3,4
14–20 дана / 14–20 days	-	2,0	2,6	5,0	9,8	6,8	4,7	2,7	6,1	10,3
21–27 дана / 21–27 days	2,7	4,0	5,3	-	3,9	-	7,0	2,7	-	6,9
28 дана – 2 мјесеца / 28 days – 2 months	8,1	8,0	5,3	15,0	5,9	18,2	18,6	10,8	6,1	10,3
3–5 мјесеци / 3–5 months	-	8,0	10,5	12,5	9,8	9,1	-	2,7	3,0	6,9
6–11 мјесеци / 6–11 months	8,1	4,0	10,5	7,5	5,9	6,8	2,3	8,1	12,1	10,3

¹⁾ Видјети методолошка објашњења
 See methodological explanations

5.12. Умрли према старости и полу
Deaths by age and sex

Старост / Age	Пол / Sex	2005	2006	2007	2008 ¹⁾	2009	2010	2011	2012	2013	2014
УКУПНО / TOTAL	свега / all	13 802	13 232	14 146	13 501	13 775	13 517	13 658	13 796	13 978	14 409
	мушки / male	7 239	6 904	7 302	7 058	7 099	6 935	7 001	7 064	7 237	7 386
	женски / female	6 563	6 328	6 844	6 443	6 676	6 582	6 657	6 732	6 741	7 023
<1	мушки / male	20	31	18	20	29	20	26	25	21	11
	женски / female	17	19	20	20	22	24	17	12	12	18
1–4	мушки / male	9	6	5	4	4	3	3	8	8	3
	женски / female	9	3	4	1	3	3	1	-	5	1
5–9	мушки / male	5	5	9	5	7	7	2	3	2	3
	женски / female	5	5	7	1	1	1	-	-	2	1
10–14	мушки / male	14	10	2	16	6	2	4	4	6	2
	женски / female	3	10	3	5	4	-	-	2	4	2
15–19	мушки / male	27	29	16	34	11	18	17	18	29	14
	женски / female	5	9	6	8	5	9	6	6	10	4
20–24	мушки / male	42	33	46	45	29	33	35	35	28	33
	женски / female	22	14	9	10	7	9	7	6	6	10
25–29	мушки / male	49	45	40	51	35	49	30	38	32	30
	женски / female	17	18	9	17	14	13	15	8	11	10
30–34	мушки / male	55	49	61	56	53	36	46	37	46	36
	женски / female	22	25	20	13	18	13	17	21	13	18
35–39	мушки / male	69	60	77	60	64	75	68	43	60	53
	женски / female	50	28	27	27	25	24	24	28	30	37
40–44	мушки / male	166	157	125	116	109	79	94	89	96	98
	женски / female	59	50	59	38	54	48	50	36	31	52
45–49	мушки / male	246	236	278	230	205	191	194	171	161	199
	женски / female	128	114	96	96	102	102	81	65	76	83
50–54	мушки / male	426	475	469	400	388	361	335	326	354	346
	женски / female	206	188	195	148	184	169	156	139	160	150
55–59	мушки / male	548	504	529	529	579	541	582	565	571	525
	женски / female	251	243	241	261	264	232	250	262	249	239
60–64	мушки / male	623	502	543	571	615	636	667	706	740	817
	женски / female	324	296	321	305	315	330	317	307	365	351
65–69	мушки / male	1 149	1 066	1 052	898	826	772	704	685	740	799
	женски / female	837	699	735	584	592	456	421	404	399	500
70–74	мушки / male	1 363	1 303	1 364	1 334	1 362	1 240	1 151	1 119	1 061	1 027
	женски / female	1 199	1 203	1 187	1 195	1 111	1 091	1 014	927	843	823
75–79	мушки / male	1 251	1 247	1 385	1 338	1 258	1 313	1 389	1 392	1 380	1 362
	женски / female	1 450	1 431	1 575	1 461	1 459	1 427	1 555	1 574	1 507	1 532
80–84	мушки / male	743	722	814	886	946	1 013	1 108	1 161	1 146	1 205
	женски / female	1 212	1 187	1 394	1 346	1 429	1 455	1 523	1 607	1 607	1 644
85+	мушки / male	433	422	468	465	573	546	546	639	756	823
	женски / female	745	784	933	907	1 067	1 176	1 203	1 328	1 411	1 548
Непознато / Unknown	мушки / male	1	2	1	-	-	-	-	-	-	-
	женски / female	2	2	3	-	-	-	-	-	-	-

¹⁾ Видјети методолошка објашњења
See methodological explanations

5.13. Умрли према полу и узроку смрти
Deaths by sex and cause of death

Узрок смрти / Cause of death	2005	2006	2007	2008 ¹⁾	2009	2010	2011	2012	2013	2014
УКУПНО / TOTAL	13 802	13 232	14 146	13 501	13 775	13 517	13 658	13 796	13 978	14 409
М у ш к и / Male	7 239	6 904	7 302	7 058	7 099	6 935	7 001	7 064	7 237	7 386
Инфективне и паразитске болести / Infectious and parasitic diseases (A00–B99)	78	73	70	72	75	72	79	69	73	80
Неоплазме / Neoplasms (C00–D48)	1 581	1 536	1 624	1 658	1 661	1 595	1 684	1 754	1 859	1 801
Болести крви и крвотворних органа и неки поремећаји имуног система / Diseases of the blood and blood-forming organs and certain disorders involving the immune mechanism (D50–D89)	5	2	6	3	4	5	7	9	8	2
Болести жлијезда са унутрашњим лучењем, исхране и метаболизма / Endocrine, nutritional and metabolic diseases (E00–E88)	286	306	349	310	361	289	257	211	341	411
Душевни поремећаји и поремећаји понашања / Mental and behavioural disorders (F00–F99)	64	67	87	82	92	73	58	46	64	63
Болести нервног система / Diseases of the nervous system (G00–G99)	86	111	85	91	78	76	112	105	98	97
Болести ока и припојка ока / Diseases of the eye and adnexa (H00–H59)	-	-	-	-	-	-	-	-	-	-
Болести ува и мастоидног наставка / Diseases of the ear and mastoid process (H60–H93)	1	-	1	-	-	-	-	-	-	-
Болести циркулаторног система / Diseases of the circulatory system (I00–I99)	3 325	3 005	3 233	3 209	3 271	3 285	3 330	3 516	3 062	3 142
Болести респираторног система / Diseases of the respiratory system (J00–J99)	284	292	282	276	254	277	303	263	334	315
Болести дигестивног система / Diseases of the digestive system (K00–K92)	219	233	249	235	223	242	255	248	219	241
Болести коже и поткожног ткива / Diseases of the skin and subcutaneous tissue (L00–L98)	-	-	-	-	1	4	-	3	9	13
Болести мишићно-коштаног система и везивног ткива / Diseases of the musculo-skeletal system and connective tissue (M00–M99)	5	1	4	3	2	3	4	4	9	8
Болести генитоуринарног система / Diseases of the genitourinary system (N00–N98)	160	152	163	155	139	140	101	116	121	73
Одређена стања настала у перинаталном периоду / Certain conditions originating in perinatal period (P00–P96)	17	26	15	12	22	13	20	18	13	7
Конгениталне аномалије, деформације и хромозомске ненормалности / Congenital malformations, deformations and chromosomal abnormalities (Q00–Q99)	6	7	8	5	7	10	7	5	7	3
Симптоми, знакови и ненормални клинички и лабораторијски налази, неklasификовани на другом мјесту / Symptoms, signs and abnormal clinical and laboratory findings, not elsewhere classified (R00–R99)	659	627	638	496	485	446	302	277	643	718
Повреде, тровања и посљедице дјеловања спољних фактора / Injuries, poisoning and consequences of external causes (S00–T98)	463	466	488	451	424	405	482	420	377	412
Ж е н с к и / Female	6 563	6 328	6 844	6 443	6 676	6 582	6 657	6 732	6 741	7 023
Инфективне и паразитске болести / Infectious and parasitic diseases (A00–B99)	50	38	33	46	43	37	38	66	47	56
Неоплазме / Neoplasms (C00–D48)	1 072	1 015	1 109	1 075	1 161	1 105	1 118	1 183	1 231	1 353
Болести крви и крвотворних органа и неки поремећаји имуног система / Diseases of the blood and blood-forming organs and certain disorders involving the immune mechanism (D50–D89)	10	4	10	5	9	10	10	6	8	8
Болести жлијезда са унутрашњим лучењем, исхране и метаболизма / Endocrine, nutritional and metabolic diseases (E00–E88)	441	484	442	454	530	402	397	350	459	501

5.13. Умрли према полу и узроку смрти
Deaths by sex and cause of death
(наставка/*continued*)

Узрок смрти / <i>Cause of death</i>	2005	2006	2007	2008 ¹⁾	2009	2010	2011	2012	2013	2014
Душевни поремећаји и поремећаји понашања / <i>Mental and behavioural disorders (F00–F99)</i>	16	15	20	19	30	11	14	12	31	21
Болести нервног система / <i>Diseases of the nervous system (G00–G99)</i>	84	73	70	55	55	76	97	102	87	89
Болести ока и припојка ока / <i>Diseases of the eye and adnexa (H00–H59)</i>	-	-	-	-	-	-	-	-	-	-
Болести ува и мастоидног наставка / <i>Diseases of the ear and mastoid process (H60–H93)</i>	-	-	-	-	-	-	-	-	-	-
Болести циркулаторног система / <i>Diseases of the circulatory system (I00–I99)</i>	3 677	3 458	3 864	3 756	3 743	3 926	4 009	4 109	3 625	3 635
Болести респираторног система / <i>Diseases of the respiratory system (J00–J99)</i>	220	228	211	173	176	173	233	161	222	209
Болести дигестивног система / <i>Diseases of the digestive system (K00–K92)</i>	124	146	147	131	148	156	136	145	183	188
Болести коже и поткожног ткива / <i>Diseases of the skin and subcutaneous tissue (L00–L98)</i>	-	1	2	2	2	2	1	1	11	9
Болести мишићно-коштаног система и везивног ткива / <i>Diseases of the musculo-skeletal system and connective tissue (M00–M99)</i>	7	9	9	14	11	8	14	12	19	14
Болести генитоуринарног система / <i>Diseases of the genitourinary system (N00–N98)</i>	97	114	112	113	118	115	74	120	92	77
Трудноћа, порођај и пуерперијум / <i>Pregnancy, childbirth and the puerperium (O00–O99)</i>	2	2	1	1	-	1	1	-	-	-
Одређена стања настала у перинаталном периоду / <i>Certain conditions originating in perinatal period (P00–P96)</i>	10	12	12	8	12	16	16	11	8	9
Конгениталне аномалије, деформације и хромозомске ненормалности / <i>Congenital malformations, deformations and chromosomal abnormalities (Q00–Q99)</i>	8	7	6	10	13	7	2	1	3	7
Симптоми, знакови и ненормални клинички и лабораторијски налази, неklasификовани на другом мјесту / <i>Symptoms, signs and abnormal clinical and laboratory findings, not elsewhere classified (R00–R99)</i>	590	573	650	449	468	431	379	335	588	727
Повреде, тровања и посљедице дјеловања спољних фактора / <i>Injuries, poisoning and consequences of external causes (S00–T98)</i>	155	149	146	133	157	106	118	118	127	120

¹⁾ Видјети методолошка објашњења
See *methodological explanations*

5.14. Умрли према узроку смрти, старости и полу, 2014.
Deaths by cause of death, age and sex, 2014

	Укупно <i>Total</i>	Структура према узроку смрти, % <i>Structure by cause of death, %</i>	Старост умрлих / <i>Age of deceased</i>													
			0–6 дана 0–6 days	7–27	28 дана – мање од 2 мјесеца <i>28 days – less than 2 months</i>	2–11 мјесеци <i>2–11 months</i>	1–4 године <i>1–4 years</i>	5–14	15–24	25–34	35–44	45–54	55–64	65–74	75 и више <i>75 and more</i>	непоз. <i>unk.</i>
УКУПНО / TOTAL																
мушки / <i>male</i>	7 386	100,00	7	1	-	3	3	5	47	66	151	545	1 342	1 826	3 390	-
женски / <i>female</i>	7 023	100,00	8	5	-	5	-	3	14	28	89	233	590	1 323	4 724	-
Инфективне и паразитске болести / <i>Infectious and parasitic diseases</i> (A00–B99)																
мушки / <i>male</i>	80	1,08	-	-	-	-	-	-	1	1	3	8	15	17	35	-
женски / <i>female</i>	56	0,80	-	-	-	-	-	1	-	-	-	4	5	13	33	-
Неоплазме / <i>Neoplasms</i> (C00–D48)																
мушки / <i>male</i>	1 801	24,38	-	-	-	-	1	-	7	10	28	140	467	583	565	-
женски / <i>female</i>	1 353	19,27	-	-	-	-	-	-	1	8	41	117	273	367	546	-
Болести крви и крвотворних органа и неки поремећаји имуног система / <i>Diseases of the blood and blood-forming organs and certain disorders involving the immune mechanism</i> (D50–D89)																
мушки / <i>male</i>	2	0,03	-	-	-	-	-	-	-	-	-	-	1	-	1	-
женски / <i>female</i>	8	0,11	-	-	-	-	-	-	1	-	-	-	-	1	6	-
Болести жлијезда са унутрашњим пучењем, исхране и метаболизма / <i>Endocrine, nutritional and metabolic diseases</i> (E00–E88)																
мушки / <i>male</i>	411	5,56	-	-	-	-	-	-	-	-	4	28	75	115	189	-
женски / <i>female</i>	501	7,13	-	-	-	-	-	-	1	2	1	8	28	131	330	-
Душевни поремећаји и поремећаји понашања / <i>Mental and behavioural disorders</i> (F00–F99)																
мушки / <i>male</i>	63	0,85	-	-	-	-	-	-	-	1	2	12	21	9	18	-
женски / <i>female</i>	21	0,30	-	-	-	-	-	-	1	-	-	-	5	5	10	-
Болести нервног система / <i>Diseases of the nervous system</i> (G00–G99)																
мушки / <i>male</i>	97	1,31	-	-	-	-	1	1	4	4	5	9	13	25	35	-
женски / <i>female</i>	89	1,27	-	-	-	-	-	-	-	-	2	6	7	18	56	-
Болести ока и припојка ока / <i>Diseases of the eye and adnexa</i> (H00–H59)																
мушки / <i>male</i>	-	-	-	-	-	-	-	-	-	-	-	-	-	-	-	-
женски / <i>female</i>	-	-	-	-	-	-	-	-	-	-	-	-	-	-	-	-
Болести ува и мастоидног наставка / <i>Diseases of the ear and mastoid process</i> (H60–H93)																
мушки / <i>male</i>	-	-	-	-	-	-	-	-	-	-	-	-	-	-	-	-
женски / <i>female</i>	-	-	-	-	-	-	-	-	-	-	-	-	-	-	-	-
Болести циркулаторног система / <i>Diseases of the circulatory system</i> (I00–I99)																
мушки / <i>male</i>	3 142	42,54	-	-	-	-	-	1	6	6	40	173	432	679	1 805	-
женски / <i>female</i>	3 635	51,76	-	-	-	-	-	-	5	9	20	46	174	539	2 842	-
Болести респираторног система / <i>Diseases of the respiratory system</i> (J00–J99)																
мушки / <i>male</i>	315	4,26	-	-	-	-	-	-	-	2	2	14	41	88	168	-
женски / <i>female</i>	209	2,98	-	-	-	-	-	-	2	-	2	8	13	34	150	-

5.14. Умрли према узроку смрти, старости и полу, 2014.

Deaths by cause of death, age and sex, 2014

(наставак/continued)

	Укупно <i>Total</i>	Структура према узроку смрти, % <i>Structure by cause of death, %</i>	Старост умрлих / <i>Age of deceased</i>													
			0-6 дана 0-6 days	7-27	28 дана – мање од 2 мјесеца 28 days – less than 2 months	2-11 мјесеци 2-11 months	1-4 године 1-4 years	5-14	15-24	25-34	35-44	45-54	55-64	65-74	75 и више 75 and more	непоз. <i>unk.</i>
Болести дигестивног система / <i>Diseases of the digestive system</i> (K00-K92)																
мушки / <i>male</i>	241	3,26	-	-	-	-	-	-	-	1	6	34	63	63	74	-
женски / <i>female</i>	188	2,68	-	-	-	-	-	-	-	-	2	10	18	47	111	-
Болести коже и поткожног ткива / <i>Diseases of the skin and subcutaneous tissue</i> (L00-L98)																
мушки / <i>male</i>	13	0,18	-	-	-	-	-	-	-	-	2	4	3	4	-	-
женски / <i>female</i>	9	0,13	-	-	-	-	-	-	-	-	2	-	2	5	-	-
Болести мишићно-коштаног система и везивног ткива / <i>Diseases of the musculo-skeletal system and connective tissue</i> (M00-M99)																
мушки / <i>male</i>	8	0,11	-	-	-	-	-	-	-	-	-	-	2	1	5	-
женски / <i>female</i>	14	0,20	-	-	-	-	-	-	-	-	1	1	3	6	3	-
Болести генитоуринарног система / <i>Diseases of the genitourinary system</i> (N00-N98)																
мушки / <i>male</i>	73	0,99	-	-	-	-	-	-	-	-	2	10	10	51	-	-
женски / <i>female</i>	77	1,10	-	-	-	-	-	-	-	1	-	7	22	47	-	-
Трудноћа, порођај и пуерперијум / <i>Pregnancy, childbirth and the puerperium</i> (O00-O99)																
мушки / <i>male</i>	-	-	-	-	-	-	-	-	-	-	-	-	-	-	-	-
женски / <i>female</i>	-	-	-	-	-	-	-	-	-	-	-	-	-	-	-	-
Одређена стања настала у перинаталном периоду / <i>Certain conditions originating in perinatal period</i> (P00-P96)																
мушки / <i>male</i>	7	0,09	6	1	-	-	-	-	-	-	-	-	-	-	-	-
женски / <i>female</i>	9	0,13	6	2	-	1	-	-	-	-	-	-	-	-	-	-
Конгениталне аномалије, деформације и хромозомске ненормалности / <i>Congenital malformations, deformations and chromosomal abnormalities</i> (Q00-Q99)																
мушки / <i>male</i>	3	0,04	1	-	-	-	1	-	-	-	1	-	-	-	-	-
женски / <i>female</i>	7	0,10	2	2	-	2	-	-	-	-	1	-	-	-	-	-
Симптоми, знакови и ненормални клинички и лабораторијски налази, неklasификовани на другом мјесту / <i>Symptoms, signs and abnormal clinical and laboratory findings, not elsewhere classified</i> (R00-R99)																
мушки / <i>male</i>	718	9,72	-	-	-	3	-	-	5	7	13	47	114	156	373	-
женски / <i>female</i>	727	10,35	-	1	-	2	1	1	1	2	6	17	36	119	541	-
Повреде, тровања и последице дјеловања спољних фактора / <i>Injuries, poisoning and consequences of external causes</i> (S00-T98)																
мушки / <i>male</i>	412	5,58	-	-	-	-	-	3	24	34	47	76	84	77	67	-
женски / <i>female</i>	120	1,71	-	-	-	-	-	1	2	7	13	13	21	19	44	-

5.15. Умрла одојчад према узроку смрти
Infant deaths by cause of death

Узрок смрти / Cause of death	2005	2006	2007	2008 ¹⁾	2009	2010	2011	2012	2013	2014
УКУПНО / TOTAL	37	50	38	40	51	44	43	37	33	29
Инфективне и паразитске болести / Infectious and parasitic diseases (A00–B99)	-	2	1	1	-	2	-	-	2	-
Неоплазме / Neoplasms (C00–D48)	-	-	-	-	1	-	-	-	-	-
Болести нервног система / Diseases of the nervous system (G00–G99)	-	1	1	-	1	-	-	-	-	-
Болести циркулаторног система / Diseases of the circulatory system (I00–I99)	-	-	-	2	-	-	-	1	-	-
Болести респираторног система / Diseases of the respiratory system (J00–J99)	-	-	-	1	-	-	-	-	1	-
Болести дигестивног система / Diseases of the digestive system (K00–K92)	-	-	-	1	-	-	-	-	-	-
Болести генитоуринарног система / Diseases of the genitourinary system (N00–N98)	-	-	-	-	-	-	-	-	-	-
Плод и новорођенче угрожени факторима мајке / Fetus and newborn affected by maternal factors (P00–P04)	1	-	-	-	-	-	-	-	1	-
Поремећаји везани за трајање трудноће и раст плода / Disorders relating to length of gestation and fetal growth (P05–P08)	-	-	2	1	4	4	16	16	4	3
Порођајна траума / Birth trauma (P10–P15)	-	-	-	-	-	-	-	1	-	-
Интраутерина хипоксија и порођајна асфиксија / Intrauterine hypoxia and birth asphyxia (P20–P21)	11	14	2	10	5	8	8	3	3	4
Респираторна угроженост новорођенчета / Respiratory distress of newborn (P22)	-	-	2	2	13	4	1	4	8	-
Друга респираторна стања новорођенчета / Other respiratory conditions of newborn (P24–P28)	1	-	6	-	2	-	3	1	-	-
Друга перинатална стања / Other perinatal conditions (P29–P96)	12	22	11	6	8	12	2	3	4	1
Бактеријска сепса новорођенчета / Bacterial sepsis of newborn (P36)	-	-	2	-	1	1	3	1	-	2
Хеморагични и хематолошки поремећаји плода и новорођенчета / Haemorrhagic and haematological disorders of fetus and newborn (P50–P61)	2	2	2	1	1	-	3	-	1	3
Друге урођене малформације нервног система / Other congenital malformations of the nervous system (Q00–Q02, Q04, Q06, Q07)	1	1	-	-	-	2	2	-	-	2
Урођени хидроцефалус и спина бифида / Congenital hydrocephalus and spina bifida (Q03, Q05)	-	-	-	1	3	-	-	-	-	1
Друге урођене малформације / Other congenital malformations (Q10–Q18, Q30–Q89)	1	-	1	7	3	-	2	2	-	-
Урођене малформације срца / Congenital malformations of the heart (Q20–Q24)	1	1	2	1	3	2	1	-	2	-
Друге урођене малформације крвотока / Other congenital malformations of the circulatory system (Q25–Q28)	-	1	-	1	1	2	-	-	-	3
Даунов (Down) синдром и друге хромозомске ненормалности / Down's syndrome and other chromo-somal abnormalities (Q90–Q99)	1	2	2	-	-	2	-	1	2	1
Симптоми, знаци и ненормални клинички и лабораторијски налази, неklasификовани на другом мјесту / Symptoms, signs and abnormal clinical and laboratory findings, not elsewhere classified (R00–R99)	5	2	3	5	4	4	2	4	5	3
Повреде, тровање и последице дјеловања спољних фактора / Injuries, poisoning and consequences of external causes (S00–T98)	1	2	1	-	1	1	-	-	-	6

¹⁾ Видјети методолошка објашњења
 See methodological explanations

5.16. Насилне смрти према полу, старости и спољном узроку смрти
Violent deaths by sex, age and external cause of death

		2005	2006	2007	2008 ¹⁾	2009	2010	2011	2012	2013	2014
Несрећни случај / Accident											
УКУПНО / TOTAL		310	302	313	305	299	262	298	288	282	283
Пол / Sex	мушки / male	246	238	249	252	231	209	256	229	211	222
	женски / female	64	64	64	53	68	53	42	59	71	61
0-4		7	3	4	3	1	1	-	2	4	-
5-14		14	11	10	4	6	2	3	3	4	3
15-24		34	34	33	41	24	29	34	34	29	18
25-34		34	38	43	40	26	26	42	21	28	26
Старост / Age	35-44	46	42	33	36	34	20	29	23	31	33
	45-54	46	53	67	39	50	46	42	42	32	45
	55-64	57	33	39	50	49	45	44	42	49	51
	65+	72	88	84	92	109	93	104	121	105	107
непознато / unknown		-	-	-	-	-	-	-	-	-	-
<i>Спољни узрок несрећног случаја / External cause of accident</i>											
Саобраћајни удес / Traffic accidents (V00-V99)		44	125	131	108	104	92	119	95	117	103
Падови / Falls (W00-W19)		6	4	4	1	7	10	6	7	4	7
Задесена давлeња и потапања / Accidental drowning and submersion (W65-W84)		18	23	23	16	19	23	19	19	14	21
Дим, ватра, пламен / Exposure to smoke, fire and flames (X00-X09)		15	6	6	11	12	8	17	14	8	11
Случајна тровања / Accidental poisoning (X40-X49)		7	4	4	9	3	11	5	9	-	4
Остали узроци / Other causes (W20-W64, W85-W99, X10-X39, X50-X59, Y40-Y89)		219	140	145	160	154	118	132	144	139	137
Непознато / Unknown		1	-	-	-	-	-	-	-	-	-
Самоубиство / Suicide											
УКУПНО / TOTAL		270	288	281	252	258	230	282	227	190	207
Пол / Sex	мушки / male	191	213	210	178	178	184	212	174	142	156
	женски / female	79	75	71	74	80	46	70	53	48	51
0-4		-	-	-	-	-	-	-	-	-	-
5-14		-	-	-	1	-	-	2	3	-	1
15-24		9	18	11	22	6	8	7	7	6	6
25-34		23	15	14	14	14	10	13	16	16	12
Старост / Age	35-44	31	31	40	20	20	22	28	20	11	22
	45-54	54	62	45	42	50	44	53	42	37	34
	55-64	37	44	46	38	63	58	126	54	41	46
	65+	116	118	125	115	105	88	-	85	79	86
непознато / unknown		-	-	-	-	-	-	-	-	-	-
<i>Начин и средство извршења самоубиства / Means of committing suicide</i>											
Тровање / Poisoning (X60-X69)		27	17	24	18	28	11	24	8	6	11
Вјешање / Hanging (X70)		83	124	141	127	118	102	145	132	97	92
Дављење / Suffocation (X71)		17	14	14	16	19	17	13	18	10	11
Ватрено оружје / Firearms (X72-X75)		65	74	60	56	55	69	69	45	59	62
Оштри предмети / Sharp object (X78)		1	-	3	2	1	1	2	-	2	3
Скок с висине / Jump (X80)		1	2	-	-	-	-	2	2	2	2
Остале врсте самоубиства / Other types of suicide (X76, X77, X79, X81-X84)		76	57	39	33	37	30	27	22	14	26
Убиство / Homicide											
УКУПНО / TOTAL		38	25	38	27	24	19	20	18	20	28
Пол / Sex	мушки / male	26	15	27	20	15	12	14	12	13	21
	женски / female	12	10	11	7	9	7	16	6	7	7

5.16. Насилне смрти према полу, старости и спољном узроку смрти
Violent deaths by sex, age and external cause of death

 (наставка/*continued*)

	2005	2006	2007	2008 ¹⁾	2009	2010	2011	2012	2013	2014
0–4	1	-	-	-	1	-	-	-	-	-
5–14	-	1	-	1	-	-	-	-	-	-
15–24	4	2	5	3	2	1	1	4	3	2
25–34	6	5	9	5	3	-	4	3	3	3
35–44	6	1	7	4	3	3	3	2	3	3
45–54	9	10	7	5	5	2	2	1	3	7
55–64	-	4	3	3	3	4	3	4	2	7
65+	12	2	7	6	7	9	7	4	6	6
непознато / <i>unknown</i>	-	-	-	-	-	-	-	-	-	-
Начин и средство извршења убиства /										
<i>Means of committing homicide</i>										
Вјешање и потапање / <i>Hanging and submersion (X91–X92)</i>	2	-	1	1	1	1	1	-	-	-
Ватрено оружје и експлозив / <i>Firearms and explosive (X93–X96)</i>	20	7	17	8	13	9	7	11	9	13
Оштри предмети / <i>Sharp objects (X99–Y00)</i>	-	-	1	-	1	1	3	1	3	8
Насиље уз примјену физичке силе / <i>Violence inflicted by use of bodily force (Y04–Y05)</i>	-	-	-	-	-	-	1	3	1	4
Други и неозначени начини / <i>Other non-specified means (X85–X90, X97–X98, Y00–Y03, Y06–Y09)</i>	16	18	19	18	9	8	8	3	7	3

¹⁾ Видјети методолошка објашњења
 See *methodological explanations*

5.17. Закључени бракови према старости младожење и невесте
Marriages by age of groom and bride

Старост / <i>Age</i>	2005	2006	2007	2008 ¹⁾	2009	2010	2011	2012	2013	2014
УКУПНО / <i>TOTAL</i>	6 810	6 860	7 093	6 401	6 131	5 767	5 802	5 326	5 467	5 823
Младожења / <i>Groom</i>										
15–19	86	83	75	68	52	56	45	38	47	48
20–24	1 585	1 482	1 511	1 309	1 166	1 026	973	843	811	832
25–29	2 446	2 412	2 444	2 275	2 283	2 127	2 185	1 945	1 950	2 013
30–34	1 236	1 308	1 505	1 322	1 352	1 354	1 361	1 291	1 361	1 513
35–39	596	628	630	591	517	533	546	521	555	606
40–44	331	354	334	306	270	217	228	235	243	299
45–49	197	198	213	190	181	149	154	145	161	191
50–54	110	127	144	114	99	106	111	94	125	130
55+	223	268	237	226	211	199	199	214	214	191
Непознато / <i>Unknown</i>	-	-	-	-	-	-	-	-	-	-
Невеста / <i>Bride</i>										
15–19	890	854	825	779	626	577	520	445	493	491
20–24	2 678	2 549	2 510	2 283	2 071	1 880	1 843	1 601	1 519	1 589
25–29	1 697	1 761	1 951	1 752	1 907	1 866	1 958	1 814	1 813	1 912
30–34	675	740	833	707	743	693	746	742	826	941
35–39	317	334	347	337	290	279	276	295	306	375
40–44	216	209	227	188	173	151	159	123	179	190
45–49	123	146	176	125	112	106	129	107	126	135
50–54	103	109	98	100	79	78	67	85	103	87
55+	111	147	123	125	124	135	104	114	102	103
Непознато / <i>Unknown</i>	-	11	3	5	6	2	-	-	-	-

¹⁾ Видјети методолошка објашњења
 See *methodological explanations*

5.18. Закључени бракови према ранијем брачном стању младожење и невесте
Marriages by previous marital status of groom and bride

Брачно стање <i>Marital status</i>	2005	2006	2007	2008 ¹⁾	2009	2010	2011	2012	2013	2014
УКУПНО / <i>TOTAL</i>	6 810	6 860	7 093	6 401	6 131	5 767	5 802	5 326	5 467	5 823
<i>Младожења / Groom</i>										
Неожењен / <i>Single</i>	6 089	6 106	6 259	5 691	5 510	5 204	5 252	4 767	4 911	5 237
Удовац / <i>Widower</i>	111	162	124	111	100	97	85	86	72	65
Разведен / <i>Divorced</i>	591	584	656	556	484	415	465	473	484	521
Непознато / <i>Unknown</i>	19	8	54	43	37	51	-	-	-	-
<i>Невеста / Bride</i>										
Неудата / <i>Single</i>	6 172	6 145	6 304	5 750	5 537	5 158	5 295	4 797	4 904	5 248
Удовица / <i>Widow</i>	94	103	92	82	75	88	72	56	59	53
Разведена / <i>Divorced</i>	526	594	626	503	471	454	435	472	504	522
Непознато / <i>Unknown</i>	18	18	71	66	48	67	-	1	-	-

¹⁾ Видјети методолошка објашњења
See methodological explanations

5.19. Закључени бракови према старости младожење и невесте, 2014.
Marriages by age of groom and bride, 2014

Старост младожење <i>Groom's age</i>	Укупно <i>Total</i>	Старост невесте / <i>Bride's age</i>															
		15-19	20-24	25-29	30-34	35-39	40-44	45-49	50-54	55-59	60-64	65-69	70-74	75-79	80-84	85+	непоз. <i>unknown</i>
УКУПНО/ <i>TOTAL</i>	5 823	491	1 589	1 912	941	375	190	135	87	52	30	14	3	3	1	-	-
15-19	48	26	18	3	1	-	-	-	-	-	-	-	-	-	-	-	-
20-24	832	246	457	113	12	4	-	-	-	-	-	-	-	-	-	-	-
25-29	2 013	158	759	909	162	16	6	2	1	-	-	-	-	-	-	-	-
30-34	1 513	47	289	670	424	59	13	7	3	1	-	-	-	-	-	-	-
35-39	606	13	46	164	237	110	25	8	1	2	-	-	-	-	-	-	-
40-44	299	1	16	36	80	107	48	7	3	-	1	-	-	-	-	-	-
45-49	191	-	4	13	17	52	55	35	14	-	1	-	-	-	-	-	-
50-54	130	-	-	3	8	16	28	43	21	7	2	2	-	-	-	-	-
55-59	57	-	-	-	-	4	8	13	18	12	1	-	1	-	-	-	-
60-64	57	-	-	1	-	4	3	11	15	15	6	2	-	-	-	-	-
65-69	33	-	-	-	-	1	3	3	4	4	12	4	-	2	-	-	-
70-74	22	-	-	-	-	2	-	5	4	5	2	3	1	-	-	-	-
75-79	17	-	-	-	-	-	1	-	3	5	5	2	1	-	-	-	-
80-84	5	-	-	-	-	-	-	1	-	1	-	1	-	1	1	-	-
85+	-	-	-	-	-	-	-	-	-	-	-	-	-	-	-	-	-
Непознато / <i>Unknown</i>	-	-	-	-	-	-	-	-	-	-	-	-	-	-	-	-	-

5.20. Разведени бракови према старости мужа и жене
Divorces by age of husband and wife

Старост / Age	2005	2006	2007	2008 ¹⁾	2009	2010	2011	2012	2013	2014
УКУПНО / TOTAL	721	526	596	317	455	517	886	878	1 052	1 106
<i>Муж / Husband</i>										
<20	-	-	-	-	-	-	-	-	-	-
20–24	40	23	26	10	10	15	29	20	22	18
25–29	87	67	70	54	82	64	105	98	101	83
30–34	128	93	117	59	92	97	169	142	166	206
35–39	136	75	103	60	79	97	191	143	191	213
40–44	93	81	85	49	64	69	104	155	186	188
45–49	97	73	64	30	49	73	104	106	156	137
50–54	61	47	51	23	43	50	78	103	98	110
55+	79	67	80	32	36	52	105	111	132	151
Непознато / Unknown	-	-	-	-	-	-	-	-	-	-
<i>Жена / Wife</i>										
<20	3	1	5	3	8	4	2	6	3	2
20–24	74	63	69	41	63	51	96	73	70	53
25–29	149	87	105	67	92	91	175	139	145	181
30–34	122	98	124	56	81	108	191	166	207	221
35–39	105	75	69	48	63	86	131	135	210	226
40–44	84	68	69	34	61	62	80	140	157	143
45–49	69	54	62	31	36	48	83	89	107	106
50–54	58	31	43	17	22	31	58	57	73	70
55+	57	49	50	20	29	36	70	73	80	104
Непознато / Unknown	-	-	-	-	-	-	-	-	-	-

¹⁾ Видјети методолошка објашњења / See methodological explanations

5.21. Разведени бракови према трајању брака и броју издржаване дјеце
Divorces by duration of marriage and number of supported children

Старост / Age	2005	2006	2007	2008 ¹⁾	2009	2010	2011	2012	2013	2014
УКУПНО / TOTAL	721	526	596	317	455	517	886	878	1 052	1 106
<i>Трајање брака (у годинама) / Duration of marriage (years)</i>										
<1	15	15	32	12	30	17	32	17	30	31
1	50	36	38	31	41	37	49	42	38	42
2	55	38	33	23	43	27	55	44	70	54
3	46	36	40	23	29	37	68	51	54	70
4	59	30	41	20	24	41	54	63	44	43
5–9	168	143	140	79	116	107	221	210	231	273
10–14	98	65	92	43	61	90	142	144	172	194
15+	228	163	179	86	111	161	265	307	413	399
Непознато / Unknown	2	-	1	-	-	-	-	-	-	-
<i>Број издржаване дјеце / Number of supported children</i>										
Без дјеце / Without children	412	282	355	163	188	271	384	419	408	419
1	153	128	132	92	122	149	215	247	247	233
2	119	93	87	42	70	78	174	179	182	190
3 и више / 3 and more	20	20	21	8	15	13	21	33	53	44
Непознато / Unknown	17	3	1	12	60	6	92	-	162	220

¹⁾ Видјети методолошка објашњења / See methodological explanations

5.22. Разведени бракови према лицу коме су додијељена издржавана дјеца
Divorces by person given the custody of children

	2005	2006	2007	2008 ¹⁾	2009	2010	2011	2012	2013	2014
УКУПНО / TOTAL	721	526	596	317	455	517	886	878	1 052	1 106
Нема издржаване дјеце / Without supported children	412	282	355	163	188	271	385	417	406	423
Мужу / Husband	28	50	50	19	39	39	87	79	92	78
Жени / Wife	243	183	180	118	155	179	300	353	377	367
Мужу и жени / Husband and wife	19	7	7	4	12	9	18	27	13	16
Другим лицима / Other persons	1	-	-	-	-	-	1	-	-	-
Установи / Institution	1	-	-	-	-	-	-	1	-	1
Остале комбинације / Other combinations	-	1	2	-	1	10	3	1	2	1
Непознато / Unknown	17	3	2	13	60	9	92	-	162	220

Структура / Structure
%

	2005	2006	2007	2008 ¹⁾	2009	2010	2011	2012	2013	2014
УКУПНО / TOTAL	100,0	100,0	100,0	100,0	100,0	100,0	100,0	100,0	100,0	100,0
Нема издржаване дјеце / Without supported children	57,1	53,6	59,6	51,4	41,3	52,4	43,5	47,5	38,6	38,2
Мужу / Husband	3,9	9,5	8,4	6,0	8,6	7,5	9,8	9,0	8,7	7,1
Жени / Wife	33,7	34,8	30,2	37,2	34,1	34,6	33,9	40,2	35,8	33,2
Мужу и жени / Husband and wife	2,6	1,3	1,2	1,3	2,6	1,7	2,0	3,1	1,2	1,5
Другим лицима / Other persons	0,1	-	-	-	-	-	0,1	-	-	-
Установи / Institution	0,1	-	-	-	-	-	-	0,1	-	0,1
Остале комбинације / Other combinations	-	0,2	0,3	-	0,2	1,9	0,3	0,1	0,2	0,1
Непознато / Unknown	2,4	0,6	0,3	4,1	13,2	1,7	10,4	-	15,4	19,9

¹⁾ Видјети методолошка објашњења / See methodological explanations

5.23. Разведени бракови према старости мужа и жене и трајању брака, 2014.
Divorces by age of husband and wife and duration of marriage, 2014

Трајање брака / Duration of marriage	Укупно Total	Старост / Age								
		15-19	20-24	25-29	30-34	35-39	40-44	45-49	50-54	55+
Муж / Husband										
УКУПНО / TOTAL	1 106	-	18	83	206	213	188	137	110	151
<1	31	-	4	4	6	7	1	1	3	5
1	42	-	4	7	12	7	2	4	2	4
2	54	-	7	19	10	8	2	3	-	5
3	70	-	2	22	22	8	5	6	3	2
4	43	-	-	9	22	3	8	-	1	-
5-9	273	-	1	20	99	83	30	13	13	14
10-14	194	-	-	2	34	72	47	20	8	11
15-19	133	-	-	-	-	23	61	26	14	9
20-24	115	-	-	-	-	2	32	41	25	15
25+	151	-	-	-	1	-	-	23	41	86
Жена / Wife										
УКУПНО / TOTAL	1 106	2	53	181	221	226	143	106	70	104
<1	31	2	5	10	7	2	2	-	2	1
1	42	-	11	10	7	4	3	3	1	3
2	54	-	12	18	11	3	1	5	-	4
3	70	-	10	26	18	7	4	2	2	1
4	43	-	6	20	10	6	1	-	-	-
5-9	273	-	9	82	79	50	24	12	7	10
10-14	194	-	-	15	79	72	12	6	3	7
15-19	133	-	-	-	9	67	29	19	6	3
20-24	115	-	-	-	-	15	54	26	13	7
25+	151	-	-	-	1	-	13	33	36	68

5.24. Досељено и одсељено становништво
Immigrated and emigrated population

		2007	2008	2009	2010	2011	2012	2013	2014
Досељени / Immigration									
УКУПНО / TOTAL	свега / all	11 942	12 938	10 824	12 044	10 360	14 615	10 475	10 709
	мушки / male	5 786	6 279	5 131	5 752	4 762	7 180	4 768	4 929
	женски / female	6 156	6 659	5 693	6 292	5 598	7 435	5 707	5 780
из других општина Републике Српске / from other municipalities in Republika Srpska	свега / all	6 550	7 045	6 145	6 887	6 205	6 723	6 138	6 747
	мушки / male	2 924	3 122	2 645	2 980	2 559	3 002	2 553	2 899
	женски / female	3 626	3 923	3 500	3 907	3 646	3 721	3 585	3 848
из Федерације БиХ / from Federation of BH	свега / all	4 966	5 393	4 276	4 538	3 671	7 332	3 853	3 574
	мушки / male	2 600	2 869	2 256	2 445	1 943	3 887	1 952	1 815
	женски / female	2 366	2 524	2 020	2 093	1 728	3 445	1 901	1 759
из Брчко дистрикта / from Brčko District	свега / all	426	500	403	619	484	560	484	388
	мушки / male	262	288	230	327	260	291	263	215
	женски / female	164	212	173	292	224	269	221	173
Одсељени / Emigration									
УКУПНО / TOTAL	свега / all	11 809	11 831	9 950	10 815	9 633	11 175	9 836	9 874
	мушки / male	5 727	5 789	4 691	5 096	4 391	5 507	4 449	4 543
	женски / female	6 082	6 042	5 259	5 719	5 242	5 668	5 387	5 331
у друге општине Републике Српске / to other municipalities in Republika Srpska	свега / all	6 550	7 045	6 145	6 887	6 205	6 723	6 138	6 747
	мушки / male	2 924	3 122	2 645	2 980	2 559	3 002	2 553	2 899
	женски / female	3 626	3 923	3 500	3 907	3 646	3 721	3 585	3 848
у Федерацију БиХ / to Federation of BH	свега / all	4 688	4 385	3 413	3 596	3 151	4 154	3 425	2 814
	мушки / male	2 541	2 478	1 863	1 978	1 714	2 384	1 766	1 494
	женски / female	2 147	1 907	1 550	1 618	1 437	1 770	1 659	1 320
у Брчко дистрикт / to Brčko District	свега / all	571	401	392	332	277	298	273	313
	мушки / male	262	189	183	138	118	121	130	150
	женски / female	309	212	209	194	159	177	143	163
МИГРАЦИОНИ САЛДО									
NET MIGRATION									
УКУПНО / TOTAL		133	1 107	874	1 229	727	3 440	639	835
Мушки / Male		59	490	440	656	371	1 673	319	386
Женски / Female		74	617	434	573	356	1 767	320	449

5.25. Досељено и одсељено становништво по полу и старосним групама
Immigrated and emigrated population by sex and age group

	Пол Sex	Укупно Total	0–19	20–24	25–29	30–34	35–39	40–44	45–49	50–54	55–59	60+
Досељени / Immigration												
2007												
Из других општина Републике Српске / <i>From other municipalities in Republika Srpska</i>	мушки / <i>male</i>	2 924	352	351	400	401	314	224	238	206	152	286
	женски / <i>female</i>	3 626	472	811	752	423	229	195	159	165	112	308
Из Федерације БиХ у Републику Српску / <i>From Federation of BH to Republika Srpska</i>	мушки / <i>male</i>	2 600	129	174	204	226	186	213	234	290	279	665
	женски / <i>female</i>	2 366	180	244	235	130	129	127	179	214	202	726
Из Брчко дистрикта у Републику Српску / <i>From Brčko District to Republika Srpska</i>	мушки / <i>male</i>	262	21	63	60	36	13	16	18	10	6	19
	женски / <i>female</i>	164	29	32	22	20	9	13	10	10	4	15
2008												
Из других општина Републике Српске / <i>From other municipalities in Republika Srpska</i>	мушки / <i>male</i>	3 122	440	352	425	422	286	230	233	211	196	327
	женски / <i>female</i>	3 923	513	752	787	484	233	225	184	188	154	403
Из Федерације БиХ у Републику Српску / <i>From Federation of BH to Republika Srpska</i>	мушки / <i>male</i>	2 869	157	193	207	222	208	229	244	296	318	795
	женски / <i>female</i>	2 524	182	249	251	188	129	140	168	235	231	751
Из Брчко дистрикта у Републику Српску / <i>From Brčko District to Republika Srpska</i>	мушки / <i>male</i>	288	36	42	61	39	19	19	25	13	7	27
	женски / <i>female</i>	212	30	42	34	28	17	13	10	6	3	29
2009												
Из других општина Републике Српске / <i>From other municipalities in Republika Srpska</i>	мушки / <i>male</i>	2 645	424	262	381	336	258	188	201	155	151	289
	женски / <i>female</i>	3 500	485	735	756	408	216	144	160	155	128	313
Из Федерације БиХ у Републику Српску / <i>From Federation of BH to Republika Srpska</i>	мушки / <i>male</i>	2 256	128	162	211	174	164	152	189	201	246	629
	женски / <i>female</i>	2 020	129	235	236	163	116	101	107	139	179	615
Из Брчко дистрикта у Републику Српску / <i>From Brčko District to Republika Srpska</i>	мушки / <i>male</i>	230	35	26	50	32	19	16	17	9	11	15
	женски / <i>female</i>	173	33	34	29	22	5	10	7	8	2	23
2010												
Из других општина Републике Српске / <i>From other municipalities in Republika Srpska</i>	мушки / <i>male</i>	2 980	505	294	444	426	273	188	208	199	172	271
	женски / <i>female</i>	3 907	601	718	891	485	256	177	189	148	124	318
Из Федерације БиХ у Републику Српску / <i>From Federation of BH to Republika Srpska</i>	мушки / <i>male</i>	2 445	157	164	196	194	178	176	220	264	263	633
	женски / <i>female</i>	2 093	195	214	277	163	116	91	127	151	180	579
Из Брчко дистрикта у Републику Српску / <i>From Brčko District to Republika Srpska</i>	мушки / <i>male</i>	327	54	24	68	50	30	19	20	21	17	24
	женски / <i>female</i>	292	76	44	34	25	18	20	15	12	9	39
2011												
Из других општина Републике Српске / <i>From other municipalities in Republika Srpska</i>	мушки / <i>male</i>	2 559	556	258	330	317	233	186	147	143	149	240
	женски / <i>female</i>	3 646	557	642	894	439	258	167	144	127	124	294
Из Федерације БиХ у Републику Српску / <i>From Federation of BH to Republika Srpska</i>	мушки / <i>male</i>	1 943	152	158	191	161	128	119	143	173	186	532
	женски / <i>female</i>	1 728	142	215	193	134	98	76	96	102	151	521
Из Брчко дистрикта у Републику Српску / <i>From Brčko District to Republika Srpska</i>	мушки / <i>male</i>	260	52	19	42	41	23	19	14	14	9	27
	женски / <i>female</i>	224	50	27	49	23	18	12	9	5	8	23
2012												
Из других општина Републике Српске / <i>From other municipalities in Republika Srpska</i>	мушки / <i>male</i>	3 002	488	349	433	370	267	224	195	195	154	327
	женски / <i>female</i>	3 721	530	662	894	464	241	168	165	158	141	298
Из Федерације БиХ у Републику Српску / <i>From Federation of BH to Republika Srpska</i>	мушки / <i>male</i>	3 887	232	279	308	289	327	316	380	367	418	971
	женски / <i>female</i>	3 445	216	289	253	201	242	244	292	305	386	1 017
Из Брчко дистрикта у Републику Српску / <i>From Brčko District to Republika Srpska</i>	мушки / <i>male</i>	291	58	33	53	29	23	18	23	14	13	27
	женски / <i>female</i>	269	57	29	41	29	30	21	7	9	11	35

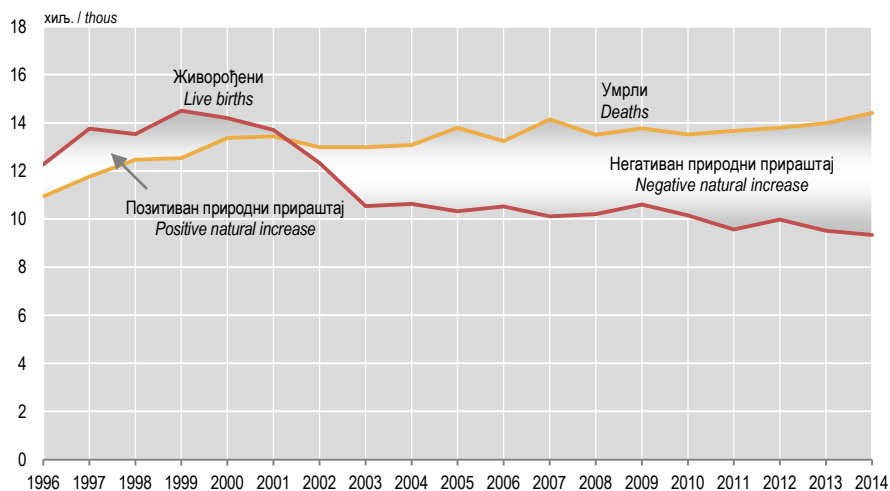
5.25. Досељено и одсељено становништво по полу и старосним групама
Immigrated and emigrated population by sex and age group
 (наставак/continued)

	Пол Sex	Укупно Total	0–19	20–24	25–29	30–34	35–39	40–44	45–49	50–54	55–59	60+
2013												
Из других општина Републике Српске / From other municipalities in Republika Srpska	мушки / male женски / female	2 553 3 585	465 606	174 585	295 707	332 472	267 291	194 178	172 141	168 150	140 159	346 296
Из Федерације БиХ у Републику Српску / From Federation of BH to Republika Srpska	мушки / male женски / female	1 952 1 901	153 207	134 171	178 184	154 133	142 112	120 96	157 114	162 132	211 160	541 592
Из Брчко дистрикта у Републику Српску / From Brčko District to Republika Srpska	мушки / male женски / female	263 221	50 52	12 17	32 30	47 25	39 18	11 10	15 17	23 7	12 10	22 35
2014												
Из других општина Републике Српске / From other municipalities in Republika Srpska	мушки / male женски / female	2 899 3 848	484 550	187 531	334 768	384 526	336 329	240 231	202 175	233 180	183 190	316 368
Из Федерације БиХ у Републику Српску / From Federation of BH to Republika Srpska	мушки / male женски / female	1 815 1 759	160 187	101 167	136 150	128 118	132 102	147 99	137 97	166 111	201 184	507 544
Из Брчко дистрикта у Републику Српску / From Brčko District to Republika Srpska	мушки / male женски / female	215 173	38 30	9 24	21 22	33 23	31 18	13 11	11 12	20 8	18 9	21 16
Одсељени / Emigration												
2007												
Из друге општине Републике Српске / From other municipality in Republika Srpska	мушки / male женски / female	2 924 3 626	352 472	351 811	400 752	401 423	314 229	224 195	238 159	206 165	152 112	286 308
Из Републике Српске у Федерацију БиХ / From Republika Srpska to Federation of BH	мушки / male женски / female	2 541 2 147	181 207	201 267	274 229	234 175	224 142	228 144	236 158	253 184	221 178	489 463
Из Републике Српске у Брчко дистрикт / From Republika Srpska to Brčko District	мушки / male женски / female	262 309	60 61	29 71	37 36	41 33	15 24	15 16	18 13	19 16	5 8	23 31
2008												
Из друге општине Републике Српске / From other municipality in Republika Srpska	мушки / male женски / female	3 122 3 923	440 513	352 752	425 787	422 484	286 233	230 225	233 184	211 188	196 154	327 403
Из Републике Српске у Федерацију БиХ / From Republika Srpska to Federation of BH	мушки / male женски / female	2 478 1 907	143 169	171 245	256 212	204 120	201 121	223 132	248 151	234 156	253 160	545 441
Из Републике Српске у Брчко дистрикт / From Republika Srpska to Brčko District	мушки / male женски / female	189 212	42 48	19 30	23 40	25 30	15 10	8 8	15 6	11 10	9 7	22 23
2009												
Из друге општине Републике Српске / From other municipality in Republika Srpska	мушки / male женски / female	2 645 3 500	424 485	262 735	381 756	336 408	258 216	188 144	201 160	155 155	151 128	289 313
Из Републике Српске у Федерацију БиХ / From Republika Srpska to Federation of BH	мушки / male женски / female	1 863 1 550	110 156	133 180	166 182	147 132	153 102	169 96	185 122	176 137	214 142	410 301
Из Републике Српске у Брчко дистрикт / From Republika Srpska to Brčko District	мушки / male женски / female	183 209	51 43	19 38	23 41	15 17	13 12	8 7	10 6	10 6	11 15	23 24
2010												
Из друге општине Републике Српске / From other municipality in Republika Srpska	мушки / male женски / female	2 980 3 907	505 601	294 718	444 891	426 485	273 256	188 177	208 189	199 148	172 124	271 318
Из Републике Српске у Федерацију БиХ / From Republika Srpska to Federation of BH	мушки / male женски / female	1 978 1 618	145 158	150 181	170 205	166 142	158 115	162 101	173 110	210 145	221 126	423 335
Из Републике Српске у Брчко дистрикт / From Republika Srpska to Brčko District	мушки / male женски / female	138 194	41 47	7 38	26 39	5 21	10 7	8 6	6 6	10 5	6 6	19 19

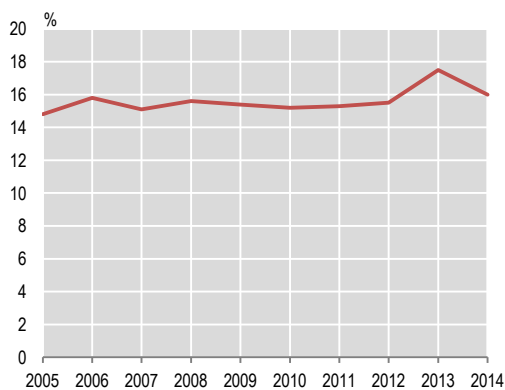
5.25. Досељено и одсељено становништво по полу и старосним групама
Immigrated and emigrated population by sex and age group
(наставак/continued)

	Пол Sex	Укупно Total	0–19	20–24	25–29	30–34	35–39	40–44	45–49	50–54	55–59	60+
2011												
Из друге општине Републике Српске / <i>From other municipality in Republika Srpska</i>	мушки / <i>male</i> женски / <i>female</i>	2 559 3 646	556 557	258 642	330 894	317 439	233 258	186 167	147 144	143 127	149 124	240 294
Из Републике Српске у Федерацију БиХ / <i>From Republika Srpska to Federation of BH</i>	мушки / <i>male</i> женски / <i>female</i>	1 714 1 437	121 130	134 184	172 195	168 121	138 89	114 80	140 96	164 98	167 126	396 318
Из Републике Српске у Брчко дистрикт / <i>From Republika Srpska to Brčko District</i>	мушки / <i>male</i> женски / <i>female</i>	118 159	35 44	8 29	18 26	12 11	8 10	8 7	2 6	8 4	6 9	13 13
2012												
Из друге општине Републике Српске / <i>From other municipality in Republika Srpska</i>	мушки / <i>male</i> женски / <i>female</i>	3 002 3 721	488 530	349 662	433 894	370 464	267 241	224 168	195 165	195 158	154 141	327 298
Из Републике Српске у Федерацију БиХ / <i>From Republika Srpska to Federation of BH</i>	мушки / <i>male</i> женски / <i>female</i>	2 384 1 770	126 116	181 211	182 192	215 140	209 124	206 145	230 150	223 147	259 158	553 387
Из Републике Српске у Брчко дистрикт / <i>From Republika Srpska to Brčko District</i>	мушки / <i>male</i> женски / <i>female</i>	121 177	49 64	9 30	8 33	15 17	5 9	11 6	7 3	7 5	6 3	4 7
2013												
Из друге општине Републике Српске / <i>From other municipality in Republika Srpska</i>	мушки / <i>male</i> женски / <i>female</i>	2 553 3 585	465 606	174 585	295 707	332 472	267 291	194 178	172 141	168 150	140 159	346 296
Из Републике Српске у Федерацију БиХ / <i>From Republika Srpska to Federation of BH</i>	мушки / <i>male</i> женски / <i>female</i>	1 766 1 659	117 145	135 203	181 192	143 125	145 106	124 89	138 107	143 134	187 136	453 422
Из Републике Српске у Брчко дистрикт / <i>From Republika Srpska to Brčko District</i>	мушки / <i>male</i> женски / <i>female</i>	130 143	44 39	17 22	12 29	10 15	11 10	8 3	6 8	3 4	3 1	16 12
2014												
Из друге општине Републике Српске / <i>From other municipality in Republika Srpska</i>	мушки / <i>male</i> женски / <i>female</i>	2 899 3 848	484 550	187 531	334 768	384 526	336 329	240 231	202 175	233 180	183 190	316 368
Из Републике Српске у Федерацију БиХ / <i>From Republika Srpska to Federation of BH</i>	мушки / <i>male</i> женски / <i>female</i>	1 494 1 320	118 159	103 137	138 149	140 119	131 82	116 67	99 84	112 81	158 113	379 329
Из Републике Српске у Брчко дистрикт / <i>From Republika Srpska to Brčko District</i>	мушки / <i>male</i> женски / <i>female</i>	150 163	40 45	16 36	17 23	11 9	12 7	10 8	12 3	4 9	7 2	21 21

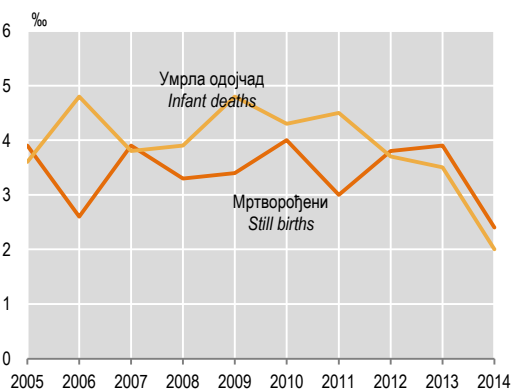
Г-5.1. Природно кретање становништва, 1996–2014.
Natural changes of population, 1996–2014



Г-5.2. Процент живорођене ванбрачне дјече
Percent of live births to unmarried mothers

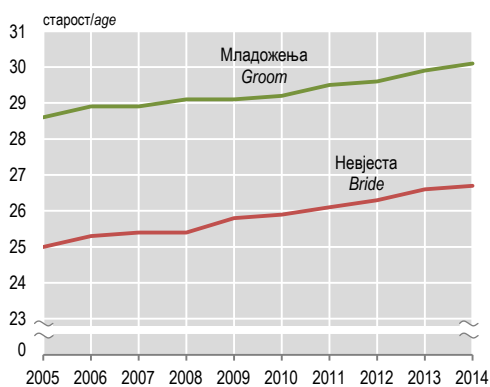


Г-5.3. Стопе мртворођених и умрле одојчади¹⁾
Still births and infant deaths rates¹⁾



¹⁾ На 1 000 живорођених / Per 1 000 live births

Г-5.4. Просјечна старост младожење и неvjесте при закључењу првог брака
Mean age of groom and bride at first marriage



Г-5.5. Умрли према узроцима смрти у 2014.
Deaths by cause of death in 2014

