

Запосленост, незапосленост и плате
Employment, unemployment and wages



6 **Запосленост, незапосленост и плате** *Employment, unemployment and wages*

Методолошка објашњења <i>Methodological explanations</i>	98
ТАБЕЛЕ TABLES	
6.1. Запослени по полу, годишњи просјек <i>Employed persons by sex, annual average</i>	103
6.2. Запослени по подручјима КД, годишњи просјек <i>Employed persons by section of activity classification, annual average</i>	104
6.3. Запослени према облику својине, годишњи просјек <i>Employed persons by type of ownership, annual average</i>	104
6.4. Запослени у пословним субјектима према степену стручног образовања и полу, годишњи просјек <i>Employed persons in business entities by level of professional education and sex, annual average</i>	105
6.5. Запослени у пословним субјектима према старосним групама и полу, годишњи просјек <i>Employed persons in business entities by age group and sex, annual average</i>	106
6.6. Запослени у пословним субјектима по областима КД у 2014, годишњи просјек <i>Employed persons in business entities by division of activity classification in 2014, annual average</i>	107
6.7. Запослени у пословним субјектима према подручјима КД и облику својине у 2014, годишњи просјек <i>Employed persons in business entities by section of activity classification and type of ownership in 2014, annual average</i>	109
6.8. Запослени у пословним субјектима према подручјима КД и степену стручног образовања у 2014, годишњи просјек <i>Employed persons in business entities by section of activity classification and level of professional education in 2014, annual average</i>	110
6.9. Запослени у пословним субјектима према подручјима КД и старости у 2014, годишњи просјек <i>Employed persons in business entities by section of activity classification and age in 2014, annual average</i>	111
6.10. Основне карактеристике становништва према активности и полу <i>Principal population characteristics by activity and sex</i>	112
6.11. Запослени према групама подручја КД и полу <i>Employed persons by group of sections of activity classification and sex</i>	113
6.12. Запослени према статусу у запослености и полу <i>Employed persons by employment status and sex</i>	113
6.13. Запослени према највишој завршеној школској спреми и полу <i>Employed persons by the highest level of education attained and sex</i>	114
6.14. Лица која траже запослење према степену стручног образовања – стање 31. децембар <i>Persons seeking employment by level of professional education – state as on 31st December</i>	115
6.15. Лица која траже запослење према старосним групама – стање 31. децембар <i>Persons seeking employment by age group – state as on 31st December</i>	115
6.16. Лица која траже запослење према дужини тражења посла – стање 31. децембар <i>Persons seeking employment by duration of employment seeking – state as on 31st December</i>	115
6.17. Инвалидна лица која траже запослење – стање 31. децембар <i>Disabled persons seeking employment – state as on 31st December</i>	116
6.18. Незапослени према највишој завршеној школској спреми и полу <i>Unemployed persons by the highest level of education attained and sex</i>	116
6.19. Просјечне исплаћене плате <i>Average paid wages</i>	117
6.20. Просјечне исплаћене нето плате по подручјима КД <i>Average paid net wages by section of activity classification</i>	117
6.21. Просјечне исплаћене бруто плате по подручјима КД <i>Average paid gross wages by section of activity classification</i>	118
6.22. Номинални индекси просјечних исплаћених нето плата <i>Nominal indices of average paid net wages</i>	119

6.23. Реални индекси просјечних исплаћених нето плата <i>Real indices of average paid net wages</i>	120
6.24. Просјечне исплаћене нето плате по подручјима КД и степену стручног образовања, 2014. <i>Average paid net wages by section of activity classification and level of professional education, 2014</i>	121
6.25. Просјечне исплаћене бруто плате по подручјима КД и степену стручног образовања, 2014. <i>Average paid gross wages by section of activity classification and level of professional education, 2014</i>	122

ГРАФИКОНИ
GRAPHS

Г-6.1. Запо́слени по полу, годишњи просјек <i>Employed persons by sex, annual average</i>	123
Г-6.2. Запо́слени у пословним субјектима по старосним групама и полу, 2014. <i>Employed persons in business entities by age group and sex, 2014</i>	123
Г-6.3. Запо́слени по подручјима КД у 2005. и 2014. <i>Employed persons by section of activity classification in 2005 and 2014</i>	123
Г-6.4. Запо́слени према облику својине, годишњи просјек <i>Employed persons by type of ownership, annual average</i>	123
Г-6.5. Запо́слени према групама подручја КД и полу, 2014. <i>Employed persons by groups of sections of activity classification and sex, 2014</i>	124
Г-6.6. Неза́по́слени према највишој завршеној школској спреми и полу, 2014. <i>Unemployed persons by the highest level of education attained and sex, 2014</i>	124
Г-6.7. Годишњи просјек исплаћене нето и бруто плате <i>Annual average of paid net and gross wage</i>	124

ОБЈАВЉИВАЊЕ
PUBLISHING

Годишње публикације:	Плате, запо́сленост и неза́по́сленост, тематски статистички билтен Анкета о радној снази, тематски статистички билтен Ово је Република Српска Статистички годишњак Републике Српске	Annual publications:	<i>Wages, Employment and Unemployment, thematic statistical bulletin</i> <i>Labour Force Survey, thematic statistical bulletin</i> <i>This is Republika Srpska</i> <i>Statistical Yearbook of Republika Srpska</i>
Полугодишње публикације:	Запо́слени, статистичко саопштење	Semi-annual publications:	<i>Employed persons, statistical release</i>
Мјесечне публикације:	Мјесечни статистички преглед Просјечне плате запо́слених, статистичко саопштење	Monthly publications:	<i>Monthly Statistical Review</i> <i>Average wages of employed persons, statistical release</i>

Методолошка објашњења

ЗАПОСЛЕНОСТ

Извори и методе прикупљања података

Подаци о запосленима су добијени на основу Полугодишње статистичке активности о запосленима и платама запослених (РАД-1 март и РАД-1 септембар).

Као основа за добијање података служи постојећа финансијско-књиговодствена документација, као и кадровска односно персонална евиденција.

Извор података о предузетницима и запосленима код њих је Полугодишња статистичка активност о предузетницима и запосленима код њих (РАД-15).

Јединице посматрања Полугодишње статистичке активности о запосленима и платама запослених (РАД-1 март и РАД-1 септембар) су пословни субјекти и њихове јединице у саставу, без обзира на њихов правни статус (стечај, ликвидација, оснивање и сл.).

Извјештајна јединица Полугодишње статистичке активности о предузетницима и запосленима код њих (РАД-15) је Пореска управа Републике Српске.

Обухватност и упоредивост података

Полугодишњом статистичком активношћу о запосленима и платама запослених (РАД-1 март и РАД-1 септембар), на бази које су добијени подаци о запосленима, обухваћене су све јединице из Статистичког пословног регистра које се налазе на подручју Републике Српске, а које имају запослене раднике. Од 2009. године обухваћени су и запослени у јединицама пословних субјеката чије сједиште није на подручју Републике Српске. Због промијена у обухвату запослених у пословним субјектима подаци који се односе на године од 2009. до 2014. нису оптимално упоредиви са ранијим годинама.

Подацима нису обухваћени запослени: у одбрани, на породичним пољопривредним газдинствима, код међународних организација, у пословним јединицама изван Републике Српске и у представништвима БиХ у иностранству.

Дефиниције

Запослени су сва лица која имају заснован радни однос на неодређено или одређено вријеме са пуним или непуним радним временом.

Годишњи просјек броја запослених се рачуна као аритметичка средина података из марта и септембра.

Степен стручног образовања је највиши ниво образовања који је запослени стекао завршавањем одговарајуће школе, курса или полагањем испита којим се добија образовни ниво.

Предузетник је физичко лице које ради стицања добити оснива радњу, односно одговарајући облик организовања (радионицу, канцеларију, биро, сервис, агенцију, студио, пансион, апотеку, ординацију и сл.) за обављање самосталне дјелатности.

Methodological explanations

EMPLOYMENT

Sources and methods of data collection

Data on employed persons were obtained through the Semi-annual survey on employed persons and their wages (RAD-1 March / RAD-1 September).

Existing financial-accounting documentation and personnel records are used as the basis for obtaining data.

Source of data on entrepreneurs and their employees is the Semi-annual survey on private entrepreneurs and their employees (RAD-15).

Observation units of the Semi-annual survey on employed persons and their wages (RAD-1 March / RAD-1 September) are business entities and their units in composition, irrespective of their legal status (bankruptcy, liquidation, foundation, etc.).

Reporting unit of the Semi-annual survey on private entrepreneurs and their employees (RAD-15) is the Tax Administration of Republika Srpska.

Coverage and comparability of data

Semi-annual survey on employed persons and their wages (RAD-1 March and RAD-1 September), which serves as the source of data on employed persons, covers all units from the Statistical business register that are on the territory of Republika Srpska and have employees. Since 2009, persons employed in units of business entities whose headquarters are not within the territory of Republika Srpska are included as well. Because of the changes concerning the coverage of employed persons in business entities, the data referring to 2009 till 2014 are not optimally comparable with previous years.

The data do not cover persons employed in defense, employed persons who conduct their activities on their family agricultural holdings, persons employed in international organisations and in business units outside Republika Srpska, as well as those employed in BH branch offices abroad.

Definitions

Employed persons are all persons who are employed for unlimited or limited period of time and who work in full or part time.

The annual average number of employed persons is calculated as the arithmetic mean of data from March and September.

Level of professional education is the highest level of education attained by an employee by finishing an appropriate school, course or completing professional exam which provides educational level.

Entrepreneur is any natural person who, in order to make profit, founds a shop, that is, an appropriate form of organisation (workshop, office, bureau, service, agency, studio, boardinghouse, pharmacy, dispensary, etc.) for the performance of independent activity.

АНКЕТА О РАДНОЈ СНАЗИ

Извори и методе прикупљања података

Подаци су добијени на основу проведене Анкете о радној снази (АРС).

Методолошке поставке Анкете су засноване на препорукама и дефиницијама Међународне организације рада (International Labour Organization – ILO) и захтјевима Статистичке канцеларије ЕУ (European Statistical Office – EUROSTAT), чиме је обезбјеђена међународна упоредивост.

Анкетом о радној снази се прикупљају подаци о основним карактеристикама радно способног становништва, на основу којих се врши процјена укупне радне снаге, као и подаци о демографским, образовним, социоекономским и другим карактеристикама становништва. Главни циљ ове Анкете је добијање података о три основна, међусобно искључива контингента становништва: запослених, незапослених и неактивних лица.

Обухватност и упоредивост података

Анкетом је обухваћено 3 457 домаћинстава у 2006. години, а 3 443 домаћинства у 2007, 2008. и 2009. години. У 2010. и 2011. години обухваћено је 3 564 домаћинства, 3 518 у 2012. години, 3 527 у 2013. години, а 3 565 домаћинстава у 2014. години. Узорком нису обухваћена колективна домаћинства (студентски и ђачки домови, домови за дјецу и омладину ометену у развоју, домови за социјално угрожену дјецу, домови за пензионере, старе и изнемогле, домови за одрасле инвалиде, манастири, самостани и слично).

Дефиниције

Радно способно становништво обухвата сва лица стара 15 и више година.

Запослена лица су лица стара 15 и више година која су у референтној седмици:

- радила најмање један час за плату или накнаду, без обзира на њихов формални статус или
- нису радила, а имала су посао на који ће се вратити.

Контингент запослених лица чине:

- запосленици (лица у запослењу која за свој рад примају плату или накнаду),
- samozaposlenici (послодавци који управљају пословним субјектом и запошљавају једног или више запосленика, те лица која раде за властити рачун и не запошљавају запосленике),
- неплаћени помажући чланови домаћинства (чланови домаћинства који раде у породичном бизнису).

Незапослена лица су лица са 15 и више година која:

- нису у референтној седмици обављала никакву активност за плату или накнаду;
- су у току четири седмице (референтна и три претходне) активно тражила посао или су нашла посао и у скорој будућности ће почети да раде;
- би могла почети да раде у току наредне двије седмице ако им се понуди посао.

LABOUR FORCE SURVEY

Sources and methods of data collection

Data are obtained through the conducted Labour Force Survey (LFS).

Methodological postulates of the Survey are based on the recommendations and definitions of the International Labour Organisation (ILO) and EUROSTAT's requirements, which ensures international comparability.

Labour Force Survey serves to collect data on main characteristics of working age population, according to which total labour force is estimated, as well as data on demographic, educational, socio-economic and other characteristics of population. Main objective of this Survey is to get data on three basic, mutually exclusive contingents of population: employed, unemployed and inactive persons.

Coverage and comparability of data

The Survey covered 3,457 households in 2006, and 3,443 in 2007, 2008 and 2009. In 2010 and 2011, 3,564 households were covered, 3,518 in 2012, 3,527 in 2013 and in 2014 the survey covered 3,565 households. The sample does not include collective households (students' and pupils' homes, homes for physically and mentally handicapped children and youth, homes for socially disadvantaged children, retired persons' homes, old-people homes, homes for disabled adult persons, monasteries, convents, etc.).

Definitions

Working age population comprises all persons who are at least 15 years of age.

Employed persons are persons who are at least 15 years of age and who, in the reference week:

- worked at least one hour for a salary or fee, irrespective of their formal status, or
- did not work, but had a job to return to.

Employed persons contingent covers:

- Employees (persons in employment who receive a salary or fee for their work),
- Self-employed persons (employers who manage a business entity and employ one or more employees, and persons who work for their own account and do not have employees),
- Unpaid supporting household members (members of a household who work in a family business).

Unemployed persons are persons who are at least 15 years of age and who:

- performed no activity for a salary or fee during the reference week,
- during four weeks (reference week and three previous weeks) were actively seeking job or found a job and should start working in near future,
- would be able to start working in the two following weeks, if they were offered a job.

Радну снагу или активно становништво чине запослена и незапослена лица.

Неактивно становништво чине лица која у референтној седмици нису радила и која током четири седмице (референтна и три претходне) нису предузимала никакве активности у циљу тражења посла као и лица која нису спремна да почну да раде у наредне двије седмице ако би им се посао понудио.

Основни индикатори

$$\text{Стопа активности} = \frac{\text{Радна снага}}{\text{Радно способно становништво}} \times 100;$$

$$\text{Стопа запослености} = \frac{\text{Запослена лица}}{\text{Радно способно становништво}} \times 100;$$

$$\text{Стопа незапослености} = \frac{\text{Незапослена лица}}{\text{Радна снага}} \times 100$$

Референтни период је временски период за који се вршило прикупљање података. Већина података се односи на економску активност лица у конкретной календарској седмици, од понедељка до недеље, која се назива референтном седмицом.

Упоредивост анкетних и административних података

Подаци добијени из Анкете о радној снази нису методолошки упоредиви са подацима који се добијају из других статистичких или административних извора.

Упоредивост података је ограничена из следећих разлога:

- **Извор података:** административни подаци се базирају на кадровској евиденцији пословних субјеката и на евиденцијама незапослених који су пријављени бироима за запошљавање, док се анкетни подаци заснивају на подацима добијеним директним интервјуом у оквиру домаћинства изабраних случајним узорком;

- **Извјештајна јединица:** јединица извјештавања за прикупљање административних података је пословни субјекат, док је анкетна јединица извјештавања сваки члан случајно изабраног домаћинства;

- **Период посматрања:** административни подаци се односе на задњи дан у мјесецу, док се анкетни подаци односе на активност лица у референтном периоду;

- **Метод прикупљања:** подаци из административних извора добијају се путем извјештаја које достављају пословни субјекти, док се анкетни подаци прикупљају директним интервјуом од лица у домаћинствима која су изабрана за узорак;

- **Периодика прикупљања:** административни подаци се прикупљају мјесечно, односно, полугодишње, док се Анкета у Републици Српској проводи једанпут годишње;

- **Дефиниције запослености и незапослености:** административни подаци обухватају само лица у формалној запослености односно лица која су као незапослена пријављена бироима за запошљавање, без обзира на њихову резидентност, док се у Анкети свака категорија детаљно дефинише у складу са међународним препорукама.

Labour force or active population comprises employed and unemployed persons.

Inactive population includes persons who did not work during the reference week and who during four weeks (reference week and three previous weeks) did not take any steps in order to seek job, as well as persons who would not be ready to start working in the following two weeks if they were offered a job.

Main indicators

$$\text{Activity rate} = \frac{\text{Labour force}}{\text{Working age population}} \times 100;$$

$$\text{Employment rate} = \frac{\text{Employed persons}}{\text{Working age population}} \times 100;$$

$$\text{Unemployment rate} = \frac{\text{Unemployed persons}}{\text{Labour force}} \times 100$$

Reference period is the period of time for which data were collected. Data mainly refer to economic activity of persons in a specific calendar week, from Monday to Sunday, which is called reference week.

Comparability of survey and administrative data

Data obtained from the Labour Force Survey are not methodologically comparable to the data obtained from other statistical or administrative sources.

Comparability of the data is limited due to the following reasons:

- *Source of data:* administrative data are based on the personnel records of business entities, and on the records of unemployed persons registered at the Employment Office, while survey data are based on the data collected in direct interviews within the households selected randomly;

- *Reporting unit:* reporting unit for the collection of administrative data is a business entity, whereas the survey reporting unit is each member of a randomly selected household;

- *Observation period:* administrative data refer to the last day of a month, whereas the survey data refer to the activities of persons during the reference period;

- *Data collection methods:* data from the administrative sources are collected through reports delivered by business entities, whereas the survey data are collected in direct interviews, from persons, i.e. members of households randomly selected in the sample;

- *Data collection cycles:* administrative data are collected monthly or semi-annually, while the Survey is carried out once a year in Republika Srpska;

- *Definitions of employment and unemployment:* administrative data only encompass persons formally employed and persons registered as unemployed at the Employment Office, regardless of their residency, whereas, in the Survey, each of the categories is defined in detail, pursuant to international recommendations.

НЕЗАПОСЛЕНОСТ

Извори и методе прикупљања података

Извор података о лицима која траже запослење је Завод за запошљавање Републике Српске.

Законом о посредовању у запошљавању и правима за вријеме незапослености („Службени гласник Републике Српске”, број 30/10) дефинисан је статус незапосленог лица као и начин пријављивања и брисања лица са евиденције.

Статистички подаци о незапослености и запошљавању заснивају се на евиденцијама које се воде по утврђеним прописима.

Евиденција о незапосленом лицу почиње се водити даном његовог пријављивања Заводу за запошљавање, у организационој јединици Завода према пребивалишту незапосленог лица.

Дефиниције

Незапосленим лицем сматра се лице које је пријављено на евиденцију Завода старости од 15 до 65 година, способно или ограничено способно за рад, које није у радном односу или које није на други начин остварило право на рад и које активно тражи посао, односно које је расположиво за рад.

Под појмом активно тражи посао, односно расположиво за рад сматра се лице које:

- а) се једном у 60 дана јавља надлежној служби Завода ради информисања о могућностима и условима запослења и посредовања у запошљавању;
- б) не одбије понуђено одговарајуће запослење и одговарајуће додатно образовање и обуку, у складу са Законом;
- в) се јавља на пријављену потребу за слободним радним мјестима;
- г) тражи запослење посредством Завода и које се непосредно обраћа послодавцу ради запослења.

ПЛАТЕ

Извори и методе прикупљања података

Подаци су добијени на основу Мјесечне статистичке активности о запосленима и платама запослених (РАД-1).

Јединице посматрања су изабране јединице из Статистичког пословног регистра које се налазе на подручју Републике Српске, а које имају запослене раднике.

Као основ за добијање података служи постојећа финансијско-књиговодствена документација, као и кадровска односно персонална евиденција.

Обухватност и упоредивост података

Мјесечна статистичка активност о запосленима и платама запослених (РАД-1), на бази које се прикупљају подаци о исплаћеним платама, спроводи се на узорку којим је обухваћено око 70% укупног броја запослених у пословним субјектима.

UNEMPLOYMENT

Sources and methods of data collection

Source of data on persons seeking employment is the Republika Srpska Employment Office.

Law on Employment Mediation and Unemployment Rights (“Official Gazette of Republika Srpska” 30/10) defines the status of unemployed person, as well as the way of registering and erasing persons from the records.

Statistical data on unemployment and employment are based on the records which are kept pursuant to the established regulations.

A record of unemployed person is started up on the day this person is registered in the Employment Office, in an organizational unit of the Office, according to unemployed person’s residence.

Definitions

Unemployed person is any person who is registered in the Employment Office records, between 15 and 65 years of age, capable or of limited capability to work, who has not entered into employment or has not realized the right to work in any manner, and who is seeking job actively, i.e. a person who is available for work.

The term seeking job actively, that is, available for work, refers to a person who:

- a) once in 60 days reports to the relevant service in the Employment Office, in order to inform himself/herself about possibilities and conditions of employment and employment mediation;
- b) does not reject offered adequate employment or adequate additional education and training, in accordance with the Law;
- c) responds to reported necessity for vacancy;
- d) seeks job through the Employment Office and directly refers to an employer because of employment.

WAGES

Sources and methods of data collection

Data are obtained through the Monthly survey on employed persons and their wages (RAD-1).

Observation units are selected units from the Statistical business register that are on the territory of Republika Srpska and have employees.

Existing financial-accounting documentation and personnel records are used as the basis for obtaining data.

Coverage and comparability of data

Monthly survey on employed persons and their wages (RAD-1) which serves as the basis for collection of data on paid wages is conducted on a sample which comprises around 70% of the total number of persons employed in business entities.

Принципи који су коришћени за избор јединица у узорак су: општина, подручје Класификације дјелатности и величина пословног субјекта дефинисана на основу броја запослених.

Због непотпуног оквира, који је заснован на административном извору, мјесечним узорком нису обухваћени предузетници.

Дефиниције

Плате запослених обухватају исплате за рад у пуном, краћем од пуног и дужем од пуног радног времена (прековремни рад) и накнаде плата за неизвршене а плаћене часове рада (годишњи одмор, државне празнике и нерадне дане утврђене законом, плаћено одсуство, одсутност за стручно усавршавање, застоје у раду без кривице запослених и боловање које иде на терет послодавца).

Плате запослених не обухватају остала лична примања као што су топли оброк, превоз, регрес, солидарна помоћ, једнократна новчана помоћ и слично. Не укључују се ни примања по уговору о повременим и привременим пословима, накнаде за ауторска дјела, отпремнине и јубиларне награде, те остале бенефиције запослених. Такође, плата не обухвата накнаде за боловања која не иду на терет послодавца.

Просјечне плате рачунају се тако што се укупно исплаћена маса плата у мјесецу дијели са бројем запослених на које се односе извршене исплате.

Номинални индекс просјечних нето плата је однос између номиналних нето износа просјечне плате у одређеним периодима посматрања.

Реални индекс просјечних нето плата је однос између номиналног индекса просјечних нето плата по запосленом и индекса потрошачких цијена у одговарајућем периоду. За рачунање овог индекса, до јануара 2008. године, користио се индекс цијена трошкова живота.

Principles used while selecting units for the sample were: municipality, section of the Classification of Economic Activities, and size of the business entity – according to the number of employees.

As the framework based on the administrative source is incomplete, monthly sample does not cover entrepreneurs.

Definitions

Wages of employed persons cover salaries for work in full time and part time and overtime work, payments for paid but not performed working hours (annual leave, national holidays and non-working days established by law, paid leave, paid leave for vocational training, work interruptions not caused by the employee, and sick-leave paid by the employer).

Wages of employed persons do not cover other personal income, such as money for luncheon vouchers, transport to/from work place, recourse, solidarity aid and one-off financial aid, etc. Payments based on contracts for temporary and occasional jobs, author compensations, severance pays, jubilee benefits, and other benefits to employees are not covered. Also, wages do not include payments for sick leave that are not paid by the employer.

Average wages represent a quotient between total paid wages in the month and the number of employed persons paid in the referent month.

Nominal index of average net wages is a ratio between nominal net amounts of the average wages in certain observation period.

Real index of average net wages is a ratio between a nominal index of the average net wages per employee and a consumer price index in the corresponding period. Until January 2008, living cost index was used for calculating this index.

6.1. Запослени по полу, годишњи просјек
 Employed persons by sex, annual average

	Укупно Total			Запослени у пословним субјектима Employed persons in business entities			Предузетници и запослени код предузетника Entrepreneurs and their employees		
	укупно total	мушкарци male	жене female	укупно total	мушкарци male	жене female	укупно total	мушкарци male	жене female
2000	228 291	133 414	94 877	204 658	121 105	83 553	23 633	12 309	11 324
2001	220 791	128 458	92 333	194 631	114 752	79 879	26 160	13 706	12 454
2002	233 718	134 671	99 047	198 975	117 497	81 478	34 743	17 174	17 569
2003	236 438	136 276	100 162	195 829	115 900	79 929	40 609	20 376	20 233
2004	236 239	134 834	101 405	190 006	112 055	77 951	46 233	22 779	23 454
2005	242 624	139 682	102 942	191 336	113 488	77 848	51 288	26 194	25 094
2006	248 139	143 514	104 625	187 493	111 320	76 173	60 646	32 194	28 452
2007	258 236	149 201	109 035	194 785	115 948	78 837	63 451	33 253	30 198
2008	259 205	150 569	108 636	201 797	119 666	82 131	57 408	30 903	26 505
2009	258 634	148 713	109 921	207 781	122 406	85 375	50 853	26 307	24 546
2010	244 453	139 554	104 899	202 483	118 440	84 043	41 970	21 114	20 856
2011	238 956	135 945	103 011	200 076	116 109	83 967	38 880	19 836	19 044
2012	238 178	135 025	103 153	201 297	115 776	85 521	36 881	19 249	17 632
2013	238 640	134 004	104 636	201 890	115 015	86 875	36 750	18 989	17 761
2014	241 544	135 488	106 056	204 714	116 427	88 287	36 830	19 061	17 769
Индекси / Indices (2013=100)									
2000	95,7	99,6	90,7	101,4	105,3	96,2	64,3	64,8	63,8
2001	92,5	95,9	88,2	96,4	99,8	91,9	71,2	72,2	70,1
2002	97,9	100,5	94,7	98,6	102,2	93,8	94,5	90,4	98,9
2003	99,1	101,7	95,7	97,0	100,8	92,0	110,5	107,3	113,9
2004	99,0	100,6	96,9	94,1	97,4	89,7	125,8	120,0	132,1
2005	101,7	104,2	98,4	94,8	98,7	89,6	139,6	137,9	141,3
2006	104,0	107,1	100,0	92,9	96,8	87,7	165,0	169,5	160,2
2007	108,2	111,3	104,2	96,5	100,8	90,7	172,7	175,1	170,0
2008	108,6	112,4	103,8	100,0	104,0	94,5	156,2	162,7	149,2
2009	108,4	111,0	105,1	102,9	106,4	98,3	138,4	138,5	138,2
2010	102,4	104,1	100,3	100,3	103,0	96,7	114,2	111,2	117,4
2011	100,1	101,4	98,4	99,1	101,0	96,7	105,8	104,5	107,2
2012	99,8	100,8	98,6	99,7	100,7	98,4	100,4	101,4	99,3
2013	100,0	100,0	100,0	100,0	100,0	100,0	100,0	100,0	100,0
2014	101,2	101,1	101,4	101,4	101,2	101,6	100,2	100,4	100,0

6.2. Запослени по подручјима КД, годишњи просјек
Employed persons by section of activity classification, annual average

Подручја КД / Sections of activity classification	2005	2006	2007	2008	2009	2010	2011	2012	2013	2014
УКУПНО / TOTAL	242 624	248 139	258 236	259 205	258 634	244 453	238 956	238 178	238 640	241 544
A Пољопривреда, шумарство и риболов / Agriculture, forestry and fishing	8 630	8 340	8 354	8 349	8 468	8 176	8 159	7 816	7 788	8 307
B Вађење руда и камена / Mining and quarrying	3 304	3 803	4 595	4 970	4 711	4 841	4 918	4 932	4 866	5 155
C Прерађивачка индустрија / Manufacturing	62 710	59 114	58 488	56 874	52 951	48 816	46 372	45 968	45 844	48 935
D Производња и снабдијевање електричном енергијом, гасом, паром и климатизација / Electricity, gas, steam and air-conditioning production and supply	7 622	7 056	6 659	6 907	6 999	7 101	6 952	7 114	7 166	7 565
E Снабдијевање водом; канализација, управљање отпадом и дјелатности санације (ремедијације) животне средине / Water supply; sewerage, waste management and remediation activities	3 942	4 004	4 236	4 448	4 602	4 524	4 498	4 566	4 637	4 828
F Грађевинарство / Construction	13 126	13 196	13 946	15 152	15 278	13 763	12 590	11 702	11 003	10 970
G Трговина на велико и на мало; поправка моторних возила и мотоцикала / Wholesale and retail trade; repair of motor vehicles and motorcycles	45 118	49 112	53 193	54 028	54 308	49 344	47 447	45 902	44 750	41 983
H Саобраћај и складиштење / Transportation and storage	11 650	11 972	12 665	11 870	12 036	11 512	11 316	11 032	10 970	11 479
I Дјелатности пружања смјештаја, припреме и послуживања хране; хотелијерство и угоститељство / Accommodation and food service activities	14 768	16 730	17 756	16 660	15 090	12 848	11 840	11 330	11 345	11 181
J Информације и комуникације / Information and communication	4 506	4 532	4 764	4 788	4 968	5 030	5 034	5 106	5 088	5 081
K Финансијске дјелатности и дјелатности осигурања / Financial and insurance activities	2 597	2 814	3 304	3 799	5 180	5 122	5 252	5 616	5 664	5 608
L Пословање некретнинама / Real estate activities	1 913	1 551	1 431	1 131	854	756	623	608	670	508
M Стручне, научне и техничке дјелатности / Professional, scientific and technical activities	6 016	6 566	6 970	7 141	7 224	6 752	6 880	6 938	7 084	6 809
N Административне и помоћне услужне дјелатности / Administrative and support service activities	1 211	1 470	1 833	2 200	2 520	2 540	2 599	2 550	2 540	2 719
O Јавна управа и одбрана; обавезно социјално осигурање / Public administration and defence; compulsory social security	18 758	19 391	20 213	21 062	22 708	22 444	22 394	23 198	23 681	23 843
P Образовање / Education	17 361	17 902	18 540	18 837	19 516	20 126	20 778	21 156	21 484	21 917
Q Дјелатности здравствене заштите и социјалног рада / Human health and social work activities	13 580	13 946	14 138	14 208	14 449	14 784	15 394	16 350	16 755	16 785
R Умјетност, забава и рекреација / Arts, entertainment and recreation	1 293	1 498	1 815	2 036	2 503	2 355	2 500	2 540	2 814	3 123
S Остале услужне дјелатности / Other service activities	4 519	5 142	5 336	4 745	4 269	3 619	3 410	3 754	4 491	4 748

6.3. Запослени према облику својине, годишњи просјек
Employed persons by type of ownership, annual average

Облик својине / Type of ownership	2005	2006	2007	2008	2009	2010	2011	2012	2013	2014
УКУПНО / TOTAL	242 624	248 139	258 236	259 205	258 634	244 453	238 956	238 178	238 640	241 544
Државна / State	72 166	72 541	64 640	65 934	68 589	69 432	70 704	72 793	74 395	73 723
Приватна / Private	100 868	115 270	128 963	135 275	134 958	123 592	120 039	119 464	120 484	126 696
Задружна / Cooperative	1 643	1 525	1 357	1 210	1 084	1 025	768	650	605	561
Мјешовита / Mixed	67 947	58 802	63 276	56 786	54 003	50 404	47 445	45 271	43 156	40 564

6.4. Запослени у пословним субјектима према степену стручног образовања и полу, годишњи просјек
Employed persons in business entities by level of professional education and sex, annual average

Степен стручног образовања <i>Level of professional education</i>	2005	2006	2007	2008	2009	2010	2011	2012	2013	2014
<i>Укупно / Total</i>										
УКУПНО / <i>TOTAL</i>	191 336	187 493	194 785	201 797	207 781	202 483	200 076	201 297	201 890	204 714
Доктори наука / <i>Doctors of science</i>	483	573	710	734	846	857	910	973	1 059	1 079
Магистри / <i>Master degree</i>	646	705	800	910	1 076	1 224	1 368	1 575	1 859	1 985
Висока стручна спрема / <i>University qualification</i>	20 455	21 856	24 014	26 746	30 867	33 215	36 245	39 735	42 419	44 319
Виша стручна спрема / <i>Two-year college</i>	14 978	14 615	14 748	14 505	14 259	13 183	12 412	11 579	10 986	10 220
Средња стручна спрема / <i>Secondary school</i>	70 452	72 201	77 406	83 458	88 168	87 284	85 657	86 515	86 838	89 085
Нижа стручна спрема / <i>Lower level</i>	3 624	3 460	3 598	4 958	4 646	4 238	4 365	3 797	3 895	3 836
Висококвалификовани / <i>Highly skilled</i>	11 785	11 501	10 533	9 785	9 257	8 710	8 250	8 158	7 777	7 325
Квалификовани / <i>Skilled</i>	41 201	38 565	39 328	38 845	38 027	34 972	33 571	32 630	31 890	32 010
Полуквалификовани / <i>Semi-skilled</i>	7 964	6 166	5 980	5 431	4 881	4 306	4 000	3 667	3 320	3 222
Неквалификовани / <i>Unskilled</i>	19 748	17 851	17 668	16 425	15 754	14 494	13 298	12 668	11 847	11 633
<i>Мушки / Male</i>										
УКУПНО / <i>TOTAL</i>	113 488	111 320	115 948	119 666	122 406	118 440	116 109	115 776	115 015	116 427
Доктори наука / <i>Doctors of science</i>	404	474	584	594	661	662	680	701	759	754
Магистри / <i>Master degree</i>	438	479	516	574	658	699	771	858	961	970
Висока стручна спрема / <i>University qualification</i>	11 107	11 625	12 479	13 630	15 238	16 075	17 128	18 350	19 339	20 022
Виша стручна спрема / <i>Two-year college</i>	6 876	6 711	6 650	6 403	6 360	5 772	5 415	5 064	4 790	4 565
Средња стручна спрема / <i>Secondary school</i>	36 149	37 396	40 634	44 412	47 419	47 317	46 496	47 147	47 644	49 228
Нижа стручна спрема / <i>Lower level</i>	1 734	1 775	1 942	2 672	2 485	2 456	2 600	2 313	2 265	2 319
Висококвалификовани / <i>Highly skilled</i>	10 407	10 147	9 418	8 767	8 448	7 935	7 552	7 515	7 145	6 678
Квалификовани / <i>Skilled</i>	30 600	29 150	29 963	29 696	29 110	26 752	25 689	24 715	23 898	24 048
Полуквалификовани / <i>Semi-skilled</i>	5 020	4 028	3 992	3 699	3 308	2 966	2 553	2 431	2 185	2 160
Неквалификовани / <i>Unskilled</i>	10 753	9 536	9 770	9 218	8 719	7 806	7 225	6 682	6 029	5 683
<i>Женски / Female</i>										
УКУПНО / <i>TOTAL</i>	77 848	76 173	78 837	82 131	85 375	84 043	83 967	85 521	86 875	88 287
Доктори наука / <i>Doctors of science</i>	79	99	126	140	185	195	230	272	300	325
Магистри / <i>Master degree</i>	208	226	284	336	418	525	597	717	898	1 015
Висока стручна спрема / <i>University qualification</i>	9 348	10 231	11 535	13 116	15 629	17 140	19 117	21 385	23 080	24 297
Виша стручна спрема / <i>Two-year college</i>	8 102	7 904	8 098	8 102	7 899	7 411	6 997	6 515	6 196	5 655
Средња стручна спрема / <i>Secondary school</i>	34 303	34 806	36 772	39 046	40 749	39 967	39 161	39 368	39 194	39 857
Нижа стручна спрема / <i>Lower level</i>	1 890	1 685	1 656	2 286	2 161	1 782	1 765	1 484	1 630	1 517
Висококвалификовани / <i>Highly skilled</i>	1 378	1 354	1 115	1 018	809	775	698	643	632	647
Квалификовани / <i>Skilled</i>	10 601	9 416	9 365	9 149	8 917	8 220	7 882	7 915	7 992	7 962
Полуквалификовани / <i>Semi-skilled</i>	2 944	2 138	1 988	1 732	1 573	1 340	1 447	1 236	1 135	1 062
Неквалификовани / <i>Unskilled</i>	8 995	8 315	7 898	7 207	7 035	6 688	6 073	5 986	5 818	5 950

6.5. Запослени у пословним субјектима према старосним групама и полу, годишњи просјек
Employed persons in business entities by age group and sex, annual average

Старосне групе Age groups	2005	2006	2007	2008	2009	2010	2011	2012	2013	2014
<i>Укупно / Total</i>										
УКУПНО / TOTAL	191 336	187 493	194 785	201 797	207 781	202 483	200 076	201 297	201 890	204 714
до 24 / up to 24	9 109	9 207	11 339	12 070	11 800	10 307	9 723	9 112	8 513	8 536
25–29	19 374	19 855	22 298	24 663	27 020	26 013	25 587	24 780	24 227	23 487
30–34	23 339	23 915	25 259	27 304	29 307	29 188	29 221	30 048	30 759	31 177
35–39	26 075	25 205	26 197	27 105	28 233	28 266	28 505	29 376	30 257	30 851
40–44	33 049	31 345	30 212	29 244	28 720	27 059	26 009	25 918	26 042	27 110
45–49	34 640	32 976	32 720	32 782	31 944	30 459	28 816	27 979	26 795	26 641
50–54	26 250	25 754	26 122	26 669	27 242	26 937	27 345	28 042	28 027	27 936
55–59	15 465	15 105	15 808	16 375	17 328	17 526	17 635	18 469	19 178	20 343
60–64	3 705	3 670	4 430	5 173	5 756	6 347	6 780	7 101	7 620	8 083
65+	330	461	400	412	431	381	455	472	472	550
<i>Мушки / Male</i>										
УКУПНО / TOTAL	113 488	111 320	115 948	119 666	122 406	118 440	116 109	115 776	115 015	116 427
до 24 / up to 24	5 203	5 407	6 783	7 303	7 213	6 228	5 857	5 418	5 059	5 137
25–29	11 361	11 524	12 998	14 181	15 195	14 589	14 152	13 473	13 223	12 762
30–34	13 848	14 161	15 123	16 152	17 153	16 876	16 714	16 843	16 991	17 277
35–39	15 698	15 468	16 061	16 822	17 237	17 197	17 023	17 194	17 345	17 331
40–44	18 412	17 835	17 641	17 142	17 002	16 164	15 621	15 558	15 457	15 968
45–49	19 826	18 675	18 494	18 452	18 096	17 251	16 448	16 100	15 330	15 545
50–54	15 933	15 600	15 646	15 759	15 827	15 311	15 330	15 656	15 523	15 547
55–59	9 941	9 471	9 698	9 941	10 482	10 528	10 394	10 898	11 099	11 564
60–64	2 984	2 777	3 182	3 571	3 841	3 979	4 206	4 276	4 636	4 879
65+	282	402	322	343	360	317	364	360	352	417
<i>Женски / Female</i>										
УКУПНО / TOTAL	77 848	76 173	78 837	82 131	85 375	84 043	83 967	85 521	86 875	88 287
до 24 / up to 24	3 906	3 800	4 556	4 767	4 587	4 079	3 866	3 694	3 454	3 399
25–29	8 013	8 331	9 300	10 482	11 825	11 424	11 435	11 307	11 004	10 725
30–34	9 491	9 753	10 136	11 152	12 154	12 312	12 507	13 205	13 768	13 900
35–39	10 377	9 737	10 136	10 283	10 996	11 069	11 482	12 182	12 912	13 520
40–44	14 637	13 511	12 571	12 102	11 718	10 895	10 388	10 360	10 585	11 142
45–49	14 814	14 300	14 226	14 330	13 848	13 208	12 368	11 879	11 465	11 096
50–54	10 317	10 155	10 476	10 910	11 415	11 626	12 015	12 386	12 504	12 389
55–59	5 524	5 634	6 110	6 434	6 846	6 998	7 241	7 571	8 079	8 779
60–64	721	893	1 248	1 602	1 915	2 368	2 574	2 825	2 984	3 204
65+	48	59	78	69	71	64	91	112	120	133

6.6. Запослени у пословним субјектима по областима КД у 2014, годишњи просјек
Employed persons in business entities by division of activity classification in 2014, annual average

Шифра и назив области Code and title of division	Број запослених Number of employed persons	
	укупно total	жене women
УКУПНО / TOTAL	204 714	88 287
A Пољопривреда, шумарство и риболов / <i>Agriculture, forestry and fishing</i>	7 750	1 653
01 Биљна и сточарска производња, лов и припадајуће услужне дјелатности / <i>Crop and animal production, hunting and related service activities</i>	1 960	605
02 Шумарство и сјеча дрвета / <i>Forestry and logging</i>	5 580	1 015
03 Риболов и аквакултура / <i>Fishing and aquaculture</i>	210	33
B Вађење руда и камена / <i>Mining and quarrying</i>	5 152	630
05 Вађење угља и лигнита (мрког угља) / <i>Mining of coal and lignite (black coal)</i>	2 560	267
06 Вађење сирове нафте и природног гаса / <i>Extraction of crude petroleum and natural gas</i>	1	1
07 Вађење руда метала / <i>Mining of metal ores</i>	2 084	294
08 Вађење осталих руда и камена / <i>Other mining and quarrying</i>	490	66
09 Помоћне услужне дјелатности у вађењу руда и камена / <i>Mining support service activities</i>	17	2
C Прерађивачка индустрија / <i>Manufacturing</i>	43 209	17 176
10 Производња прехранбених производа / <i>Manufacture of food products</i>	5 798	2 605
11 Производња пића / <i>Manufacture of beverages</i>	555	165
12 Производња дуванских производа / <i>Manufacture of tobacco products</i>	163	98
13 Производња текстила / <i>Manufacture of textiles</i>	944	647
14 Производња одјеће / <i>Manufacture of wearing apparel</i>	2 383	2 161
15 Производња коже и производа од коже / <i>Manufacture of leather and related products</i>	6 969	5 397
16 Прерада дрвета и производа од дрвета и плуте, осим намјештаја; производња предмета од сламе и плетарских материјала / <i>Manufacture of wood and of products of wood and cork, except furniture; manufacture of articles of straw and plaiting materials</i>	6 015	1 109
17 Производња папира и производа од папира / <i>Manufacture of paper and paper products</i>	585	187
18 Штампане и умножавање снимљених записа / <i>Printing and reproduction of recorded media</i>	426	191
19 Производња кокса и рафинисаних нафтних производа / <i>Manufacture of coke and refined petroleum products</i>	1 959	504
20 Производња хемикалија и хемијских производа / <i>Manufacture of chemicals and chemical products</i>	665	154
21 Производња основних фармацеутских производа и фармацеутских препарата / <i>Manufacture of basic pharmaceutical products and pharmaceutical preparations</i>	175	92
22 Производња производа од гуме и пластичних маса / <i>Manufacture of rubber and plastic products</i>	1 085	234
23 Производња осталих производа од неметалних минерала / <i>Manufacture of other non-metallic mineral products</i>	1 008	152
24 Производња базних метала / <i>Manufacture of basic metals</i>	2 000	298
25 Производња готових металних производа, осим машина и опреме / <i>Manufacture of fabricated metal products, except machinery and equipment</i>	4 368	624
26 Производња рачунара, електронских и оптичких производа / <i>Manufacture of computer, electronic and optical products</i>	399	135
27 Производња електричне опреме / <i>Manufacture of electrical equipment</i>	1 352	696
28 Производња машина и опреме, д.н. / <i>Manufacture of machinery and equipment n.e.c.</i>	774	122
29 Производња моторних возила, приколица и полуприколица / <i>Manufacture of motor vehicles, trailers and semi-trailers</i>	768	273
30 Производња осталих саобраћајних средстава / <i>Manufacture of other transport equipment</i>	453	135
31 Производња намјештаја / <i>Manufacture of furniture</i>	2 806	927
32 Остала прерађивачка индустрија / <i>Other manufacturing</i>	215	86
33 Поправка и инсталација машина и опреме / <i>Repair and installation of machinery and equipment</i>	1 344	184
D Производња и снабдијевање електричном енергијом, гасом, паром и климатизација / <i>Electricity, gas, steam and air-conditioning production and supply</i>	7 565	1 803
35 Производња и снабдијевање електричном енергијом, гасом, паром и климатизација / <i>Electricity, gas, steam and air-conditioning production and supply</i>	7 565	1 803
E Снабдијевање водом; канализација, управљање отпадом и дјелатности санације (ремедијације) животне средине / <i>Water supply; sewerage, waste management and remediation activities</i>	4 790	984
36 Прикупљање, пречишћавање и снабдијевање водом / <i>Water collection, treatment and supply</i>	2 499	575
37 Канализација / <i>Sewerage</i>	29	8
38 Прикупљање отпада, дјелатности обраде и одлагања отпада; рециклажа материјала / <i>Waste collection, treatment and disposal activities; materials recovery</i>	2 227	397
39 Дјелатности санације (ремедијације) животне средине и остале услуге управљања отпадом / <i>Remediation activities and other waste management services</i>	35	4
F Грађевинарство / <i>Construction</i>	10 043	1 227
41 Изградња објеката високоградње / <i>Construction of buildings</i>	3 702	485
42 Изградња објеката нискоградње / <i>Civil engineering</i>	4 075	470
43 Специјализоване грађевинске дјелатности / <i>Specialised construction activities</i>	2 266	272

6.6. Запослени у пословним субјектима по областима КД у 2014, годишњи просјек
Employed persons in business entities by division of activity classification in 2014, annual average
(наставак/continued)

Шифра и назив области Code and title of division	Број запослених Number of employed persons	
	укупно total	жене women
G Трговина на велико и на мало; поправка моторних возила и мотоцикала / Wholesale and retail trade; repair of motor vehicles and motorcycles	28 498	13 569
45 Трговина на велико и на мало моторним возилима и мотоциклима; поправка моторних возила и мотоцикала / Wholesale and retail trade and repair of motor vehicles and motorcycles	1 774	347
46 Трговина на велико, осим трговине моторним возилима и мотоциклима / Wholesale trade, except of motor vehicles and motorcycles	11 766	4 257
47 Трговина на мало, осим трговине моторним возилима и мотоциклима / Retail trade, except of motor vehicles and motorcycles	14 958	8 965
H Саобраћај и складиштење / Transportation and storage	9 771	2 240
49 Копнени саобраћај и цјевоводни транспорт / Land transport and transport via pipelines	6 207	846
50 Водени саобраћај / Water transport	-	-
51 Ваздухопловни саобраћај / Air transport	1	-
52 Складиштење и помоћне дјелатности у саобраћају / Warehousing and support activities for transportation	1 281	421
53 Поштанске и курирске дјелатности / Postal and courier activities	2 282	973
I Дјелатности пружања смјештаја, припреме и послуживања хране; хотелијерство и угоститељство / Accommodation and food service activities	2 528	1 364
55 Смјештај / Accommodation	1 829	1 009
56 Дјелатност припреме и послуживања хране и пића / Food and beverage service activities	699	355
J Информације и комуникације / Information and communication	4 935	1 895
58 Издавачке дјелатности / Publishing activities	366	192
59 Производња филмова, видео филмова и телевизијског програма, дјелатности снимања звучних записа и издавања музичких записа / Motion picture, video and television programme production, sound recording and music publishing activities	72	31
60 Емитовање програма / Programming and broadcasting activities	1 186	509
61 Телекомуникације / Telecommunications	2 464	878
62 Рачунарско програмирање, савјетовање и припадајуће дјелатности / Computer programming, consultancy and related activities	647	155
63 Информационе услужне дјелатности / Information service activities	200	130
K Финансијске дјелатности и дјелатности осигурања / Financial and insurance activities	5 553	3 547
64 Финансијске услужне дјелатности, осим осигурања и пензионих фондова / Financial service activities, except insurance and pension funding	4 148	2 806
65 Осигурање, реосигурање и пензиони фондови, осим обавезног социјалног осигурања / Insurance, reinsurance and pension funding, except compulsory social security	1 125	606
66 Помоћне дјелатности у финансијским услугама и дјелатности осигурања / Activities auxiliary to financial services and insurance activities	280	135
L Пословање некретнинама / Real estate activities	480	218
68 Пословање некретнинама / Real estate activities	480	218
M Стручне, научне и техничке дјелатности / Professional, scientific and technical activities	4 878	1 743
69 Правне и рачуноводствене дјелатности / Legal and accounting activities	490	345
70 Управљачке дјелатности; савјетовање које се односи на управљање / Activities of head offices; management consultancy activities	147	81
71 Архитектонске и инжењерске дјелатности; техничко испитивање и анализа / Architectural and engineering activities; technical testing and analysis	3 062	904
72 Научно истраживање и развој / Scientific research and development	228	88
73 Реклама, пропаганда и истраживање тржишта / Advertising and market research	348	124
74 Остале стручне, научне и техничке дјелатности / Other professional, scientific and technical activities	78	37
75 Ветеринарске дјелатности / Veterinary activities	525	164
N Административне и помоћне услужне дјелатности / Administrative and support service activities	2 522	623
77 Дјелатности изнајмљивања и давања у закуп (лизинг) / Rental and leasing activities	199	35
78 Дјелатности посредовања у запошљавању / Employment activities	275	185
79 Путничке агенције, тур-оператори, остале резервацијске услуге и припадајуће дјелатности / Travel agency, tour operator and other reservation service and related activities	187	103
80 Заштитне и истражне дјелатности / Security and investigation activities	1 365	68
81 Услуге управљања и одржавање зграда и дјелатности уређења и одржавања зелених површина / Services to buildings and landscape activities	406	195
82 Канцеларијско-административне, помоћне канцеларијске дјелатности и остале пословне помоћне дјелатности / Office administrative, office support and other business support activities	90	37

6.6. Запослени у пословним субјектима по областима КД у 2014, годишњи просјек
Employed persons in business entities by division of activity classification in 2014, annual average
 (наставак/continued)

Шифра и назив области Code and title of division	Број запослених Number of employed persons	
	укупно total	жене women
O Јавна управа и одбрана; обавезно социјално осигурање / Public administration and defence; compulsory social security	23 842	10 162
84 Јавна управа и одбрана; обавезно социјално осигурање / Public administration and defence; compulsory social security	23 842	10 162
P образовање / Education	21 498	14 473
85 образовање / Education	21 498	14 473
Q Дјелатности здравствене заштите и социјалног рада / Human health and social work activities	16 672	12 345
86 Дјелатности здравствене заштите / Human health activities	14 915	11 037
87 Дјелатности социјалне заштите у установама са смјештајем / Residential care activities	773	550
88 Дјелатности социјалног рада без смјештаја / Social work activities without accommodation	984	758
R Умјетност, забава и рекреација / Arts, entertainment and recreation	3 045	1 860
90 Креативне, умјетничке и забавне дјелатности / Creative, arts and entertainment activities	337	145
91 Библиотеке, архиви, музеји и остале културне дјелатности / Libraries, archives, museums and other cultural activities	638	409
92 Дјелатности коцкања и клађења / Gambling and betting activities	1 528	1 140
93 Спортске, забавне и рекреативне дјелатности / Sports activities and amusement and recreation activities	542	166
S Остале услужне дјелатности / Other service activities	1 983	775
94 Дјелатности организација на бази учлањења / Activities of membership organisations	1 563	572
95 Поправка рачунара и предмета за личну употребу и домаћинство / Repair of computers and personal and household goods	116	27
96 Остале личне услужне дјелатности / Other personal service activities	304	176

6.7. Запослени у пословним субјектима према подручјима КД и облику својине у 2014, годишњи просјек
Employed persons in business entities by section of activity classification and type of ownership in 2014, annual average

Подручја КД Sections of activity classification	Укупно Total	Облик својине Type of ownership			
		државна state	приватна private	задружна cooperative	мјешовита mixed
УКУПНО / TOTAL	204 714	73 723	89 866	561	40 564
A Пољопривреда, шумарство и риболов / Agriculture, forestry and fishing	7 750	4 545	2 271	322	612
B Вађење руда и камена / Mining and quarrying	5 152	-	1 509	-	3 643
C Прерађивачка индустрија / Manufacturing	43 209	966	32 210	13	10 020
D Производња и снабдијевање електричном енергијом, гасом, паром и климатизација / Electricity, gas, steam and air-conditioning production and supply	7 565	735	80	-	6 750
E Снабдијевање водом; канализација, управљање отпадом и дјелатности санације (ремедијације) животне средине / Water supply; sewerage, waste management and remediation activities	4 790	666	465	-	3 659
F Грађевинарство / Construction	10 043	83	7 979	1	1 980
G Трговина на велико и на мало; поправка моторних возила и мотоцикала / Wholesale and retail trade; repair of motor vehicles and motorcycles	28 498	469	26 206	185	1 638
H Саобраћај и складиштење / Transportation and storage	9 771	138	4 020	2	5 611
I Дјелатности пружања смјештаја, припреме и послуживања хране; хотелијерство и угоститељство / Accommodation and food service activities	2 528	622	1 181	1	724
J Информације и комуникације / Information and communication	4 935	1 012	1 609	-	2 314
K Финансијске дјелатности и дјелатности осигурања / Financial and insurance activities	5 553	860	2 464	-	2 229
L Пословање некретнинама / Real estate activities	480	11	171	6	292
M Стручне, научне и техничке дјелатности / Professional, scientific and technical activities	4 878	676	3 490	5	707
N Административне и помоћне услужне дјелатности / Administrative and support service activities	2 522	372	2 132	2	16
O Јавна управа и одбрана; обавезно социјално осигурање / Public administration and defence; compulsory social security	23 842	23 842	-	-	-
P образовање / Education	21 498	20 689	741	-	68
Q Дјелатности здравствене заштите и социјалног рада / Human health and social work activities	16 672	15 020	1 520	-	132
R Умјетност, забава и рекреација / Arts, entertainment and recreation	3 045	1 449	1 503	-	93
S Остале услужне дјелатности / Other service activities	1 983	1 568	315	24	76

6.8. Запослени у пословним субјектима према подручјима КД и степену стручног образовања у 2014, годишњи просјек
Employed persons in business entities by section of activity classification and level of professional education in 2014, annual average

Подручја КД Sections of activity classification	Укупно Total	Степен стручног образовања / Level of professional education				
		доктори наука doctors of science	магистри master degree	висока стручна спрема university qualification	виша стручна спрема two-year college	средња стручна спрема secondary school
УКУПНО / TOTAL	204 714	1 079	1 985	44 319	10 220	89 085
A Пољопривреда, шумарство и риболов / Agriculture, forestry and fishing	7 750	7	26	1 142	179	3 657
B Вађење руда и камена / Mining and quarrying	5 152	7	19	491	94	1 325
C Прерађивачка индустрија / Manufacturing	43 209	10	93	2 668	928	17 659
D Производња и снабдијевање електричном енергијом, гасом, паром и климатизација / Electricity, gas, steam and air-conditioning production and supply	7 565	8	54	1 357	310	2 022
E Снабдијевање водом; канализација, управљање отпадом и дјелатности санације (ремедијације) животне средине / Water supply; sewerage, waste management and remediation activities	4 790	1	20	550	160	1 403
F Грађевинарство / Construction	10 043	2	32	1 037	275	3 810
G Трговина на велико и на мало; поправка моторних возила и мотоцикала / Wholesale and retail trade; repair of motor vehicles and motorcycles	28 498	14	205	2 848	1 026	19 486
H Саобраћај и складиштење / Transportation and storage	9 771	4	30	830	405	5 597
I Дјелатности пружања смјештаја, припреме и послуживања хране; хотелијерство и угоститељство / Accommodation and food service activities	2 528	1	10	183	63	1 317
J Информације и комуникације / Information and communication	4 935	12	59	1 694	335	2 201
K Финансијске дјелатности и дјелатности осигурања / Financial and insurance activities	5 553	13	103	2 733	428	2 060
L Пословање некретнинама / Real estate activities	480	1	1	72	25	251
M Стручне, научне и техничке дјелатности / Professional, scientific and technical activities	4 878	52	79	1 991	236	2 046
N Административне и помоћне услужне дјелатности / Administrative and support service activities	2 522	2	7	320	103	1 661
O Јавна управа и одбрана; обавезно социјално осигурање / Public administration and defence; compulsory social security	23 842	73	256	9 144	1 434	11 292
P Образовање / Education	21 498	747	762	11 950	2 672	2 125
Q Дјелатности здравствене заштите и социјалног рада / Human health and social work activities	16 672	117	165	4 341	1 270	8 048
R Умјетност, забава и рекреација / Arts, entertainment and recreation	3 045	7	41	486	125	2 012
S Остале услужне дјелатности / Other service activities	1 983	1	23	482	152	1 113

(наставак/continued)

Подручја КД Sections of activity classification	Степен стручног образовања / Level of professional education				
	нижа стручна спрема lower level	високо-квалификовани highly skilled	квалификовани skilled	полу-квалификовани semi-skilled	неквалификовани unskilled
УКУПНО / TOTAL	3 836	7 325	32 010	3 222	11 633
A Пољопривреда, шумарство и риболов / Agriculture, forestry and fishing	222	108	1 612	205	592
B Вађење руда и камена / Mining and quarrying	16	808	1 977	147	268
C Прерађивачка индустрија / Manufacturing	1 246	1 725	13 336	1 303	4 241
D Производња и снабдијевање електричном енергијом, гасом, паром и климатизација / Electricity, gas, steam and air-conditioning production and supply	42	1 670	1 580	114	408
E Снабдијевање водом; канализација, управљање отпадом и дјелатности санације (ремедијације) животне средине / Water supply; sewerage, waste management and remediation activities	178	214	1 181	300	783
F Грађевинарство / Construction	225	394	3 229	249	790
G Трговина на велико и на мало; поправка моторних возила и мотоцикала / Wholesale and retail trade; repair of motor vehicles and motorcycles	597	304	3 508	104	406
H Саобраћај и складиштење / Transportation and storage	380	395	1 550	274	306
I Дјелатности пружања смјештаја, припреме и послуживања хране; хотелијерство и угоститељство / Accommodation and food service activities	41	148	556	29	180
J Информације и комуникације / Information and communication	28	364	208	6	28
K Финансијске дјелатности и дјелатности осигурања / Financial and insurance activities	39	53	54	7	63
L Пословање некретнинама / Real estate activities	12	12	85	3	18
M Стручне, научне и техничке дјелатности / Professional, scientific and technical activities	61	42	262	48	61
N Административне и помоћне услужне дјелатности / Administrative and support service activities	76	19	232	8	94
O Јавна управа и одбрана; обавезно социјално осигурање / Public administration and defence; compulsory social security	210	252	757	80	344
P Образовање / Education	244	399	804	148	1 647
Q Дјелатности здравствене заштите и социјалног рада / Human health and social work activities	143	335	795	179	1 279
R Умјетност, забава и рекреација / Arts, entertainment and recreation	50	69	167	16	72
S Остале услужне дјелатности / Other service activities	26	14	117	2	53

6.9. Зампслени у пословним субјектима према подручјима КД и старости у 2014, годишњи просјек
Employed persons in business entities by section of activity classification and age in 2014, annual average

Подручја КД Sections of activity classification	Укупно Total	Старосне групе Age groups										
		до 18 up to 18	19–24	25–29	30–34	35–39	40–44	45–49	50–54	55–59	60–64	65+
УКУПНО / TOTAL	204 714	78	8 458	23 487	31 177	30 851	27 110	26 641	27 936	20 343	8 083	550
A Пољопривреда, шумарство и риболов / <i>Agriculture, forestry and fishing</i>	7 750	2	198	587	903	1 025	1 061	1 256	1 317	1 011	370	20
B Вађење руда и камена / <i>Mining and quarrying</i>	5 152	-	195	463	673	658	675	788	909	580	205	6
C Прерађивачка индустрија / <i>Manufacturing</i>	43 209	25	3 300	5 578	6 018	6 227	5 858	6 202	5 645	3 478	812	66
D Производња и снабдијевање електричном енергијом, гасом, паром и климатизација / <i>Electricity, gas, steam and air-conditioning production and supply</i>	7 565	1	175	571	797	887	1 016	1 166	1 328	1 160	456	8
E Снабдијевање водом; канализација, управљање отпадом и дјелатности санације (ремедијације) животне средине / <i>Water supply; sewerage, waste management and remediation activities</i>	4 790	1	91	365	533	609	686	807	817	635	236	10
F Грађевинарство / <i>Construction</i>	10 043	1	479	1 165	1 467	1 464	1 379	1 369	1 343	1 015	328	33
G Трговина на велико и на мало; поправка моторних возила и мотоцикала / <i>Wholesale and retail trade; repair of motor vehicles and motorcycles</i>	28 498	21	1 688	4 570	5 887	5 234	3 874	2 891	2 410	1 442	434	47
H Саобраћај и складиштење / <i>Transportation and storage</i>	9 771	7	251	931	1 386	1 382	1 355	1 381	1 600	1 083	384	11
I Дјелатности пружања смјештаја, припреме и послуживања хране; хотелијерство и угоститељство / <i>Accommodation and food service activities</i>	2 528	8	135	360	351	308	314	377	360	252	60	3
J Информације и комуникације / <i>Information and communication</i>	4 935	-	84	548	745	917	823	634	568	421	187	8
K Финансијске дјелатности и дјелатности осигурања / <i>Financial and insurance activities</i>	5 553	1	72	638	1 235	1 208	698	431	605	502	157	6
L Пословање некретнинама / <i>Real estate activities</i>	480	-	18	19	42	42	37	72	114	101	31	4
M Стручне, научне и техничке дјелатности / <i>Professional, scientific and technical activities</i>	4 878	1	148	675	895	742	535	533	592	492	210	55
N Административне и помоћне услужне дјелатности / <i>Administrative and support service activities</i>	2 522	1	150	372	482	461	361	281	217	132	59	6
O Јавна управа и одбрана; обавезно социјално осигурање / <i>Public administration and defence; compulsory social security</i>	23 842	2	250	1 426	3 001	3 533	3 583	3 569	4 022	3 132	1 243	81
P Образовање / <i>Education</i>	21 498	2	358	2 827	3 626	3 129	2 526	2 050	2 596	2 397	1 855	132
Q Дјелатности здравствене заштите и социјалног рада / <i>Human health and social work activities</i>	16 672	3	468	1 514	2 307	2 274	1 791	2 367	2 959	2 104	847	38
R Умјетност, забава и рекреација / <i>Arts, entertainment and recreation</i>	3 045	1	343	654	508	438	258	236	282	200	117	8
S Остале услужне дјелатности / <i>Other service activities</i>	1 983	1	55	224	321	313	280	231	252	206	92	8

6.10. Основне карактеристике становништва према активности и полу
Principal population characteristics by activity and sex

хиљ. / thous.

	2006	2007	2008	2009	2010	2011	2012	2013	2014
1. УКУПНО СТАНОВНИШТВО (2+7) / TOTAL POPULATION (2+7)	1 168	1 155	1 109	1 096	1 064	1 052	1 021	1 033	1 001
2. Радно способно становништво (3+6) / Working age population (3+6)	964	969	938	927	901	898	882	891	873
3. Радна снага (4+5) / Labour force (4+5)	417	455	441	439	431	430	418	422	410
4. Запослени / Employed persons	298	340	350	345	329	324	311	308	305
5. Незапослени / Unemployed persons	119	115	90	94	102	105	107	114	105
6. Неактивни / Inactive persons	546	514	498	488	469	469	464	469	463
7. Лица млађа од 15 година / Persons under the age of 15	205	186	170	169	164	153	139	142	128
8. Лица од 15–64 године / Persons from 15 to 64 years of age	760	762	717	711	698	689	673	681	655
1. Мушки (2+7) / Male (2+7)	576	568	545	538	518	513	498	503	491
2. Радно способно становништво (3+6) / Working age population (3+6)	470	471	457	451	436	436	424	433	425
3. Радна снага (4+5) / Labour force (4+5)	258	281	269	259	252	251	245	249	243
4. Запослени / Employed persons	186	214	220	205	196	193	187	186	186
5. Незапослени / Unemployed persons	71	67	49	53	55	58	58	63	58
6. Неактивни / Inactive persons	213	190	189	193	185	185	179	184	182
7. Лица млађа од 15 година / Persons under the age of 15	106	96	88	87	82	77	74	70	66
8. Лица од 15–64 године / Persons from 15 to 64 years of age	381	384	362	357	350	349	337	345	335
1. Женски (2+7) / Female (2+7)	592	587	564	557	546	539	522	530	509
2. Радно способно становништво (3+6) / Working age population (3+6)	493	498	481	476	464	463	458	458	448
3. Радна снага (4+5) / Labour force (4+5)	160	174	172	180	179	178	173	173	167
4. Запослени / Employed persons	112	126	131	140	133	131	124	122	119
5. Незапослени / Unemployed persons	48	48	41	40	46	47	49	51	47
6. Неактивни / Inactive persons	333	324	309	295	285	284	284	285	281
7. Лица млађа од 15 година / Persons under the age of 15	99	90	83	82	82	76	65	72	62
8. Лица од 15–64 године / Persons from 15 to 64 years of age	379	378	355	353	347	340	336	336	320

Стопе / Rates
%

УКУПНО / TOTAL									
Стопа активности / Activity rate	43,3	47,0	47,0	47,4	47,9	47,8	47,4	47,4	47,0
Стопа запослености / Employment rate	30,9	35,1	37,3	37,2	36,6	36,1	35,3	34,6	34,9
Стопа незапослености / Unemployment rate	28,5	25,2	20,5	21,4	23,6	24,5	25,6	27,0	25,7
Учешће становништва испод 15 година / Share of population under the age of 15	17,5	16,1	15,4	15,4	15,4	14,6	13,6	13,7	12,8
Учешће становника старих 15–64 год. / Share of population 15–64 years of age	65,1	66,0	64,6	64,9	65,5	65,5	65,9	65,9	65,4
Мушки / Male									
Стопа активности / Activity rate	54,8	59,6	58,7	57,3	57,7	57,6	57,8	57,5	57,3
Стопа запослености / Employment rate	39,6	45,4	48,0	45,5	45,0	44,4	44,1	42,9	43,6
Стопа незапослености / Unemployment rate	27,6	23,8	18,2	20,6	22,0	23,0	23,8	25,3	23,8
Учешће становништва испод 15 година / Share of population under the age of 15	18,3	16,9	16,1	16,2	15,8	15,0	14,8	13,9	13,5
Учешће становника старих 15–64 год. / Share of population 15–64 years of age	66,2	67,6	66,4	66,4	67,6	68,0	67,6	68,6	68,2
Женски / Female									
Стопа активности / Activity rate	32,4	35,0	35,8	37,9	38,6	38,6	37,9	37,8	37,2
Стопа запослености / Employment rate	22,7	25,4	27,2	29,4	28,6	28,3	27,2	26,7	26,7
Стопа незапослености / Unemployment rate	30,0	27,5	24,1	22,4	25,9	26,5	28,2	29,5	28,4
Учешће становништва испод 15 година / Share of population under the age of 15	16,8	15,3	14,7	14,7	15,0	14,1	12,4	13,5	12,1
Учешће становника старих 15–64 год. / Share of population 15–64 years of age	64,0	64,4	63,0	63,4	63,6	63,1	64,3	63,3	62,8

Извор: РЗС РС, Анкета о радној снази
Source: RSIS, Labour Force Survey

6.11. Запослени према групама подручја КД¹⁾ и полу
Employed persons by group of sections of activity classification¹⁾ and sex

	2006	2007	2008	2009	2010	2011	2012	2013	2014
	хил. / thous.								
УКУПНО / TOTAL	298	340	350	345	329	324	311	308	305
Пољопривредне дјелатности / Agriculture	93	106	110	112	104	106	99	90	93
Непољопривредне дјелатности / Industry	80	96	96	92	80	72	77	77	72
Услугне дјелатности / Services	125	138	144	141	145	146	136	141	140
Мушки / Male	186	214	220	205	196	193	187	186	186
Пољопривредне дјелатности / Agriculture	59	66	67	59	59	59	58	54	55
Непољопривредне дјелатности / Industry	60	75	73	72	61	57	58	60	57
Услугне дјелатности / Services	68	73	79	74	77	78	70	72	74
Женски / Female	112	126	131	140	133	131	124	122	119
Пољопривредне дјелатности / Agriculture	(34)	40	43	53	45	47	41	(36)	38
Непољопривредне дјелатности / Industry	20	21	23	20	(19)	(16)	18	(17)	(16)
Услугне дјелатности / Services	58	65	65	67	69	68	65	69	66

 Структура / Structure
 %

	2006	2007	2008	2009	2010	2011	2012	2013	2014
УКУПНО / TOTAL	100,0	100,0	100,0	100,0	100,0	100,0	100,0	100,0	100,0
Пољопривредне дјелатности / Agriculture	31,2	31,2	31,3	32,6	31,5	32,6	31,7	29,1	30,4
Непољопривредне дјелатности / Industry	26,8	28,2	27,5	26,5	24,3	22,3	24,7	25,1	23,8
Услугне дјелатности / Services	42,1	40,6	41,2	40,9	44,2	45,1	43,6	45,8	45,8
Мушки / Male	100,0	100,0	100,0	100,0	100,0	100,0	100,0	100,0	100,0
Пољопривредне дјелатности / Agriculture	31,6	30,9	30,5	28,9	29,9	30,4	31,1	28,9	29,6
Непољопривредне дјелатности / Industry	32,1	35,1	33,3	34,9	31,0	29,4	31,2	32,4	30,5
Услугне дјелатности / Services	36,2	34,0	36,2	36,2	39,1	40,2	37,7	38,7	39,8
Женски / Female	100,0	100,0	100,0	100,0	100,0	100,0	100,0	100,0	100,0
Пољопривредне дјелатности / Agriculture	(30,4)	31,7	32,5	37,9	33,8	35,9	32,7	29,4	31,6
Непољопривредне дјелатности / Industry	17,8	16,5	17,7	14,3	14,5	(11,9)	14,8	14,1	13,3
Услугне дјелатности / Services	51,8	51,8	49,7	47,8	51,7	52,2	52,5	56,5	55,1

¹⁾ Групе подручја Класификације дјелатности КД БиХ 2010: пољопривредне (А), непољопривредне (В,С,Д,Е,Ф), услужне (Г,Н,Ј,К,Л,М,Н,О,П,Р,С,Т,У)
 Groups of sections of activity, Classification of Economic Activities KD BH 2010 : agriculture(A), industry (B,C,D,E,F), services(G,H,I,J,K,L,M,N,O,P,Q,R,S,T,U)

Извор: РЗС РС, Анкета о радној снази
 Source: RSIS, Labour Force Survey

6.12. Запослени према статусу у запослености и полу
Employed persons by employment status and sex

	2006	2007	2008	2009	2010	2011	2012	2013	2014
	хил. / thous.								
УКУПНО / TOTAL	298	340	350	345	329	324	311	308	305
Запосленици / Employees	193	215	224	221	211	207	195	206	203
Самозапосленици / Self-employed	79	101	92	81	91	87	91	79	78
Неплаћени помажући чланови / Unpaid family workers	(26)	(24)	(34)	(43)	(28)	(31)	(25)	(23)	(24)
Мушки / Male	186	214	220	205	196	193	187	186	186
Запосленици / Employees	119	136	143	139	129	128	118	124	124
Самозапосленици / Self-employed	60	71	68	55	61	57	62	57	55
Неплаћени помажући чланови / Unpaid family workers	(8)	(7)	(9)	(12)	(7)	(8)	(7)	(5)	(6)
Женски / Female	112	126	131	140	133	131	124	122	119
Запосленици / Employees	75	79	82	82	82	79	77	82	78
Самозапосленици / Self-employed	(19)	30	(24)	26	30	29	29	(22)	(23)
Неплаћени помажући чланови / Unpaid family workers	(18)	(17)	(25)	(31)	(21)	(23)	(18)	(18)	(18)

6.12. Запослени према статусу у запослености и полу
Employed persons by employment status and sex
(наставак/continued)

	2006	2007	2008	2009	2010	2011	2012	2013	2014
Структура / Structure %									
УКУПНО / TOTAL	100,0	100,0	100,0	100,0	100,0	100,0	100,0	100,0	100,0
Запосленици / Employees	64,8	63,2	64,1	64,1	63,9	63,7	62,7	66,8	66,5
Самозапосленици / Self-employed	26,5	29,7	26,3	23,4	27,6	26,8	29,2	25,7	25,5
Неплаћени помажући чланови / Unpaid family workers	(8,7)	(7,1)	9,6	12,5	(8,5)	(9,5)	(8,1)	(7,5)	(8,0)
Мушки / Male	100,0	100,0	100,0	100,0	100,0	100,0	100,0	100,0	100,0
Запосленици / Employees	63,6	63,4	64,9	67,7	65,6	66,1	63,2	66,7	67,1
Самозапосленици / Self-employed	32,2	33,1	30,9	26,6	31,0	29,7	33,0	30,4	29,6
Неплаћени помажући чланови / Unpaid family workers	(4,2)	(3,5)	(4,2)	(5,7)	(3,4)	(4,2)	(3,8)	(2,9)	(3,3)
Женски / Female	100,0	100,0	100,0	100,0	100,0	100,0	100,0	100,0	100,0
Запосленици / Employees	66,7	62,8	62,6	58,8	61,5	60,2	61,8	67,0	65,6
Самозапосленици / Self-employed	(16,9)	24,0	18,6	18,7	22,6	22,5	23,6	(18,4)	19,0
Неплаћени помажући чланови / Unpaid family workers	(16,4)	(13,2)	18,8	22,5	(15,9)	(17,3)	(14,6)	(14,7)	(15,4)

Извор: РЗС РС, Анкета о радној снази
Source: RSIS, Labour Force Survey

6.13. Запослени према највишој завршеној школској спреми и полу
Employed persons by the highest level of education attained and sex

	2006	2007	2008	2009	2010	2011	2012	2013	2014
хил. / thous.									
УКУПНО / TOTAL	298	340	350	345	329	324	311	308	305
Основна школа и мање / Primary school and less	96	100	102	98	86	85	78	73	70
Средња школа / Secondary school	168	199	208	206	201	196	192	182	185
Виша, висока школа, магистериј, докторат / College, university, masters, doctoral degrees	34	42	40	41	42	44	42	53	50
Мушки / Male	186	214	220	205	196	193	187	186	186
Основна школа и мање / Primary school and less	59	60	61	51	46	45	42	43	38
Средња школа / Secondary school	108	132	136	131	129	124	126	116	122
Виша, висока школа, магистериј, докторат / College, university, masters, doctoral degrees	(20)	22	23	23	21	24	(19)	28	25
Женски / Female	112	126	131	140	133	131	124	122	119
Основна школа и мање / Primary school and less	37	40	41	46	40	39	36	30	32
Средња школа / Secondary school	60	66	72	75	72	71	66	67	63
Виша, висока школа, магистериј, докторат / College, university, masters, doctoral degrees	(15)	(20)	17	(19)	21	(20)	22	26	25
Структура / Structure %									
УКУПНО / TOTAL	100,0	100,0	100,0	100,0	100,0	100,0	100,0	100,0	100,0
Основна школа и мање / Primary school and less	32,1	29,4	29,1	28,3	26,2	26,1	24,9	23,5	22,8
Средња школа / Secondary school	56,4	58,3	59,4	59,7	61,1	60,3	61,7	59,1	60,6
Виша, висока школа, магистериј, докторат / College, university, masters, doctoral degrees	11,5	12,3	11,5	12,0	12,8	13,6	13,3	17,3	16,5
Мушки / Male	100,0	100,0	100,0	100,0	100,0	100,0	100,0	100,0	100,0
Основна школа и мање / Primary school and less	31,5	28,1	27,8	25,0	23,6	23,4	22,3	22,9	20,5
Средња школа / Secondary school	58,0	61,7	61,8	64,0	65,7	64,2	67,3	62,2	65,8
Виша, висока школа, магистериј, докторат / College, university, masters, doctoral degrees	(10,5)	10,1	10,4	11,0	10,7	12,4	10,3	14,8	13,7
Женски / Female	100,0	100,0	100,0	100,0	100,0	100,0	100,0	100,0	100,0
Основна школа и мање / Primary school and less	33,2	31,5	31,5	33,2	29,9	30,1	28,8	24,5	26,5
Средња школа / Secondary school	53,7	52,5	55,3	53,3	54,1	54,4	53,3	54,5	52,6
Виша, висока школа, магистериј, докторат / College, university, masters, doctoral degrees	(13,0)	16,0	13,2	13,5	15,9	15,4	17,9	21,1	20,9

Извор: РЗС РС, Анкета о радној снази
Source: RSIS, Labour Force Survey

6.14. Лица која траже запослење према степену стручног образовања – стање 31. децембар
Persons seeking employment by level of professional education – state as on 31st December

	Укупно Total	Жене Women	Степен стручног образовања / Level of professional education					
			висока стручна спрема university qualification	виша стручна спрема two-year college	средња стручна спрема secondary school	висококвалификовани и квалификовани highly skilled and skilled	полуквалификовани и нижа стручна спрема semi-skilled and lower level	неквалификовани unskilled
1996	121 904	49 932	1 913	3 024	29 900	45 643	5 314	36 110
1997	142 524	62 031	1 676	2 931	35 348	53 423	5 439	43 707
1998	142 152	61 600	1 521	2 735	35 394	52 814	5 142	44 546
1999	147 497	63 320	1 617	2 780	35 522	55 741	5 118	46 719
2000	153 264	66 784	1 839	2 856	37 863	58 796	4 932	46 978
2001	147 749	64 402	1 873	2 711	36 730	58 046	4 763	43 626
2002	144 790	63 919	1 802	2 674	35 187	56 428	4 846	43 853
2003	146 574	66 637	1 819	2 451	34 034	56 134	4 495	47 641
2004	142 462	65 505	1 970	2 362	33 353	55 936	4 445	44 396
2005	142 331	62 653	2 131	2 432	33 575	56 678	4 346	43 169
2006	144 106	64 928	2 735	2 722	34 944	57 443	4 424	41 838
2007	134 207	61 323	2 762	2 565	32 560	52 796	4 137	39 387
2008	133 074	63 839	3 114	2 491	32 799	51 273	4 124	39 273
2009	145 396	68 150	5 249	2 623	35 951	56 289	4 207	41 077
2010	145 620	68 697	6 265	2 447	37 397	55 995	3 910	39 606
2011	153 535	73 045	10 311	2 430	39 896	57 307	3 804	39 787
2012	153 458	73 275	10 996	2 238	41 316	57 049	3 612	38 247
2013	149 284	71 741	13 264	2 171	41 830	54 875	3 155	33 989
2014	142 675	68 987	13 847	1 941	41 278	51 946	2 895	30 768

Извор: Завод за запошљавање Републике Српске / Source: Republika Srpska Employment Office

6.15. Лица која траже запослење према старосним групама – стање 31. децембар
Persons seeking employment by age group – state as on 31st December

	2005	2006	2007	2008	2009	2010	2011	2012	2013	2014
УКУПНО / TOTAL	142 331	144 106	134 207	133 074	145 396	145 620	153 535	153 458	149 284	142 675
15–19	5 482	5 389	4 901	4 787	5 281	5 213	4 812	5 485	6 011	5 652
20–23	15 718	15 458	13 101	12 372	13 776	13 673	14 439	14 008	13 116	13 048
24–26	11 956	12 062	10 619	10 315	12 084	12 192	13 756	13 499	13 471	12 455
27–29	12 391	11 859	10 620	10 454	11 749	11 907	13 151	13 099	13 236	12 225
30–34	20 476	19 843	17 467	17 213	18 604	18 783	19 471	19 600	19 262	18 205
35–39	19 878	19 483	17 753	17 114	18 055	18 344	19 167	18 951	18 550	17 267
40–44	19 733	20 430	19 235	18 553	19 370	18 438	18 610	18 462	17 457	16 353
45–49	18 088	17 755	17 703	17 893	19 080	19 093	19 677	19 518	18 288	17 004
50–54	14 136	14 622	14 486	14 849	15 997	16 068	16 894	17 159	16 060	15 716
55–59	4 473	6 144	7 000	7 975	9 430	9 659	10 895	10 541	10 477	10 756
60+	-	1 061	1 322	1 549	1 970	2 250	2 663	3 136	3 356	3 994

Извор: Завод за запошљавање Републике Српске / Source: Republika Srpska Employment Office

6.16. Лица која траже запослење према дужини тражења посла – стање 31. децембар
Persons seeking employment by duration of employment seeking – state as on 31st December

	2005	2006	2007	2008	2009	2010	2011	2012	2013	2014
УКУПНО / TOTAL	142 331	144 106	134 207	133 074	145 396	145 620	153 535	153 458	149 284	142 675
до 1 месеца / up to 1 month	4 203	4 824	3 922	4 746	4 866	5 678	5 703	5 070	4 952	4 348
1 мјесец / 1 month	4 444	4 628	4 071	3 817	4 515	4 816	4 906	4 644	3 988	3 580
2 мјесеца / 2 months	4 126	3 995	3 791	3 848	4 246	4 072	4 319	4 530	4 098	3 694
3 мјесеца / 3 months	4 341	4 356	3 625	3 754	4 419	4 092	4 709	4 116	3 871	3 744
4 мјесеца / 4 months	3 488	3 630	2 915	2 461	3 471	2 846	3 135	3 161	3 024	2 434
5 мјесеци / 5 months	3 504	3 139	2 796	2 776	3 420	3 454	3 421	3 644	3 604	3 459
6 мјесеци / 6 months	2 789	2 910	2 514	2 175	2 955	2 783	2 624	2 761	2 625	2 799
7 мјесеци / 7 months	2 776	3 545	1 965	1 958	2 288	1 977	2 343	2 292	2 265	1 660
8 мјесеци / 8 months	3 898	2 695	1 943	2 099	2 536	2 071	2 622	2 114	2 127	2 025
9 мјесеци / 9 months	3 806	3 037	2 695	2 687	3 103	2 586	3 433	2 471	2 457	2 067
10 мјесеци / 10 months	3 479	2 950	3 054	3 262	2 828	2 598	2 671	2 288	2 378	2 193
11 мјесеци / 11 months	2 770	2 833	2 442	2 334	2 330	2 333	2 768	2 491	2 478	2 186
1–2 године / 1–2 years	29 285	26 589	23 723	20 492	22 725	23 193	23 519	24 021	21 847	20 886
2–3 године / 2–3 years	17 381	20 803	17 798	16 319	15 574	15 854	16 711	16 659	16 532	14 753
3 и више година / 3 years or more	52 041	54 172	56 953	60 346	66 120	67 267	70 651	73 196	73 038	72 847

Извор: Завод за запошљавање Републике Српске / Source: Republika Srpska Employment Office

6.17. Инвалидна лица која траже запослење – стање 31. децембар
Disabled persons seeking employment – state as on 31st December

	2005	2006	2007	2008	2009	2010	2011	2012	2013	2014
УКУПНО / TOTAL	4 796	4 063	3 424	3 135	3 039	2 870	2 872	2 689	2 459	2 263
Ратни војни инвалиди / Disabled ex-service men	4 380	3 581	3 000	2 705	2 603	2 469	2 466	2 291	2 087	1 908
Инвалиди рада / Disabled workers	87	74	67	65	58	50	38	32	21	26
Војни мирнодопски инвалиди / Peacetime military disabled persons	44	39	24	25	25	24	25	20	30	16
Категоризована лица / Categorised persons	139	202	187	200	218	207	206	211	202	195
Инвалиди цивилне жртве рата / Disabled persons, civilian war victims	64	70	59	54	52	48	53	48	46	41
Остали инвалиди / Other disabled persons	82	97	87	86	83	72	84	87	73	77

Извор: Завод за запошљавање Републике Српске
Source: Republika Srpska Employment Office

6.18. Незапослени према највишој завршеној школској спреми и полу
Unemployed persons by the highest level of education attained and sex

	2006	2007	2008	2009	2010	2011	2012	2013	2014	
	хил. / thous.									
УКУПНО / TOTAL	119	115	90	94	102	105	107	114	105	
Основна школа и мање / Primary school and less	29	27	(23)	25	(21)	(21)	(22)	(21)	(17)	
Средња школа / Secondary school	84	82	62	63	71	74	74	79	73	
Виша, висока школа, магистериј, докторат / College, university, masters, doctoral degrees	6	(5)	(5)	(6)	(10)	(10)	(12)	(13)	(15)	
Мушки / Male	71	67	49	53	55	58	58	63	58	
Основна школа и мање / Primary school and less	18	(17)	(14)	(15)	(12)	(11)	(13)	(11)	(9)	
Средња школа / Secondary school	50	47	33	35	39	42	40	46	42	
Виша, висока школа, магистериј, докторат / College, university, masters, doctoral degrees	(3)	(3)	((3))	((3))	(5)	(5)	(5)	(6)	(7)	
Женски / Female	48	48	41	40	46	47	49	51	47	
Основна школа и мање / Primary school and less	11	(11)	(9)	(10)	(9)	(10)	(9)	(10)	(8)	
Средња школа / Secondary school	34	35	30	28	33	32	33	34	31	
Виша, висока школа, магистериј, докторат / College, university, masters, doctoral degrees	(3)	((2))	((2))	((3))	(5)	(6)	(6)	(7)	(8)	

Структура / Structure
%

	2006	2007	2008	2009	2010	2011	2012	2013	2014
УКУПНО / TOTAL	100,0	100,0	100,0	100,0	100,0	100,0	100,0	100,0	100,0
Основна школа и мање / Primary school and less	24,4	23,7	25,2	26,3	20,6	19,7	20,1	18,6	16,3
Средња школа / Secondary school	70,7	71,8	69,1	67,7	69,9	70,3	68,9	69,6	69,2
Виша, висока школа, магистериј, докторат / College, university, masters, doctoral degrees	4,9	(4,4)	(5,7)	(6,1)	(9,5)	(10,0)	(10,9)	(11,8)	14,6
Мушки / Male	100,0	100,0	100,0	100,0	100,0	100,0	100,0	100,0	100,0
Основна школа и мање / Primary school and less	25,6	(24,9)	27,9	28,4	21,6	18,8	(21,7)	(17,4)	(15,5)
Средња школа / Secondary school	69,8	70,6	66,6	66,0	69,6	72,8	69,3	72,7	72,3
Виша, висока школа, магистериј, докторат / College, university, masters, doctoral degrees	(4,7)	(4,5)	((5,5))	(5,6)	(8,8)	(8,3)	(9,0)	(9,9)	(12,3)
Женски / Female	100,0	100,0	100,0	100,0	100,0	100,0	100,0	100,0	100,0
Основна школа и мање / Primary school and less	22,7	(22,2)	22,1	(23,5)	(19,4)	(20,7)	(18,3)	(20,0)	(17,3)
Средња школа / Secondary school	72,0	73,6	72,0	69,9	70,3	67,3	68,5	65,9	65,3
Виша, висока школа, магистериј, докторат / College, university, masters, doctoral degrees	(5,3)	((4,2))	((5,9))	((6,7))	(10,3)	(11,9)	(13,2)	(14,1)	(17,4)

Извор: РЗС РС, Анкета о радној снази
Source: RSIS, Labour Force Survey

6.19. Просјечне исплаћене плате
Average paid wages

	Нето <i>Net</i>	Бруто <i>Gross</i>	Номинални индекси просјечних нето плата ¹⁾ <i>Nominal indices of average net wages¹⁾</i>	Реални индекси просјечних нето плата ¹⁾ <i>Real indices of average net wages¹⁾</i>
1996 ²⁾	55	92	-	-
1997 ²⁾	112	174	203,6	186,8
1998 ²⁾	172	258	153,6	108,2
1999	216	314	125,6	103,5
2000	277	387	128,2	113,1
2001	309	444	111,6	105,4
2002	347	528	112,3	110,2
2003	379	576	109,2	107,0
2004	423	643	111,6	109,0
2005	465	707	109,9	106,5
2006	521	793	112,0	102,3
2007	585	875	112,3	110,2
2008	755	1 132	129,1	120,4
2009	788	1 204	104,4	104,8
2010	784	1 199	99,5	97,1
2011	809	1 326	103,2	99,3
2012	818	1 349	101,1	99,0
2013	808	1 333	98,9	98,9
2014	825	1 334	102,1	103,3

¹⁾ Претходна година=100 / Previous year=100

²⁾ Курс 100 DEM =330 ДИН у 1996. и 1997. години и 100 DEM =533,04 ДИН у 1998. години (Народна банка Југославије)
 Currency rate 100 DEM =330 DIN in 1996 and 1997, and 100 DEM =533,04 DIN in 1998 (National Bank of Yugoslavia)

6.20. Просјечне исплаћене нето плате по подручјима КД
Average paid net wages by section of activity classification

Подручја КД / Sections of activity classification	2005	2006	2007	2008	2009	2010	2011	2012	2013	2014
УКУПНО / TOTAL	465	521	585	755	788	784	809	818	808	825
A Пољопривреда, шумарство и риболов / Agriculture, forestry and fishing	399	446	516	635	621	604	638	645	650	675
B Вађење руда и камена / Mining and quarrying	411	602	689	846	891	947	990	1 015	1 044	1 072
C Прерађивачка индустрија / Manufacturing	340	375	429	483	518	544	565	579	587	601
D Производња и снабдијевање електричном енергијом, гасом, паром и климатизација / Electricity, gas, steam and air-conditioning production and supply	648	721	752	899	1 017	1 008	1 022	1 017	1 039	1 060
E Снабдијевање водом; канализација, управљање отпадом и дјелатности санације (ремедијације) животне средине / Water supply; sewerage, waste management and remediation activities	412	463	500	578	608	611	625	631	637	666
F Грађевинарство / Construction	385	413	483	529	546	552	587	578	549	531
G Трговина на велико и на мало; поправка моторних возила и мотоцикала / Wholesale and retail trade; repair of motor vehicles and motorcycles	352	382	438	513	559	586	601	601	603	610
H Саобраћај и складиштење / Transportation and storage	477	522	547	631	643	632	645	624	621	618
I Дјелатности пружања смјештаја, припреме и послуживања хране; хотелијерство и угоститељство / Accommodation and food service activities	298	354	385	472	500	525	541	546	534	555
J Информације и комуникације / Information and communication	794	851	909	944	1 045	1 026	1 053	1 068	1 107	1 182
K Финансијске дјелатности и дјелатности осигурања / Financial and insurance activities	1 014	1 078	1 190	1 206	1 253	1 212	1 252	1 280	1 293	1 268
L Пословање некретнинама / Real estate activities	313	372	478	665	562	689	836	784	712	723
M Стручне, научне и техничке дјелатности / Professional, scientific and technical activities	538	589	661	710	735	712	789	824	771	817
N Административне и помоћне услужне дјелатности / Administrative and support service activities	544	579	595	618	574	571	575	532	542	483
O Јавна управа и одбрана; обавезно социјално осигурање / Public administration and defence; compulsory social security	715	779	894	1 026	1 085	1 048	1 063	1 081	1 027	1 083
P Образовање / Education	419	461	494	829	900	885	883	875	819	843
Q Дјелатности здравствене заштите и социјалног рада / Human health and social work activities	477	530	615	1 127	1 046	1 024	1 038	1 045	1 037	1 045
R Умјетност, забава и рекреација / Arts, entertainment and recreation	427	479	512	557	584	594	579	585	554	566
S Остале услужне дјелатности / Other service activities	423	466	539	852	890	812	891	829	808	703

6.21. Просјечне исплаћене бруто плате по подручјима КД
Average paid gross wages by section of activity classification

KM

Подручја КД / Sections of activity classification	2005	2006	2007	2008	2009	2010	2011	2012	2013	2014
УКУПНО / TOTAL	707	793	875	1 132	1 204	1 199	1 326	1 349	1 333	1 334
A Пољопривреда, шумарство и риболов / Agriculture, forestry and fishing	607	680	773	948	943	922	1 056	1 074	1 080	1 098
B Вађење руда и камена / Mining and quarrying	625	915	1 031	1 264	1 358	1 445	1 625	1 676	1 719	1 754
C Прерађивачка индустрија / Manufacturing	518	570	641	718	779	820	892	918	925	925
D Производња и снабдијевање електричном енергијом, гасом, паром и климатизација / Electricity, gas, steam and air-conditioning production and supply	983	1 097	1 131	1 350	1 567	1 556	1 689	1 694	1 729	1 745
E Снабдијевање водом; канализација, управљање отпадом и дјелатности санације (ремедијације) животне средине / Water supply; sewerage, waste management and remediation activities	626	703	745	857	916	923	1 020	1 039	1 048	1 069
F Грађевинарство / Construction	585	628	720	783	819	833	962	954	907	849
G Трговина на велико и на мало; поправка моторних возила и мотоцикала / Wholesale and retail trade; repair of motor vehicles and motorcycles	536	583	650	759	847	885	985	992	996	973
H Саобраћај и складиштење / Transportation and storage	725	793	822	945	971	956	1 037	1 010	1 023	992
I Дјелатности пружања смјештаја, припреме и послуживања хране; хотелијерство и угоститељство / Accommodation and food service activities	453	540	571	698	747	788	885	901	883	892
J Информације и комуникације / Information and communication	1 207	1 294	1 363	1 416	1 609	1 579	1 743	1 770	1 835	1 929
K Финансијске дјелатности и дјелатности осигурања / Financial and insurance activities	1 542	1 639	1 797	1 817	1 929	1 863	2 055	2 120	2 141	2 075
L Пословање некретнинама / Real estate activities	488	575	727	1 024	868	1 049	1 368	1 290	1 171	1 166
M Стручне, научне и техничке дјелатности / Professional, scientific and technical activities	817	893	992	1 058	1 121	1 091	1 306	1 370	1 281	1 336
N Административне и помоћне услужне дјелатности / Administrative and support service activities	827	879	885	915	856	859	936	872	893	769
O Јавна управа и одбрана; обавезно социјално осигурање / Public administration and defence; compulsory social security	1 089	1 187	1 351	1 563	1 687	1 635	1 775	1 818	1 727	1 786
P Образовање / Education	637	702	734	1 238	1 376	1 355	1 453	1 451	1 360	1 375
Q Дјелатности здравствене заштите и социјалног рада / Human health and social work activities	725	806	918	1 691	1 602	1 570	1 703	1 726	1 713	1 698
R Умјетност, забава и рекреација / Arts, entertainment and recreation	648	729	761	822	878	896	951	970	919	913
S Остале услужне дјелатности / Other service activities	643	709	803	1 285	1 349	1 239	1 463	1 372	1 339	1 137

6.22. Номинални индекси просјечних исплаћених нето плата
Nominal indices of average paid net wages

Подручја КД / <i>Sections of activity classification</i>	2006 2005	2007 2006	2008 2007	2009 2008	2010 2009	2011 2010	2012 2011	2013 2012	2014 2013
УКУПНО / <i>TOTAL</i>	112,0	112,3	129,1	104,4	99,5	103,2	101,1	98,9	102,1
A Пољопривреда, шумарство и риболов / <i>Agriculture, forestry and fishing</i>	111,8	115,7	123,1	97,8	97,3	105,6	101,1	100,9	103,9
B Вађење руда и камена / <i>Mining and quarrying</i>	146,5	114,5	122,8	105,3	106,3	104,5	102,5	102,9	102,7
C Прерађивачка индустрија / <i>Manufacturing</i>	110,3	114,4	112,6	107,2	105,0	103,9	102,5	101,4	102,5
D Производња и снабдијевање електричном енергијом, гасом, паром и климатизација / <i>Electricity, gas, steam and air-conditioning production and supply</i>	111,3	104,3	119,5	113,1	99,1	101,4	99,5	102,1	102,1
E Снабдијевање водом; канализација, управљање отпадом и дјелатности санације (ремедијације) животне средине / <i>Water supply; sewerage, waste management and remediation activities</i>	112,4	108,0	115,6	105,2	100,5	102,3	101,0	100,9	104,6
F Грађевинарство / <i>Construction</i>	107,3	116,9	109,5	103,2	101,1	106,3	98,5	95,1	96,6
G Трговина на велико и на мало; поправка моторних возила и мотоцикала / <i>Wholesale and retail trade; repair of motor vehicles and motorcycles</i>	108,5	114,7	117,1	109,0	104,8	102,6	100,0	100,5	101,0
H Саобраћај и складиштење / <i>Transportation and storage</i>	109,4	104,8	115,4	101,9	98,3	102,1	96,7	99,5	99,5
I Дјелатности пружања смјештаја, припреме и послуживања хране; хотелијерство и угоститељство / <i>Accommodation and food service activities</i>	118,8	108,8	122,6	105,9	105,0	103,0	100,9	97,8	104,0
J Информације и комуникације / <i>Information and communication</i>	107,2	106,8	103,9	110,7	98,2	102,6	101,4	103,7	106,7
K Финансијске дјелатности и дјелатности осигурања / <i>Financial and insurance activities</i>	106,3	110,4	101,3	103,9	96,7	103,3	102,2	101,0	98,1
L Пословање некретнинама / <i>Real estate activities</i>	118,8	128,5	139,1	84,5	122,6	121,3	93,8	90,9	101,5
M Стручне, научне и техничке дјелатности / <i>Professional, scientific and technical activities</i>	109,5	112,2	107,4	103,5	96,9	110,8	104,4	93,6	106,0
N Административне и помоћне услужне дјелатности / <i>Administrative and support service activities</i>	106,4	102,8	103,9	92,9	99,5	100,7	92,5	101,9	89,2
O Јавна управа и одбрана; обавезно социјално осигурање / <i>Public administration and defence; compulsory social security</i>	109,0	114,8	114,8	105,8	96,6	101,4	101,7	95,0	105,5
P Образовање / <i>Education</i>	110,0	107,2	167,8	108,6	98,3	99,8	99,1	93,5	102,9
Q Дјелатности здравствене заштите и социјалног рада / <i>Human health and social work activities</i>	111,1	116,0	183,3	92,8	97,9	101,4	100,7	99,3	100,7
R Умјетност, забава и рекреација / <i>Arts, entertainment and recreation</i>	112,2	106,9	108,8	104,8	101,7	97,5	101,0	94,7	102,2
S Остале услужне дјелатности / <i>Other service activities</i>	110,2	115,7	158,1	104,5	91,2	109,7	93,0	97,6	86,9

6.23. Реални индекси просјечних исплаћених нето плата
Real indices of average paid net wages

Подручја КД / Sections of activity classification	2006 2005	2007 2006	2008 2007	2009 2008	2010 2009	2011 2010	2012 2011	2013 2012	2014 2013
УКУПНО / TOTAL	102,3	110,2	120,4	104,8	97,1	99,3	99,0	98,9	103,3
A Пољопривреда, шумарство и риболов / Agriculture, forestry and fishing	102,1	113,5	114,8	98,2	94,9	101,7	99,0	100,9	105,1
B Вађење руда и камена / Mining and quarrying	133,8	112,3	114,5	105,7	103,7	100,6	100,4	102,9	103,9
C Прерађивачка индустрија / Manufacturing	100,7	112,3	105,0	107,7	102,5	100,0	100,4	101,4	103,8
D Производња и снабдијевање електричном енергијом, гасом, паром и кли-матизација / Electricity, gas, steam and air-conditioning production and supply	101,6	102,4	111,5	113,6	96,7	97,6	97,5	102,1	103,3
E Снабдијевање водом; канализација, управљање отпадом и дјелатности санације (ремедијације) животне средине / Water supply; sewerage, waste management and remediation activities	102,6	106,0	107,8	105,6	98,0	98,5	98,9	100,9	105,9
F Грађевинарство / Construction	98,0	114,8	102,2	103,6	98,6	102,3	96,5	95,1	97,8
G Трговина на велико и на мало; поправка моторних возила и мотоцикала / Wholesale and retail trade; repair of motor vehicles and motorcycles	99,1	112,5	109,3	109,4	102,3	98,7	97,9	100,5	102,3
H Саобраћај и складиштење / Transportation and storage	99,9	102,8	107,6	102,3	95,9	98,2	94,7	99,5	100,7
I Дјелатности пружања смјештаја, припреме и послуживања хране; хотелијерство и угоститељство / Accommodation and food service activities	108,5	106,7	114,4	106,4	102,4	99,2	98,8	97,8	105,2
J Информације и комуникације / Information and communication	97,9	104,8	96,9	111,1	95,8	98,8	99,3	103,7	108,0
K Финансијске дјелатности и дјелатности осигурања / Financial and insurance activities	97,1	108,3	94,5	104,3	94,4	99,4	100,1	101,0	99,3
L Пословање некретнинама / Real estate activities	108,5	126,1	129,8	84,9	119,6	116,8	91,9	90,9	102,7
M Стручне, научне и техничке дјелатности / Professional, scientific and technical activities	100,0	110,1	100,2	103,9	94,5	106,7	102,3	93,6	107,2
N Административне и помоћне услужне дјелатности / Administrative and support service activities	97,2	100,8	96,9	93,3	97,1	96,9	90,6	101,9	90,2
O Јавна управа и одбрана; обавезно социјално осигурање / Public administration and defence; compulsory social security	99,5	112,6	107,1	106,2	94,2	97,6	99,6	95,0	106,7
P Образовање / Education	100,5	105,2	156,5	109,0	95,9	96,0	97,1	93,5	104,2
Q Дјелатности здравствене заштите и социјалног рада / Human health and social work activities	101,5	113,9	170,9	93,2	95,5	97,6	98,6	99,3	101,9
R Умјетност, забава и рекреација / Arts, entertainment and recreation	102,4	104,9	101,5	105,3	99,2	93,8	98,9	94,7	103,4
S Остале услужне дјелатности / Other service activities	100,6	113,5	147,5	104,9	89,0	105,6	91,1	97,6	88,0

6.24. Просјечне исплаћене нето плате по подручјима КД и степену стручног образовања, 2014.
Average paid net wages by section of activity classification and level of professional education, 2014

Подручја КД Sections of activity classification	Степен стручног образовања / Level of professional education				
	доктори наука doctors of science	магистри master degree	висока стручна спрема university qualification	виша стручна спрема two-year college	средња стручна спрема secondary school
A Пољопривреда, шумарство и риболов / Agriculture, forestry and fishing	1 556	1 244	1 012	786	613
B Вађење руда и камена / Mining and quarrying	3 165	2 331	1 787	1 222	907
C Прерађивачка индустрија / Manufacturing	2 904	1 810	1 087	762	537
D Производња и снабдијевање електричном енергијом, гасом, паром и климатизација / Electricity, gas, steam and air-conditioning production and supply	2 413	1 614	1 580	1 137	903
E Снабдијевање водом; канализација, управљање отпадом и дјелатности санације (ремедијације) животне средине / Water supply; sewerage, waste management and remediation activities	-	1 432	1 175	826	620
F Грађевинарство / Construction	***	1 347	771	688	486
G Трговина на велико и на мало; поправка моторних возила и мотоцикала / Wholesale and retail trade; repair of motor vehicles and motorcycles	1 899	1 163	918	722	546
H Саобраћај и складиштење / Transportation and storage	1 796	1 292	1 101	803	557
I Дјелатности пружања смјештаја, припреме и послуживања хране; хотелијерство и угоститељство / Accommodation and food service activities	-	1 398	908	571	461
J Информације и комуникације / Information and communication	1 318	1 132	1 493	1 109	821
K Финансијске дјелатности и дјелатности осигурања / Financial and insurance activities	5 265	1 781	1 585	1 113	862
L Пословање некретнинама / Real estate activities	***	***	1 148	801	565
M Стручне, научне и техничке дјелатности / Professional, scientific and technical activities	1 269	1 309	934	714	535
N Административне и помоћне услужне дјелатности / Administrative and support service activities	***	671	1 054	626	426
O Јавна управа и одбрана; обавезно социјално осигурање / Public administration and defence; compulsory social security	2 555	1 621	1 473	1 064	871
P Образовање / Education	1 890	1 275	891	869	652
Q Дјелатности здравствене заштите и социјалног рада / Human health and social work activities	1 792	1 889	1 502	974	789
R Умјетност, забава и рекреација / Arts, entertainment and recreation	1 489	1 298	1 086	788	497
S Остале услужне дјелатности / Other service activities	***	1 540	1 042	744	588

(наставак/continued)

Подручја КД Sections of activity classification	Степен стручног образовања / Level of professional education				
	нижа стручна спрема lower level	високо-квалификовани highly skilled	квалификовани skilled	полу-квалификовани semi-skilled	неквалификовани unskilled
A Пољопривреда, шумарство и риболов / Agriculture, forestry and fishing	469	593	590	470	455
B Вађење руда и камена / Mining and quarrying	459	1 163	932	683	572
C Прерађивачка индустрија / Manufacturing	458	712	531	459	440
D Производња и снабдијевање електричном енергијом, гасом, паром и климатизација / Electricity, gas, steam and air-conditioning production and supply	584	1 137	791	652	626
E Снабдијевање водом; канализација, управљање отпадом и дјелатности санације (ремедијације) животне средине / Water supply; sewerage, waste management and remediation activities	558	722	587	495	509
F Грађевинарство / Construction	459	565	456	399	413
G Трговина на велико и на мало; поправка моторних возила и мотоцикала / Wholesale and retail trade; repair of motor vehicles and motorcycles	464	626	523	437	431
H Саобраћај и складиштење / Transportation and storage	555	679	515	491	493
I Дјелатности пружања смјештаја, припреме и послуживања хране; хотелијерство и угоститељство / Accommodation and food service activities	406	675	502	455	425
J Информације и комуникације / Information and communication	546	1 214	873	513	424
K Финансијске дјелатности и дјелатности осигурања / Financial and insurance activities	595	1 179	833	661	551
L Пословање некретнинама / Real estate activities	577	736	565	***	422
M Стручне, научне и техничке дјелатности / Professional, scientific and technical activities	424	678	511	413	467
N Административне и помоћне услужне дјелатности / Administrative and support service activities	442	764	418	488	456
O Јавна управа и одбрана; обавезно социјално осигурање / Public administration and defence; compulsory social security	594	873	660	522	490
P Образовање / Education	450	713	526	430	425
Q Дјелатности здравствене заштите и социјалног рада / Human health and social work activities	582	852	630	520	465
R Умјетност, забава и рекреација / Arts, entertainment and recreation	436	686	577	427	478
S Остале услужне дјелатности / Other service activities	474	833	517	***	433

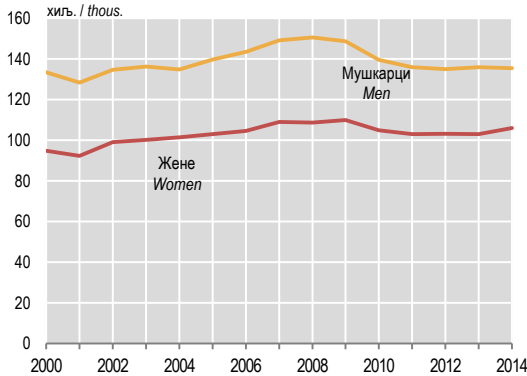
6.25. Просјечне исплаћене бруто плате по подручјима КД и степену стручног образовања, 2014.
Average paid gross wages by section of activity classification and level of professional education, 2014

Подручја КД Sections of activity classification	Степен стручног образовања / Level of professional education				
	доктори наука doctors of science	магистри master degree	висока стручна спрема university qualification	виша стручна спрема two-year college	средња стручна спрема secondary school
A Пољопривреда, шумарство и риболов / Agriculture, forestry and fishing	2 548	2 028	1 638	1 279	990
B Вађење руда и камена / Mining and quarrying	5 163	3 812	2 912	1 980	1 469
C Прерађивачка индустрија / Manufacturing	4 275	2 942	1 754	1 201	828
D Производња и снабдијевање електричном енергијом, гасом, паром и климатизација / Electricity, gas, steam and air-conditioning production and supply	3 938	2 681	2 600	1 918	1 486
E Снабдијевање водом; канализација, управљање отпадом и дјелатности санације (ремедијације) животне средине / Water supply; sewerage, waste management and remediation activities	-	2 347	1 922	1 338	1 002
F Грађевинарство / Construction	***	2 208	1 248	1 115	782
G Трговина на велико и на мало; поправка моторних возила и мотоцикала / Wholesale and retail trade; repair of motor vehicles and motorcycles	3 088	1 906	1 499	1 171	871
H Саобраћај и складиштење / Transportation and storage	3 059	2 103	1 784	1 294	891
I Дјелатности пружања смјештаја, припреме и послуживања хране; хотелијерство и угоститељство / Accommodation and food service activities	-	2 257	1 509	934	734
J Информације и комуникације / Information and communication	2 183	1 859	2 460	1 834	1 353
K Финансијске дјелатности и дјелатности осигурања / Financial and insurance activities	8 665	2 936	2 601	1 825	1 421
L Пословање некретнинама / Real estate activities	***	***	1 843	1 291	900
M Стручне, научне и техничке дјелатности / Professional, scientific and technical activities	2 081	2 143	1 527	1 183	867
N Административне и помоћне услужне дјелатности / Administrative and support service activities	***	1 080	1 712	1 019	690
O Јавна управа и одбрана; обавезно социјално осигурање / Public administration and defence; compulsory social security	4 185	2 658	2 415	1 743	1 454
P Образовање / Education	3 144	2 090	1 454	1 426	1 064
Q Дјелатности здравствене заштите и социјалног рада / Human health and social work activities	2 931	3 131	2 454	1 591	1 284
R Умјетност, забава и рекреација / Arts, entertainment and recreation	2 420	2 027	1 756	1 299	800
S Остале услужне дјелатности / Other service activities	***	2 483	1 703	1 199	947

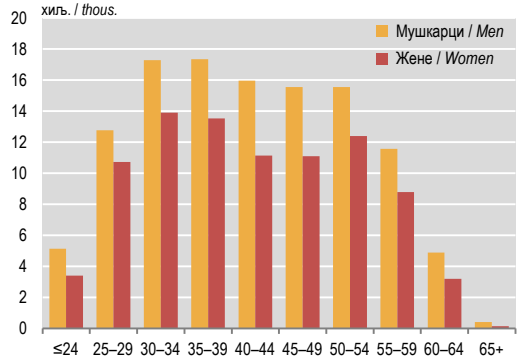
(наставак/continued)

Подручја КД Sections of activity classification	Степен стручног образовања / Level of professional education				
	нижа стручна спрема lower level	високо-квалификовани highly skilled	квалификовани skilled	полу-квалификовани semi-skilled	неквалификовани unskilled
A Пољопривреда, шумарство и риболов / Agriculture, forestry and fishing	778	949	941	758	733
B Вађење руда и камена / Mining and quarrying	762	1 876	1 508	1 108	934
C Прерађивачка индустрија / Manufacturing	697	1 138	814	685	662
D Производња и снабдијевање електричном енергијом, гасом, паром и климатизација / Electricity, gas, steam and air-conditioning production and supply	939	1 897	1 325	1 132	1 024
E Снабдијевање водом; канализација, управљање отпадом и дјелатности санације (ремедијације) животне средине / Water supply; sewerage, waste management and remediation activities	898	1 174	948	793	813
F Грађевинарство / Construction	742	922	721	644	657
G Трговина на велико и на мало; поправка моторних возила и мотоцикала / Wholesale and retail trade; repair of motor vehicles and motorcycles	741	1 014	830	697	684
H Саобраћај и складиштење / Transportation and storage	884	1 093	828	786	783
I Дјелатности пружања смјештаја, припреме и послуживања хране; хотелијерство и угоститељство / Accommodation and food service activities	629	1 052	807	744	678
J Информације и комуникације / Information and communication	874	2 011	1 443	805	661
K Финансијске дјелатности и дјелатности осигурања / Financial and insurance activities	954	1 919	1 307	1 075	888
L Пословање некретнинама / Real estate activities	923	1 201	906	***	663
M Стручне, научне и техничке дјелатности / Professional, scientific and technical activities	678	1 121	824	679	770
N Административне и помоћне услужне дјелатности / Administrative and support service activities	705	1 229	677	808	745
O Јавна управа и одбрана; обавезно социјално осигурање / Public administration and defence; compulsory social security	961	1 440	1 078	840	785
P Образовање / Education	726	1 162	849	697	682
Q Дјелатности здравствене заштите и социјалног рада / Human health and social work activities	935	1 388	1 019	846	741
R Умјетност, забава и рекреација / Arts, entertainment and recreation	771	1 110	936	685	762
S Остале услужне дјелатности / Other service activities	772	1 378	834	***	693

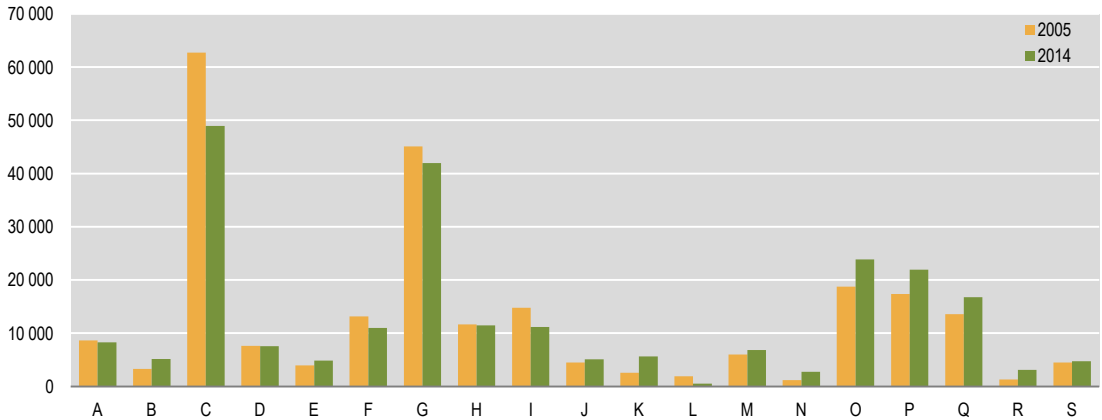
Г-6.1. Запослени по полу, годишњи просјек
Employed persons by sex, annual average



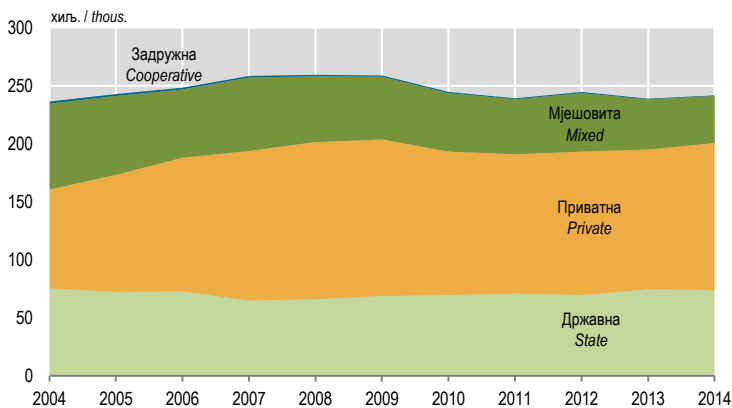
Г-6.2. Запослени у пословним субјектима по старосним групама и полу, 2014.
Employed persons in business entities by age group and sex, 2014



Г-6.3. Запослени по подручјима КД у 2005. и 2014.
Employed persons by section of activity classification in 2005 and 2014



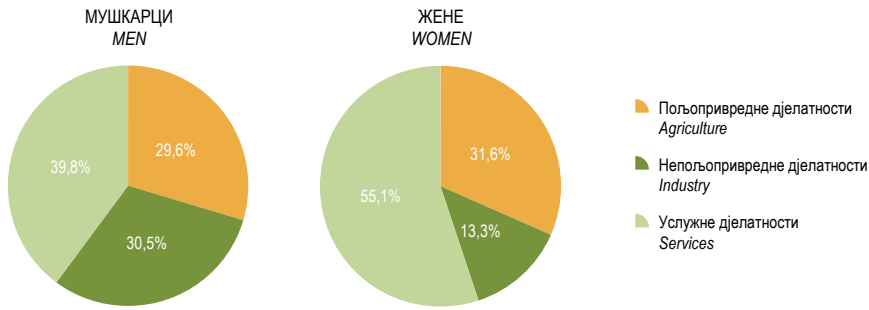
Г-6.4. Запослени према облику својине, годишњи просјек
Employed persons by type of ownership, annual average



6 **Запосленост, незапосленост и плате** *Employment, unemployment and wages*

Г-6.5. **Запослени према групама подручја КД¹⁾ и полу, 2014.**

Employed persons by group of sections of activity classification¹⁾ and sex, 2014

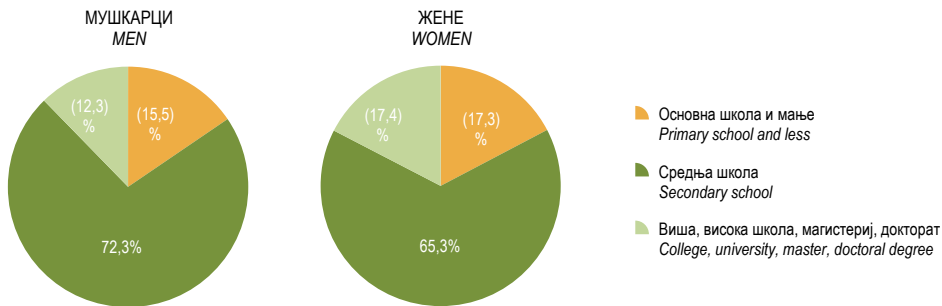


¹⁾ Групе подручја Класификације дјелатности КД БиХ 2010: пољопривредне (А), непољопривредне (В,С,Д,Е,Ф), услугне (Г,Н,И,Ј,К,Л,М,Н,О,П,Р,С,Т,У)
Groups of sections of activity, Classification of Economic Activities KD BH 2010 : agriculture(A), industry (B,C,D,E,F), services (G,H,I,J,K,L,M,N,O,P,Q,R,S,T,U)

Извор: РЗС РС, Анкета о радној снази
Source: RSIS, Labour Force Survey

Г-6.6. **Незапослени према највишој завршеној школској спреми и полу, 2014.**

Unemployed persons by the highest level of education attained and sex, 2014



Извор: РЗС РС, Анкета о радној снази
Source: RSIS, Labour Force Survey

Г-6.7. **Годишњи просјек исплаћене нето и бруто плате**

Annual average of paid net and gross wage

