

Становништво

Population



5 Становништво

Population

Методолошка објашњења <i>Methodological explanations</i>	70
---	----

ТАБЕЛЕ TABLES

5.1. Прелиминарни резултати Пописа становништва, домаћинстава и станова у БиХ 2013, за територију Републике Српске <i>Preliminary results of the Census of Population, Households and Dwellings in BH 2013 for the territory of Republika Srpska</i>	74
5.2. Природно кретање становништва <i>Natural changes of population</i>	74
5.3. Стопе природног кретања становништва <i>Rates of natural change of population</i>	74
5.4. Живорођени према полу, мјесту порођаја и стручној помоћи <i>Live births by sex, place of birth and medical assistance</i>	75
5.5. Живорођени према старости мајке <i>Live births by age of mother at childbirth</i>	75
5.6. Живорођени према реду рођења <i>Live births by birth order</i>	75
5.7. Живорођени према брачном стању <i>Live births by marital status</i>	76
5.8. Мртворођени према полу <i>Still births by sex</i>	76
5.9. Умрли према лијечењу, мјесту смрти и томе ко је дао податке о смрти <i>Deaths by medical treatment, place of death and person who gave information about death</i>	76
5.10. Умрла одојчад према полу <i>Infant deaths by sex</i>	77
5.11. Умрла одојчад према старости <i>Infant deaths by age</i>	77
5.12. Умрли према старости и полу <i>Deaths by age and sex</i>	78
5.13. Умрли према полу и узроку смрти <i>Deaths by sex and cause of death</i>	79
5.14. Умрли према узроку смрти, старости и полу, 2015. <i>Deaths by cause of death, age and sex, 2015</i>	81
5.15. Умрла одојчад према узроку смрти <i>Infant deaths by cause of death</i>	83
5.16. Насилне смрти према полу, старости и спољном узроку смрти <i>Violent deaths by sex, age and external cause of death</i>	84
5.17. Закључени бракови према старости младожење и невјесте <i>Marriages by age of groom and bride</i>	85
5.18. Закључени бракови према ранијем брачном стању младожење и невјесте <i>Marriages by previous marital status of groom and bride</i>	86
5.19. Закључени бракови према старости младожење и невјесте, 2015. <i>Marriages by age of groom and bride, 2015</i>	86
5.20. Разведени бракови према старости мужа и жене <i>Divorces by age of husband and wife</i>	87
5.21. Разведени бракови према трајању брака и броју издржаване дјеце <i>Divorces by duration of marriage and number of supported children</i>	87
5.22. Разведени бракови према лицу коме су додијељена издржавана дјеца <i>Divorces by person given the custody of children</i>	88
5.23. Разведени бракови према старости мужа и жене и трајању брака, 2015. <i>Divorces by age of husband and wife and duration of marriage, 2015</i>	88
5.24. Досељено и одсељено становништво <i>Immigrated and emigrated population</i>	89

5.25. Досељено и одсељено становништво по полу и старосним групама <i>Immigrated and emigrated population by sex and age group</i>	90
---	----

ГРАФИКОНИ

GRAPHS

Г-5.1. Природно кретање становништва, 1996–2015. <i>Natural changes of population, 1996–2015</i>	93
Г-5.2. Процент живорођене ванбрачне дјеце <i>Percent of live births to unmarried mothers</i>	93
Г-5.3. Стопе мртворођених и умрле одојчади <i>Still births and infant deaths rates</i>	93
Г-5.4. Просјечна старост младожење и невесте при закључењу првог брака <i>Mean age of groom and bride at first marriage</i>	93
Г-5.5. Умрли према узроцима смрти у 2015. <i>Deaths by cause of death in 2015</i>	94

ОБЈАВЉИВАЊЕ

Годишње публикације: Рођени и умрли у Републици Српској, статистичко саопштење
Склопљени и разведени бракови у Републици Српској, статистичко саопштење
Унутрашње миграције, статистичко саопштење
Демографска статистика, тематски статистички билтен
Ово је Република Српска
Статистички годишњак Републике Српске

PUBLISHING

Annual publications: *Births and deaths in Republika Srpska, statistical release*
Marriages and divorces in Republika Srpska, statistical release
Internal Migration, statistical release
Demographic Statistics, thematic statistical bulletin
This is Republika Srpska
Statistical Yearbook of Republika Srpska

Методолошка објашњења

Извори и методе прикупљања података

Попис становништва, домаћинства и станова 2013. године спроведен је на основу Закона о попису становништва, домаћинства и станова БиХ 2013. године и Закона о организацији и спровођењу пописа становништва, домаћинства и станова 2013. године у Републици Српској.

Пописивање становништва, домаћинства и станова у Републици Српској и БиХ почело је 1. октобра 2013. године у 9:00 часова, а завршено је 15. октобра 2013. године у 21:00 час.

Попис се спроводио на традиционалан начин, методом интервјуа, по принципу „од врата до врата“, а пописивање се обављало на пописним обрасцима: Пописници (образац П-1) и Упитнику за домаћинство и стан (образац П-2).

Подаци о укупном броју становника у временском периоду 1996–2013. године су процијењени подаци. Процјена укупног броја становника за 1996. годину урађена је на основу пописних података о избјеглом и расељеном становништву и броја пописаних домицилних домаћинства у 1996. години. На бази процјене из 1996. године израђене су пројекције укупног броја становника до 2015. године. Од 1997–2007. године израђиване су процјене броја становника за сваку појединачну годину на основу добијених пројекција. У 2008. години извршена је ревизија процјене броја становника за период 2002–2006. година на основу процјене из 2002. године и података виталне статистике. Од 2008. године за израду процјена поред података виталне статистике користе се и подаци унутрашњих миграција. Процијењени подаци односе се на становништво са уобичајеним мјестом пребивалишта у Републици Српској.

Подаци о рођеним и умрлим лицима, о закљученим браковима прикупљају се од матичних служби, а подаци о разведеним браковима од судова надлежних за разводе бракова.

Административни извор података за унутрашње миграције је Министарство унутрашњих послова Републике Српске.

Обухватност и упоредивост података

Податак о укупно пописаним лицима обухвата сва лица за која је попуњена Пописница (образац П-1).

Укупан број пописаних лица није исто што и укупан број стално настањених становника у Републици Српској. Број стално настањених становника ће бити објављен у коначним резултатима Пописа.

У прелиминарним резултатима Пописа исказан је укупан број пописаних домаћинства, с тим да нису укључена колективна домаћинства.

Прелиминарни резултати обухватају укупан број пописаних стамбених јединица, при чему нису узете у обзир колективне стамбене јединице (колективни станови) које су намијењене за заједничко становање више лица.

Статистика рођења обухвата живорођене и мртворођене. Статистика умрлих лица обухвата сваки случај смрти. Статистика закључених бракова обухвата бракове који су закључени на законом предвиђен начин, тј. оне који су уписани у Матичну књигу вјенчаних. Статистика разведених бракова обухвата бракове који су разведени правоснажном пресудом надлежног суда.

Methodological explanations

Sources and methods of data collection

The Census of Population, Households and Dwellings 2013 was carried out in accordance with the Law on Census of Population, Households and Dwellings in BH 2013 and the Law on Organisation and Implementation of the Census of Population, Households and Dwellings in Republika Srpska 2013.

The enumeration of population, households and dwellings in Republika Srpska and BH began on 1st October 2013 at 9 AM and it was ended on 15th October 2013 at 9 PM

The Census was carried out in a traditional way, using the interview method, "from door to door", and the enumeration was conducted using the census forms Individual Form (form P-1) and Questionnaire for household and dwelling (form P-2)..

Data on total population in the period 1996–2013 are estimated data. Total population estimate for 1996 is based on the census data on refugees and displaced persons, as well as on the number of registered domicile households in 1996. According to the estimate from 1996, projections were made for total population until 2015. Through the period 1997–2007 estimates of total population were made for each year separately, on the basis of the procured projections. In 2008, total population estimate for the period 2002–2006 was revised, according to the estimate from 2002 and vital statistics data. Since 2008, apart from vital statistics data, data on internal migrations were used too in making population estimates. Estimated data refer to population whose established place of residence is in Republika Srpska.

Data on births, deaths and marriages are collected from registry offices, while data on divorces are collected from competent courts.

Administrative source of data for internal migration is Republika Srpska Ministry of Interior.

Coverage and comparability of data

Data on the total number of enumerated persons covers all persons for whom the Individual form (form P-1) was completed.

The total number of enumerated persons is not equal to the total number of permanent residents in Republika Srpska. The number of permanent residents will be published in the final results of the Census.

The preliminary results of the Census provide the total number of enumerated households, excluding the collective ones.

The preliminary results cover the total number of enumerated dwelling units, not taking into account collective dwelling units (collective dwellings) intended for shared housing of several persons.

Birth statistics includes live-births and stillbirths. Mortality statistics includes each death case. Marriage statistics comprises all legal marriages, i.e. marriages entered into the marriages register. Divorce statistics includes marriages divorced by final court order from a competent court.

Подаци виталне статистике до 2003. године исказани су према пребивалишту (мајке рођеног дјетета, умрлог лица, младожење, а код разведених бракова према последњем мјесту заједничког пребивалишта). Од 2003. године подаци се исказују у складу са дефиницијом сталног становања. Од 2008. године, из виталне статистике искључени су накнадни уписи. Од 2002. године, нису укључени подаци о становништву и виталним догађајима за територију Брчко дистрикта.

Подаци унутрашњих миграција обухватају кретања на територији Републике Српске на основу веза одјаве/пријаве, пребивалишта држављана Републике Српске/ФБиХ/БиХ.

Дефиниције

Становништво (лице) су држављани Босне и Херцеговине с пребивалиштем или боравањем у Босни и Херцеговини, без обзира на то да ли су у тренутку Пописа присутни у БиХ или су одсутни из БиХ; страни држављани с дозволом за стални или привремени боравак у БиХ, без обзира на то да ли су у тренутку Пописа у БиХ или нису и лица без држављанства.

Домаћинством се сматра свака породична или друга заједница лица (вишечлано домаћинство) тј. група од два или више лица која заједно заузимају цијелу стамбену јединицу или њен дио и осигуравају себи храну, а могуће и остале потрештине за живот. Чланови ове групе могу удруживати своје приходе у мањој или већој мјери.

Домаћинством се сматра и свако лице које живи само („самачко домаћинство“) тј. лице које живи само у посебној стамбеној јединици или које заузима, као станар, посебну собу (или собе) у некој стамбеној јединици, али ни с једним станаром те стамбене јединице заједнички не чини дио вишечланог домаћинства.

Домаћинством се сматра и тзв. колективно домаћинство (институционално), а које се састоји од лица чије потребе за склоништем и средствима за живот осигурава нека институција.

Стан је грађевински повезана цјелина намијењена за становање, без обзира на то да ли се у критичном моменту Пописа користи само за становање, за становање и обављање дјелатности, само за обављање дјелатности, за одмор и рекреацију, или је ријеч о ненасељеном, али грађевински исправном стану.

Стан као грађевински повезана цјелина се састоји од једне или од више соба (од 4 или више метара квадратних) са одговарајућим помоћним просторијама (кухиња, остава, предсобље, купатило, тоалет/WC и сл.) или без помоћних просторија и може да има један или више посебних улаза.

Становништво. У складу са међународним препорукама у састав сталног становништва, осим сталног становништва Републике Српске, улазе и становници Републике Српске чији је боравак у иностранству краћи од годину дана као и страни држављани чији је боравак у Републици Српској дужи од годину дана.

Живорођено је свако дијете које при рођењу дише и показује друге знакове живота: куцање срца, пулсирање пупчане врпце и несумњиво кретање вољних мишића.

Vital statistics data until 2003 were presented according to place of residence (of the mother of a newborn child, deceased person, bridesgroom, and for divorces according to the last joint place of residence). Since 2003, data were presented according to the definition of permanent residency. Since 2008, additional entries have been excluded from vital statistics. Since 2002, data on population and vital events for the territory of Brčko District have been excluded.

Data on internal migrations comprise movements on the territory of Republika Srpska, on the basis of place of residence registration/cancellation of registration of Republika Srpska/Federation of BH/BH citizens.

Definitions

Population (person) are citizens of Bosnia and Herzegovina whose place of residence is in Bosnia and Herzegovina, regardless of them being present in BH or not at the moment of the Census; foreign citizens with a permanent or temporary residence permit in BH, regardless of them being in BH or not at the moment of the Census, and persons without citizenship.

A **household** is any family person or other association of persons (multi-person household), i.e. a group of two or more persons who jointly occupy the entire dwelling unit or its part, providing food and possibly other essentials for living. Members of this group may pool their incomes to a greater or lesser extent.

A household is any person who lives alone ("single-person household"), i.e. a person who lives alone in a separate dwelling unit or a person who occupies, as a tenant, a separate room (or rooms) in a dwelling unit, but does not constitute a part of a multi-person household with any other occupant of the given dwelling unit.

A household is also a collective household (institutional household), which consists of persons whose needs for shelter and livelihoods are provided for by an institution.

A **dwelling** is a self-contained construction unit intended for housing, regardless of it, at the critical moment of the Census, being used for housing only, for housing and to conduct an activity, to conduct an activity only, for leisure and recreation, or it being an uninhabited dwelling which however meets construction requirements.

A dwelling as a self-contained unit consists of one or more rooms (4 or more square metres), with appropriate ancillary rooms (kitchen, pantry, hallway, bathroom, toilet/WC, etc.) or without ancillary rooms, and it can have one or more separate entrances.

Population. According to international recommendations, in addition to permanent population of Republika Srpska, total population also includes those Republika Srpska citizens whose stay abroad is shorter than one year, as well as foreign nationals whose stay in Republika Srpska is longer than one year.

Live born refers to each child which, when born, breathes and shows other signs of life, such as heartbeat, umbilical cord pulse and undoubted movements of voluntary muscles.

Ако дијете убрзо након порођа умре, најприје се региструје као живорођено, а затим као умрло одојче.

Мртворођено дијете према препорукама Скупштине Свјетске здравствене организације и Међународног удружења гинеколога (ФИГО), од 2001. године, мртворођеним се сматра дијете рођено, односно извађено из тијела мајке, без икаквих знакова живота тј. ако није дисало нити показивало неки други знак живота, а ношено је дуже од 22 недеље и које има порођајну тежину 500 гр и више. Избацивање мртвог плода који је ношен мање од 22 недеље, сматра се побачајем (абортусом), без обзира на то да ли се ради о спонтаном или намјерном прекиду трудноће, и не региструје се у матичним књигама нити су ти подаци исказани у укупном броју мртворођених.

Брачним дјететом се сматра оно дијете које је рођено у браку склопљеном према законским одредбама или је рођено у периоду од 300 дана након престанка брака.

Стручна помоћ при порођају постојала је ако је порођај обављен уз помоћ љекара или дипломиране бабице. Да би се добио укупан број рођених/живорођених са стручном помоћи, треба да се зброје рођени у здравственој установи и рођени на другом мјесту са стручном помоћи.

При одређивању **реда рођења дјетета** код живорођених узимају се у обзир сва раније живорођена дјеца без обзира да ли су рођена у браку или ван брака.

Општа стопа наталитета представља однос између броја живорођених и процијењеног броја становника у години посматрања, показује број живорођених на 1 000 становника дате популације.

Општа стопа морталитета представља однос између броја умрлих и процијењеног броја становника у години посматрања, показује број умрлих на 1 000 становника дате популације.

Општа стопа природног прираштаја представља разлику између стопе наталитета и стопе морталитета у посматраној години.

Умрла особа је свака живорођена особа код које је наступио трајни престанак свих виталних функција.

Умрлом одојчади сматрају се дјеца која су умрла прије навршене прве године живота.

Стопа смртности одојчади представља однос између броја умрле дјеце до једне године старости и броја живорођених исте године.

Узроци смрти. Узроком смрти сматрају се оне болести, болесна стања или повреде које имају за посљедицу смрт или су придонијеле смрти, као и околности несрећног случаја или насиља које су такве повреде проузроковале. Подаци о узроку смрти добијају се из Потврде о смрти. Груписање података о узроку смрти вршено је према Међународној класификацији болести, повреда и узрока смрти (Х ревизија) која је у примјени од 1997. године.

Склопљени брак је законом уређена заједница живота жене и мушкарца.

If a child dies soon after the birth, it is first registered as a live born, and then as a deceased baby.

A stillborn, since 2001, according to recommendations of the World Health Organisation Assembly and International Federation of Gynecology and Obstetrics (FIGO), is considered to be a child born or removed from mother's body, showing no signs of life, i.e. if a child did not breathe or show any other sign of life, provided that pregnancy lasted more than 22 weeks and that the baby weighed at least 500 grams. Disposition of a dead offspring carried for the period of time shorter than 22 weeks is considered to be a miscarriage (abortion), regardless whether this is a spontaneous miscarriage or intentional abortion, and these cases are not registered in registries and data are not given in the total number of stillborns.

A marital child is considered to be a child born in a legal marriage or a child born within the period of 300 days after the marriage is divorced.

Birth medical attendance existed if the labour was performed with assistance of a physician or graduated midwife. In order to get the total number of births/live births with medical attendance we have to sum up births in medical institutions and births with medical attendance in other places.

When determining birth order of a child, for live born we take into account all previously live born children, regardless whether legitimate or illegitimate.

Overall birth rate refers to the ratio between number of live births and estimated total population in the observing year, and it shows the number of live births per 1000 inhabitants of the given population.

Overall mortality rate refers to the ratio between number of deaths and estimated total population in the observing year, and it shows the number of deaths per 1000 inhabitants of the given population.

Overall natural increase rate refers to the difference between birth rate and mortality rate in the observing year.

Dead person refers to each live born whose all vital functions ceased permanently.

Infant deaths refer to children who died before their first birthday.

Infant death rate refers to the ratio between number of deceased children up to one year of age and number of live born in the same year.

Causes of death. Causes of death are considered to be those diseases, ill states or injuries which have death for their consequence or which contributed to death, as well as accidents or violence that caused such injuries. Data on cause of death are obtained from Death Certificate. Grouping of data on causes of death is done according to the International Classification of Disease, Injuries and Causes of Death (X revision) used since 1997.

Marriage is a legally settled union of a man and a woman.

Стопа нупцијалитета представља однос између броја склопљених бракова, у току једногодишњег периода, и процијененог броја становника на 1 000 становника.

Разведени брак је раскинута брачна заједница на основу правоснажне пресуде надлежног суда.

Старост. Становништво је у табелама груписано по старости према навршеним годинама живота. Свака старосна група обухвата цијела годишта на које се односи. Тако на примјер, група 0–4 године обухвата дјецу од момента рођења закључно са навршене четири године живота.

Миграције представљају просторну покретљивост становништва између једног и другог административног подручја.

Унутрашње миграције становништва Републике Српске подразумевају међуопштинска кретања унутар Републике Српске, међуентитетска кретања, као и кретања између Републике Српске и Брчко дистрикта.

Мигрант је особа која се пресељава, из одређених личних разлога, из једног насељеног мјеста у друго.

Досељеним становништвом се сматра оно становништво које је пријавило пребивалиште у неком насељеном мјесту Републике Српске, а њихово је раније пребивалиште било у другом насељеном мјесту Републике Српске, ФБиХ или Брчко дистрикта.

Одсељеним становништвом се сматра оно становништво које је одјавило пребивалиште из неког насељеног мјеста у Републици Српској са намјером да га пријави у другом насељеном мјесту у Републици Српској, ФБиХ или Брчко дистрикту.

Миграциони салдо становништва је разлика броја досељеног и броја одсељеног становништва посматраног подручја у одређеном периоду.

***Nuptiality rate** refers to the ratio between number of marriages and estimated total population, per 1 000 inhabitants, within the period of one year.*

***Divorce** is a marital union which was terminated by a valid court order from a competent court.*

***Age.** Population is in tables grouped by age according to the reached age. Each age group covers the age included in its entirety. This means that, for example, the group 0–4 years of age covers all children from the moment of birth until they turn 4.*

***Migrations** refer to geographical mobility of population between one and another administrative area.*

***Internal migrations** of population of Republika Srpska refer to intermunicipal movement within Republika Srpska, interentity movement, as well as movement between Republika Srpska and Brčko District.*

***Migrant** is a person who for certain personal reasons moves from one settlement to another.*

***Immigrants** are those whose reported place of residence in a settlement in Republika Srpska, while their previous place of residence was some other settlement in Republika Srpska, Federation of Bosnia and Herzegovina or Brčko District.*

***Emigrants** are those who unreported their place of residence from a settlement in Republika Srpska, with intention to report it in another settlement in Republika Srpska, Federation of Bosnia and Herzegovina or Brčko District.*

***Net migration** of population is the difference between number of immigrants and emigrants in the observed area, in a given period of time.*

5.1. Прелиминарни резултати Пописа становништва, домаћинстава и станова у БиХ 2013, за територију Републике Српске
Preliminary results of the Census of Population, Households and Dwellings in BH 2013 for the territory of Republika Srpska

	Укупан број пописаних лица <i>Total number of enumerated persons</i>	Укупан број домаћинстава <i>Total number of households</i>	Укупан број станова <i>Total number of dwellings</i>
РЕПУБЛИКА СРПСКА <i>REPUBLIKA SRPSKA</i>	1 326 991	414 847	588 241

5.2. Природно кретање становништва
Natural changes of population

	Број становника (процјена) <i>Population (estimated)</i>	Рођени <i>Births</i>		Умрли <i>Deaths</i>		Природни прираштај <i>Natural increase</i>	Бракови <i>Marriages</i>	
		живорођени <i>live births</i>	мртворођени <i>stillbirths</i>	укупно <i>total</i>	одојчад <i>infants</i>		склопљени <i>married</i>	разведени <i>divorced</i>
1996	1 391 593	12 263	61	10 931	179	1 332	6 415	...
1997	1 409 835	13 757	73	11 755	156	2 002	7 120	737
1998	1 428 798	13 527	56	12 469	112	1 058	7 477	801
1999	1 448 537	14 500	70	12 529	119	1 971	8 187	794
2000 ¹⁾	1 428 899	14 191	52	13 370	103	821	8 003	749
2001	1 447 477	13 699	77	13 434	73	265	7 544	840
2002	1 454 802	12 336	40	12 980	89	-644	7 233	848
2003 ¹⁾	1 452 351	10 537	37	12 988	64	-2 451	6 769	744
2004	1 449 897	10 628	35	13 082	61	-2 454	7 143	637
2005	1 446 417	10 322	40	13 802	37	-3 480	6 810	721
2006	1 443 709	10 524	27	13 232	50	-2 708	6 860	526
2007	1 439 673	10 110	39	14 146	38	-4 036	7 093	596
2008 ¹⁾	1 437 477	10 198	34	13 501	40	-3 303	6 401	317
2009	1 435 179	10 603	32	13 775	51	-3 172	6 131	455
2010	1 433 038	10 147	41	13 517	44	-3 370	5 767	517
2011	1 429 668	9 561	29	13 658	43	-4 097	5 802	886
2012	1 429 290	9 978	38	13 796	37	-3 818	5 326	878
2013	1 425 549	9 510	37	13 978	33	-4 468	5 467	1 052
2014	1 421 310	9 335	22	14 409	29	-5 074	5 823	1 106
2015	1 415 776	9 357	17	15 059	26	-5 702	5 895	1 143

¹⁾ Видјети методолошка објашњења
See methodological explanations

5.3. Стопе природног кретања становништва
Rates of natural change of population

	На 1 000 становника <i>Per 1 000 inhabitants</i>					На 1 000 живорођених <i>Per 1 000 live births</i>	
	живорођени <i>live births</i>	умрли <i>deaths</i>	природни прираштај <i>natural increase</i>	закључени бракови <i>marriages</i>	разведени бракови <i>divorces</i>	мртворођени <i>still births</i>	одојчад <i>infants</i>
1996	8,8	7,9	1,0	4,6	...	5,0	14,6
1997	9,8	8,3	1,4	5,1	0,5	5,3	11,3
1998	9,5	8,7	0,7	5,2	0,6	4,1	8,3
1999	10,0	8,6	1,4	5,7	0,5	4,8	8,2
2000	9,9	9,4	0,6	5,6	0,5	3,7	7,3
2001	9,5	9,3	0,2	5,2	0,6	5,6	5,3
2002	8,5	8,9	-0,4	5,0	0,6	3,2	7,2
2003	7,3	8,9	-1,7	4,7	0,5	3,5	6,1
2004	7,3	9,0	-1,7	4,9	0,4	3,3	5,7
2005	7,1	9,5	-2,4	4,7	0,5	3,9	3,6
2006	7,3	9,2	-1,9	4,8	0,4	2,6	4,8
2007	7,0	9,8	-2,8	4,9	0,4	3,9	3,8
2008	7,1	9,4	-2,3	4,5	0,2	3,3	3,9
2009	7,4	9,6	-2,2	4,3	0,3	3,4	4,8
2010	7,1	9,4	-2,4	4,0	0,4	4,0	4,3
2011	6,7	9,6	-2,9	4,1	0,6	3,0	4,5
2012	7,0	9,7	-2,7	3,7	0,6	3,8	3,7
2013	6,7	9,8	-3,1	3,8	0,7	3,9	3,5
2014	6,6	10,1	-3,5	4,1	0,8	2,4	2,0
2015	6,6	10,6	-4,0	4,2	0,8	1,8	2,8

5.4. Живорођени према полу, мјесту порођаја и стручној помоћи
Live births by sex, place of birth and medical assistance

	Укупно <i>Total</i>	Мушки <i>Male</i>	Женски <i>Female</i>	Мјесто порођаја / <i>Place of birth</i>			Стручна помоћ / <i>Medical assistance</i>		
				здравствена установа <i>medical facility</i>	друго мјесто <i>elsewhere</i>	непознато <i>unknown</i>	са стручном помоћи <i>medically assisted</i>	без стручне помоћи <i>without medical assistance</i>	непознато <i>unknown</i>
2006	10 524	5 351	5 173	10 453	64	7	10 500	17	7
2007	10 110	5 203	4 907	10 071	39	-	10 088	22	-
2008 ¹⁾	10 198	5 262	4 936	10 152	34	12	10 174	12	12
2009	10 603	5 577	5 026	10 545	22	36	10 559	8	36
2010	10 147	5 184	4 963	10 066	32	49	10 087	11	49
2011	9 561	5 008	4 553	9 528	31	2	9 548	11	2
2012	9 978	5 089	4 889	9 950	18	10	9 962	6	10
2013	9 510	4 907	4 603	9 468	7	35	9 471	4	35
2014	9 335	4 846	4 489	9 298	21	16	9 313	6	16
2015	9 357	4 842	4 515	9 337	10	10	9 342	5	10

¹⁾ Видјети методолошка објашњења
See methodological explanations

5.5. Живорођени према старости мајке
Live births by age of mother at childbirth

	Укупно <i>Total</i>	Старост мајке / <i>Age of mother</i>									непознато <i>unknown</i>
		<15	15–19	20–24	25–29	30–34	35–39	40–44	45–49	50+	
2006	10 524	3	586	3 186	3 590	2 163	691	144	11	-	150
2007	10 110	3	557	2 980	3 410	2 176	745	137	10	1	91
2008 ¹⁾	10 198	4	536	2 759	3 642	2 241	745	169	6	-	96
2009	10 603	3	499	2 704	3 815	2 528	834	165	4	1	50
2010	10 147	-	436	2 465	3 573	2 540	919	150	9	-	55
2011	9 561	-	407	2 157	3 515	2 410	914	151	7	-	-
2012	9 978	1	452	2 179	3 505	2 630	1 015	184	12	-	-
2013	9 510	-	372	1 882	3 305	2 686	1 061	190	14	-	-
2014	9 335	-	358	1 738	3 150	2 783	1 098	196	12	-	-
2015	9 357	1	308	1 762	3 124	2 774	1 147	227	13	1	-

¹⁾ Видјети методолошка објашњења
See methodological explanations

5.6. Живорођени према реду рођења
Live births by birth order

	Укупно <i>Total</i>	Ред рођења / <i>Birth order</i>					
		прво <i>first</i>	друго <i>second</i>	треће <i>third</i>	четврто <i>fourth</i>	пето и више <i>fifth and more</i>	непознато <i>unknown</i>
2006	10 524	5 019	3 726	1 179	248	102	(250)
2007	10 110	4 789	3 637	1 169	227	94	194
2008 ¹⁾	10 198	4 781	3 711	1 150	258	99	199
2009	10 603	4 848	3 918	1 329	284	102	122
2010	10 147	4 526	3 788	1 283	262	120	168
2011	9 561	4 442	3 609	1 134	215	116	45
2012	9 978	4 627	3 729	1 234	252	92	44
2013	9 510	4 367	3 533	1 217	235	93	65
2014	9 335	4 271	3 514	1 213	223	99	15
2015	9 357	4 422	3 437	1 168	242	88	-

¹⁾ Видјети методолошка објашњења
See methodological explanations

5.7. Живорођени према брачном стању
Live births by marital status

	Укупно <i>Total</i>	Брачно стање / <i>Marital status</i>			
		у браку <i>in wedlock</i>	ван брака <i>out of wedlock</i>	нахоче <i>founding</i>	непознато <i>unknown</i>
2006	10 524	8 603	1 663	-	(258)
2007	10 110	8 387	1 526	-	197
2008 ¹⁾	10 198	8 403	1 596	1	199
2009	10 603	8 848	1 629	-	126
2010	10 147	8 427	1 543	-	177
2011	9 561	8 087	1 464	-	10
2012	9 978	8 401	1 549	-	28
2013	9 510	7 803	1 668	-	39
2014	9 335	7 823	1 498	-	14
2015	9 357	7 798	1 559	-	-

¹⁾ Видјети методолошка објашњења
See methodological explanations

5.8. Мртворођени према полу
Still births by sex

	2006	2007	2008 ¹⁾	2009	2010	2011	2012	2013	2014	2015
УКУПНО / <i>TOTAL</i>	27	39	34	32	41	29	38	37	22	17
Мушки / <i>Male</i>	20	23	20	21	23	12	24	17	13	8
Женски / <i>Female</i>	7	16	14	11	18	17	14	20	9	9

¹⁾ Видјети методолошка објашњења
See methodological explanations

5.9. Умрли према лијечењу, мјесту смрти и томе ко је дао податке о смрти
Deaths by medical treatment, place of death and person who gave information about death

	Мјесто смрти / <i>Place of death</i>			Лијечење / <i>Medical treatment</i>			Податке о смрти дао / <i>Information about death given by</i>			
	здравствена установа <i>medical facility</i>	друго мјесто <i>other place</i>	% умрлих у здравственој организацији % of deaths at medical facility	лијечени <i>medically treated</i>	нису лијечени <i>without medical treatment</i>	% лијечених % of medically treated	љekar <i>physician</i>	друго лице <i>other person</i>	узрок смрти неутврђен <i>cause of death not determined</i>	% умрлих за које је податке дао љekar % of deaths for which the information was given by a physician
2006	4 316	8 916	32,6	11 666	1 566	88,2	12 429	803	-	93,9
2007	4 856	9 290	34,3	12 530	1 616	88,6	13 280	866	-	93,9
2008 ¹⁾	5 192	8 309	38,5	12 260	1 241	90,8	12 272	1 229	-	90,9
2009	5 294	8 481	38,4	12 487	1 288	90,6	12 471	1 304	-	90,5
2010	5 681	7 836	42,0	12 439	1 078	92,0	12 371	1 146	-	91,5
2011 ²⁾	5 706	7 952	41,8	12 159	1 499	89,0	13 557	-	101	99,3
2012	5 924	7 872	42,9	12 546	1 250	90,9	13 773	-	23	99,8
2013	6 223	7 755	44,5	12 656	1 322	90,5	13 695	183	100	98,0
2014	6 490	7 919	45,0	13 150	1 259	91,3	14 319	-	90	99,4
2015	6 754	8 305	44,8	13 648	1 411	90,6	14 881	-	178	98,8

¹⁾ Видјети методолошка објашњења
See methodological explanations

²⁾ У подацима од 2011. године, додат је модалитет "Узрок смрти неутврђен".
A modality "Cause of death not determined" was added in data from year 2011.

5.10. Умрла одојчад према полу
Infant deaths by sex

	2006	2007	2008 ¹⁾	2009	2010	2011	2012	2013	2014	2015
УКУПНО / TOTAL	50	38	40	51	44	43	37	33	29	26
Мушки / Male	31	18	20	29	20	26	25	21	11	9
Женски / Female	19	20	20	22	24	17	12	12	18	17

¹⁾ Видјети методолошка објашњења
 See methodological explanations

5.11. Умрла одојчад према старости
Infant deaths by age

Старост / Age	2006	2007	2008 ¹⁾	2009	2010	2011	2012	2013	2014	2015
УКУПНО / TOTAL	50	38	40	51	44	43	37	33	29	26
0–27 дана / 0–27 days	40	28	26	40	29	34	29	26	21	18
до 24 часа / up to 24 hours	9	8	5	12	8	11	8	7	4	6
1–6 дана / 1–6 days	25	15	18	18	15	17	13	13	11	8
7–13 дана / 7–13 days	3	2	1	3	3	1	6	4	1	3
14–20 дана / 14–20 days	1	1	2	5	3	2	1	2	3	-
21–27 дана / 21–27 days	2	2	-	2	-	3	1	-	2	1
28 дана – 2 мјесеца / 28 days – 2 months	4	2	6	3	8	8	4	2	3	3
3–5 мјесеци / 3–5 months	4	4	5	5	4	-	1	1	2	2
6–11 мјесеци / 6–11 months	2	4	3	3	3	1	3	4	3	3

 Структура / Structure
 %

Старост / Age	2006	2007	2008 ¹⁾	2009	2010	2011	2012	2013	2014	2015
УКУПНО / TOTAL	100,0	100,0	100,0	100,0	100,0	100,0	100,0	100,0	100,0	100,0
0–27 дана / 0–27 days	80,0	73,7	65,0	78,4	65,9	79,1	81,1	78,8	72,4	69,2
до 24 часа / up to 24 hours	18,0	21,1	12,5	23,5	18,2	25,6	21,6	21,2	13,8	23,1
1–6 дана / 1–6 days	50,0	39,5	45,0	35,3	34,1	39,5	35,1	39,4	37,9	30,8
7–13 дана / 7–13 days	6,0	5,3	2,5	5,9	6,8	2,3	16,2	12,1	3,4	11,5
14–20 дана / 14–20 days	2,0	2,6	5,0	9,8	6,8	4,7	2,7	6,1	10,3	-
21–27 дана / 21–27 days	4,0	5,3	-	3,9	-	7,0	2,7	-	6,9	3,8
28 дана – 2 мјесеца / 28 days – 2 months	8,0	5,3	15,0	5,9	18,2	18,6	10,8	6,1	10,3	11,5
3–5 мјесеци / 3–5 months	8,0	10,5	12,5	9,8	9,1	-	2,7	3,0	6,9	7,7
6–11 мјесеци / 6–11 months	4,0	10,5	7,5	5,9	6,8	2,3	8,1	12,1	10,3	11,5

¹⁾ Видјети методолошка објашњења
 See methodological explanations

5.12. Умрли према старости и полу
Deaths by age and sex

Старост / Age	Пол / Sex	2006	2007	2008 ¹⁾	2009	2010	2011	2012	2013	2014	2015
УКУПНО / TOTAL	свега / all	13 232	14 146	13 501	13 775	13 517	13 658	13 796	13 978	14 409	15 059
	мушки / male	6 904	7 302	7 058	7 099	6 935	7 001	7 064	7 237	7 386	7 640
	женски / female	6 328	6 844	6 443	6 676	6 582	6 657	6 732	6 741	7 023	7 419
<1	мушки / male	31	18	20	29	20	26	25	21	11	9
	женски / female	19	20	20	22	24	17	12	12	18	17
1-4	мушки / male	6	5	4	4	3	3	8	8	3	6
	женски / female	3	4	1	3	3	1	-	5	1	1
5-9	мушки / male	5	9	5	7	7	2	3	2	3	1
	женски / female	5	7	1	1	1	-	-	2	1	2
10-14	мушки / male	10	2	16	6	2	4	4	6	2	10
	женски / female	10	3	5	4	-	-	2	4	2	6
15-19	мушки / male	29	16	34	11	18	17	18	29	14	16
	женски / female	9	6	8	5	9	6	6	10	4	8
20-24	мушки / male	33	46	45	29	33	35	35	28	33	33
	женски / female	14	9	10	7	9	7	6	6	10	10
25-29	мушки / male	45	40	51	35	49	30	38	32	30	26
	женски / female	18	9	17	14	13	15	8	11	10	14
30-34	мушки / male	49	61	56	53	36	46	37	46	36	42
	женски / female	25	20	13	18	13	17	21	13	18	21
35-39	мушки / male	60	77	60	64	75	68	43	60	53	73
	женски / female	28	27	27	25	24	24	28	30	37	24
40-44	мушки / male	157	125	116	109	79	94	89	96	98	110
	женски / female	50	59	38	54	48	50	36	31	52	46
45-49	мушки / male	236	278	230	205	191	194	171	161	199	164
	женски / female	114	96	96	102	102	81	65	76	83	84
50-54	мушки / male	475	469	400	388	361	335	326	354	346	302
	женски / female	188	195	148	184	169	156	139	160	150	143
55-59	мушки / male	504	529	529	579	541	582	565	571	525	532
	женски / female	243	241	261	264	232	250	262	249	239	250
60-64	мушки / male	502	543	571	615	636	667	706	740	817	785
	женски / female	296	321	305	315	330	317	307	365	351	391
65-69	мушки / male	1 066	1 052	898	826	772	704	685	740	799	886
	женски / female	699	735	584	592	456	421	404	399	500	528
70-74	мушки / male	1 303	1 364	1 334	1 362	1 240	1 151	1 119	1 061	1 027	933
	женски / female	1 203	1 187	1 195	1 111	1 091	1 014	927	843	823	748
75-79	мушки / male	1 247	1 385	1 338	1 258	1 313	1 389	1 392	1 380	1 362	1 459
	женски / female	1 431	1 575	1 461	1 459	1 427	1 555	1 574	1 507	1 532	1 610
80-84	мушки / male	722	814	886	946	1 013	1 108	1 161	1 146	1 205	1 303
	женски / female	1 187	1 394	1 346	1 429	1 455	1 523	1 607	1 607	1 644	1 764
85+	мушки / male	422	468	465	573	546	546	639	756	823	950
	женски / female	784	933	907	1 067	1 176	1 203	1 328	1 411	1 548	1 752
Непознато / Unknown	мушки / male	2	1	-	-	-	-	-	-	-	-
	женски / female	2	3	-	-	-	-	-	-	-	-

¹⁾ Видјети методолошка објашњења
See methodological explanations

5.13. Умрли према полу и узроку смрти
Deaths by sex and cause of death

Узрок смрти / Cause of death	2006	2007	2008 ¹⁾	2009	2010	2011	2012	2013	2014	2015
УКУПНО / TOTAL	13 232	14 146	13 501	13 775	13 517	13 658	13 796	13 978	14 409	15 059
М у ш к и / Male	6 904	7 302	7 058	7 099	6 935	7 001	7 064	7 237	7 386	7 640
Инфективне и паразитске болести / Infectious and parasitic diseases (A00–B99)	73	70	72	75	72	79	69	73	80	92
Неоплазме / Neoplasms (C00–D48)	1 536	1 624	1 658	1 661	1 595	1 684	1 754	1 859	1 801	1 783
Болести крви и крвотворних органа и неки поремећаји имуног система / Diseases of the blood and blood-forming organs and certain disorders involving the immune mechanism (D50–D89)	2	6	3	4	5	7	9	8	2	9
Болести жлијезда са унутрашњим лучењем, исхране и метаболизма / Endocrine, nutritional and metabolic diseases (E00–E88)	306	349	310	361	289	257	211	341	411	362
Душевни поремећаји и поремећаји понашања / Mental and behavioural disorders (F00–F99)	67	87	82	92	73	58	46	64	63	44
Болести нервног система / Diseases of the nervous system (G00–G99)	111	85	91	78	76	112	105	98	97	106
Болести ока и припојка ока / Diseases of the eye and adnexa (H00–H59)	-	-	-	-	-	-	-	-	-	-
Болести ува и мастоидног наставка / Diseases of the ear and mastoid process (H60–H93)	-	1	-	-	-	-	-	-	-	-
Болести циркулаторног система / Diseases of the circulatory system (I00–I99)	3 005	3 233	3 209	3 271	3 285	3 330	3 516	3 062	3 142	3 311
Болести респираторног система / Diseases of the respiratory system (J00–J99)	292	282	276	254	277	303	263	334	315	370
Болести дигестивног система / Diseases of the digestive system (K00–K92)	233	249	235	223	242	255	248	219	241	249
Болести коже и поткожног ткива / Diseases of the skin and subcutaneous tissue (L00–L98)	-	-	-	1	4	-	3	9	13	7
Болести мишићно-коштаног система и везивног ткива / Diseases of the musculo-skeletal system and connective tissue (M00–M99)	1	4	3	2	3	4	4	9	8	12
Болести генитоуринарног система / Diseases of the genitourinary system (N00–N98)	152	163	155	139	140	101	116	121	73	93
Одређена стања настала у перинаталном периоду / Certain conditions originating in perinatal period (P00–P96)	26	15	12	22	13	20	18	13	7	2
Конгениталне аномалије, деформације и хромозомске ненормалности / Congenital malformations, deformations and chromosomal abnormalities (Q00–Q99)	7	8	5	7	10	7	5	7	3	3
Симптоми, знакови и ненормални клинички и лабораторијски налази, неklasификовани на другом мјесту / Symptoms, signs and abnormal clinical and laboratory findings, not elsewhere classified (R00–R99)	627	638	496	485	446	302	277	643	718	780
Повреде, тровања и последице дјеловања спољних фактора / Injuries, poisoning and consequences of external causes (S00–T98)	466	488	451	424	405	482	420	377	412	417
Ж е н с к и / Female	6 328	6 844	6 443	6 676	6 582	6 657	6 732	6 741	7 023	7 419
Инфективне и паразитске болести / Infectious and parasitic diseases (A00–B99)	38	33	46	43	37	38	66	47	56	67
Неоплазме / Neoplasms (C00–D48)	1 015	1 109	1 075	1 161	1 105	1 118	1 183	1 231	1 353	1 355
Болести крви и крвотворних органа и неки поремећаји имуног система / Diseases of the blood and blood-forming organs and certain disorders involving the immune mechanism (D50–D89)	4	10	5	9	10	10	6	8	8	10
Болести жлијезда са унутрашњим лучењем, исхране и метаболизма / Endocrine, nutritional and metabolic diseases (E00–E88)	484	442	454	530	402	397	350	459	501	400

5.13. Умрли према полу и узроку смрти

Deaths by sex and cause of death
(наставка/*continued*)

Узрок смрти / <i>Cause of death</i>	2006	2007	2008 ¹⁾	2009	2010	2011	2012	2013	2014	2015
Душевни поремећаји и поремећаји понашања / <i>Mental and behavioural disorders (F00–F99)</i>	15	20	19	30	11	14	12	31	21	28
Болести нервног система / <i>Diseases of the nervous system (G00–G99)</i>	73	70	55	55	76	97	102	87	89	106
Болести ока и припојка ока / <i>Diseases of the eye and adnexa (H00–H59)</i>	-	-	-	-	-	-	-	-	-	-
Болести ува и мастоидног наставка / <i>Diseases of the ear and mastoid process (H60–H93)</i>	-	-	-	-	-	-	-	-	-	-
Болести циркулаторног система / <i>Diseases of the circulatory system (I00–I99)</i>	3 458	3 864	3 756	3 743	3 926	4 009	4 109	3 625	3 635	3 964
Болести респираторног система / <i>Diseases of the respiratory system (J00–J99)</i>	228	211	173	176	173	233	161	222	209	248
Болести дигестивног система / <i>Diseases of the digestive system (K00–K92)</i>	146	147	131	148	156	136	145	183	188	191
Болести коже и поткожног ткива / <i>Diseases of the skin and subcutaneous tissue (L00–L98)</i>	1	2	2	2	2	1	1	11	9	15
Болести мишићно-коштаног система и везивног ткива / <i>Diseases of the musculo-skeletal system and connective tissue (M00–M99)</i>	9	9	14	11	8	14	12	19	14	18
Болести генитоуринарног система / <i>Diseases of the genitourinary system (N00–N98)</i>	114	112	113	118	115	74	120	92	77	86
Трудноћа, порођај и пуерперијум / <i>Pregnancy, childbirth and the puerperium (O00–O99)</i>	2	1	1	-	1	1	-	-	-	1
Одређена стања настала у перинаталном периоду / <i>Certain conditions originating in perinatal period (P00–P96)</i>	12	12	8	12	16	16	11	8	9	8
Конгениталне аномалије, деформације и хромозомске ненормалности / <i>Congenital malformations, deformations and chromosomal abnormalities (Q00–Q99)</i>	7	6	10	13	7	2	1	3	7	4
Симптоми, знакови и ненормални клинички и лабораторијски налази, неklasификовани на другом мјесту / <i>Symptoms, signs and abnormal clinical and laboratory findings, not elsewhere classified (R00–R99)</i>	573	650	449	468	431	379	335	588	727	776
Повреде, тровања и посљедице дјеловања спољних фактора / <i>Injuries, poisoning and consequences of external causes (S00–T98)</i>	149	146	133	157	106	118	118	127	120	142

¹⁾ Видјети методолошка објашњења
See methodological explanations

5.14. Умрли према узроку смрти, старости и полу, 2015.
Deaths by cause of death, age and sex, 2015

	Укупно <i>Total</i>	Структура према узроку смрти, % <i>Structure by cause of death, %</i>	Старост умрлих / <i>Age of deceased</i>													
			0-6 дана <i>0-6 days</i>	7-27	28 дана – мање од 2 мјесеца <i>28 days – less than 2 months</i>	2-11 мјесеци <i>2-11 months</i>	1-4 године <i>1-4 years</i>	5-14	15-24	25-34	35-44	45-54	55-64	65-74	75 и више <i>75 and more</i>	непоз. <i>unk.</i>
УКУПНО / TOTAL																
мушки / <i>male</i>	7 640	100,00	3	3	2	1	6	11	49	68	183	466	1 317	1 819	3 712	-
женски / <i>female</i>	7 419	100,00	11	1	-	5	1	8	18	35	70	227	641	1 276	5 126	-
Инфективне и паразитске болести / <i>Infectious and parasitic diseases</i> (A00-B99)																
мушки / <i>male</i>	92	1,20	-	-	-	-	-	-	-	1	4	5	17	32	33	-
женски / <i>female</i>	67	0,90	-	-	-	-	-	-	-	-	2	3	8	13	41	-
Неоплазме / <i>Neoplasms</i> (C00-D48)																
мушки / <i>male</i>	1 783	23,34	-	-	-	-	1	-	3	10	44	113	447	545	620	-
женски / <i>female</i>	1 355	18,26	-	-	-	1	-	-	1	9	30	121	322	353	518	-
Болести крви и крвотворних органа и неки поремећаји имуног система / <i>Diseases of the blood and blood-forming organs and certain disorders involving the immune mechanism</i> (D50-D89)																
мушки / <i>male</i>	9	0,12	-	-	-	-	-	-	-	1	-	1	1	3	3	-
женски / <i>female</i>	10	0,13	-	-	-	-	-	-	1	-	-	-	1	5	3	-
Болести жлијезда са унутрашњим пучењем, исхране и метаболизма / <i>Endocrine, nutritional and metabolic diseases</i> (E00-E88)																
мушки / <i>male</i>	362	4,74	-	-	-	-	-	-	2	-	5	11	66	118	160	-
женски / <i>female</i>	400	5,39	-	-	-	-	-	2	-	1	-	3	29	85	280	-
Душевни поремећаји и поремећаји понашања / <i>Mental and behavioural disorders</i> (F00-F99)																
мушки / <i>male</i>	44	0,58	-	-	-	-	-	-	-	1	3	14	12	4	10	-
женски / <i>female</i>	28	0,38	-	-	-	-	-	-	1	1	-	1	-	5	20	-
Болести нервног система / <i>Diseases of the nervous system</i> (G00-G99)																
мушки / <i>male</i>	106	1,39	-	-	-	-	-	4	3	2	3	9	18	27	40	-
женски / <i>female</i>	106	1,43	-	-	-	-	-	1	1	1	2	4	8	26	63	-
Болести ока и припојка ока / <i>Diseases of the eye and adnexa</i> (H00-H59)																
мушки / <i>male</i>	-	-	-	-	-	-	-	-	-	-	-	-	-	-	-	-
женски / <i>female</i>	-	-	-	-	-	-	-	-	-	-	-	-	-	-	-	-
Болести ува и мастоидног наставка / <i>Diseases of the ear and mastoid process</i> (H60-H93)																
мушки / <i>male</i>	-	-	-	-	-	-	-	-	-	-	-	-	-	-	-	-
женски / <i>female</i>	-	-	-	-	-	-	-	-	-	-	-	-	-	-	-	-
Болести циркулаторног система / <i>Diseases of the circulatory system</i> (I00-I99)																
мушки / <i>male</i>	3 311	43,34	-	-	-	-	-	-	5	12	45	151	416	680	2 002	-
женски / <i>female</i>	3 964	53,43	-	-	-	-	-	1	2	7	11	44	157	515	3 227	-
Болести респираторног система / <i>Diseases of the respiratory system</i> (J00-J99)																
мушки / <i>male</i>	370	4,84	-	-	-	-	1	1	-	2	3	12	38	89	224	-
женски / <i>female</i>	248	3,34	-	-	-	-	-	-	1	1	2	6	10	56	172	-

5.14. Умрли према узроку смрти, старости и полу, 2015.

Deaths by cause of death, age and sex, 2015

(наставка/continued)

	Укупно Total	Структура према узроку смрти, % Structure by cause of death, %	Старост умрлих / Age of deceased														
			0-6 дана 0-6 days	7-27	28 дана – мање од 2 мјесеца 28 days – less than 2 months	2-11 мјесеци 2-11 months	1-4 године 1-4 years	5-14	15-24	25-34	35-44	45-54	55-64	65-74	75 и више 75 and more	непоз. unk.	
Болести дигестивног система / Diseases of the digestive system (K00-K92)																	
мушки / male	249	3,26	-	-	-	-	-	-	1	-	-	3	29	52	56	108	-
женски / female	191	2,57	-	-	-	-	-	-	-	-	2	-	7	17	49	116	-
Болести коже и поткожног ткива / Diseases of the skin and subcutaneous tissue (L00-L98)																	
мушки / male	7	0,09	-	-	-	-	-	-	-	-	-	-	1	3	3	-	-
женски / female	15	0,20	-	-	-	-	-	-	-	-	-	-	1	1	3	10	-
Болести мишићно-коштаног система и везивног ткива / Diseases of the musculo-skeletal system and connective tissue (M00-M99)																	
мушки / male	12	0,16	-	-	-	-	-	-	-	-	2	1	-	3	4	2	-
женски / female	18	0,24	-	-	-	-	-	1	-	-	-	-	-	3	5	9	-
Болести генитоуринарног система / Diseases of the genitourinary system (N00-N98)																	
мушки / male	93	1,22	-	-	-	-	-	-	-	-	-	2	2	11	21	57	-
женски / female	86	1,16	-	-	-	-	-	-	-	-	-	-	1	2	15	68	-
Трудноћа, порођај и пуерперијум / Pregnancy, childbirth and the puerperium (O00-O99)																	
мушки / male	-	-	-	-	-	-	-	-	-	-	-	-	-	-	-	-	-
женски / female	1	0,01	-	-	-	-	-	-	-	-	1	-	-	-	-	-	-
Одређена стања настала у перинаталном периоду / Certain conditions originating in perinatal period (P00-P96)																	
мушки / male	2	0,03	2	-	-	-	-	-	-	-	-	-	-	-	-	-	-
женски / female	8	0,11	8	-	-	-	-	-	-	-	-	-	-	-	-	-	-
Конгениталне аномалије, деформације и хромозомске ненормалности / Congenital malformations, deformations and chromosomal abnormalities (Q00-Q99)																	
мушки / male	3	0,04	-	-	-	1	-	1	-	-	1	-	-	-	-	-	-
женски / female	4	0,05	2	-	-	-	-	-	-	1	1	-	-	-	-	-	-
Симптоми, знакови и ненормални клинички и лабораторијски налази, неklasификовани на другом мјесту / Symptoms, signs and abnormal clinical and laboratory findings, not elsewhere classified (R00-R99)																	
мушки / male	780	10,21	1	3	2	-	3	-	8	8	22	53	142	177	361	-	-
женски / female	776	10,46	1	1	4	-	-	2	2	5	11	25	55	119	551	-	-
Повреде, тровања и посљедице дјеловања спољних фактора / Injuries, poisoning and consequences of external causes (S00-T98)																	
мушки / male	417	5,46	-	-	-	-	1	4	28	29	47	65	91	60	92	-	-
женски / female	142	1,91	-	-	-	-	1	1	9	6	11	11	28	27	48	-	-

5.15. Умрла одојчад према узроку смрти
Infant deaths by cause of death

Узрок смрти / Cause of death	2006	2007	2008 ¹⁾	2009	2010	2011	2012	2013	2014	2015
УКУПНО / TOTAL	50	38	40	51	44	43	37	33	29	26
Инфективне и паразитске болести / Infectious and parasitic diseases (A00–B99)	2	1	1	-	2	-	-	2	-	-
Неоплазме / Neoplasms (C00–D48)	-	-	-	1	-	-	-	-	-	1
Болести нервног система / Diseases of the nervous system (G00–G99)	1	1	-	1	-	-	-	-	-	-
Болести циркулаторног система / Diseases of the circulatory system (I00–I99)	-	-	2	-	-	-	1	-	-	-
Болести респираторног система / Diseases of the respiratory system (J00–J99)	-	-	1	-	-	-	-	1	-	-
Болести дигестивног система / Diseases of the digestive system (K00–K92)	-	-	1	-	-	-	-	-	-	-
Болести генитоуринарног система / Diseases of the genitourinary system (N00–N98)	-	-	-	-	-	-	-	-	-	-
Плод и новорођенче угрожени факторима мајке / Fetus and newborn affected by maternal factors (P00–P04)	-	-	-	-	-	-	-	1	-	1
Поремећаји везани за трајање трудноће и раст плода / Disorders relating to length of gestation and fetal growth (P05–P08)	-	2	1	4	4	16	16	4	3	-
Порођајна траума / Birth trauma (P10–P15)	-	-	-	-	-	-	1	-	-	-
Интраутерина хипоксија и порођајна асфикција / Intrauterine hypoxia and birth asphyxia (P20–P21)	14	2	10	5	8	8	3	3	4	-
Респираторна угроженост новорођенчета / Respiratory distress of newborn (P22)	-	2	2	13	4	1	4	8	-	2
Друга респираторна стања новорођенчета / Other respiratory conditions of newborn (P24–P28)	-	6	-	2	-	3	1	-	-	2
Друга перинатална стања / Other perinatal conditions (P29–P96)	22	11	6	8	12	2	3	4	1	3
Бактеријска сепса новорођенчета / Bacterial sepsis of newborn (P36)	-	2	-	1	1	3	1	-	2	1
Хеморагични и хематолошки поремећаји плода и новорођенчета / Haemorrhagic and haematological disorders of fetus and newborn (P50–P61)	2	2	1	1	-	3	-	1	3	1
Друге урођене малформације нервног система / Other congenital malformations of the nervous system (Q00–Q02, Q04, Q06, Q07)	1	-	-	-	2	2	-	-	2	-
Урођени хидроцефалус и спина бифида / Congenital hydrocephalus and spina bifida (Q03, Q05)	-	-	1	3	-	-	-	-	1	-
Друге урођене малформације / Other congenital malformations (Q10–Q18, Q30–Q89)	-	1	7	3	-	2	2	-	-	1
Урођене малформације срца / Congenital malformations of the heart (Q20–Q24)	1	2	1	3	2	1	-	2	-	1
Друге урођене малформације крвотока / Other congenital malformations of the circulatory system (Q25–Q28)	1	-	1	1	2	-	-	-	3	1
Даунов (Down) синдром и друге хромозомске ненормалности / Down's syndrome and other chromo-somal abnormalities (Q90–Q99)	2	2	-	-	2	-	1	2	1	-
Симптоми, знаци и ненормални клинички и лабораторијски налази, неklasификовани на другом мјесту / Symptoms, signs and abnormal clinical and laboratory findings, not elsewhere classified (R00–R99)	2	3	5	4	4	2	4	5	3	12
Повреде, тровање и последице дјеловања спољних фактора / Injuries, poisoning and consequences of external causes (S00–T98)	2	1	-	1	1	-	-	-	6	-

¹⁾ Видјети методолошка објашњења
 See methodological explanations

5.16. Насилне смрти према полу, старости и спољном узроку смрти
Violent deaths by sex, age and external cause of death

		2006	2007	2008 ¹⁾	2009	2010	2011	2012	2013	2014	2015
Несрећни случај / Accident											
УКУПНО / TOTAL		302	313	305	299	262	298	288	282	283	297
П о л / Sex	мушки / male	238	249	252	231	209	256	229	211	222	219
	женски / female	64	64	53	68	53	42	59	71	61	78
С т а р о с т / Age	0-4	3	4	3	1	1	-	2	4	-	1
	5-14	11	10	4	6	2	3	3	4	3	5
	15-24	34	33	41	24	29	34	34	29	18	25
	25-34	38	43	40	26	26	42	21	28	26	20
	35-44	42	33	36	34	20	29	23	31	33	37
	45-54	53	67	39	50	46	42	42	32	45	46
	55-64	33	39	50	49	45	44	42	49	51	50
	65+	88	84	92	109	93	104	121	105	107	113
непознато / unknown		-	-	-	-	-	-	-	-	-	-
Спољни узрок несрећног случаја / External cause of accident											
Саобраћајни удес / Traffic accidents (V00-V99)		125	131	108	104	92	119	95	117	103	106
Падови / Falls (W00-W19)		4	4	1	7	10	6	7	4	7	11
Задесена давлeња и потапања / Accidental drowning and submersion (W65-W84)		23	23	16	19	23	19	19	14	21	22
Дим, ватра, пламен / Exposure to smoke, fire and flames (X00-X09)		6	6	11	12	8	17	14	8	11	12
Случајна тровања / Accidental poisoning (X40-X49)		4	4	9	3	11	5	9	-	4	19
Остали узроци / Other causes (W20-W64, W85-W99, X10-X39, X50-X59, Y40-Y89)		140	145	160	154	118	132	144	139	137	127
Непознато / Unknown		-	-	-	-	-	-	-	-	-	-
Самоубиство / Suicide											
УКУПНО / TOTAL		288	281	252	258	230	282	227	190	207	218
П о л / Sex	мушки / male	213	210	178	178	184	212	174	142	156	167
	женски / female	75	71	74	80	46	70	53	48	51	51
С т а р о с т / Age	0-4	-	-	-	-	-	-	-	-	-	-
	5-14	-	-	1	-	-	2	3	-	1	-
	15-24	18	11	22	6	8	7	7	6	6	9
	25-34	15	14	14	14	10	13	16	16	12	13
	35-44	31	40	20	20	22	28	20	11	22	19
	45-54	62	45	42	50	44	53	42	37	34	24
	55-64	44	46	38	63	58	126	54	41	46	61
	65+	118	125	115	105	88	-	85	79	86	92
непознато / unknown		-	-	-	-	-	-	-	-	-	-
Начин и средство извршења самоубиства / Means of committing suicide											
Тровање / Poisoning (X60-X69)		17	24	18	28	11	24	8	6	11	14
Вјешање / Hanging (X70)		124	141	127	118	102	145	132	97	92	123
Дављење / Suffocation (X71)		14	14	16	19	17	13	18	10	11	14
Ватрено оружје / Firearms (X72-X75)		74	60	56	55	69	69	45	59	62	40
Оштри предмети / Sharp object (X78)		-	3	2	1	1	2	-	2	3	5
Скок с висине / Jump (X80)		2	-	-	-	-	2	2	2	2	2
Остале врсте самоубиства / Other types of suicide (X76, X77, X79, X81-X84)		57	39	33	37	30	27	22	14	26	20
Убиство / Homicide											
УКУПНО / TOTAL		25	38	27	24	19	20	18	20	28	17
П о л / Sex	мушки / male	15	27	20	15	12	14	12	13	21	10
	женски / female	10	11	7	9	7	16	6	7	7	7

5.16. Насилне смрти према полу, старости и спољном узроку смрти
Violent deaths by sex, age and external cause of death
 (наставка/*continued*)

	2006	2007	2008 ¹⁾	2009	2010	2011	2012	2013	2014	2015
0–4	-	-	-	1	-	-	-	-	-	1
5–14	1	-	1	-	-	-	-	-	-	-
15–24	2	5	3	2	1	1	4	3	2	3
25–34	5	9	5	3	-	4	3	3	3	2
35–44	1	7	4	3	3	3	2	3	3	2
45–54	10	7	5	5	2	2	1	3	7	1
55–64	4	3	3	3	4	3	4	2	7	4
65+	2	7	6	7	9	7	4	6	6	4
непознато / <i>unknown</i>	-	-	-	-	-	-	-	-	-	-
Начин и средство извршења убиства / <i>Means of committing homicide</i>										
Вјешање и потапање / <i>Hanging and submersion (X91–X92)</i>	-	1	1	1	1	1	-	-	-	1
Ватрено оружје и експлозив / <i>Firearms and explosive (X93–X96)</i>	7	17	8	13	9	7	11	9	13	10
Оштри предмети / <i>Sharp objects (X99–Y00)</i>	-	1	-	1	1	3	1	3	8	2
Насиље уз примјену физичке силе / <i>Violence inflicted by use of bodily force (Y04–Y05)</i>	-	-	-	-	-	1	3	1	4	1
Други и неозначени начини / <i>Other non-specified means (X85–X90, X97–X98, Y00–Y03, Y06–Y09)</i>	18	19	18	9	8	8	3	7	3	3

¹⁾ Видјети методолошка објашњења
 See methodological explanations

5.17. Закључени бракови према старости младожење и неvjесте
Marriages by age of groom and bride

Старост / <i>Age</i>	2006	2007	2008 ¹⁾	2009	2010	2011	2012	2013	2014	2015
УКУПНО / <i>TOTAL</i>	6 860	7 093	6 401	6 131	5 767	5 802	5 326	5 467	5 823	5 895
Младожења / <i>Groom</i>										
15–19	83	75	68	52	56	45	38	47	48	50
20–24	1 482	1 511	1 309	1 166	1 026	973	843	811	832	838
25–29	2 412	2 444	2 275	2 283	2 127	2 185	1 945	1 950	2 013	2 027
30–34	1 308	1 505	1 322	1 352	1 354	1 361	1 291	1 361	1 513	1 574
35–39	628	630	591	517	533	546	521	555	606	613
40–44	354	334	306	270	217	228	235	243	299	302
45–49	198	213	190	181	149	154	145	161	191	167
50–54	127	144	114	99	106	111	94	125	130	100
55+	268	237	226	211	199	199	214	214	191	224
Непознато / <i>Unknown</i>	-	-	-	-	-	-	-	-	-	-
Неvjеста / <i>Bride</i>										
15–19	854	825	779	626	577	520	445	493	491	431
20–24	2 549	2 510	2 283	2 071	1 880	1 843	1 601	1 519	1 589	1 643
25–29	1 761	1 951	1 752	1 907	1 866	1 958	1 814	1 813	1 912	2 075
30–34	740	833	707	743	693	746	742	826	941	865
35–39	334	347	337	290	279	276	295	306	375	367
40–44	209	227	188	173	151	159	123	179	190	194
45–49	146	176	125	112	106	129	107	126	135	123
50–54	109	98	100	79	78	67	85	103	87	76
55+	147	123	125	124	135	104	114	102	103	121
Непознато / <i>Unknown</i>	11	3	5	6	2	-	-	-	-	-

¹⁾ Видјети методолошка објашњења
 See methodological explanations

5.18. Закључени бракови према ранијем брачном стању младожење и неvjесте
Marriages by previous marital status of groom and bride

Брачно стање <i>Marital status</i>	2006	2007	2008 ¹⁾	2009	2010	2011	2012	2013	2014	2015
УКУПНО / <i>TOTAL</i>	6 860	7 093	6 401	6 131	5 767	5 802	5 326	5 467	5 823	5 895
Младожења / <i>Groom</i>										
Неожењен / <i>Single</i>	6 106	6 259	5 691	5 510	5 204	5 252	4 767	4 911	5 237	5 295
Удовац / <i>Widower</i>	162	124	111	100	97	85	86	72	65	67
Разведен / <i>Divorced</i>	584	656	556	484	415	465	473	484	521	533
Непознато / <i>Unknown</i>	8	54	43	37	51	-	-	-	-	-
Неvjесте / <i>Bride</i>										
Неудата / <i>Single</i>	6 145	6 304	5 750	5 537	5 158	5 295	4 797	4 904	5 248	5 275
Удовица / <i>Widow</i>	103	92	82	75	88	72	56	59	53	59
Разведена / <i>Divorced</i>	594	626	503	471	454	435	472	504	522	561
Непознато / <i>Unknown</i>	18	71	66	48	67	-	1	-	-	-

¹⁾ Видјети методолошка објашњења
See methodological explanations

5.19. Закључени бракови према старости младожење и неvjесте, 2015.
Marriages by age of groom and bride, 2015

Старост младожење <i>Groom's age</i>	Укупно <i>Total</i>	Старост неvjесте / <i>Bride's age</i>															
		15-19	20-24	25-29	30-34	35-39	40-44	45-49	50-54	55-59	60-64	65-69	70-74	75-79	80-84	85+	непоз. <i>unknown</i>
УКУПНО/ <i>TOTAL</i>	5 895	431	1 643	2 075	865	367	194	123	76	60	33	19	7	2	-	-	-
15-19	50	29	17	3	-	1	-	-	-	-	-	-	-	-	-	-	-
20-24	838	207	491	120	14	5	1	-	-	-	-	-	-	-	-	-	-
25-29	2 027	150	766	940	145	19	5	-	2	-	-	-	-	-	-	-	-
30-34	1 574	32	298	772	384	69	12	4	2	-	-	-	1	-	-	-	-
35-39	613	11	52	186	211	122	25	5	-	1	-	-	-	-	-	-	-
40-44	302	2	12	40	70	95	57	18	4	2	1	-	1	-	-	-	-
45-49	167	-	7	6	24	38	48	36	6	2	-	-	-	-	-	-	-
50-54	100	-	-	6	8	9	22	30	18	6	-	-	-	1	-	-	-
55-59	72	-	-	2	4	6	12	10	21	12	4	1	-	-	-	-	-
60-64	64	-	-	-	2	-	8	11	12	16	11	2	2	-	-	-	-
65-69	51	-	-	-	2	-	3	3	5	17	13	6	2	-	-	-	-
70-74	16	-	-	-	1	1	-	2	3	2	2	5	-	-	-	-	-
75-79	13	-	-	-	-	1	-	3	3	1	1	2	1	1	-	-	-
80-84	3	-	-	-	-	1	-	-	-	-	1	1	-	-	-	-	-
85+	5	-	-	-	-	-	1	1	-	1	-	2	-	-	-	-	-
Непознато / <i>Unknown</i>	-	-	-	-	-	-	-	-	-	-	-	-	-	-	-	-	-

5.20. Разведени бракови према старости мужа и жене
Divorces by age of husband and wife

Старост / Age	2006	2007	2008 ¹⁾	2009	2010	2011	2012	2013	2014	2015
УКУПНО / TOTAL	526	596	317	455	517	886	878	1 052	1 106	1 143
Муж / Husband										
<20	-	-	-	-	-	-	-	-	-	-
20–24	23	26	10	10	15	29	20	22	18	25
25–29	67	70	54	82	64	105	98	101	83	111
30–34	93	117	59	92	97	169	142	166	206	189
35–39	75	103	60	79	97	191	143	191	213	198
40–44	81	85	49	64	69	104	155	186	188	193
45–49	73	64	30	49	73	104	106	156	137	142
50–54	47	51	23	43	50	78	103	98	110	107
55+	67	80	32	36	52	106	111	132	151	178
Непознато / Unknown	-	-	-	-	-	-	-	-	-	-
Жена / Wife										
<20	1	5	3	8	4	2	6	3	2	4
20–24	63	69	41	63	51	96	73	70	53	67
25–29	87	105	67	92	91	175	139	145	181	186
30–34	98	124	56	81	108	191	166	207	221	219
35–39	75	69	48	63	86	131	135	210	226	197
40–44	68	69	34	61	62	80	140	157	143	168
45–49	54	62	31	36	48	83	89	107	106	100
50–54	31	43	17	22	31	58	57	73	70	79
55+	49	50	20	29	36	70	73	80	104	123
Непознато / Unknown	-	-	-	-	-	-	-	-	-	-

¹⁾ Видјети методолошка објашњења / See methodological explanations

5.21. Разведени бракови према трајању брака и броју издржаване дјеце
Divorces by duration of marriage and number of supported children

Старост / Age	2006	2007	2008 ¹⁾	2009	2010	2011	2012	2013	2014	2015
УКУПНО / TOTAL	526	596	317	455	517	886	878	1 052	1 106	1 143
Трајање брака (у годинама) / Duration of marriage (years)										
<1	15	32	12	30	17	32	17	30	31	24
1	36	38	31	41	37	49	42	38	42	66
2	38	33	23	43	27	55	44	70	54	70
3	36	40	23	29	37	68	51	54	70	67
4	30	41	20	24	41	54	63	44	43	50
5–9	143	140	79	116	107	221	210	231	273	261
10–14	65	92	43	61	90	142	144	172	194	183
15+	163	179	86	111	161	265	307	413	399	422
Непознато / Unknown	-	1	-	-	-	-	-	-	-	-
Број издржаване дјеце / Number of supported children										
Без дјеце / Without children	282	355	163	188	271	384	419	408	419	491
1	128	132	92	122	149	215	247	247	233	274
2	93	87	42	70	78	174	179	182	190	207
3 и више / 3 and more	20	21	8	15	13	21	33	53	44	30
Непознато / Unknown	3	1	12	60	6	92	-	162	220	141

¹⁾ Видјети методолошка објашњења / See methodological explanations

5.22. Разведени бракови према лицу коме су додијељена издржавана дјеца
Divorces by person given the custody of children

	2006	2007	2008 ¹⁾	2009	2010	2011	2012	2013	2014	2015
УКУПНО / TOTAL	526	596	317	455	517	886	878	1 052	1 106	1 143
Нема издржаване дјеце / Without supported children	282	355	163	188	271	385	417	406	423	491
Мужу / Husband	50	50	19	39	39	87	79	92	78	82
Жени / Wife	183	180	118	155	179	300	353	377	367	397
Мужу и жени / Husband and wife	7	7	4	12	9	18	27	13	16	26
Другим лицима / Other persons	-	-	-	-	-	1	-	-	-	-
Установи / Institution	-	-	-	-	-	-	1	-	1	1
Остале комбинације / Other combinations	1	2	-	1	10	3	1	2	1	5
Непознато / Unknown	3	2	13	60	9	92	-	162	220	141

Структура / Structure
%

	2006	2007	2008 ¹⁾	2009	2010	2011	2012	2013	2014	2015
УКУПНО / TOTAL	100,0	100,0	100,0	100,0	100,0	100,0	100,0	100,0	100,0	100,0
Нема издржаване дјеце / Without supported children	53,6	59,6	51,4	41,3	52,4	43,5	47,5	38,6	38,2	42,9
Мужу / Husband	9,5	8,4	6,0	8,6	7,5	9,8	9,0	8,7	7,1	7,2
Жени / Wife	34,8	30,2	37,2	34,1	34,6	33,9	40,2	35,8	33,2	34,7
Мужу и жени / Husband and wife	1,3	1,2	1,3	2,6	1,7	2,0	3,1	1,2	1,5	2,3
Другим лицима / Other persons	-	-	-	-	-	0,1	-	-	-	-
Установи / Institution	-	-	-	-	-	-	0,1	-	0,1	0,1
Остале комбинације / Other combinations	0,2	0,3	-	0,2	1,9	0,3	0,1	0,2	0,1	0,4
Непознато / Unknown	0,6	0,3	4,1	13,2	1,7	10,4	-	15,4	19,9	12,3

¹⁾ Видјети методолошка објашњења / See methodological explanations

5.23. Разведени бракови према старости мужа и жене и трајању брака, 2015.
Divorces by age of husband and wife and duration of marriage, 2015

Трајање брака / Duration of marriage	Укупно Total	Старост / Age								
		15-19	20-24	25-29	30-34	35-39	40-44	45-49	50-54	55+
Муж / Husband										
УКУПНО / TOTAL	1 143	-	25	111	189	198	193	142	107	178
<1	24	-	4	9	7	-	1	1	1	1
1	66	-	11	24	15	4	2	2	4	4
2	70	-	6	24	12	13	2	4	1	8
3	67	-	1	16	13	16	6	3	3	9
4	50	-	1	8	18	11	7	2	1	2
5-9	261	-	2	30	88	56	33	18	8	26
10-14	183	-	-	-	34	66	46	17	6	14
15-19	140	-	-	-	2	31	63	26	8	10
20-24	125	-	-	-	-	1	32	52	27	13
25+	157	-	-	-	-	-	1	17	48	91
Жена / Wife										
УКУПНО / TOTAL	1 143	4	67	186	219	197	168	100	79	123
<1	24	4	4	7	4	-	1	1	1	2
1	66	-	18	19	18	1	3	1	2	4
2	70	-	18	21	11	8	7	3	-	2
3	67	-	10	13	19	11	3	2	2	7
4	50	-	4	20	13	6	5	-	-	2
5-9	261	-	13	85	73	37	19	7	8	19
10-14	183	-	-	21	68	54	19	5	5	11
15-19	140	-	-	-	13	65	41	10	6	5
20-24	125	-	-	-	-	15	57	34	10	9
25+	157	-	-	-	-	-	13	37	45	62

5.24. Досељено и одсељено становништво
Immigrated and emigrated population

		2007	2008	2009	2010	2011	2012	2013	2014	2015
Досељени / Immigration										
УКУПНО / TOTAL	свега / all	11 942	12 938	10 824	12 044	10 360	14 615	10 475	10 709	11 815
	мушки / male	5 786	6 279	5 131	5 752	4 762	7 180	4 768	4 929	5 742
	женски / female	6 156	6 659	5 693	6 292	5 598	7 435	5 707	5 780	6 073
из других општина Републике Српске / from other municipalities in Republika Srpska	свега / all	6 550	7 045	6 145	6 887	6 205	6 723	6 138	6 747	8 542
	мушки / male	2 924	3 122	2 645	2 980	2 559	3 002	2 553	2 899	4 076
	женски / female	3 626	3 923	3 500	3 907	3 646	3 721	3 585	3 848	4 466
из Федерације БиХ / from Federation of BH	свега / all	4 966	5 393	4 276	4 538	3 671	7 332	3 853	3 574	2 982
	мушки / male	2 600	2 869	2 256	2 445	1 943	3 887	1 952	1 815	1 520
	женски / female	2 366	2 524	2 020	2 093	1 728	3 445	1 901	1 759	1 462
из Брчко дистрикта / from Brčko District	свега / all	426	500	403	619	484	560	484	388	291
	мушки / male	262	288	230	327	260	291	263	215	146
	женски / female	164	212	173	292	224	269	221	173	145
Одсељени / Emigration										
УКУПНО / TOTAL	свега / all	11 809	11 831	9 950	10 815	9 633	11 175	9 836	9 874	11 647
	мушки / male	5 727	5 789	4 691	5 096	4 391	5 507	4 449	4 543	5 678
	женски / female	6 082	6 042	5 259	5 719	5 242	5 668	5 387	5 331	5 969
у друге општине Републике Српске / to other municipalities in Republika Srpska	свега / all	6 550	7 045	6 145	6 887	6 205	6 723	6 138	6 747	8 542
	мушки / male	2 924	3 122	2 645	2 980	2 559	3 002	2 553	2 899	4 076
	женски / female	3 626	3 923	3 500	3 907	3 646	3 721	3 585	3 848	4 466
у Федерацију БиХ / to Federation of BH	свега / all	4 688	4 385	3 413	3 596	3 151	4 154	3 425	2 814	2 739
	мушки / male	2 541	2 478	1 863	1 978	1 714	2 384	1 766	1 494	1 429
	женски / female	2 147	1 907	1 550	1 618	1 437	1 770	1 659	1 320	1 310
у Брчко дистрикт / to Brčko District	свега / all	571	401	392	332	277	298	273	313	366
	мушки / male	262	189	183	138	118	121	130	150	173
	женски / female	309	212	209	194	159	177	143	163	193
МИГРАЦИОНИ САЛДО										
NET MIGRATION										
УКУПНО / TOTAL		133	1 107	874	1 229	727	3 440	639	835	168
Мушки / Male		59	490	440	656	371	1 673	319	386	64
Женски / Female		74	617	434	573	356	1 767	320	449	104

5.25. Досељено и одсељено становништво по полу и старосним групама
Immigrated and emigrated population by sex and age group

		Пол Sex	Укупно Total	0–19	20–24	25–29	30–34	35–39	40–44	45–49	50–54	55–59	60+
Досељени / Immigration													
2007													
Из других општина Републике Српске / <i>From other municipalities in Republika Srpska</i>	мушки / male		2 924	352	351	400	401	314	224	238	206	152	286
	женски / female		3 626	472	811	752	423	229	195	159	165	112	308
Из Федерације БиХ у Републику Српску / <i>From Federation of BH to Republika Srpska</i>	мушки / male		2 600	129	174	204	226	186	213	234	290	279	665
	женски / female		2 366	180	244	235	130	129	127	179	214	202	726
Из Брчко дистрикта у Републику Српску / <i>From Brčko District to Republika Srpska</i>	мушки / male		262	21	63	60	36	13	16	18	10	6	19
	женски / female		164	29	32	22	20	9	13	10	10	4	15
2008													
Из других општина Републике Српске / <i>From other municipalities in Republika Srpska</i>	мушки / male		3 122	440	352	425	422	286	230	233	211	196	327
	женски / female		3 923	513	752	787	484	233	225	184	188	154	403
Из Федерације БиХ у Републику Српску / <i>From Federation of BH to Republika Srpska</i>	мушки / male		2 869	157	193	207	222	208	229	244	296	318	795
	женски / female		2 524	182	249	251	188	129	140	168	235	231	751
Из Брчко дистрикта у Републику Српску / <i>From Brčko District to Republika Srpska</i>	мушки / male		288	36	42	61	39	19	19	25	13	7	27
	женски / female		212	30	42	34	28	17	13	10	6	3	29
2009													
Из других општина Републике Српске / <i>From other municipalities in Republika Srpska</i>	мушки / male		2 645	424	262	381	336	258	188	201	155	151	289
	женски / female		3 500	485	735	756	408	216	144	160	155	128	313
Из Федерације БиХ у Републику Српску / <i>From Federation of BH to Republika Srpska</i>	мушки / male		2 256	128	162	211	174	164	152	189	201	246	629
	женски / female		2 020	129	235	236	163	116	101	107	139	179	615
Из Брчко дистрикта у Републику Српску / <i>From Brčko District to Republika Srpska</i>	мушки / male		230	35	26	50	32	19	16	17	9	11	15
	женски / female		173	33	34	29	22	5	10	7	8	2	23
2010													
Из других општина Републике Српске / <i>From other municipalities in Republika Srpska</i>	мушки / male		2 980	505	294	444	426	273	188	208	199	172	271
	женски / female		3 907	601	718	891	485	256	177	189	148	124	318
Из Федерације БиХ у Републику Српску / <i>From Federation of BH to Republika Srpska</i>	мушки / male		2 445	157	164	196	194	178	176	220	264	263	633
	женски / female		2 093	195	214	277	163	116	91	127	151	180	579
Из Брчко дистрикта у Републику Српску / <i>From Brčko District to Republika Srpska</i>	мушки / male		327	54	24	68	50	30	19	20	21	17	24
	женски / female		292	76	44	34	25	18	20	15	12	9	39
2011													
Из других општина Републике Српске / <i>From other municipalities in Republika Srpska</i>	мушки / male		2 559	556	258	330	317	233	186	147	143	149	240
	женски / female		3 646	557	642	894	439	258	167	144	127	124	294
Из Федерације БиХ у Републику Српску / <i>From Federation of BH to Republika Srpska</i>	мушки / male		1 943	152	158	191	161	128	119	143	173	186	532
	женски / female		1 728	142	215	193	134	98	76	96	102	151	521
Из Брчко дистрикта у Републику Српску / <i>From Brčko District to Republika Srpska</i>	мушки / male		260	52	19	42	41	23	19	14	14	9	27
	женски / female		224	50	27	49	23	18	12	9	5	8	23
2012													
Из других општина Републике Српске / <i>From other municipalities in Republika Srpska</i>	мушки / male		3 002	488	349	433	370	267	224	195	195	154	327
	женски / female		3 721	530	662	894	464	241	168	165	158	141	298
Из Федерације БиХ у Републику Српску / <i>From Federation of BH to Republika Srpska</i>	мушки / male		3 887	232	279	308	289	327	316	380	367	418	971
	женски / female		3 445	216	289	253	201	242	244	292	305	386	1 017
Из Брчко дистрикта у Републику Српску / <i>From Brčko District to Republika Srpska</i>	мушки / male		291	58	33	53	29	23	18	23	14	13	27
	женски / female		269	57	29	41	29	30	21	7	9	11	35

5.25. Досељено и одсељено становништво по полу и старосним групама
Immigrated and emigrated population by sex and age group
 (наставка/*continued*)

	Пол Sex	Укупно Total	0–19	20–24	25–29	30–34	35–39	40–44	45–49	50–54	55–59	60+
2013												
Из других општина Републике Српске / <i>From other municipalities in Republika Srpska</i>	мушки / <i>male</i> женски / <i>female</i>	2 553 3 585	465 606	174 585	295 707	332 472	267 291	194 178	172 141	168 150	140 159	346 296
Из Федерације БиХ у Републику Српску / <i>From Federation of BH to Republika Srpska</i>	мушки / <i>male</i> женски / <i>female</i>	1 952 1 901	153 207	134 171	178 184	154 133	142 112	120 96	157 114	162 132	211 160	541 592
Из Брчко дистрикта у Републику Српску / <i>From Brčko District to Republika Srpska</i>	мушки / <i>male</i> женски / <i>female</i>	263 221	50 52	12 17	32 30	47 25	39 18	11 10	15 17	23 7	12 10	22 35
2014												
Из других општина Републике Српске / <i>From other municipalities in Republika Srpska</i>	мушки / <i>male</i> женски / <i>female</i>	2 899 3 848	484 550	187 531	334 768	384 526	336 329	240 231	202 175	233 180	183 190	316 368
Из Федерације БиХ у Републику Српску / <i>From Federation of BH to Republika Srpska</i>	мушки / <i>male</i> женски / <i>female</i>	1 815 1 759	160 187	101 167	136 150	128 118	132 102	147 99	137 97	166 111	201 184	507 544
Из Брчко дистрикта у Републику Српску / <i>From Brčko District to Republika Srpska</i>	мушки / <i>male</i> женски / <i>female</i>	215 173	38 30	9 24	21 22	33 23	31 18	13 11	11 12	20 8	18 9	21 16
2015												
Из других општина Републике Српске / <i>From other municipalities in Republika Srpska</i>	мушки / <i>male</i> женски / <i>female</i>	4 076 4 466	682 701	245 647	453 801	427 507	438 374	326 243	288 218	302 221	262 203	653 551
Из Федерације БиХ у Републику Српску / <i>From Federation of BH to Republika Srpska</i>	мушки / <i>male</i> женски / <i>female</i>	1 520 1 462	152 186	98 116	142 122	121 117	119 106	98 71	104 63	126 90	145 132	415 459
Из Брчко дистрикта у Републику Српску / <i>From Brčko District to Republika Srpska</i>	мушки / <i>male</i> женски / <i>female</i>	146 145	42 47	8 24	15 18	23 11	14 15	10 7	8 3	7 6	6 3	13 11

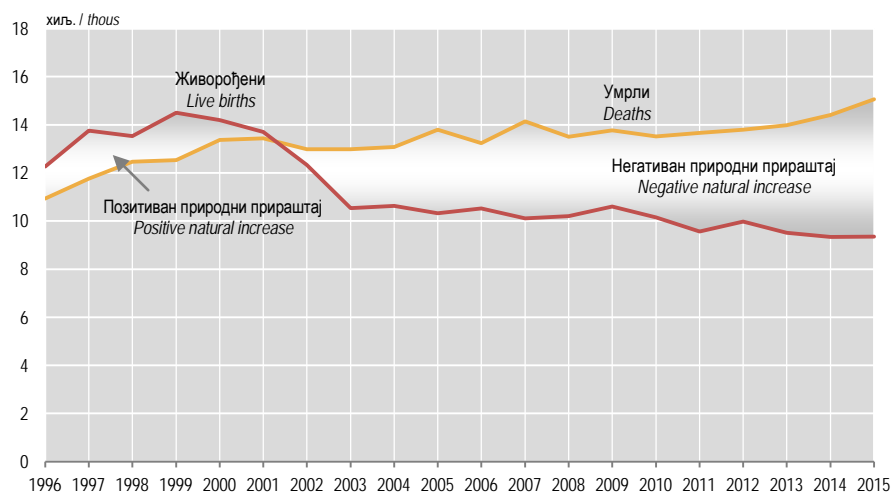
Одсељени / Emigration

2007												
Из друге општине Републике Српске / <i>From other municipality in Republika Srpska</i>	мушки / <i>male</i> женски / <i>female</i>	2 924 3 626	352 472	351 811	400 752	401 423	314 229	224 195	238 159	206 165	152 112	286 308
Из Републике Српске у Федерацију БиХ / <i>From Republika Srpska to Federation of BH</i>	мушки / <i>male</i> женски / <i>female</i>	2 541 2 147	181 207	201 267	274 229	234 175	224 142	228 144	236 158	253 184	221 178	489 463
Из Републике Српске у Брчко дистрикт / <i>From Republika Srpska to Brčko District</i>	мушки / <i>male</i> женски / <i>female</i>	262 309	60 61	29 71	37 36	41 33	15 24	15 16	18 13	19 16	5 8	23 31
2008												
Из друге општине Републике Српске / <i>From other municipality in Republika Srpska</i>	мушки / <i>male</i> женски / <i>female</i>	3 122 3 923	440 513	352 752	425 787	422 484	286 233	230 225	233 184	211 188	196 154	327 403
Из Републике Српске у Федерацију БиХ / <i>From Republika Srpska to Federation of BH</i>	мушки / <i>male</i> женски / <i>female</i>	2 478 1 907	143 169	171 245	256 212	204 120	201 121	223 132	248 151	234 156	253 160	545 441
Из Републике Српске у Брчко дистрикт / <i>From Republika Srpska to Brčko District</i>	мушки / <i>male</i> женски / <i>female</i>	189 212	42 48	19 30	23 40	25 30	15 10	8 8	15 6	11 10	9 7	22 23
2009												
Из друге општине Републике Српске / <i>From other municipality in Republika Srpska</i>	мушки / <i>male</i> женски / <i>female</i>	2 645 3 500	424 485	262 735	381 756	336 408	258 216	188 144	201 160	155 155	151 128	289 313
Из Републике Српске у Федерацију БиХ / <i>From Republika Srpska to Federation of BH</i>	мушки / <i>male</i> женски / <i>female</i>	1 863 1 550	110 156	133 180	166 182	147 132	153 102	169 96	185 122	176 137	214 142	410 301
Из Републике Српске у Брчко дистрикт / <i>From Republika Srpska to Brčko District</i>	мушки / <i>male</i> женски / <i>female</i>	183 209	51 43	19 38	23 41	15 17	13 12	8 7	10 6	10 6	11 15	23 24

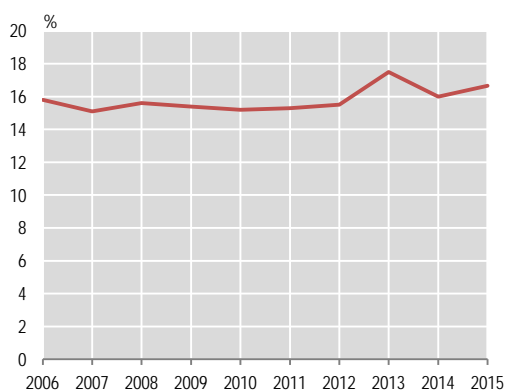
5.25. Досељено и одсељено становништво по полу и старосним групама
Immigrated and emigrated population by sex and age group
(наставак/continued)

	Пол Sex	Укупно Total	0-19	20-24	25-29	30-34	35-39	40-44	45-49	50-54	55-59	60+
2010												
Из друге општине Републике Српске / <i>From other municipality in Republika Srpska</i>	мушки / male женски / female	2 980 3 907	505 601	294 718	444 891	426 485	273 256	188 177	208 189	199 148	172 124	271 318
Из Републике Српске у Федерацију БиХ / <i>From Republika Srpska to Federation of BH</i>	мушки / male женски / female	1 978 1 618	145 158	150 181	170 205	166 142	158 115	162 101	173 110	210 145	221 126	423 335
Из Републике Српске у Брчко дистрикт / <i>From Republika Srpska to Brčko District</i>	мушки / male женски / female	138 194	41 47	7 38	26 39	5 21	10 7	8 6	6 6	10 5	6 6	19 19
2011												
Из друге општине Републике Српске / <i>From other municipality in Republika Srpska</i>	мушки / male женски / female	2 559 3 646	556 557	258 642	330 894	317 439	233 258	186 167	147 144	143 127	149 124	240 294
Из Републике Српске у Федерацију БиХ / <i>From Republika Srpska to Federation of BH</i>	мушки / male женски / female	1 714 1 437	121 130	134 184	172 195	168 121	138 89	114 80	140 96	164 98	167 126	396 318
Из Републике Српске у Брчко дистрикт / <i>From Republika Srpska to Brčko District</i>	мушки / male женски / female	118 159	35 44	8 29	18 26	12 11	8 10	8 7	2 6	8 4	6 9	13 13
2012												
Из друге општине Републике Српске / <i>From other municipality in Republika Srpska</i>	мушки / male женски / female	3 002 3 721	488 530	349 662	433 894	370 464	267 241	224 168	195 165	195 158	154 141	327 298
Из Републике Српске у Федерацију БиХ / <i>From Republika Srpska to Federation of BH</i>	мушки / male женски / female	2 384 1 770	126 116	181 211	182 192	215 140	209 124	206 145	230 150	223 147	259 158	553 387
Из Републике Српске у Брчко дистрикт / <i>From Republika Srpska to Brčko District</i>	мушки / male женски / female	121 177	49 64	9 30	8 33	15 17	5 9	11 6	7 3	7 5	6 3	4 7
2013												
Из друге општине Републике Српске / <i>From other municipality in Republika Srpska</i>	мушки / male женски / female	2 553 3 585	465 606	174 585	295 707	332 472	267 291	194 178	172 141	168 150	140 159	346 296
Из Републике Српске у Федерацију БиХ / <i>From Republika Srpska to Federation of BH</i>	мушки / male женски / female	1 766 1 659	117 145	135 203	181 192	143 125	145 106	124 89	138 107	143 134	187 136	453 422
Из Републике Српске у Брчко дистрикт / <i>From Republika Srpska to Brčko District</i>	мушки / male женски / female	130 143	44 39	17 22	12 29	10 15	11 10	8 3	6 8	3 4	3 1	16 12
2014												
Из друге општине Републике Српске / <i>From other municipality in Republika Srpska</i>	мушки / male женски / female	2 899 3 848	484 550	187 531	334 768	384 526	336 329	240 231	202 175	233 180	183 190	316 368
Из Републике Српске у Федерацију БиХ / <i>From Republika Srpska to Federation of BH</i>	мушки / male женски / female	1 494 1 320	118 159	103 137	138 149	140 119	131 82	116 67	99 84	112 81	158 113	379 329
Из Републике Српске у Брчко дистрикт / <i>From Republika Srpska to Brčko District</i>	мушки / male женски / female	150 163	40 45	16 36	17 23	11 9	12 7	10 8	12 3	4 9	7 2	21 21
2015												
Из друге општине Републике Српске / <i>From other municipality in Republika Srpska</i>	мушки / male женски / female	4 076 4 466	682 701	245 647	453 801	427 507	438 374	326 243	288 218	302 221	262 203	653 551
Из Републике Српске у Федерацију БиХ / <i>From Republika Srpska to Federation of BH</i>	мушки / male женски / female	1 429 1 310	135 160	110 167	124 138	113 110	128 69	100 74	114 72	117 88	120 97	368 335
Из Републике Српске у Брчко дистрикт / <i>From Republika Srpska to Brčko District</i>	мушки / male женски / female	173 193	59 69	20 29	21 29	14 9	15 9	6 4	4 12	5 6	7 8	22 18

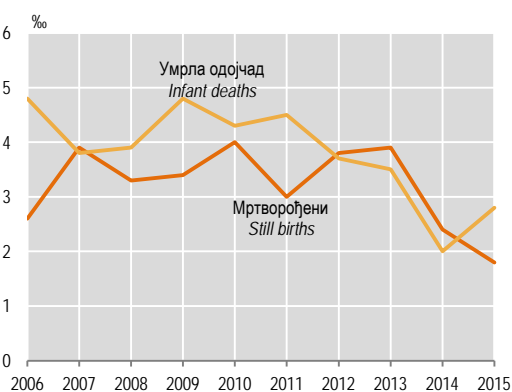
Г-5.1. Природно кретање становништва, 1996–2015.
Natural changes of population, 1996–2015



Г-5.2. Процент живорођене ванбрачне дјеце
Percent of live births to unmarried mothers

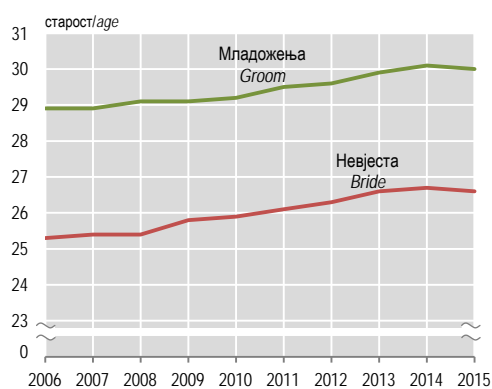


Г-5.3. Стопе мртворођених и умрле одојчади¹⁾
Still births and infant deaths rates¹⁾



¹⁾ На 1 000 живорођених / Per 1 000 live births

Г-5.4. Просјечна старост младожење и невјесте при закључењу првог брака
Mean age of groom and bride at first marriage



Г-5.5. Умрли према узроцима смрти у 2015.
Deaths by cause of death in 2015

