

Образовање
Education



24 **Образовање** Education

Методолошка објашњења <i>Methodological explanations</i>	406
-------------------------------------------------------------------	-----

ТАБЕЛЕ TABLES

24.1. Уписана дјеца, ученици и студенти према нивоима образовања на почетку школске године <i>Enrolled children, pupils and students by level of education at the beginning of the school year</i>	412
24.2. Ученици и студенти који су завршили основну или средњу школу односно дипломирали на високошколској установи <i>Pupils and students who completed primary or secondary school or graduated from a higher education institution</i>	412
24.3. Број предшколских установа, дјеце и запослених у предшколским установама <i>Number of preschool institutions, children and employees in preschool institutions</i>	413
24.4. Број васпитних група и дјеце у предшколском образовању према узрасту <i>Number of educational groups and children in preschool education by age</i>	413
24.5. Основне школе, одељења, ученици по полу, нивоима, и наставно особље на почетку школске године <i>Primary schools, classes, pupils by sex and level, and teaching staff at the beginning of the school year</i>	414
24.6. Број нижих музичких школа, ученика по полу и наставно особље по полу на почетку школске године <i>Number of lower music schools, pupils by sex, and teaching staff by sex at the beginning of the school year</i>	414
24.7. Средње школе, одељења, ученици по полу, нивоима и наставно особље на почетку школске године <i>Secondary schools, classes, pupils by sex and level, and teaching staff at the beginning of the school year</i>	414
24.8. Ученици средњих школа по пољима образовања, почетак и крај школске 2014/2015. године <i>Secondary school pupils by field of study, the beginning and the end of the school year 2014/2015</i>	415
24.9. Високошколске установе <i>Higher education institutions</i>	415
24.10. Уписани студенти и наставно особље по високошколским установама <i>Enrolled students and academic staff by higher education institution</i>	416
24.11. Уписани студенти по годинама студија и апсолвенти <i>Enrolled students by year of study and candidates for graduation</i>	421
24.12. Уписани студенти по старости, полу, начину студирања, години студија у школској 2014/2015. години <i>Enrolled students by age, sex, mode of study in and year of study in the academic year 2014/2015</i>	422
24.13. Уписани студенти према научној области <i>Enrolled students by field of study</i>	423
24.14. Уписани студенти према полу и области образовања <i>Enrolled students by sex and field of education</i>	424
24.15. Уписани студенти према начину финансирања и области образовања у школској 2014/2015. години <i>Enrolled students by mode of financing and field of education in the academic year 2014/2015</i>	425
24.16. Уписани студенти према облику својине високошколске установе <i>Enrolled students by type of ownership of higher education institutions</i>	425
24.17. Дипломирани студенти према научној области <i>Graduated students by field of study</i>	426
24.18. Дипломирани студенти према полу и области образовања <i>Graduated students by sex and field of education</i>	427
24.19. Дипломирани студенти према облику својине високошколске установе <i>Graduated students by type of ownership of higher education institutions</i>	427
24.20. Уписани на магистарске, мастер и специјалистичке студије и докторанти – особе у поступку стицања звања доктора наука <i>Enrolled in master of science, master and specialist studies and doctoral candidates – persons in the process of acquiring a doctorate of science</i>	428
24.21. Уписани на магистарске, мастер и специјалистичке студије по високошколским установама <i>Enrolled in master of science, master and specialist studies by higher education institution</i>	428
24.22. Уписани на докторске студије и пријављене докторске дисертације по високошколским установама <i>Enrolled in doctoral studies and registered doctoral dissertations by higher education institutions</i>	429
24.23. Уписани на магистарске, мастер и специјалистичке студије према полу и годинама старости у школској 2014/2015. години <i>Enrolled in master of science, master and specialist studies by sex and age in the academic year 2014/2015</i>	429
24.24. Докторанти према полу и годинама старости у школској 2014/2015. години <i>Doctoral candidates by sex and age in the academic year 2014/2015</i>	429
24.25. Маистри наука, мастери, специјалисти и доктори наука <i>Masters of science, masters, specialists and doctors of science</i>	430

24.26. Магистри наука, мастери, специјалисти и доктори наука према научној области, 2015. <i>Masters of science, masters, specialists and doctors of science by field of study, 2015</i>	430
24.27. Наставно особље према облику својине високошколске установе <i>Teaching staff by type of ownership of higher education institutions</i>	430
24.28. Домови ученика и студентски домови, корисници по полу и врсти школе коју похађају <i>Boarding homes for pupils and students, users by sex and type of school attended</i>	431
24.29. Домови ученика, корисници по полу и врсти школе коју похађају <i>Boarding homes for pupils, users by sex and type of school attended</i>	431
24.30. Студентски домови, корисници по полу и врсти школе коју похађају <i>Boarding homes for students, users by sex and type of school attended</i>	432
24.31. Запослени у домовима ученика и студентским домовима <i>Employees in boarding homes for pupils and students</i>	432

ГРАФИКОНИ

GRAPHS

G-24.1. Дјеца, ученици и студенти према нивоима образовања, почетак школске године <i>Children, pupils and students by level of education, beginning of the school year</i>	433
G-24.2. Наставно особље у образовним установама према нивоима образовања <i>Teaching staff in educational institutions by level of education</i>	433
G-24.3. Ученици и студенти који су завршили основну или средњу школу односно дипломирали на високошколској установи <i>Pupils and students who completed primary or secondary school or graduated from a higher education institution</i>	433
G-24.4. Ученици средњих школа по пољима образовања и полу на почетку школске 2014/2015. године <i>Pupils in secondary schools by field of study and sex at the beginning of the school year 2014/2015</i>	434
G-24.5. Уписани студенти <i>Enrolled students</i>	434
G-24.6. Дипломирани студенти <i>Graduated students</i>	434
G-24.7. Уписани на магистарске, мастер и специјалистичке студије и докторанти <i>Enrolled in master of science, master and specialist studies, and doctoral candidates</i>	434
G-24.8. Магистри наука, мастери, специјалисти и доктори наука <i>Masters of science, masters, specialists and doctors of science</i>	434

ОБЈАВЉИВАЊЕ

Годишње публикације:	Предшколско образовање, тематски статистички билтен
	Основно образовање, тематски статистички билтен
	Средње образовање, тематски статистички билтен
	Високо образовање, тематски статистички билтен
	Предшколске установе, статистичко саопштење
	Основне школе на крају школске године, статистичко саопштење
	Основне школе по општинама на почетку школске године, статистичко саопштење
	Ученици основних школа по разредима на почетку школске године, статистичко саопштење
	Наставници основних школа, статистичко саопштење
	Средње школе на крају школске године, статистичко саопштење
	Средње школе по разредима на почетку школске године, статистичко саопштење
	Средње школе по пољима образовања на почетку школске године, статистичко саопштење
	Наставници средњих школа, статистичко саопштење
	Уписани студенти, статистичко саопштење
	Дипломирани студенти, статистичко саопштење
	Уписани на магистарске, мастер и специјалистичке студије, статистичко саопштење
	Магистри наука, мастери и специјалисти, статистичко саопштење
	Докторанти – особе у поступку стицања звања доктора наука, статистичко саопштење
	Доктори наука, статистичко саопштење
	Наставници и сарадници на високошколским установама, статистичко саопштење
	Домови ученика и студената, статистичко саопштење
	Ово је Република Српска
	Статистички годишњак Републике Српске

PUBLISHING

Annual publications:	<i>Preschool Education, thematic statistic bulliten</i>
	<i>Primary Education, thematic statistic bulliten</i>
	<i>Secondary Education, thematic statistic bulliten</i>
	<i>Higher Education, thematic statistic bulliten</i>
	<i>Preschool institutions, statistic release</i>
	<i>Primary schools at the end of the school year, statistic release</i>
	<i>Primary schools by municipality at the beginning of the school year, statistic release</i>
	<i>Primary schools pupils by grade at the beginning of the school year, statistic release</i>
	<i>Primary school teachers, statistic release</i>
	<i>Secondary schools at the end of the school year, statistic release</i>
	<i>Secondary schools by grade at the beginning of the school year, statistic release</i>
	<i>Secondary schools by field of study at the beginning of the school year, statistic release</i>
	<i>Secondary school teachers, statistic release</i>
	<i>Enrolled students, statistic release</i>
	<i>Graduated students, statistic release</i>
	<i>Enrolled in master of science, master and specialist studies, statistic release</i>
	<i>Masters of science, masters and specialists, statistic release</i>
	<i>Doctoral candidates-persons in the process of acquiring a doctorate of science, statistic release</i>
	<i>Doctors of science, statistic release</i>
	<i>Teachers and assistants in higher education inst., statistic release</i>
	<i>Boarding homes for pupils and students, statistic release</i>
	<i>This is Republika Srpska</i>
	<i>Statistical Yearbook of Republika Srpska</i>

Методолошка објашњења

Извори и методе прикупљања података

Подаци о предшколским установама прикупљају се на основу годишњег статистичког извјештаја за предшколске установе.

Подаци о основном и средњем образовању прикупљају се на основу годишњег статистичког извјештаја за основно и средње образовање.

Од школске 2013/2014. године, методологија и упитници за предшколско, основно и средње образовање су усклађени са UNESCO, OECD и EU стандардима.

Због промјене методологије и упитника досадашња серија података као и подаци за школску 2014/2015. годину, у табелама 24.5, 24.7, 24.8, 24.9. и у табели по општинама и градовима, у овом Годишњаку замијењени су расположивим подацима за почетак школске године умјесто за крај школске године.

Табела која се односи на податке за учење страног језика на крају школске године је изостављена и у овом Годишњаку, због преласка на нову методологију и упитник. Новом методологијом и новим упитником подаци о учењу страног језика биће прикупљени на почетку школске године тако да ће подаци о учењу страног језика бити расположиви успостављањем серије података најмање од пет година.

Серија података приказана у овом Годишњаку усклађена је са класификацијом образовања ISCED-2011 и класификацијом поља образовања ISCED-F-2013.

Подаци о описаним студентима прикупљају се годишњим извјештајем који попуњава студент при упису у зимски семестар, за дату школску годину.

Подаци о дипломираним студентима, магистрима, специјалистима и докторима наука прикупљају се годишњим извјештајем за календарску годину.

Подаци о наставницима и сарадницима на високошколским установама, прикупљају се за посматрану школску годину. С обзиром на то да наставници и сарадници могу да изводе наставу на двије или више високошколских установа, укупан број приказаних наставника и сарадника не одговара стварном броју физичких лица.

Подаци о домовима ученика и студената прикупљају се годишњим извјештајем за период од 1.3. до 31.12. извјештајне године и од 1.1. до 28. 2. наредне године.

Обухватност и упоредивост података

Предшколским установама обухваћени су дјечији вртићи, основне школе и друге установе које су на дан 1. октобра имале неки од организованих облика предшколског васпитања и образовања.

Статистичком активносту основног образовања обухваћена је свака основна школа (централна- матична и самостална), као и подручна одјељења која су просторно измјештена од централне- матичне школе.

Methodological explanations

Sources and methods of data collection

Data on preschool education institutions are obtained through the annual statistical report for preschool institutions.

Data on primary and secondary education are obtained through the annual statistical report for primary and secondary education.

Since the school year 2013/2014, the methodology and questionnaires for preschool, primary and secondary education have been compliant with the UNESCO, OECD and EU standards.

Due to changes in the methodology and questionnaires, the data series to date and data referring to the school year 2014/2015, in tables 24.5, 24.7, 24.8, 24.9 and in the table providing data by municipality and city, in this Yearbook are replaced by available data referring to the beginning of the school year instead of the end of the school year.

The table providing data on foreign language learned is omitted in this Yearbook, due to the shift to the new methodology and questionnaire. Through the use of the new methodology and questionnaire, data on foreign language learned will be collected at the beginning of the school year; thus, data on foreign language learned will be available by establishing a data series of at least five years.

The data series presented in this Yearbook is in line with the classification of education ISCED-2011 and the classification of fields of education ISCED-F-2013.

Data on enrolled students are collected through the annual report completed by a student when enrolling in winter semester of the given school year.

Data on graduated students, masters, specialists and doctors of science are collected through the annual report for a calendar year.

Data on teachers and assistants in higher education institutions are collected for the observed academic year. Since teachers and assistants can teach in two or more higher education institutions, total number of shown teachers and assistants is not the same as the real number of physical persons.

Data on boarding homes for pupils and students are collected through the annual report for the period 1st March– 31st December of the reporting year, and for the period 1st January– 28th February of the following year.

Coverage and comparability of data

Preschool education institutions cover kindergartens, primary schools and other institutions which as on 1st October were engaged in some sort of organised preschool education and upbringing.

Primary education survey covers all regular primary schools (central-main and autonomous), as well as regional units which are geographically separated from the main/central school.

Од школске 2003/2004. године, у Републици Српској основно образовање траје девет година.

Паралелно са стицањем основног образовања и васпитања може се стицати и умјетничко образовање и васпитање (музичко, балетско и сл.) под условима и на начин прописан Законом о основном образовању и васпитању Републике Српске. Ниже музичко и балетско образовање и васпитање ученици стичу уз обавезно основно школовање.

Статистичком активношћу средњег образовања обухваћене су све редовне јавне и приватне средње школе. Дјелатност средњег образовања обухвата различите врсте и облике образовања којим се након завршене основне школе стичу знања и способности потребни за рад у струци и за даље образовање појединца. У зависности од врсте наставног плана и програма средња школа може бити основана као: гимназија, умјетничка школа, стручна техничка школа, стручна школа, вјерска школа, школа за ученике са посебним потребама и школа за образовање одраслих.

У оквиру основног и средњег образовања обухваћене су школе, одјељења, ученици и наставно особље редовних основних и средњих школа и школа за дјецу са посебним образовним потребама.

Од школске 2004/2005. године средње образовање се реализује по струкама, а од 2014/2015. године у примјени је класификација поља образовања ISCED-F-2013.

Податке о образовању одраслих доставља Завод за образовање одраслих Републике Српске у чијој је надлежности вођење евиденције о полазницима образовања одраслих за основно и средње образовање.

Статистичком активношћу високог образовања обухваћене су све високошколске установе, јавне и приватне, те сви редовни и ванредни студенти. Овом активношћу, обухваћени су и студенти који обнављају упис као и сви студенти који су дипломирали на некој од високих школа, факултета или академија, у току календарске године. Од школске 2008/2009. године у укупан број студената укључени су и студенти који имају статус апсолвента. Подаци за школске године 1997/1998. до 2003/2004. године, приказани су у складу са тада важећим законима, Закон о вишој школи („Службени гласник Републике Српске“ број 13/94) и Закон о универзитету („Службени гласник Републике Српске“ број 12/93). Подаци од школске 2006/2007. године приказују се према новом Закону о високом образовању („Службени гласник Републике Српске“ број 85/06. и 30/07). Према новом Закону о високом образовању, образовање у Републици Српској се спроводи према начелима Болонске декларације. Одредбе овог закона не односе се на вјерске високошколске установе, као ни на Високу школу унутрашњих послова, које могу бити у саставу универзитета што се регулише посебним уговором. Подаци од школске 2011/2012. године, приказани су у складу са новим Законом о високом образовању Републике Српске („Службени гласник Републике Српске“ број 73/10).

Since the school year 2003/2004, primary education in Republika Srpska lasts nine years.

Simultaneously with the attainment of primary education, education in art (music education, ballet education, etc.) can be attained as well, under conditions and in the manner stipulated by the Law on Primary Education of Republika Srpska. Lower music education and lower ballet education are attained alongside the obligatory primary education.

Secondary education survey covers all regular public and private secondary schools. Secondary education activity comprises different types and forms of education through which, after completion of primary school, knowledge and skills necessary for vocational work and further education are attained. Depending on the type of education plan and programme, secondary school can be founded as grammar school, art school, vocational technical school, vocational school, religious school, school for pupils with special needs, and school for adult education.

Both primary and secondary education cover schools, classes, pupils and teaching staff of regular primary and secondary schools and of schools for children with special educational needs.

Between the school years 2004/2005 and 2014/2015, secondary education was realised by profession, while since the school year 2014/2015 the classification of fields of study ISCED-F-2013 has been applied.

Data on education for adults are submitted by the Institute of Adult Education of Republika Srpska, the institution responsible for the records of adult education attendees, for primary and secondary education.

Higher education survey covers all higher education institutions, public and private, as well as all full-time and part-time students. This activity also comprises students repeating enrolment, as well as all students who graduated from a higher school, faculty or academy during a calendar year. Since the academic year 2008/2009, candidates for graduation have also been included in the total number of enrolled students. Data referring to the academic years between 1997/1998 and 2003/2004 are presented in accordance with the laws which were in force at the time: Law on High School ("Official Gazette of Republika Srpska", No.13/94) and Law on University ("Official Gazette of Republika Srpska" No.12/93). Since the academic year 2006/2007, data are presented in accordance with the new Law on Higher Education ("Official Gazette of Republika Srpska", No.85/06 and 30/07). According to this new Law on Higher Education, education in Republika Srpska is conducted pursuant to the principles of the Bologna Declaration. Regulations of this law do not apply to religious higher education institutions or Higher Education School of Internal Affairs, which can be in composition of a university, which is regulated by a special contract. Since the academic year 2011/2012, data have been shown in accordance with the new Law on Higher Education of Republika Srpska ("Official Gazette of Republika Srpska", No. 73/10).

Подаци о уписаним студентима, према научним областима, приказују се у складу са Правилником о научним и уметничким областима, пољима и ужим областима, који је донијело Министарство науке и технологије („Службени гласник Републике Српске” број 58/07. и 22/09). Од школске 2010/2011. године подаци о уписаним студентима приказани су према областима образовања Међународне стандардне класификације образовања.

Подаци за територију општине Брчко, која се налазила у саставу Републике Српске до марта 2000. године као и подаци за Брчко дистрикт, обрађивани су до 2001. године.

ДЕФИНИЦИЈЕ И КЛАСИФИКАЦИЈА ОБРАЗОВАЊА

Класификација образовања

Од 2014 године у примјени је нова ревидирана класификација образовања ISCED-2011 и ова класификација је друга класификација по важности у статистици образовања. ISCED-2011 је референтна класификација за организовање образовних програма и везаних класификација према нивоима и областима образовања. ISCED класификује образовне програме према њиховом садржају коришћењем двије укрупњене варијабле:

Нивои образовања су:

- ISCED 0 образовање у раном дјетињству.

Постоје двије категорије програма на ISCED нивоу 0:

- Образовни развојни програм у раном дјетињству; и
- Предшколско образовање.

Образовни програм у раном дјетињству садржајем је осмишљен за дјецу од 0 до 2 године, док је програм предшколског образовања осмишљен за дјецу старости од 3 године до почетка основног образовања.

- ISCED 1 Прва фаза основног образовања укључује основно образовање ученика у „нижим разредима” од I–IV разреда до 2003/2004. године, а од 2003/2004. године од I–V разреда.

- ISCED 2 Друга фаза основног образовања укључује основно образовање ученика у „вишим разредима” од V–VIII разреда до 2003/2004. године, а од 2003/2004. године од VI–IX разреда.

- ISCED 3 Средње образовање.

Програми на овом нивоу обично су осмишљени као припрема за високо образовање или за стицање вјештина потребних за запошљање. Средње образовање укључује опште и стручно образовање.

- Опште средње образовање пружају опште средње школе гимназије, вјерске исламске школе, католичке школе и подразумевају програме образовања који су осмишљени са циљем стицања општих знања, вјештина и способности. Ученици који заврше опште средње образовање стичу диплому и могу наставити школовање на високошколским установама. Општи образовни програми трају четири године.

Data on enrolled students, by field of study, are presented in accordance with the Regulation on fields of study and art, groups and narrow fields, issued by the Ministry of Science and Technology (“Official Gazette of Republika Srpska”, No.58/07 and 22/09). Since the academic year 2010/2011, data on enrolled students are presented by fields of education of the International Standard Classification of Education.

Data referring to the municipal territory of Brčko, which was part of Republika Srpska until March 2000, as well as data referring to Brčko District, were processed until 2001.

DEFINITIONS AND CLASSIFICATION OF EDUCATION

Classification of education

Since 2014, a new revised classification of education ISCED-2011 has been applied. ISCED-2011 is the second most important classification in education statistics and it is the reference classification for the organisation of education programmes and related classifications, by level and field of education. ISCED classifies education programmes by their content, using two cross-classification variables:

Levels of education are:

- ISCED 0 Early childhood education

There are two categories of ISCED level 0 programmes:

- Early childhood educational development programmes, and*
- Preschool education.*

Early childhood educational development programme has educational content designed for younger children aged 0 to 2 years, while preschool education is designed for children from the age of 3 years to the start of primary education.

- ISCED 1 First stage of primary education includes primary education of pupils in “lower grades”, namely grades 1 to 4 until the school year 2003/2004, and grades 1 to 5 afterwards.

- ISCED 2 Second stage of primary education includes primary education of pupils in “higher grades”, namely grades 5 to 8 until the school year 2003/2004, and grades 6 to 9 afterwards.

- ISCED 3 Secondary education.

Programmes at this level are usually designed to prepare for higher education or to develop skills necessary for employment. Secondary education includes general and vocational education.

- General secondary education is provided by general secondary schools/grammar schools, Islamic religious schools, Catholic schools, and it refers to educational programmes designed to develop general knowledge, skills and competencies. Pupils who complete general secondary education obtain a degree and they may continue their education at higher education institutions. All general education programmes last four years.*

- Стручно образовање подразумева програме који су осмишљени у циљу стицања знања, вјештина и способности које су специфичне за одређена занимања или групе занимања. Средње стручно образовање пружају умјетничке школе, стручне и техничке школе, вјерске православне школе и школе за ученике са посебним потребама. Завршетак ових програма доводи до стручних квалификација које су релевантне за тржиште рада.
- ISCED 4 Пост-средње, али не високо образовање. Програми на овом нивоу су стручни и особе припремају за улазак на тржиште рада. Циљ овог образовања је проширење знања, вјештина и способности лица која су завршила програм на нивоу ISCED 3.
- ISCED 5–8 обухвата високо образовање.
- *Vocational education refers to programmes designed for learners to acquire the knowledge, skills and competencies specific to a particular occupation or class of occupations. Vocational secondary education is provided by art schools, vocational and technical schools, Orthodox religious schools and schools for pupils with special needs. Completion of such programmes leads to labour market-relevant vocational qualifications.*
- *ISCED 4 Post-secondary non-tertiary education. Programmes at this level are vocational and terminal programmes that prepare for the labour market. The aim of this level is to expand knowledge, skills and competencies of persons who had completed an ISCED 3 programme.*
- *ISCED levels 5-8 refer to higher education.*

Дефиниције

Предшколско васпитање и образовање обухвата дјецу од шест мјесеци до поласка у основну школу, а које се остварује кроз програм предшколског васпитања и образовања.

Основно образовање траје осам година, а од школске 2003/2004. године девет година и обавезно је и бесплатно за сву дјецу од седам односно шест до 15 година, према јединственом плану и програму.

Средње образовање траје од двије до четири године и обухвата различите врсте и облике образовања којим се након завршене основне школе стичу знања и способности потребна за рад или за наставак школовања. Средње образовање није обавезно.

Високо образовање, према Закону о високом образовању, је образовање након средње школе које води до међународно признатог степена високог образовања. Високо образовање се организује у три циклуса:

- а) први циклус води до академског звања завршеног додипломског студија или еквивалента, стеченог након најмање три или највише четири године студија након стицања свједочанства о завршеној средњој школи;
- б) други циклус води до академског звања магистра или еквивалента, стеченог након завршеног додипломског студија и траје једну или двије године;
- в) трећи циклус води до академског звања доктора или еквивалента и траје три године.

Предшколске установе обезбеђују дневни боравак дјеце, пружају васпитно-образовне услуге, као и услуге његе и заштите дјеце предшколске доби.

Школом се у статистици образовања сматра група ученика организваних у једну школску јединицу који прате наставу одређене врсте и нивоа по јединственом плану и на одређеној локацији.

Одјељење је група ученика које, истовремено и у истој просторији, обучава у току школске године један наставник или више наставника сукцесивно.

Definitions

Preschool education involves children aged at least 6 months until their entry into primary education, and it is realised through the programme of preschool education and upbringing.

Primary education lasted eight years until the school year 2003/2004 and nine years afterwards, and it is compulsory and free of charge for all children aged seven or six years to 15 years, in accordance with the unique plan and programme.

Secondary education lasts from 2 to 4 years, and it covers different types and forms of education through which, after the completion of primary school, knowledge and skills necessary for work or further education are obtained. Secondary education is not compulsory.

Higher education, in accordance with the Law on Higher Education, is education which follows secondary education, and it leads to an internationally recognised level of higher education. Higher education is organised in three cycles:

- a) first cycle leads to the academic title of completed undergraduate studies or its equivalent, acquired after at least three years and at most four years of study after the acquisition of a certificate of completed secondary school;
- b) second cycle leads to the academic title of master or its equivalent, acquired after the completion of undergraduate studies, and it lasts one or two years;
- c) third cycle leads to the academic title of doctor or its equivalent, and it lasts three years.

Preschool education institutions provide daily stay of children and realise educational services, as well as services of care and protection for preschool children.

School, in education statistics, is a group of pupils organised into one school unit, who attend classes of a certain type and level, in accordance with a unique plan and on a specific location.

Class is a group of pupils who are, simultaneously and in the same classroom, taught by one or more teachers successively, during one school year.

Некомбиновано одјељење је одјељење у коме се налазе ученици само једног разреда.

Комбиновано одјељење је одјељење у коме се налазе ученици два или више разреда.

Разред је степен школовања у којем су ученици у одређеном интервалу времена, али најдуже у једној школској години, стичу одређен обим знања према наставном плану и програму одређене врсте школе.

Редован ученик. Подразумијева се лице уписано у школу са циљем да похађа наставу.

Поновац је ученик који други пут или више пута уписује исти разред.

Виша школа је установа за обављање дјелатности вишег образовања.

Студенти уписани на више школе у двогодишњем трајању прије ступања на снагу Закона о високом образовању, имају право и обавезу да заврше започети студиј у року утврђеном статутом тих установа.

Високошколска установа је образовно-научна, односно образовно-умјетничка установа, која организује основне студије за стицање високог стручног образовања као и постдипломске студије за стицање стручног степена специјалисте, магистра и научног степена доктора наука. Високошколске установе могу бити јавне и приватне. Оснивач јавних високошколских установа је Народна скупштина Републике Српске у име Републике, а оснивач приватних високо-школских установа може бити домаће правно или физичко лице, као и страном правно или физичко лице заједно са домаћом високошколском установом.

Према новом закону о високом образовању високошколске установе у Републици Српској су високе школе и универзитети.

Висока школа односи се на високошколску установу која нуди најмање један студијски програм из једне научне области.

Назив **универзитет** односи се на високошколску установу која нуди студиј у најмање пет студијских група из најмање три научне области и академске степене сва три циклуса.

Универзитет има организационе јединице као што су факултети, академије или научни институти.

Факултет је научно-наставна јединица универзитета.

Умјетничка академија је наставно-умјетничка јединица универзитета која развија умјетничко стваралаштво у подручју умјетности.

Уписани студент је свако лице уписано на високошколску установу.

Магистар наука је лице које је завршило постдипломске студије те одбранило магистарску тезу.

Non-combined class is a class that consists of pupils of one grade only.

Combined class is a class that consists of pupils of two or more grades.

Grade is a degree of education in which pupils, in a particular time interval which is not longer than one school year, attain certain extent of knowledge in accordance with the education plan and programme of a certain type of school.

Full-time pupil is considered a person enrolled in a school with the aim of attending school.

Repeater is a pupil who enrolls into the same grade two or more times.

High school is an institution of high education.

Students who enrolled at two-year high schools before the Law on Higher Education entered into force have the right and obligation to finish the study they had started within the deadline specified by statutes of those institutions.

Higher education institution is an educational and scientific or art institution which organises main studies for the acquirement of higher vocational education, as well as postgraduate studies for the acquirement of the professional degrees of specialist and master, and the academic degree of doctor of science. Higher education institutions may be public or private. The founder of public higher education institutions is the National Assembly of Republika Srpska, on behalf of the republic, while private higher education institutions may be founded by a domestic legal or physical entity, as well as by a foreign legal or physical entity in cooperation with a domestic higher education institution.

In accordance with the new law on higher education, higher education institutions in Republika Srpska are higher education schools and universities.

Higher education school refers to a higher education institution which offers at least one study programme in one field of study.

The term university refers to a higher education institution which offers studies in at least five study programmes, from at least three fields of study and academic levels of all three cycles.

A university has organisational units such as faculties, academies and science institutes.

Faculty is an educational and science unit of a university.

Art academy is an educational and science unit of a university, which develops artistic creation in the field of art sciences.

Enrolled student is any person enrolled at a higher education institution.

Master of science is a person who has completed postgraduate studies and defended the master's thesis.

Специјалиста је лице које је завршило постдипломске студије те одбранило специјалистички рад.

Доктор наука је лице које је одбранило докторску дисертацију.

Апсолвенти су студенти који су одслушали сва предавања те у току апсолвентског стажа (који траје 12 мјесеци од истека посљедње године студије) полажу преостале испите и бране дипломски рад.

Домови ученика обезбјеђују смјештај, исхрану и васпитање ученика основних и средњих школа за вријеме школовања ван мјеста боравка родитеља – издржаваоца, као и ученика којима је из других разлога потребан смјештај у дому.

Студентски домови обезбјеђују смјештај студената високошколских установа за вријеме студија. Студентима поред смјештаја може бити обезбјеђена и исхрана.

Specialist is a person who has completed postgraduate studies and defended the specialist's thesis.

Doctor of science is a person who has defended doctoral dissertation.

Candidates for graduation are students who have completed all the courses required for graduation and are allowed to retain their student status (duration for 12 months after the end of the last year of studies), while taking examinations and writing the thesis.

Pupils' boarding homes provide accommodation, food and upbringing for pupils of primary and secondary schools during schooling time, outside their parents' place of residence, as well for pupils who for other reason need accommodation in a home.

Students' boarding homes provide accommodation for students of higher education institutions during their studies. In addition to accommodation, food also can be provided.

24.1. Уписана дјеца, ученици и студенти према нивоима образовања на почетку школске године
Enrolled children, pupils and students by level of education at the beginning of the school year

	Предшколско образовање <i>Preschool education</i>			Основно образовање ¹⁾ <i>Primary education¹⁾</i>			Средње образовање ¹⁾ <i>Secondary education¹⁾</i>			Више и високо образовање <i>High and higher education</i>		
	установе <i>institutions</i>	дјеца <i>children</i>	васпитачи и друго особље <i>teachers and other staff</i>	школе <i>schools</i>	ученици <i>pupils</i>	наставно особље <i>teaching staff</i>	школе <i>schools</i>	ученици <i>pupils</i>	наставно особље <i>teaching staff</i>	високошколске установе <i>higher education institutions</i>	студенти <i>students</i>	наставници и сарадници <i>teachers and assistants</i>
1996/1997	687	127 753	6 586	28	9 487	...
1997/1998	735	127 952	6 976	98	51 908	2 812	32	(9 721)	...
1998/1999	747	125 812	6 950	100	53 340	2 738	32	12 132	(1 452)
1999/2000 ¹⁾	769	122 209	7 060	97	54 238	2 809	32	13 883	(1 762)
2000/2001	773	119 038	7 238	94	54 340	2 902	34	15 283	(1 760)
2001/2002 ¹⁾	62	5 734	827	762	114 816	6 952	93	52 293	2 892	35	16 969	(1 900)
2002/2003	63	5 773	807	783	114 603	6 978	90	51 948	2 892	33	18 618	1 797
2003/2004	63	4 618	785	781	125 256	7 678	92	51 577	2 937	39	21 717	1 962
2004/2005	62	4 667	793	788	122 862	7 739	91	51 556	3 011	43	24 528	2 499
2005/2006	66	4 713	787	790	119 852	7 746	91	50 754	3 083	64	27 421	2 603
2006/2007	67	5 082	818	791	116 888	7 736	92	50 858	3 098	21	32 969	2 607
2007/2008	68	5 502	848	788	115 430	7 765	92	48 821	3 248	25	35 099	2 614
2008/2009	69	6 342	918	779	113 320	7 994	93	46 938	3 309	24	41 246	2 456
2009/2010 ¹⁾	78	6 583	981	754	108 736	8 223	94	48 225	3 598	26	43 928	2 617
2010/2011	78	6 394	991	751	105 028	8 360	94	48 788	3 768	24	45 966	2 724
2011/2012	82	6 732	1 018	731	101 376	8 455	94	50 452	3 981	24	46 547	2 789
2012/2013	95	7 369	1 110	727	99 025	8 448	94	49 367	4 013	22	44 720	2 802
2013/2014	99	7 599	1 156	721	96 932	8 535	94	46 421	3 947	21	41 988	2 821
2014/2015	113	8 166	1 268	720	95 639	8 138	94	43 975	3 785	20	39 735	2 833

¹⁾ Видјети методолошка објашњења / *See methodological explanations*

24.2. Ученици и студенти који су завршили основну или средњу школу односно дипломирали на високошколској установи
Pupils and students who completed primary or secondary school or graduated from a higher education institution

	Ученици који су завршили основну школу ¹⁾ <i>Pupils who completed primary school¹⁾</i>			Ученици који су завршили средњу школу ¹⁾ <i>Pupils who completed secondary school¹⁾</i>						Студенти који су дипломирали на високошколским установама, у календарској години <i>Students graduated from higher education institutions in calendar year</i>		
				укупно <i>total</i>			редовни ученици ¹⁾ <i>full-time pupils¹⁾</i>					
	укупно <i>total</i>	мушки <i>male</i>	женски <i>female</i>	укупно <i>total</i>	мушки <i>male</i>	женски <i>female</i>	укупно <i>total</i>	мушки <i>male</i>	женски <i>female</i>	укупно <i>total</i>	мушки <i>male</i>	женски <i>female</i>
1996/1997	16 648	8 426	8 222	12 741
1997/1998	16 474	8 350	8 124	12 930	672	277	395
1998/1999	16 818	8 557	8 261	13 578	706	270	436
1999/2000	15 783	7 987	7 796	14 172	885	370	515
2000/2001 ¹⁾	15 815	7 987	7 828	14 251	7 306	6 945	1 002	368	634
2001/2002	15 111	7 677	7 434	14 241	7 367	6 874	13 645	7 020	6 625	1 141	404	737
2002/2003	14 641	7 510	7 131	13 936	7 027	6 909	13 303	6 640	6 663	1 309	499	810
2003/2004	14 850	7 563	7 287	13 360	6 827	6 533	12 466	6 294	6 172	1 645	673	972
2004/2005	14 279	7 429	6 850	14 437	7 364	7 073	13 547	6 796	6 751	2 186	825	1 361
2005/2006	14 403	7 320	7 083	13 572	6 954	6 618	12 844	6 481	6 363	3 036	1 185	1 851
2006/2007	12 216	6 314	5 902	13 845	7 036	6 809	13 022	6 519	6 503	4 301	1 887	2 414
2007/2008	12 426	6 340	6 086	13 504	6 883	6 621	12 792	6 458	6 334	5 886	2 516	3 370
2008/2009	14 875	7 603	7 272	13 848	7 190	6 658	12 470	6 329	6 141	6 931	3 019	3 912
2009/2010	13 948	7 075	6 873	13 229	6 616	6 613	12 255	6 080	6 175	7 328	2 992	4 336
2010/2011	13 900	7 098	6 802	11 423	5 807	5 616	11 164	5 680	5 484	7 855	3 137	4 718
2011/2012	12 005	6 324	5 681	12 200	6 359	5 841	12 157	6 340	5 817	7 567	3 108	4 459
2012/2013	11 624	5 917	5 707	13 676	6 988	6 688	13 639	6 977	6 662	7 097	2 968	4 129
2013/2014	11 890	6 047	5 843	12 896	6 575	6 321	12 896	6 575	6 321	6 563	2 662	3 901
2014/2015	11 729	6 000	5 729	12 359	6 308	6 051	12 359	6 308	6 051	6 062	2 606	3 456

¹⁾ Видјети методолошка објашњења / *See methodological explanations*

24.3. Број предшколских установа, дјеце и запослених у предшколским установама

Number of preschool institutions, children and employees in preschool institutions

	2005/2006	2006/2007	2007/2008	2008/2009	2009/2010 ¹⁾	2010/2011	2011/2012	2012/2013	2013/2014	2014/2015
Број установа / <i>Number of institutions</i>	66	67	68	69	78	78	82	95	99	113
Број дјеце / <i>Number of children</i>	4 713	5 082	5 502	6 342	6 583	6 394	6 732	7 369	7 599	8 166
Мушки / <i>Male</i>	2 527	2 675	2 916	3 360	3 504	3 358	3 505	3 896	3 989	4 239
Женски / <i>Female</i>	2 186	2 407	2 586	2 982	3 079	3 036	3 227	3 473	3 610	3 927
Број запослених / <i>Number of employees</i>	787	818	848	918	981	991	1 018	1 110	1 156	1 268
Женски / <i>Female</i>	719	744	772	828	902	912	930	1 021	1 061	1 161
Васпитачи / <i>Teachers</i>	336	354	366	402	449	444	470	538	574	630
Женски / <i>Female</i>	330	346	359	394	442	438	463	531	561	617
Здравствени радници / <i>Health care staff</i>	103	107	110	119	139	120	117	109	97	84
Женски / <i>Female</i>	102	105	109	117	136	117	114	107	95	83
Стручни сарадници / <i>Associates</i>	28	27	22	26	34	40	44	48	49	43
Административни и финансијски радници / <i>Administrative and financial staff</i>	57	60	64	75	109	115	107	120	125	146
Радници на пословима исхране / <i>Staff providing food</i>	102	101	110	113
Радници на техничким пословима / <i>Technical staff</i>	126	138	140	138
Остали радници / <i>Other staff</i>	35	31	36	45	250	272	280	295	311	365

¹⁾ Начин раздвајања запослених у предшколским установама промијењен је од школске 2009/2010. године на основу Закона о предшколском образовању и васпитању ("Службени гласник Републике Српске" бр. 119/08)

Classification of employees in preschool institutions was changed in the school year 2009/2010, in accordance with the Law on Preschool Education („Official Gazette of Republika Srpska" No119/08)

24.4. Број васпитних група и дјеце у предшколском образовању према узрасту

Number of educational groups and children in preschool education by age

	2005/2006	2006/2007	2007/2008	2008/2009	2009/2010	2010/2011	2011/2012	2012/2013	2013/2014	2014/2015
Број васпитних група ¹⁾ / <i>Number of educational groups¹⁾</i>	227	241	252	276	287	287	300	334	366	396
Са дјецом до 3 године / <i>With children up to 3 years of age</i>	54	59	60	66	68	69	71	79	94	98
Са дјецом преко 3 године / <i>With children over 3 years of age</i>	173	182	192	210	219	218	229	255	272	298
Број дјеце / <i>Number of children</i>	4 713	5 082	5 502	6 342	6 583	6 394	6 732	7 369	7 599	8 166
До 3 године / <i>Up to 3 years of age</i>	754	869	969	1 098	1 096	1 109	1 115	1 205	1 312	1 360
Преко 3 године / <i>Over 3 years of age</i>	3 959	4 213	4 533	5 244	5 487	5 285	5 617	6 164	6 287	6 806

¹⁾ Видјети методолошка објашњења
See methodological explanations

24.5. Основне школе, одјељења, ученици по полу, нивоима и наставно особље на почетку школске године¹⁾
Primary schools, classes, pupils by sex and level, and teaching staff at the beginning of the school year¹⁾

	2009/2010	2010/2011	2011/2012	2012/2013	2013/2014	2014/2015
Број школа / <i>Number of schools</i>	754	751	731	727	721	720
Број одјељења / <i>Number of classes</i>	5 609	5 557	5 439	5 310	5 251	5 244
Број ученика / <i>Number of pupils</i>						
Укупно разреди I–IX / <i>Total grades 1–9, ISCED-1&2</i>	108 736	105 028	101 376	99 025	96 932	95 639
Женски / <i>Female</i>	52 909	51 003	49 266	48 228	47 277	46 606
Разреди I–V / <i>Grades 1–5, ISCED-1</i>	56 510	55 360	54 036	52 774	51 970	51 858
Женски / <i>Female</i>	27 640	26 957	26 299	25 670	25 343	25 328
Разреди VI–IX / <i>Grades 6–9, ISCED-2</i>	52 226	49 668	47 340	46 251	44 962	43 781
Женски / <i>Female</i>	25 269	24 046	22 967	22 558	21 934	21 278
Уписани у I разред / <i>Enrolled in 1st grade</i>	10 725	10 670	10 511	10 176	10 170	10 595
Женски / <i>Female</i>	5 206	5 191	5 088	4 987	4 994	5 176
Наставно особље / <i>Teaching staff</i>	8 223	8 360	8 455	8 448	8 535	8 138
Женски / <i>Female</i>	5 644	5 763	5 843	5 878	5 980	5 685
Са пуним радним временом / <i>Working full-time</i>	6 896	6 740	6 597	6 292	6 185	5 792

¹⁾ Видјети методолошка објашњења
See methodological explanations

24.6. Број нижих музичких школа, ученика по полу и наставно особље по полу на почетку школске године
Number of lower music schools, pupils by sex, and teaching staff by sex at the beginning of the school year

	2010/2011	2011/2012	2012/2013	2013/2014	2014/2015
Број школа / <i>Number of schools</i>	16	15	15	15	16
Број ученика ¹⁾ / <i>Number of pupils¹⁾</i>	3 154	3 198	3 148	3 215	3 140
Женски / <i>Female</i>	1 869	1 878	1 870	1 851	1 860
Наставно особље / <i>Teaching staff</i>	340	357	357	342	251
Женски / <i>Female</i>	209	247	241	244	175
Са пуним радним временом / <i>Working full-time</i>	250	272	260	257	160

¹⁾ Приказан је и код основног образовања
Shown in primary education as well

24.7. Средње школе, одјељења, ученици по полу, нивоима и наставно особље на почетку школске године
Secondary schools, classes, pupils by sex and level, and teaching staff at the beginning of the school year

	2009/2010	2010/2011	2011/2012	2012/2013	2013/2014	2014/2015
Број школа / <i>Number of schools</i>	94	94	94	94	94	94
Број одјељења / <i>Number of classes</i>	1 926	1 990	2 027	1 963	1 872	1 869
Број ученика ¹⁾ / <i>Number of pupils¹⁾</i>	48 225	48 788	50 452	49 367	46 421	43 975
Женски / <i>Female</i>	24 078	24 247	24 997	24 473	23 072	21 926
ISCED-3						
Опште образовање / <i>General education</i>	11 208	11 336	11 570	11 483	10 944	10 360
Женски / <i>Female</i>	7 010	7 092	7 194	7 157	6 865	6 469
Стручно образовање / <i>Vocational education</i>	37 017	37 452	38 882	37 884	35 477	33 615
Женски / <i>Female</i>	17 068	17 155	17 803	17 316	16 207	15 457
Наставно особље / <i>Teaching staff</i>	3 598	3 768	3 981	4 013	3 947	3 785
Женски / <i>Female</i>	2 099	2 250	2 418	2 478	2 429	2 349
Са пуним радним временом / <i>Working full-time</i>	2 719	2 801	2 879	2 810	2 674	2 509

¹⁾ Видјети методолошка објашњења
See methodological explanations

24.8. Ученици средњих школа по пољима образовања, почетак и крај школске 2014/2015. године
Secondary school pupils by field of study, the beginning and the end of the school year 2014/2015

Поље образовања <i>Field of study</i>	Ученици на почетку школске 2014/2015. године <i>Pupils at the beginning of school year 2014/2015</i>		Ученици који су завршили школу – крај школске 2014/2015. године <i>Pupils who completed school – end of school year 2014/2015</i>	
	укупно <i>total</i>	женски <i>female</i>	укупно <i>total</i>	женски <i>female</i>
УКУПНО / <i>TOTAL</i>	43 975	21 926	12 359	6 051
Општи програми / <i>General programmes</i>	-	-	-	-
Средње образовање/општи програми / <i>Secondary education/general programmes</i>	10 360	6 469	2 889	1 796
Хуманистичке науке и умјетност / <i>Humanities and arts</i>	649	356	175	96
Друштвене науке / <i>Social sciences</i>	3 942	2 576	1 193	804
Бизнис и администрација / <i>Business and administration</i>	4 109	2 902	1 128	772
Наука / <i>Science</i>	-	-	-	-
Инжењеринг, производња и конструкција / <i>Engineering, manufacturing and construction</i>	12 144	2 565	3 572	679
Пољопривреда / <i>Agriculture</i>	2 751	1 020	730	284
Здравље, социјална заштита / <i>Health care, social welfare</i>	3 825	2 812	853	651
Услуге / <i>Services</i>	6 195	3 226	1 819	969

24.9. Високошколске установе
Higher education institutions

	2005/2006	2006/2007 ¹⁾	2007/2008	2008/2009	2009/2010	2010/2011	2011/2012	2012/2013	2013/2014	2014/2015
Број високошколских установа / <i>Number of higher education institutions</i>	64	21	25	24	26	24	24	22	21	20
Број уписаних студената / <i>Number of enrolled students</i>	27 421	32 969	35 099	41 246	43 928	45 966	46 547	44 720	41 988	39 735
Женски / <i>Female</i>	15 289	18 115	19 321	23 358	24 799	25 594	25 827	24 588	23 327	22 202
Редовни студенти / <i>Full-time students</i>	19 920	22 191	26 568	34 647	38 327	40 861	40 404	38 960	37 342	35 210
Женски / <i>Female</i>	11 326	12 585	14 976	19 769	21 688	22 964	22 696	21 610	20 835	19 771
Број наставника / <i>Number of teachers</i>	1 537	1 576	1 512	1 383	1 479	1 566	1 616	1 674	1 761	1 784
Са пуним радним временом / <i>Working full-time</i>	688	769	757	715	853	875	968	1 009	1 085	1 036
Број сарадника / <i>Number of assistants</i>	1 066	1 031	1 102	1 073	1 138	1 158	1 173	1 128	1 060	1 049
Са пуним радним временом / <i>Working full-time</i>	603	665	679	708	813	807	810	779	761	735

¹⁾ Видјети методолошка објашњења
See methodological explanations

24.10. Уписани студенти и наставно особље по високошколским установама
Enrolled students and academic staff by higher education institution

Високошколска установа <i>Higher education institutions</i>	2008/2009			2009/2010		
	установе ¹⁾ <i>institutions¹⁾</i>	студенти ²⁾ <i>students²⁾</i>	наставно особље <i>academic staff</i>	установе <i>institutions</i>	студенти <i>students</i>	наставно особље <i>academic staff</i>
УКУПНО / <i>TOTAL</i>	24	41 246	2 456	26	43 928	2 617
Више и високе школе / <i>Schools of higher education</i>	15	5 393	278	17	5 520	289
Висока медицинска школа / <i>Higher Medical School</i>	1	888	27	1	1 139	35
Виша техничка школа / <i>High Technical School</i>	1	179	39	1	106	1
Висока школа за туризам и хотелијерство / <i>Higher School of Tourism and Hotel-keeping</i>	1	350	5	1	303	12
Висока школа Бања Лука колеџ / <i>Higher School Banja Luka College</i>	1	883	30	1	864	38
Висока школа за економију и информатику ³⁾ / <i>Higher School for Economy and Informatics³⁾</i>	1	562	11	1	542	33
Висока школа унутрашњих послова ⁴⁾ / <i>Higher School of Internal Affairs⁴⁾</i>	1	502	48	1	507	57
Висока школа Комуникалошки колеџ Бања Лука / <i>Higher School College of Communications</i>	1	73	8	1	81	6
Висока школа за услужни бизнис / <i>Higher School of Business in Services</i>	1	548	23	1	644	24
Висока школа Колеџ здравствене његе ⁵⁾ / <i>Higher School College of Nursing⁵⁾</i>	1	302	26	1	355	33
Висока школа за примјијене и правне науке / <i>Higher School of Applied and Law Sciences</i>	1	445	11	1	534	10
Висока школа за менаџмент и јавну администрацију / <i>Higher School of Management and Public Administration</i>	1	106	8	1	26	2
Колеџ међународног права / <i>College of International Law</i>	-	-	-	1	18	8
Висока пословно техничка школа / <i>Higher Business Technical School</i>	-	-	-	-	-	-
Висока школа Колеџ козметологије и естетике / <i>Higher School of Cosmetology and Aesthetics</i>	-	-	-	-	-	-
Остале више и високе школе ⁶⁾ / <i>Other schools of higher education⁶⁾</i>	4	555	42	5	401	30
Универзитети / <i>Universities</i>	8	35 355	2 154	8	37 911	2 304
Универзитет Бања Лука / <i>University of Banja Luka</i>	1	15 814	1 084	1	17 035	1 101
Универзитет Источно Сарајево / <i>University of Istočno Sarajevo</i>	1	10 826	701	1	11 269	703
Слобомир П Универзитет / <i>Slobomir P University</i>	1	897	124	1	1 106	129
Универзитет Синергија / <i>University Sinergija</i>	1	2 037	49	1	2 243	118
Паневропски универзитет Апеирон / <i>Pan-European University Apeiron</i>	1	3 125	50	1	3 004	53
Независни универзитет Бања Лука ⁷⁾ / <i>Independent University of Banja Luka⁷⁾</i>	1	542	34	1	624	69
Универзитет за пословни инжењеринг и менаџмент / <i>University of Business Engineering and Management</i>	1	490	66	1	490	60
Универзитет Бијељина ⁸⁾ / <i>University Bijeljina⁸⁾</i>	-	-	-	-	-	-
Остали универзитети / <i>Other universities</i>	1	1 624	46	1	2 140	71
Вјерски факултети⁴⁾ / <i>Religious faculties⁴⁾</i>	1	498	24	1	497	24
Православни богословски факултет ⁴⁾ / <i>Orthodox Faculty of Theology⁴⁾</i>	1	498	24	1	497	24

24.10. Уписани студенти и наставно особље по високошколским установама

Enrolled students and academic staff by higher education institution

(наставак/continued)

Високошколска установа <i>Higher education institutions</i>	2010/2011			2011/2012		
	установе <i>institution</i> ¹⁾	студенти <i>students</i>	наставно особље <i>academic staff</i>	установе <i>institutions</i>	студенти <i>students</i>	наставно особље <i>academic staff</i>
УКУПНО / <i>TOTAL</i>	24	45 966	2 724	24	46 547	2 789
Више и високе школе / <i>Schools of higher education</i>	15	5 706	284	15	6 036	326
Висока медицинска школа / <i>Higher Medical School</i>	1	637	38	1	891	39
Виша техничка школа / <i>High Technical School</i>	-	-	-	-	-	-
Висока школа за туризам и хотелијерство / <i>Higher School of Tourism and Hotel-keeping</i>	1	307	5	1	305	5
Висока школа Бања Лука колеџ / <i>Higher School Banja Luka College</i>	1	1 146	43	1	1 020	47
Висока школа за економију и информатику ³⁾ / <i>Higher School for Economy and Informatics</i> ³⁾	1	518	22	1	419	22
Висока школа унутрашњих послова ⁴⁾ / <i>Higher School of Internal Affairs</i> ⁴⁾	1	537	61	1	537	63
Висока школа Комуникалошки колеџ Бања Лука / <i>Higher School College of Communications</i>	1	88	9	1	166	12
Висока школа за услужни бизнис / <i>Higher School of Business in Services</i>	1	842	26	1	859	27
Висока школа Колеџ здравствене његе ⁵⁾ / <i>Higher School College of Nursing</i> ⁵⁾	1	305	22	1	225	32
Висока школа за примјијене и правне науке / <i>Higher School of Applied and Law Sciences</i>	1	615	11	1	737	11
Висока школа за менаџмент и јавну администрацију / <i>Higher School of Management and Public Administration</i>	-	-	-	-	-	-
Колеџ међународног права / <i>College of International Law</i>	1	29	4	1	33	5
Висока пословно техничка школа / <i>Higher Business Technical School</i>	1	222	8	1	403	15
Висока школа Колеџ козметологије и естетике / <i>Higher School of Cosmetology and Aesthetics</i>	-	-	-	1	11	8
Остале више и високе школе ⁶⁾ / <i>Other schools of higher education</i> ⁶⁾	4	460	35	3	430	40
Универзитети / <i>Universities</i>	8	39 799	2 417	8	40 015	2 439
Универзитет Бања Лука / <i>University of Banja Luka</i>	1	17 926	1 260	1	17 561	1 282
Универзитет Источно Сарајево / <i>University of Istočno Sarajevo</i>	1	11 972	759	1	11 850	681
Слобомир П Универзитет / <i>Slobomir P University</i>	1	1 124	130	1	1 053	117
Универзитет Синергија / <i>University Sinergija</i>	1	2 147	79	1	2 073	64
Паневропски универзитет Апеирон / <i>Pan-European University Apeiron</i>	1	3 344	55	1	4 050	61
Независни универзитет Бања Лука ⁷⁾ / <i>Independent University of Banja Luka</i> ⁷⁾	1	679	23	1	695	66
Универзитет за пословни инжењеринг и менаџмент / <i>University of Business Engineering and Management</i>	1	429	40	1	516	87
Универзитет Бијелина ⁸⁾ / <i>University Bijeljina</i> ⁸⁾	-	-	-	-	-	-
Остали универзитети / <i>Other universities</i>	1	2 178	71	1	2 217	81
Вјерски факултети⁴⁾ / <i>Religious faculties</i>⁴⁾	1	461	23	1	496	24
Православни богословски факултет ⁴⁾ / <i>Orthodox Faculty of Theology</i> ⁴⁾	1	461	23	1	496	24

24.10. Уписани студенти и наставно особље по високошколским установама

Enrolled students and academic staff by higher education institutions

(наставак/continued)

Високошколска установа <i>Higher education institutions</i>	2012/2013			2013/2014		
	установе <i>institutions</i>	студенти <i>students</i>	наставно особље <i>academic staff</i>	установе <i>institutions</i>	студенти <i>students</i>	наставно особље <i>academic staff</i>
УКУПНО / <i>TOTAL</i>	22	44 720	2 802	21	41 988	2 821
Више и високе школе / <i>Schools of higher education</i>	12	5 009	216	12	4 466	235
Висока медицинска школа / <i>Higher Medical School</i>	1	823	33	1	815	38
Виша техничка школа / <i>High Technical School</i>	-	-	-	-	-	-
Висока школа за туризам и хотелијерство / <i>Higher School of Tourism and Hotel-keeping</i>	1	250	5	1	235	5
Висока школа Бања Лука колеџ / <i>Higher School Banja Luka College</i>	1	818	42	1	629	47
Висока школа за економију и информатику ³⁾ / <i>Higher School for Economy and Informatics³⁾</i>	1	362	20	1	251	21
Висока школа унутрашњих послова ⁴⁾ / <i>Higher School of Internal Affairs⁴⁾</i>	-	-	-	-	-	-
Висока школа Комуниколошки колеџ Бања Лука / <i>Higher School College of Communications</i>	1	137	12	1	106	15
Висока школа за услужни бизнис / <i>Higher School of Business in Services</i>	1	906	22	1	952	22
Висока школа Колеџ здравствене његе ⁵⁾ / <i>Higher School College of Nursing⁵⁾</i>	-	-	-	-	-	-
Висока школа за примјијене и правне науке / <i>Higher School of Applied and Law Sciences</i>	1	671	10	1	498	11
Висока школа за менаџмент и јавну администрацију / <i>Higher School of Management and Public Administration</i>	-	-	-	-	-	-
Колеџ међународног права / <i>College of International Law</i>	1	26	5	1	-	-
Висока пословно техничка школа / <i>Higher Business Technical School</i>	1	560	15	1	531	22
Висока школа Колеџ козметологије и естетике / <i>Higher School of Cosmetology and Aesthetics</i>	1	14	11	1	18	11
Остале више и високе школе ⁶⁾ / <i>Other schools of higher education⁶⁾</i>	2	442	41	2	431	43
Универзитети / <i>Universities</i>	9	39 256	2 563	9	37 522	2 586
Универзитет Бања Лука / <i>University of Banja Luka</i>	1	17 818	1 280	1	17 207	1 266
Универзитет Источно Сарајево / <i>University of Istočno Sarajevo</i>	1	11 378	756	1	11 679	791
Слобомир П Универзитет / <i>Slobomir P University</i>	1	900	117	1	735	117
Универзитет Синергија / <i>University Sinergija</i>	1	1 536	92	1	1 217	131
Паневропски универзитет Апеирон / <i>Pan-European University Apeiron</i>	1	4 128	66	1	3 447	72
Независни универзитет Бања Лука ⁷⁾ / <i>Independent University of Banja Luka⁷⁾</i>	1	593	66	1	599	65
Универзитет за пословни инжењеринг и менаџмент / <i>University of Business Engineering and Management</i>	1	697	54	1	441	42
Универзитет Бијељина ⁸⁾ / <i>University Bijeljina⁸⁾</i>	1	308	53	1	371	29
Остали универзитети / <i>Other universities</i>	1	1 898	79	1	1 826	73
Вјерски факултети ⁴⁾ / <i>Religious faculties⁴⁾</i>	1	455	23	-	-	-
Православни богословски факултет ⁴⁾ / <i>Orthodox Faculty of Theology⁴⁾</i>	1	455	23	-	-	-

24.10. Уписани студенти и наставно особље по високошколским установама

Enrolled students and academic staff by higher education institutions

(наставак/continued)

Високошколска установа Higher education institutions	2014/2015		
	установе institutions	студенти students	наставно особље academic staff
УКУПНО / TOTAL	20	39 735	2 833
Више и високе школе / Schools of higher education	11	4 329	243
Висока медицинска школа / Higher Medical School	1	930	38
Виша техничка школа / High Technical School	-	-	-
Висока школа за туризам и хотелијерство / Higher School of Tourism and Hotel-keeping	1	225	5
Висока школа Бања Лука колеџ / Higher School Banja Luka College	1	582	38
Висока школа за економију и информатику ³⁾ / Higher School for Economy and Informatics ³⁾	1	288	22
Висока школа унутрашњих послова ⁴⁾ / Higher School of Internal Affairs ⁴⁾	-	-	-
Висока школа Комуникалошки колеџ Бања Лука / Higher School College of Communications	1	88	13
Висока школа за услужни бизнис / Higher School of Business in Services	1	927	22
Висока школа Колеџ здравствене његе ⁵⁾ / Higher School College of Nursing ⁵⁾	-	-	-
Висока школа за примјењене и правне науке / Higher School of Applied and Law Sciences	1	367	16
Висока школа за менаџмент и јавну администрацију / Higher School of Management and Public Administration	-	-	-
Колеџ међународног права / College of International Law	-	-	-
Висока пословно техничка школа / Higher Business Technical School	1	448	31
Висока школа Колеџ козметологије и естетике / Higher School of Cosmetology and Aesthetics	1	21	11
Остале више и високе школе ⁶⁾ / Other schools of higher education ⁶⁾	2	453	47
Универзитети / Universities	9	35 406	2 590
Универзитет Бања Лука / University of Banja Luka	1	16 523	1 258
Универзитет Источно Сарајево / University of Istočno Sarajevo	1	11 164	777
Слободмир П Универзитет / Slobodmir P University	1	696	117
Универзитет Синергија / University Sinergija	1	560	64
Паневропски универзитет Апеирон / Pan-European University Apeiron	1	3 477	75
Независни универзитет Бања Лука ⁷⁾ / Independent University of Banja Luka ⁷⁾	1	851	76
Универзитет за пословни инжењеринг и менаџмент / University of Business Engineering and Management	1	387	55
Универзитет Бијељина ⁸⁾ / University Bijeljina ⁸⁾	1	340	78
Остали универзитети / Other universities	1	1 408	90
Вјерски факултети ⁴⁾ / Religious faculties ⁴⁾	-	-	-
Православни богословски факултет ⁴⁾ / Orthodox Faculty of Theology ⁴⁾	-	-	-

¹⁾ Према Закону о високом образовању високошколске установе, које имају статус правног лица, су универзитети и високе школе
According to the Law on Higher Education, higher education institutions with the status of a legal entity are universities and higher education schools

²⁾ Од школске 2008/2009. године у укупан број уписаних студената укључени су и апсолвенти
Since the academic year 2008/2009, candidates for graduation are included in the total number of enrolled students

³⁾ Колеџ за информатику и менаџмент промијенио је назив у Висока школа за економију и информатику
College of Informatics and Management has changed its name to Higher School for Economy and Informatics

⁴⁾ Закон о високом образовању (Службени гласник Републике Српске, бр. 73/10, 104/11 и 84/12) не односи се на теолошке факултете, високе теолошке школе и теолошке академије и Високу школу унутрашњих послова. Наведене високошколске установе и високе школе могу бити у саставу универзитета, што се регулише посебним уговором. За академска питања тих високошколских установа и високих школа надлежан је сенат универзитета.

На основу уговора између Универзитета у Бањој Луци и Министарства унутрашњих послова Републике Српске, Висока школа унутрашњих послова постала је придружена чланица Универзитета у Бањој Луци.

Од школске 2013/2014. године Православни богословски факултет „Св. Василије Острошки“ у Фоци приказан је као организациона јединица Универзитета у Источном Сарајеву. Православни богословски факултет постао је чланица Универзитета у Источном Сарајеву у складу са посебним уговором.

The Law on Higher Education (Official Gazette of Republika Srpska, No. 73/10, 104/11 and 84/12) does not refer to theological faculties, theological schools of higher education and theological academies, nor to the Higher School of Internal Affairs. These higher education institutions and schools of higher education may be in composition of universities, which is regulated by a specific contract. Academic issues of these higher education institutions and schools of higher education are under the jurisdiction of the University Senate.

Based on the contract between the University of Banja Luka and the Ministry of Internal Affairs of Republika Srpska, the Higher School of Internal Affairs became an associate member of the University of Banja Luka.

Since the academic year 2013/2014, the Orthodox Theological Faculty "St. Vasilije Ostroški" in Foča is shown as an organizational unit of the University of Istočno Sarajevo. The Orthodox Theological Faculty became a member of the University of Istočno Sarajevo pursuant to a special contract.

⁵⁾ Од школске 2012/2013. године Висока школа Колеџ здравствене његе основала је Универзитет Бијељина.

In the academic year 2012/2013, the School of Higher Education Health Care College Bijeljina established the University Bijeljina.

⁶⁾ У 2008/2009–2009/2010. у остале више и високе школе укључене су Виша пословна школа, Висока школа за предузетништво и бизнис, Висока школа за пословни менаџмент, Висока школа Доситеј и Висока школа Колеџ за економско-правне науке. У школској години 2010/2011. у остале више и високе школе укључене су Виша пословна школа, Висока школа за предузетништво и бизнис, Висока школа за пословни менаџмент и Висока школа Доситеј. Од школске 2011/2012. године у остале више и високе школе укључене су Виша пословна школа, Висока школа за пословни менаџмент и Висока школа Доситеј. Од школске 2012/2013. године у остале више и високе школе укључене су Висока школа за пословни менаџмент и Висока школа Доситеј.

In 2008/2009–2009/2010 other institutions of higher education include Business High School, Higher School of Entrepreneurship and Business, Higher School of Business Management, Higher School Dositej and Higher School College of Economic and Law Sciences. In the academic year 2010/2011, other institutions of higher education include Business High School, Higher School of Entrepreneurship and Business, Higher School of Business Management and Higher School Dositej. Since the academic year 2011/2012, other institutions of higher education include Business High School, Higher School of Business Management and Higher School Dositej. Since the academic year 2012/2013, other institutions of higher education include Higher School of Business Management and Higher School Dositej.

⁷⁾ Независни универзитет за политичке и друштвене науке је промијенио назив у Независни универзитет Бања Лука

Independent University of Political and Social Sciences has changed its name to Independent University of Banja Luka

24.11. Уписани студенти по годинама студија и апсолвенти
Enrolled students by year of study and candidates for graduation

	Укупно Total	Година студија / Year of study						Апсолвенти Candidates for graduation
		I	II	III	IV	V	VI	
2008/2009								
Укупно / Total	41 246	12 676	9 018	9 028	4 916	339	48	5 221
Редовни студенти / Full-time students	34 647	11 665	7 837	6 775	3 713	339	48	4 270
Стари програм / Old programme	12 142	86	991	3 629	3 174	300	48	3 914
Болоњски програм / Bologna-compliant programme	22 505	11 579	6 846	3 146	539	39	-	356
2009/2010								
Укупно / Total	43 928	11 969	10 687	8 112	5 522	374	149	7 115
Редовни студенти / Full-time students	38 327	11 194	9 530	7 033	4 603	374	149	5 444
Стари програм / Old programme	9 091	14	237	812	2 914	342	119	4 653
Болоњски програм / Bologna-compliant programme	29 236	11 180	9 293	6 221	1 689	32	30	791
2010/2011								
Укупно / Total	45 966	12 382	10 367	9 501	5 596	393	174	7 553
Редовни студенти / Full-time students	40 861	11 569	9 454	8 403	4 575	393	174	6 293
Стари програм / Old programme	6 202	4	124	294	821	393	174	4 392
Болоњски програм / Bologna-compliant programme	34 659	11 565	9 330	8 109	3 754	-	-	1 901
2011/2012								
Укупно / Total	46 547	11 390	10 854	9 123	6 745	285	184	7 966
Редовни студенти / Full-time students	40 404	9 994	9 886	7 917	5 502	285	184	6 636
Стари програм / Old programme	4 392	-	29	102	626	186	184	3 265
Болоњски програм / Bologna-compliant programme	36 012	9 994	9 857	7 815	4 876	99	-	3 371
2012/2013								
Укупно / Total	44 720	10 478	10 177	9 029	6 080	391	213	8 352
Редовни студенти / Full-time students	38 960	9 475	8 949	7 922	5 023	391	213	6 987
Стари програм / Old programme	2 923	-	27	14	226	152	152	2 352
Болоњски програм / Bologna-compliant programme	36 037	9 475	8 922	7 908	4 797	239	61	4 635
2013/2014								
Укупно / Total	41 988	10 529	9 029	8 284	5 574	364	279	7 929
Редовни студенти / Full-time students	37 342	9 699	8 124	7 201	4 828	364	279	6 847
Стари програм / Old programme	1 899	-	10	16	107	64	130	1 572
Болоњски програм / Bologna-compliant programme	35 443	9 699	8 114	7 185	4 721	300	149	5 275
2014/2015								
Укупно / Total	39 735	9 962	9 022	7 239	5 325	292	182	7 713
Редовни студенти / Full-time students	35 210	9 248	8 224	6 374	4 283	292	182	6 607
Стари програм / Old programme	1 137	-	12	7	21	8	58	1 031
Болоњски програм / Bologna-compliant programme	34 073	9 248	8 212	6 367	4 262	284	124	5 576

24.12. Уписани студенти по старости, полу, начину студирања и години студија у школској 2014/2015. години
Enrolled students by age, sex, mode of studying and year of study in the academic year 2014/2015

Начин студирања ¹⁾ <i>Mode of studying¹⁾</i>	Укупно <i>Total</i>		Година студија / <i>Year of study</i>												Апсолвенти <i>Candidates for graduation</i>	
			I		II		III		IV		V		VI			
	свега <i>all</i>	женски <i>female</i>	свега <i>all</i>	женски <i>female</i>	свега <i>all</i>	женски <i>female</i>	свега <i>all</i>	женски <i>female</i>	свега <i>all</i>	женски <i>female</i>	свега <i>all</i>	женски <i>female</i>	свега <i>all</i>	женски <i>female</i>	свега <i>all</i>	женски <i>female</i>
УКУПНО <i>TOTAL</i>																
Укупно / <i>Total</i>	39 735	22 202	9 962	5 157	9 022	5 168	7 239	4 145	5 325	3 092	292	207	182	115	7 713	4 318
Стари програм / <i>Old programme</i>	1 641	996	-	-	16	10	23	12	25	18	8	3	58	36	1 511	917
Редовни / <i>Full-time</i>	1 137	687	-	-	12	7	7	4	21	17	8	3	58	36	1 031	620
Ванредни / <i>Part-time</i>	504	309	-	-	4	3	16	8	4	1	-	-	-	-	480	297
Болоњски програм / <i>Bologna-compliant programme</i>	38 094	21 206	9 962	5 157	9 006	5 158	7 216	4 133	5 300	3 074	284	204	124	79	6 202	3 401
Редовни / <i>Full-time</i>	34 073	19 084	9 248	4 784	8 212	4 727	6 367	3 669	4 262	2 490	284	204	124	79	5 576	3 131
Ванредни / <i>Part-time</i>	4 021	2 122	714	373	794	431	849	464	1 038	584	-	-	-	-	626	270
19 година и мање <i>19 years and under</i>																
Укупно / <i>Total</i>	5 948	3 381	5 484	3 074	461	305	3	2	-	-	-	-	-	-	-	-
Стари програм / <i>Old programme</i>	-	-	-	-	-	-	-	-	-	-	-	-	-	-	-	-
Редовни / <i>Full-time</i>	-	-	-	-	-	-	-	-	-	-	-	-	-	-	-	-
Ванредни / <i>Part-time</i>	-	-	-	-	-	-	-	-	-	-	-	-	-	-	-	-
Болоњски програм / <i>Bologna-compliant programme</i>	5 948	3 381	5 484	3 074	461	305	3	2	-	-	-	-	-	-	-	-
Редовни / <i>Full-time</i>	5 750	3 257	5 303	2 960	444	295	3	2	-	-	-	-	-	-	-	-
Ванредни / <i>Part-time</i>	198	124	181	114	17	10	-	-	-	-	-	-	-	-	-	-
20-24																
Укупно / <i>Total</i>	21 964	12 675	3 576	1 657	7 139	4 153	4 906	2 943	3 095	1 913	172	131	66	43	3 010	1 835
Стари програм / <i>Old programme</i>	-	-	-	-	-	-	-	-	-	-	-	-	-	-	-	-
Редовни / <i>Full-time</i>	-	-	-	-	-	-	-	-	-	-	-	-	-	-	-	-
Ванредни / <i>Part-time</i>	-	-	-	-	-	-	-	-	-	-	-	-	-	-	-	-
Болоњски програм / <i>Bologna-compliant programme</i>	21 964	12 675	3 576	1 657	7 139	4 153	4 906	2 943	3 095	1 913	172	131	66	43	3 010	1 835
Редовни / <i>Full-time</i>	20 960	12 154	3 318	1 532	6 796	3 966	4 721	2 853	2 929	1 823	172	131	66	43	2 958	1 806
Ванредни / <i>Part-time</i>	1 004	521	258	125	343	187	185	90	166	90	-	-	-	-	52	29
25-29																
Укупно / <i>Total</i>	6 329	3 273	412	188	710	352	1 116	553	981	502	97	61	101	62	2 912	1 555
Стари програм / <i>Old programme</i>	835	509	-	-	11	8	15	8	14	10	7	3	46	28	742	452
Редовни / <i>Full-time</i>	626	380	-	-	8	6	7	4	13	10	7	3	46	28	545	329
Ванредни / <i>Part-time</i>	209	129	-	-	3	2	8	4	1	-	-	-	-	-	197	123
Болоњски програм / <i>Bologna-compliant programme</i>	5 494	2 764	412	188	699	344	1 101	545	967	492	90	58	55	34	2 170	1 103
Редовни / <i>Full-time</i>	4 553	2 317	308	137	532	255	886	438	705	366	90	58	55	34	1 977	1 029
Ванредни / <i>Part-time</i>	941	447	104	51	167	89	215	107	262	126	-	-	-	-	193	74
30-34																
Укупно / <i>Total</i>	2 470	1 253	207	101	314	159	471	239	444	235	13	9	10	6	1 011	504
Стари програм / <i>Old programme</i>	564	328	-	-	5	2	5	2	8	5	1	-	8	5	537	314
Редовни / <i>Full-time</i>	370	217	-	-	4	1	-	-	6	5	1	-	8	5	351	206
Ванредни / <i>Part-time</i>	194	111	-	-	1	1	5	2	2	-	-	-	-	-	186	108
Болоњски програм / <i>Bologna-compliant programme</i>	1 906	925	207	101	309	157	466	237	436	230	12	9	2	1	474	190
Редовни / <i>Full-time</i>	1 203	562	141	70	193	97	318	153	221	106	12	9	2	1	316	126
Ванредни / <i>Part-time</i>	703	363	66	31	116	60	148	84	215	124	-	-	-	-	158	64

24.12. Уписани студенти по старости, полу, начину студирања и години студија у школској 2014/2015. години
Enrolled students by age, sex, mode of studying and year of study in the academic year 2014/2015
(наставак/continued)

Начин студирања ¹⁾ Mode of studying ¹⁾	Укупно Total		Година студија / Year of study												Апсолвенти Candidates for graduation	
			I		II		III		IV		V		VI			
	свега all	женски female	свега all	женски female	свега all	женски female	свега all	женски female	свега all	женски female	свега all	женски female	свега all	женски female	свега all	женски female
35 година и више 35 years and over																
Укупно / Total	3 024	1 620	283	137	398	199	743	408	805	442	10	6	5	4	780	424
Стари програм / Old programme	242	159	-	-	-	-	3	2	3	3	-	-	4	3	232	151
Редовни / Full-time	141	90	-	-	-	-	-	-	2	2	-	-	4	3	135	85
Ванредни / Part-time	101	69	-	-	-	-	3	2	1	1	-	-	-	-	97	66
Болоњски програм / Bologna-compliant programme	2 782	1 461	283	137	398	199	740	406	802	439	10	6	1	1	548	273
Редовни / Full-time	1 607	794	178	85	247	114	439	223	407	195	10	6	1	1	325	170
Ванредни / Part-time	1 175	667	105	52	151	85	301	183	395	244	-	-	-	-	223	103

¹⁾ Студенти могу студирати према старом програму (редовно и ванредно) и програму прилагођеном Болоњској декларацији (редовно или ванредно).
Students may study in accordance with the old programme (full-time and part-time studying), or in accordance with the programme adjusted to the Bologna Declaration (full-time or part-time)

24.13. Уписани студенти према научној области
Enrolled students by field of study

Научна област Field of study	Пол Sex	2004/2005	2005/2006	2006/2007	2007/2008	2008/2009	2009/2010
УКУПНО / TOTAL	свега / all	24 528	27 421	32 969	35 099	41 246	43 928
	мушки / male	10 568	12 132	14 854	15 778	17 888	19 129
	женски / female	13 960	15 289	18 115	19 321	23 358	24 799
Natural Sciences	свега / all	831	837	856	826	1 234	1 407
	мушки / male	341	330	353	360	477	526
	женски / female	490	507	503	466	757	881
Техничко-технолошке науке / Technical and Technological Sciences	свега / all	3 513	3 691	3 952	3 979	4 564	5 201
	мушки / male	2 417	2 479	2 611	2 592	3 001	3 355
	женски / female	1 096	1 212	1 341	1 387	1 563	1 846
Медицинске науке / Medical Sciences	свега / all	3 136	2 831	3 234	3 699	4 293	4 809
	мушки / male	888	784	916	1 059	1 174	1 279
	женски / female	2 248	2 047	2 318	2 640	3 119	3 530
Биотехничке науке / Biotechnical Sciences	свега / all	1 067	1 165	1 209	1 309	1 631	1 812
	мушки / male	732	789	814	893	1 068	1 193
	женски / female	335	376	395	416	563	619
Друштвене науке / Social Sciences	свега / all	15 316	18 088	22 822	24 269	28 264	29 400
	мушки / male	5 762	7 194	9 540	10 169	11 315	11 878
	женски / female	9 554	10 894	13 282	14 100	16 949	17 522
Хуманистичке науке / Humanities	свега / all	665	809	896	1 017	1 260	1 299
	мушки / male	428	556	620	705	853	898
	женски / female	237	253	276	312	407	401

24.14. Уписани студенти према полу и области образовања
Enrolled students by sex and field of education

Област образовања ¹⁾ <i>Field of education¹⁾</i>	Пол <i>Sex</i>	2010/2011	2011/2012	2012/2013	2013/2014	2014/2015
УКУПНО / <i>TOTAL</i>	свега / <i>all</i>	45 966	46 547	44 720	41 988	39 735
	мушки / <i>male</i>	20 372	20 720	20 132	18 661	17 533
	женски / <i>female</i>	25 594	25 827	24 588	23 327	22 202
Образовање / <i>Education</i>	свега / <i>all</i>	5 022	4 313	4 149	3 928	3 631
	мушки / <i>male</i>	1 256	1 062	1 192	1 028	971
	женски / <i>female</i>	3 766	3 251	2 957	2 900	2 660
Хуманистичке науке и умјетност / <i>Humanities and Arts</i>	свега / <i>all</i>	4 421	4 620	4 343	4 047	4 102
	мушки / <i>male</i>	1 714	1 818	1 754	1 653	1 641
	женски / <i>female</i>	2 707	2 802	2 589	2 394	2 461
Друштвене науке, пословање и право / <i>Social Sciences, Business and Law</i>	свега / <i>all</i>	19 638	19 775	18 248	15 725	14 097
	мушки / <i>male</i>	8 308	8 551	7 971	6 731	5 978
	женски / <i>female</i>	11 330	11 224	10 277	8 994	8 119
Природне науке, математика и информатика / <i>Natural Sciences, Mathematics and Informatics</i>	свега / <i>all</i>	3 953	3 994	4 067	4 065	3 986
	мушки / <i>male</i>	2 398	2 411	2 415	2 329	2 277
	женски / <i>female</i>	1 555	1 583	1 652	1 736	1 709
Инжењерство, производне технологије и грађевинарство / <i>Engineering, Manufacturing and Construction</i>	свега / <i>all</i>	4 876	4 962	5 014	5 344	5 303
	мушки / <i>male</i>	3 138	3 167	3 211	3 358	3 319
	женски / <i>female</i>	1 738	1 795	1 803	1 986	1 984
Пољопривреда и ветеринарство / <i>Agriculture and Veterinary</i>	свега / <i>all</i>	1 981	2 051	2 102	2 229	2 110
	мушки / <i>male</i>	1 293	1 288	1 320	1 352	1 220
	женски / <i>female</i>	688	763	782	877	890
Здравство и социјална заштита / <i>Health and Social Welfare</i>	свега / <i>all</i>	4 689	5 444	5 705	5 575	5 543
	мушки / <i>male</i>	1 309	1 433	1 488	1 485	1 481
	женски / <i>female</i>	3 380	4 011	4 217	4 090	4 062
Услуге / <i>Services</i>	свега / <i>all</i>	1 386	1 388	1 092	1 075	963
	мушки / <i>male</i>	956	990	781	725	646
	женски / <i>female</i>	430	398	311	350	317

¹⁾ Подаци о уписаним студентима приказани су у складу са областима образовања Међународне стандардне класификације образовања (ISCED 97).
Data on enrolled students are presented in accordance with fields of education in the International Standard Classification of Education (ISCED 97).

24.15. Уписани студенти према начину финансирања и области образовања у школској 2014/2015. години
Enrolled students by mode of financing and field of education in the academic year 2014/2015

Област образовања ¹⁾ <i>Field of education¹⁾</i>	Укупно <i>Total</i>	Финансирање из буџета <i>Financing from the budget</i>	Суфинансирање <i>Co-financing</i>	Самофинансирање <i>Self-financing</i>
УКУПНО / <i>TOTAL</i>	39 735	11 762	782	27 191
Образовање / <i>Education</i>	3 631	1 212	79	2 340
Хуманистичке науке и умјетност / <i>Humanities and Arts</i>	4 102	1 604	53	2 445
Друштвене науке, пословање и право / <i>Social Sciences, Business and Law</i>	14 097	2 593	109	11 395
Природне науке, математика и информатика / <i>Natural Sciences, Mathematics and Informatics</i>	3 986	1 276	143	2 567
Инжењерство, производне технологије и грађевинарство / <i>Engineering, Manufacturing and Construction</i>	5 303	2 529	169	2 605
Пољопривреда / <i>Agriculture</i>	2 110	723	100	1 287
Здравство и социјална заштита / <i>Health and Social Welfare</i>	5 543	1 646	56	3 841
Услуге / <i>Services</i>	963	179	73	711

¹⁾ Подаци о уписаним студентима приказани су у складу са областима образовања Међународне стандардне класификације образовања (ISCED 97).
Data on enrolled students are presented in accordance with fields of education in the International Standard Classification of Education (ISCED 97).

24.16. Уписани студенти према облику својине високошколске установе
Enrolled students by type of ownership of higher education institutions

	Укупно <i>Total</i>	Јавне високошколске установе <i>Public higher education institutions</i>	Приватне високошколске установе <i>Private higher education institutions</i>	Вјерски факултети <i>Religious faculties</i>
2005/2006	27 421	22 659	4 451	311
2006/2007	32 969	23 717	8 889	363
2007/2008	35 099	24 461	10 204	434
2008/2009	41 246	28 559	12 189	498
2009/2010	43 928	30 359	13 072	497
2010/2011	45 966	31 379	14 126	461
2011/2012	46 547	31 144	14 907	496
2012/2013	44 720	30 269	13 996	455
2013/2014 ¹⁾	41 988	29 936	12 052	-
2014/2015	39 735	28 842	10 893	-

¹⁾ Од школске 2013/2014. године Православни богословски факултет „Св. Василије Острошки“ у Фоци приказан је као организациона јединица Универзитета у Источном Сарајеву. Православни богословски факултет постао је чланица Универзитета у Источном Сарајеву у складу са посебним уговором.

Since the academic year 2013/2014, the Orthodox Theological Faculty "St. Vasilije Ostroški" in Foča is shown as an organizational unit of the University of Istočno Sarajevo. The Orthodox Theological Faculty became a member of the University of Istočno Sarajevo pursuant to a special contract.

24.17. Дипломирани студенти према научној области
Graduated students by field of study

Научна област <i>Field of study</i>	Пол <i>Sex</i>	2005	2006	2007	2008	2009	2010
УКУПНО / <i>TOTAL</i>	свега / <i>all</i>	2 186	3 036	4 301	5 886	6 931	7 328
	мушки / <i>male</i>	825	1 185	1 887	2 516	3 019	2 992
	женски / <i>female</i>	1 361	1 851	2 414	3 370	3 912	4 336
Природне науке / <i>Natural Sciences</i>	свега / <i>all</i>	156	133	129	156	120	110
	мушки / <i>male</i>	38	41	30	49	36	37
	женски / <i>female</i>	118	92	99	107	84	73
Техничко-технолошке науке / <i>Technical and Technological Sciences</i>	свега / <i>all</i>	294	292	573	744	633	658
	мушки / <i>male</i>	194	192	376	496	405	409
	женски / <i>female</i>	100	100	197	248	228	249
Медицинске науке / <i>Medical Sciences</i>	свега / <i>all</i>	209	299	424	381	421	531
	мушки / <i>male</i>	44	81	131	103	104	129
	женски / <i>female</i>	165	218	293	278	317	402
Биотехничке науке / <i>Biotechnical Sciences</i>	свега / <i>all</i>	88	116	107	119	135	219
	мушки / <i>male</i>	55	71	73	80	81	132
	женски / <i>female</i>	33	45	34	39	54	87
Друштвене науке / <i>Social Sciences</i>	свега / <i>all</i>	1 350	2 111	2 973	4 405	5 483	5 651
	мушки / <i>male</i>	446	756	1 232	1 738	2 307	2 190
	женски / <i>female</i>	904	1 355	1 741	2 667	3 176	3 461
Хуманистичке науке / <i>Humanities</i>	свега / <i>all</i>	89	85	95	81	139	159
	мушки / <i>male</i>	48	44	45	50	86	95
	женски / <i>female</i>	41	41	50	31	53	64

24.18. Дипломирани студенти према полу и области образовања

Graduated students by sex and field of education

Област образовања ¹⁾ <i>Field of education¹⁾</i>	Пол <i>Sex</i>	2011	2012	2013	2014	2015
УКУПНО / <i>TOTAL</i>	свега / <i>all</i>	7 855	7 567	7 097	6 563	6 062
	мушки / <i>male</i>	3 137	3 108	2 968	2 662	2 606
	женски / <i>female</i>	4 718	4 459	4 129	3 901	3 456
Образовање / <i>Education</i>	свега / <i>all</i>	1 140	974	795	777	607
	мушки / <i>male</i>	241	216	223	189	173
	женски / <i>female</i>	899	758	572	588	434
Хуманистичке науке и умјетност / <i>Humanities and Arts</i>	свега / <i>all</i>	617	641	779	594	485
	мушки / <i>male</i>	207	206	266	204	177
	женски / <i>female</i>	410	435	513	390	308
Друштвене науке, пословање и право / <i>Social sciences, Business and Law</i>	свега / <i>all</i>	3 898	3 967	3 482	3 135	2 881
	мушки / <i>male</i>	1 618	1 718	1 497	1 291	1 257
	женски / <i>female</i>	2 280	2 249	1 985	1 844	1 624
Природне науке, математика и информатика / <i>Natural sciences, Mathematics and Informatics</i>	свега / <i>all</i>	514	514	578	463	535
	мушки / <i>male</i>	316	325	344	293	324
	женски / <i>female</i>	198	189	234	170	211
Инжењерство, производне технологије и грађевинарство / <i>Engineering, Manufacturing and Construction</i>	свега / <i>all</i>	525	435	438	487	423
	мушки / <i>male</i>	322	254	254	281	249
	женски / <i>female</i>	203	181	184	206	174
Пољопривреда и ветеринарство / <i>Agriculture and Veterinary</i>	свега / <i>all</i>	175	210	168	206	195
	мушки / <i>male</i>	102	133	105	106	113
	женски / <i>female</i>	73	77	63	100	82
Здравство и социјална заштита / <i>Health and Social Welfare</i>	свега / <i>all</i>	745	645	657	724	747
	мушки / <i>male</i>	173	150	147	170	165
	женски / <i>female</i>	572	495	510	554	582
Услуге / <i>Services</i>	свега / <i>all</i>	241	181	200	177	189
	мушки / <i>male</i>	158	106	132	128	148
	женски / <i>female</i>	83	75	68	49	41

¹⁾ Подаци о уписаним студентима приказани су у складу са областима образовања Међународне стандардне класификације образовања (ISCED 97).
Data on enrolled students are presented in accordance with fields of education in the International Standard Classification of Education (ISCED 97).

24.19. Дипломирани студенти према облику својине високошколске установе

Graduated students by type of ownership of higher education institutions

	Укупно <i>Total</i>	Јавне високошколске установе <i>Public higher education institutions</i>	Приватне високошколске установе <i>Private higher education institutions</i>	Вјерски факултети <i>Religious faculties</i>
2006	3 036	2 419	601	16
2007	4 301	2 849	1 431	21
2008	5 886	3 365	2 505	16
2009	6 931	3 249	3 644	38
2010	7 328	3 689	3 608	31
2011	7 855	3 997	3 811	47
2012	7 567	3 724	3 798	45
2013	7 097	3 609	3 433	55
2014 ¹⁾	6 563	3 580	2 983	-
2015	6 062	3 032	3 030	-

24.20. Уписани на магистарске, мастер и специјалистичке студије и докторанти – особе у поступку стицања звања доктора наука
Enrolled in master of science, master and specialist studies and doctoral candidates – persons in the process of acquiring a doctorate of science

	Уписани на магистарске, мастер и специјалистичке студије <i>Enrolled in master of science, master and specialist studies</i>		Докторанти <i>Doctoral candidates</i>	
	свега <i>all</i>	женски <i>female</i>	свега <i>all</i>	женски <i>female</i>
2010/2011	1 444	708	70	18
2011/2012	1 791	884	43	9
2012/2013	2 175	1 122	50	20
2013/2014	2 407	1 354	68	32
2014/2015	2 439	1 372	43	17

24.21. Уписани на магистарске, мастер и специјалистичке студије по високошколским установама
Enrolled in master of science, master and specialist studies by higher education institution

Високошколска установа / <i>Higher education institutions</i>	2010/2011		2011/2012		2012/2013		2013/2014		2014/2015	
	свега <i>all</i>	женски <i>female</i>	свега <i>all</i>	женски <i>female</i>	свега <i>all</i>	женски <i>female</i>	свега <i>all</i>	женски <i>female</i>	свега <i>all</i>	женски <i>female</i>
Универзитети / <i>Universities</i>	1 444	708	1 791	884	2 175	1 122	2 407	1 354	2 439	1 372
Универзитет Бања Лука / <i>University of Banja Luka</i>	1 433	708	989	537	904	509	846	538	901	535
Универзитет Источно Сарајево / <i>University of Istočno Sarajevo</i>	717	385	541	257	757	424	1 056	544	1 189	662
Слобомир П Универзитет / <i>Slobomir P University</i>	361	170	49	27	48	20	52	20	33	11
Универзитет Синергија / <i>University Sinergija</i>	57	27	31	3	66	26	107	54	56	26
Паневропски универзитет Апеирон / <i>Pan-European University Apeiron</i>	135	63	92	48	88	30	60	35	75	41
Независни универзитет Бања Лука / <i>Independent University of Banja Luka</i>	46	15	18	7	62	36	160	107	74	43
Универзитет за пословни инжењеринг и менаџмент / <i>University of Business Engineering and Management</i>	60	29	-	-	58	24	23	14	20	6
Универзитет за пословне студије / <i>University of Business Studies</i>	57	19	-	-	100	47	103	42	91	48
Вјерски факултети¹⁾ / <i>Religious faculties¹⁾</i>	11	-	71	5	92	6	-	-	-	-

¹⁾ Од школске 2013/2014. године Православни богословски факултет „Св. Василије Острошки“ у Фоци приказан је као организациона јединица Универзитета у Источно Сарајеву. Православни богословски факултет постао је чланица Универзитета у Источно Сарајеву у складу са посебним уговором.
Since the academic year 2013/2014, the Orthodox Theological Faculty "St. Vasilije Ostroški" in Foča is shown as an organizational unit of the University of Istočno Sarajevo. The Orthodox Theological Faculty became a member of the University of Istočno Sarajevo pursuant to a special contract.

24.22. Уписани на докторске студије и пријављене докторске дисертације по високошколским установама
Enrolled in doctoral studies and registered doctoral dissertations by higher education institutions

Високошколска установа / Higher education institutions	2010/2011		2011/2012		2012/2013		2013/2014		2014/2015	
	свега all	женски female	свега all	женски female	свега all	женски female	свега all	женски female	свега all	женски female
Универзитети / Universities	70	18	43	9	50	20	68	32	43	17
Универзитет Бања Лука / University of Banja Luka	7	-	7	3	14	3	17	7	18	8
Универзитет Источно Сарајево / University of Istočno Sarajevo	24	5	20	6	22	16	42	22	25	9
Слободмир П Универзитет / Slobomir P University	2	1	1	-	-	-	-	-	-	-
Универзитет Синергија / University Sinergija	-	-	1	-	-	-	-	-	-	-
Паневропски универзитет Апеирон / Pan-European University Apeiron	32	11	-	-	-	-	-	-	-	-
Независни универзитет Бања Лука / Independent University of Banja Luka	-	-	-	-	-	-	-	-	-	-
Универзитет за пословни инжењеринг и менаџмент / University of Business Engineering and Management	-	-	-	-	-	-	-	-	-	-
Универзитет за пословне студије / University of Business Studies	5	1	-	-	5	1	9	3	-	-
Вјерски факултети ¹⁾ / Religious faculties ¹⁾	-	-	14	-	9	-	-	-	-	-

¹⁾ Од школске 2013/2014. године Православни богословски факултет „Св. Василије Острошки“ у Фочи приказан је као организациона јединица Универзитета у Источном Сарајеву. Православни богословски факултет постао је чланица Универзитета у Источном Сарајеву у складу са посебним уговором.
Since the academic year 2013/2014, the Orthodox Theological Faculty “St. Vasilije Ostroški” in Foča is shown as an organizational unit of the University of Istočno Sarajevo. The Orthodox Theological Faculty became a member of the University of Istočno Sarajevo pursuant to a special contract.

24.23. Уписани на магистарске, мастер и специјалистичке студије према полу и годинама старости у школској 2014/2015. години
Enrolled in master of science, master and specialist studies by sex and age in the academic year 2014/2015

Старост / Age	Укупно Total	Мушки Male	Женски Female
УКУПНО / TOTAL	2 439	1 067	1 372
<25	685	230	455
25–29	994	444	550
30–34	366	182	184
35–39	200	103	97
40–44	93	51	42
45–49	54	27	27
50–54	34	21	13
55–59	11	8	3
60–64	1	1	-
65+	1	-	1

24.24. Докторанти према полу и годинама старости у школској 2014/2015. години
Doctoral candidates by sex and age in the academic year 2014/2015

Старост / Age	Укупно Total	Мушки Male	Женски Female
УКУПНО / TOTAL	43	26	17
<30	6	2	4
30–34	8	5	3
35–39	14	7	7
40–44	7	6	1
45–49	2	2	-
50–54	2	1	1
55–59	3	2	1
60–64	1	1	-
65+	-	-	-

24.25. Магистри наука, маистри, специјалисти и доктори наука
Masters of science, masters, specialists and doctors of science

	Магистри наука, маистри и специјалисти <i>Masters of science, masters and specialists</i>			Доктори наука <i>Doctors of science</i>		
	свега <i>all</i>	мушки <i>male</i>	женски <i>female</i>	свега <i>all</i>	мушки <i>male</i>	женски <i>female</i>
2006	(76)	38	38	(26)	16	10
2007	(74)	50	24	(33)	25	8
2008	221	91	130	57	37	20
2009	290	113	177	57	33	24
2010	256	126	130	65	41	24
2011	227	117	110	49	26	23
2012	282	134	148	67	47	20
2013	329	180	149	60	37	23
2014	453	224	229	69	39	30
2015	547	257	290	52	37	15

24.26. Магистри наука, маистри, специјалисти и доктори наука према научној области, 2015.
Masters of science, masters, specialists and doctors of science by field of study, 2015

Научна област <i>Field of study</i>	Магистри наука, маистри и специјалисти <i>Masters of science, masters and specialists</i>			Доктори наука <i>Doctors of science</i>		
	свега <i>all</i>	мушки <i>male</i>	женски <i>female</i>	свега <i>all</i>	мушки <i>male</i>	женски <i>female</i>
УКУПНО / <i>TOTAL</i>	547	257	290	52	37	15
Природне науке / <i>Natural Sciences</i>	18	7	11	3	2	1
Инжењерство и технологија / <i>Engineering and Technology</i>	58	44	14	13	11	2
Медицинске и здравствене науке / <i>Medical and Health Sciences</i>	133	51	82	4	1	3
Пољопривредне науке / <i>Agricultural Sciences</i>	18	6	12	1	1	-
Друштвене науке / <i>Social Sciences</i>	195	105	90	31	22	9
Образовање / <i>Education</i>	37	5	32	-	-	-
Хуманистичке науке / <i>Humanities</i>	88	39	49	-	-	-

24.27. Наставно особље према облику својине високошколске установе
Teachers and assistants by form of property of higher education institution

	Укупно <i>Total</i>	Јавне високошколске установе <i>Public higher education institutions</i>	Приватне високошколске установе <i>Private higher education institutions</i>	Вјерски факултети <i>Religious faculties</i>
2005/2006	2 603	2 372	203	28
2006/2007	2 607	2 213	367	27
2007/2008	2 614	2 120	466	28
2008/2009	2 456	1 904	528	24
2009/2010	2 617	1 909	684	24
2010/2011	2 724	2 123	578	23
2011/2012	2 789	2 070	695	24
2012/2013	2 802	2 074	705	23
2013/2014 ¹⁾	2 821	2 100	721	-
2014/2015	2 833	2 078	755	-

¹⁾ Од школске 2013/2014. године Православни богословски факултет „Св. Василије Острошки“ у Фочи приказан је као организациона јединица Универзитета у Источном Сарајеву. Православни богословски факултет постао је чланица Универзитета у Источном Сарајеву у складу са посебним уговором.
Since the academic year 2013/2014, the Orthodox Theological Faculty "St. Vasilije Ostroški" in Foča is shown as an organizational unit of the University of Istočno Sarajevo. The Orthodox Theological Faculty became a member of the University of Istočno Sarajevo pursuant to a special contract.

24.28. Домови ученика и студентски домови, корисници по полу и врсти школе коју похађају
Boarding homes for pupils and students, users by sex and type of school attended

	Број установа Number of institutions	Корисници Users			Врста школе коју корисници похађају Type of school users attend								
		укупно total	мушки male	женски female	основна школа primary school			средња школа secondary school			виша школа или факултет high school or faculty		
					свега all	мушки male	женски female	свега all	мушки male	женски female	свега all	мушки male	женски female
2006	12	2 564	1 292	1 272	7	5	2	330	230	100	2 227	1 057	1 170
2007	12	2 713	1 248	1 465	11	9	2	339	214	125	2 363	1 025	1 338
2008	13	2 887	1 359	1 528	22	19	3	433	256	177	2 432	1 084	1 348
2009	13	2 905	1 323	1 582	14	11	3	512	310	202	2 379	1 002	1 377
2010	13	3 055	1 472	1 583	9	7	2	574	347	227	2 472	1 118	1 354
2011	13	3 116	1 477	1 639	10	8	2	531	303	228	2 575	1 166	1 409
2012	13	3 252	1 484	1 768	10	8	2	543	300	243	2 699	1 176	1 523
2013	12	3 291	1 470	1 821	-	-	-	531	272	259	2 760	1 198	1 562
2014	13	3 342	1 456	1 886	12	9	3	572	292	280	2 758	1 155	1 603
2015	13	3 223	1 374	1 849	-	-	-	613	298	315	2 610	1 076	1 534

24.29. Домови ученика, корисници по полу и врсти школе коју похађају
Boarding homes for pupils, users by sex and type of school attended

	Број студентских домова Number of boarding homes for pupils	Корисници Users			Врста школе коју корисници похађају Type of school users attend								
		укупно total	мушки male	женски female	основна школа primary school			средња школа secondary school			виша школа или факултет high school or faculty		
					свега all	мушки male	женски female	свега all	мушки male	женски female	свега all	мушки male	женски female
2006	5	575	390	185	7	5	2	313	230	83	255	156	100
2007	5	585	362	223	11	9	2	333	208	125	241	145	96
2008	5	655	386	269	22	19	3	422	248	174	211	119	92
2009	5	698	405	293	14	11	3	509	310	199	175	84	91
2010	5	696	398	298	9	7	2	574	347	227	113	44	69
2011	5	656	352	304	10	8	2	531	303	228	115	41	74
2012	5	655	372	283	10	8	2	543	300	243	102	64	38
2013	4	635	307	328	-	-	-	531	272	259	104	35	69
2014	5	685	340	345	12	9	3	572	292	280	101	39	62
2015	8	699	324	375	-	-	-	613	298	315	86	26	60

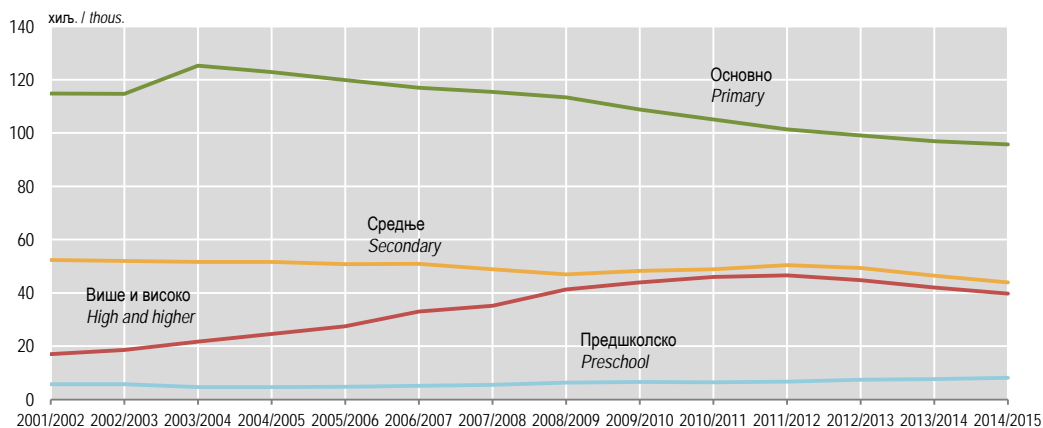
24.30. Студентски домови, корисници по полу и врсти школе коју похађају
Boarding homes for students, users by sex and type of school attended

	Број студентских домова <i>Number of boarding homes for students</i>	Корисници <i>Users</i>			Врста школе коју корисници похађају <i>Type of school users attend</i>								
		укупно <i>total</i>	мушки <i>male</i>	женски <i>female</i>	основна школа <i>primary school</i>			средња школа <i>secondary school</i>			виша школа или факултет <i>high school or faculty</i>		
					свега <i>all</i>	мушки <i>male</i>	женски <i>female</i>	свега <i>all</i>	мушки <i>male</i>	женски <i>female</i>	свега <i>all</i>	мушки <i>male</i>	женски <i>female</i>
2006	7	1 989	902	1 087	-	-	-	17	-	17	1 972	902	1 070
2007	7	2 128	886	1 242	-	-	-	6	6	-	2 122	880	1 242
2008	8	2 232	973	1 259	-	-	-	11	8	3	2 221	965	1 256
2009	8	2 207	918	1 289	-	-	-	3	-	3	2 204	918	1 286
2010	8	2 359	1 074	1 285	-	-	-	-	-	-	2 359	1 074	1 285
2011	8	2 460	1 125	1 335	-	-	-	-	-	-	2 460	1 125	1 335
2012	8	2 597	1 112	1 485	-	-	-	-	-	-	2 597	1 112	1 485
2013	8	2 656	1 163	1 493	-	-	-	-	-	-	2 656	1 163	1 493
2014	8	2 657	1 116	1 541	-	-	-	-	-	-	2 657	1 116	1 541
2015	8	2 524	1 050	1 474	-	-	-	-	-	-	2 524	1 050	1 474

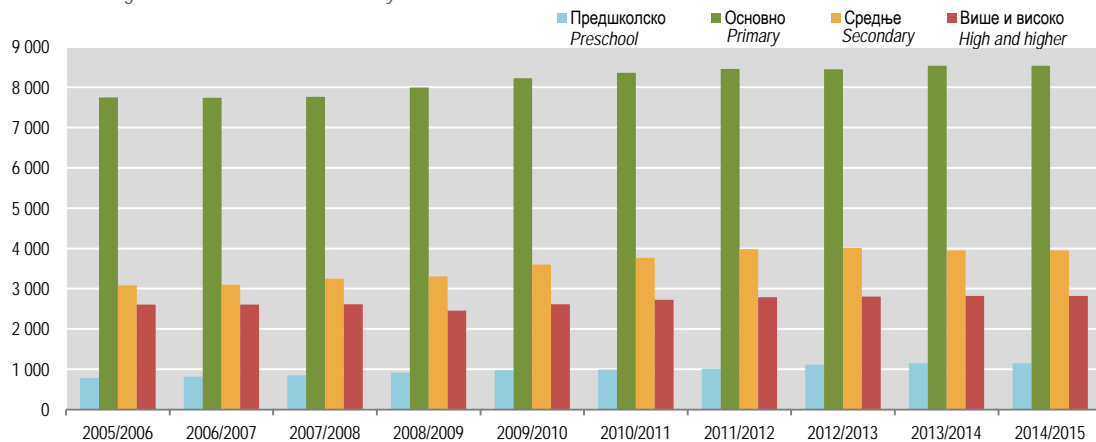
24.31. Запослени у домовима ученика и студентским домовима
Employees in boarding homes for pupils and students

	Запослени радници <i>Employed workers</i>			Васпитачи <i>Educators</i>		Здравствени радници <i>Health workers</i>		Административни радници <i>Administrative workers</i>	Остали <i>Others</i>
	укупно <i>total</i>	мушки <i>male</i>	женски <i>female</i>	свега <i>all</i>	од тога стручни <i>out of which, professional</i>	свега <i>all</i>	од тога стручни <i>out of which, professional</i>		
2006	290	115	175	26	23	5	5	55	204
2007	339	134	205	24	17	4	4	47	264
2008	372	160	212	24	16	5	3	48	295
2009	394	159	235	22	16	4	2	57	311
2010	400	160	240	28	16	3	2	53	316
2011	412	179	233	27	16	2	-	58	325
2012	412	166	246	27	17	3	2	55	327
2013	423	169	254	26	6	2	1	64	331
2014	421	169	252	28	18	4	3	78	311
2015	423	187	236	29	17	4	3	78	312

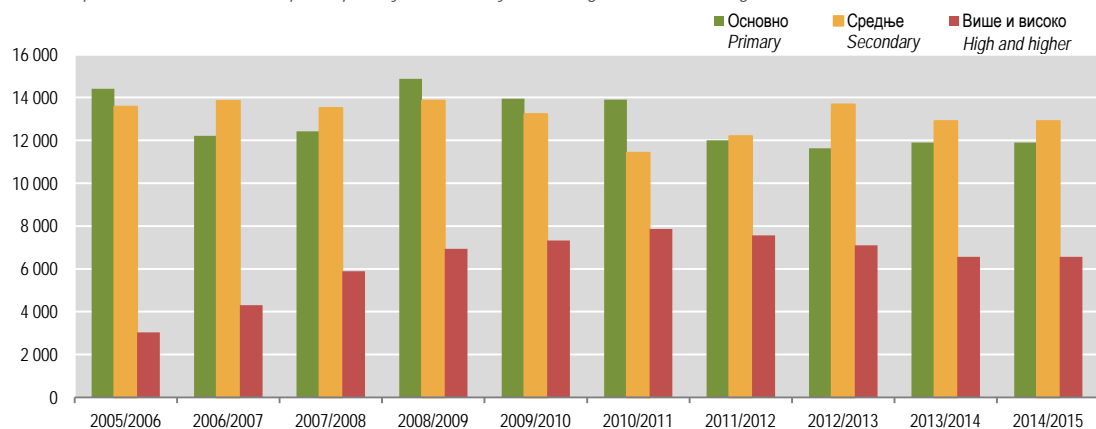
Г-24.1. Дјеца, ученици и студенти према нивоима образовања, почетак школске године
Children, pupils and students by level of education, beginning of the school year



Г-24.2. Наставно особље у образовним установама према нивоима образовања
Teaching staff in educational institutions by level of education

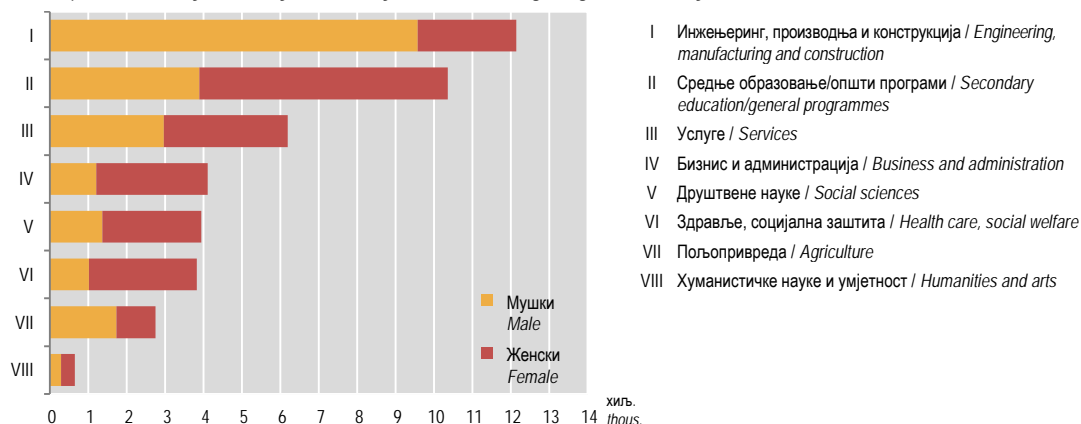


Г-24.3. Ученици и студенти који су завршили основну или средњу школу односно дипломирали на високошколској установи
Pupils and students who completed primary or secondary school or graduated from a higher education institution



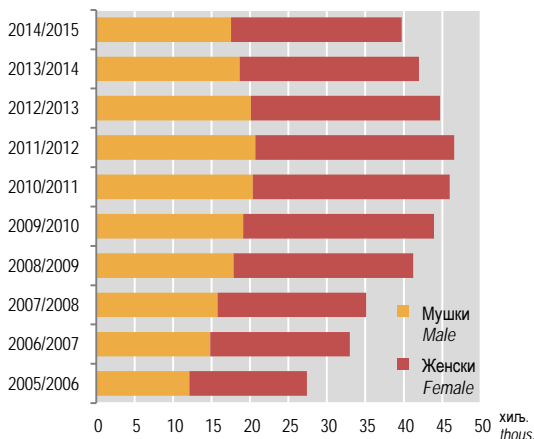
Г-24.4. Ученици средњих школа по пољима образовања и полу на почетку школске 2014/2015. године

Pupils in secondary schools by field of study and sex at the beginning of the school year 2014/2015



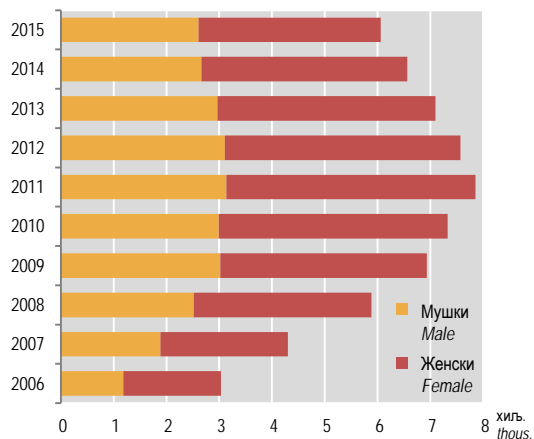
Г-24.5. Уписани студенти

Enrolled students



Г-24.6. Дипломирани студенти

Graduated students



Г-24.7. Уписани на магистарске, мастер и специјалистичке студије и докторанти

Enrolled in master of science, master and specialist studies, and doctoral candidates



Г-24.8. Магистри наука, мастери, специјалисти и доктори наука

Masters of science, masters, specialists and doctors of science

