

A group of approximately ten people, including children and adults, are walking away from the camera on a paved path that curves through a dense, green forest. The path is flanked by tall grass and bushes. The scene is brightly lit, suggesting a sunny day. A white banner is overlaid on the right side of the image, containing the text 'СТАНОВНИШТВО' and 'POPULATION' in bold, black, sans-serif fonts.

СТАНОВНИШТВО
POPULATION

5 Становништво

Population

Методолошка објашњења

<i>Methodological explanations</i>	78
--	----

ТАБЕЛЕ

TABLES

5.1. Становништво у Републици Српској према старости (петогодишта) и полу, по Попису 2013. <i>Population in Republika Srpska by age (five year age groups) and sex, according to Census 2013</i>	85
5.2. Становништво у Републици Српској према етничком/националном изјашњавању и полу, по Попису 2013. <i>Population in Republika Srpska by ethnic/national affiliation and sex, according to Census 2013</i>	85
5.3. Становништво у Републици Српској према изјашњавању о вјероисповијести и полу, по Попису 2013. <i>Population in Republika Srpska by religious affiliation and sex, according to Census 2013</i>	86
5.4. Становништво у Републици Српској према матерњем језику и полу, по Попису 2013. <i>Population in Republika Srpska by mother tongue, according to Census 2013</i>	86
5.5. Становништво у Републици Српској старо 15 и више година, према законском брачном стању и полу, по Попису 2013. <i>Population in Republika Srpska aged 15 and over by legal marital status and sex, according to Census 2013</i>	86
5.6. Женско становништво у Републици Српској старо 15 и више година, према укупном броју живорођене дјеце, по Попису 2013. <i>Female population in Republika Srpska aged 15 and over by total number of liveborn children, according to Census 2013</i>	87
5.7. Становништво у Републици Српској старо 10 и више година, према писмености и полу, по Попису 2013. <i>Population in Republika Srpska aged 10 and over by literacy and sex, according to Census 2013</i>	87
5.8. Становништво у Републици Српској старо 15 и више година, према највишој завршеној школи и полу, по Попису 2013. <i>Population in Republika Srpska aged 15 and over by educational attainment and sex, according to Census 2013</i>	87
5.9. Становништво у Републици Српској старо 10 и више година, према компјутерској писмености и полу, по Попису 2013. <i>Population in Republika Srpska aged 10 and over by computer literacy and sex, according to Census 2013</i>	87
5.10. Радно способно становништво у Републици Српској, према статусу у активности и полу, по Попису 2013. <i>Working age population in Republika Srpska by activity status and sex, according to Census 2013</i>	88
5.11. Досељено становништво у Републици Српској, према подручју са којег се доселило и времену досељења, по Попису 2013. <i>Migrant population by place of origin and period of migration, according to Census 2013</i>	88
5.12. Лица са потешкоћама према врсти потешкоће и полу, у Републици Српској, по Попису 2013. <i>Persons with disabilities by type of disability and sex, in Republika Srpska, according to Census 2013</i>	89
5.13. Домаћинства у Републици Српској према броју чланова и типу, по Попису 2013. <i>Households in Republika Srpska by number of household members and type, according to Census 2013</i>	89
5.14. Породице у Републици Српској према типу и броју чланова, по Попису 2013. <i>Families in Republika Srpska by type and number of family members, according to Census 2013</i>	89
5.15. Природно кретање становништва <i>Natural changes of population</i>	90
5.16. Стопе природног кретања становништва <i>Rates of natural changes of population</i>	91
5.17. Очекивано трајање живота <i>Life expectancy</i>	92
5.18. Живорођени према полу, мјесту порођаја и стручној помоћи <i>Live births by sex, place of birth and medical assistance</i>	94
5.19. Живорођени према старости мајке <i>Live births by age of mother at childbirth</i>	94
5.20. Живорођени према реду рођења <i>Live births by birth order</i>	94
5.21. Живорођени према брачности мајке <i>Live births by marital status of mother</i>	95
5.22. Мртворођени према полу <i>Still births by sex</i>	95
5.23. Умрла одојчад према полу <i>Infant deaths by sex</i>	95
5.24. Умрла одојчад према старости <i>Infant deaths by age</i>	95
5.25. Умрли према старости и полу <i>Deaths by age and sex</i>	96

5.26. Умрли према полу и узроку смрти <i>Deaths by sex and cause of death</i>	97
5.27. Умрли према узроку смрти, старости и полу, 2023. <i>Deaths by cause of death, age and sex, 2023</i>	99
5.28. Умрла одојчад према узроку смрти <i>Infant deaths by cause of death</i>	101
5.29. Насилне смрти према полу, старости и спољном узроку смрти <i>Violent deaths by sex, age and external cause of death</i>	102
5.30. Закључени бракови према старости младожење и невесте <i>Marriages by age of groom and bride</i>	104
5.31. Закључени бракови према ранијем брачном стању младожење и невесте <i>Marriages by previous marital status of groom and bride</i>	104
5.32. Закључени бракови према старости младожење и невесте, 2023. <i>Marriages by age of groom and bride, 2023</i>	105
5.33. Разведени бракови према старости мужа и жене <i>Divorces by age of husband and wife</i>	105
5.34. Разведени бракови према трајању брака и броју издржаване дјеце <i>Divorces by duration of marriage and number of supported children</i>	106
5.35. Разведени бракови према лицу коме су додијељена издржавана дјеца <i>Divorces by person given the custody of children</i>	106
5.36. Разведени бракови према старости мужа и жене и трајању брака, 2023. <i>Divorces by age of husband and wife and duration of marriage, 2023</i>	107
5.37. Досељено и одсељено становништво <i>Immigrated and emigrated population</i>	107
5.38. Досељено и одсељено становништво по полу и старосним групама <i>Immigrated and emigrated population by sex and age group</i>	109

ГРАФИКОНИ

GRAPHS

Г-5.1. Полна и старосна структура становништва у Републици Српској, стање према Попису 2013. и процјена средином 2023. (%) <i>Sex and age structure of the population in Republika Srpska, state according to Census 2013 and the mid-year estimate for 2023 (%)</i> ..	113
Г-5.2. Природно кретање становништва <i>Natural changes of population</i>	113
Г-5.3. Процент живорођене ванбрачне дјеце <i>Percent of live births to unmarried mothers</i>	114
Г-5.4. Стопе мртворођених <i>Still births rates</i>	114
Г-5.5. Стопе умрле одојчади <i>Infant deaths rates</i>	114
Г-5.6. Просјечна старост младожење и невесте при закључењу првог брака <i>Mean age of groom and bride at first marriage</i>	114
Г-5.7. Умрли према узроцима смрти у 2023. <i>Deaths by cause of death in 2023</i>	114

ОБЈАВЉИВАЊЕ

Годишње публикације: Процјене становништва, статистичко саопштење
Рођени и умрли у Републици Српској, статистичко саопштење
Склопљени и разведени бракови у Републици Српској, статистичко саопштење
Скраћене (апроксимативне) таблице mortalитета, статистичко саопштење
Унутрашње миграције, статистичко саопштење
Демографска статистика, тематски статистички билтен
Градови и општине Републике Српске
Ово је Република Српска
Статистички годишњак Републике Српске

Мјесечне публикације: Мјесечни статистички преглед

PUBLISHING

Annual publications: *Population estimates, statistical release*
Births and deaths in Republika Srpska, statistical release
Marriages and divorces in Republika Srpska, statistical release
Abbreviated (approximate) life tables, statistical release
Internal Migration, statistical release
Demographic Statistics, thematic statistical bulletin
Cities and Municipalities of Republika Srpska
This is Republika Srpska
Statistical Yearbook of Republika Srpska

Monthly publications: *Monthly Statistical Review*

Методолошка објашњења

ПОПИС СТАНОВНИШТВА

Извори и методе прикупљања података

Попис становништва, домаћинства и станова 2013. године спроведен је на основу Закона о попису становништва, домаћинства и станова БиХ 2013. године и Закона о организацији и спровођењу пописа становништва, домаћинства и станова 2013. године у Републици Српској.

Пописивање становништва, домаћинства и станова у Републици Српској и БиХ почело је 1. октобра 2013. године у 9:00 часова, а завршено је 15. октобра 2013. године у 21:00 час.

Попис се спроводио на традиционалан начин, методом интервјуа, по принципу „од врата до врата“, а пописивање се обављало на пописним обрасцима: Пописници (образац П-1) и Упитнику за домаћинство и стан (образац П-2).

Обухватност и упоредивост података

У Попису 2013. године приликом одређивања укупног броја стално настањеног становништва примјењена је дефиниција „уобичајеног мјеста становања“ која гласи: „Уобичајено мјесто становања је мјесто у којем лице живи и обично проводи свој дневни одмор, без обзира на привремено одсуство у сврху рекреације, одмора, обиласка пријатеља и родбине, посла, школе, лијечења или вјерског ходочашћа“.

Стални становници су лица која су:

- прије референтног датума најмање 12 мјесеци непрекидно живјела у свом уобичајеном мјесту становања,
- у последњих 12 мјесеци прије референтног датума пописа дошла у мјесто свог уобичајеног становања с намјером да тамо остану најмање једну годину.

Укупан број стално настањеног становништва одређује се на следећи начин:

(1) Укупан број стално настањеног становништва за сваку територијалну јединицу добија се сабирањем броја лица која ту имају уобичајено мјесто становања и присутна су, као и лица која ту имају уобичајено мјесто становања али су привремено одсутна,

(2) На основу дефиниције уобичајеног мјеста становања, лица која су у тренутку пописа одсутна или ће бити одсутна из свог уобичајеног мјеста становања мање од годину дана треба да се сматрају привремено одсутним лицима, те их треба укључити у укупни број становника тог пописног подручја. Пописана лица која не испуњавају критеријуме који су успостављени дефиницијом уобичајеног мјеста становања у мјесту пописивања, односно не живе, нити се очекује да ће живјети у мјесту пописивања, у непрекидном периоду од барем 12 мјесеци, сматрају се привремено присутним лицима и стога их не треба рачунати у укупан број становништва тог пописног подручја,

(3) Укупан број становника такође укључује и:

- цивилна лица на привременом раду у другој држави под условом да не живе у иностранству годину дана или дуже,
- цивилна лица која дневно прелазе границу да би радила или се школовала у другој држави,

Methodological explanations

CENSUS OF POPULATION

Sources and methods of data collection

The Census of Population, Households and Dwellings 2013 was carried out in accordance with the Law on Census of Population, Households and Dwellings in BH 2013 and the Law on Organisation and Implementation of the Census of Population, Households and Dwellings in Republika Srpska 2013.

The enumeration of population, households and dwellings in Republika Srpska and BH began on 1 October 2013 at 9 AM and it was ended on 15 October 2013 at 9 PM

The Census was carried out in a traditional way, using the interview method, "from door to door", and the enumeration was conducted using the census forms Individual Form (form P-1) and Questionnaire for household and dwelling (form P-2).

Coverage and comparability of data

In Census 2013, the following definition of "place of usual residence" was used to determine the total number of population: "Place of usual residence is the place where a person lives and normally spends the daily period of rest, regardless of temporary absence for the purpose of recreation, holidays, visits to friends and relatives, business, education, medical treatment or religious pilgrimage".

Usual residents are persons who:

- have lived in their place of usual residence for a continuous period of at least 12 months before the reference date,
- arrived in their place of usual residence during the 12 months before the reference date with the intention of staying there for at least a year.

The total number of population is determined as follows:

(1) The total number of population for each territorial unit is compiled by adding the number of persons who are usually resident and present and the number of persons who are usually resident, but temporarily absent,

(2) Based on the definition of the place of usual residence, persons who are absent or expected to be absent from the place of usual residence at the date of the Census for less than a year should be considered temporarily absent persons and thus included in the total population of the given enumeration area. Enumerated persons who do not meet the criteria for usual residence in the place of enumeration, i.e. who do not live or do not expect to live in the place of enumeration for a continuous period of at least 12 months, are considered temporarily present persons and should therefore not be included in the total population of the enumeration area,

(3) The total number of population also includes:

- civilian residents temporarily working in another country provided that they have not been living abroad for a year or more,
- civilian persons who cross the border daily to work or study in another country,

- војно, морнаричко и дипломатско особље Босне и Херцеговине, те њихове породице које са њима бораве у иностранству,
- морнаре трговачких бродова и рибаре са боравиштем у Босни и Херцеговини, али на мору у вријеме пописа (укључујући и оне који немају друго мјесто боравишта осим дијелова брода),
- номаде и луталице.

(4) Из укупног броја становништва искључују се сљедеће категорије привремено присутних лица која припадају страном војном, полицијском, морнаричком и дипломатском особљу и њихове породице, која су привремено смјештена у Босни и Херцеговини:

- страна цивилна лица која привремено раде у Босни и Херцеговини,
- страна цивилна лица која дневно прелазе границу да би радила или се школовала у Босни и Херцеговини.

Дефиниције

Домаћинством се сматра свака породична или друга заједница лица (вишечлано домаћинство) тј. група од два или више лица која заједно заузимају цијелу стамбену јединицу или њен дио и осигуравају себи храну, а могуће и остале потрепштине за живот. Чланови ове групе могу удруживати своје приходе у мањој или већој мјери.

Домаћинством се сматра и свако лице које живи само („самачко домаћинство“) тј. лице које живи само у посебној стамбеној јединици или које заузима, као станар, посебну собу (или собе) у некој стамбеној јединици, али ни са једним станаром те стамбене јединице заједнички не чини дио вишечланог домаћинства.

Домаћинства према породичном саставу. Домаћинство може да се састоји од једне или више породица и поред тога, може да има и чланове који не припадају ни једној породици у домаћинству које се пописује. Исто тако има домаћинстава у којима нема ниједне породице (самачка домаћинства), као и домаћинства која су састављена од сродника (брат и сестра без родитеља) или несродника који заједнички троше приходе ради задовољавања основних животних потреба).

Породица. Породица је заједница која се састоји само од брачног или ванбрачног пара, или од родитеља (оба или једног) и њихове дјеце. Дијете (биолошко, усвојено, пасторче) јесте лице које, без обзира на старост и на брачни статус, живи у домаћинству са једним или са оба родитеља, под условом да нема брачног/ванбрачног партнера или своје дијете у том домаћинству. Породице се према типу дијеле на:

- брачни/ванбрачни пар без дјеце,
- брачни/ванбрачни пар са дјецом,
- мајка са дјецом,
- отац са дјецом.

Етничка/национална припадност. Подаци о етничком/националном саставу, вјероисповијести и матерњем језику становништва релевантни су за разумијевање културолошких разноликости становништва, положаја етничких/националних група у друштву, праћење миграторних токова и других карактеристика етничких/националних заједница, као и за дефинисање и реализацију бројних стратегија и политика за унапређење положаја припадника етничких/националних група. Подаци о етничком/националном саставу, вјероисповијести и матерњем језику становништва прикупљени су на основу слободног изјашњавања становника.

- *military, naval and diplomatic personnel of Bosnia and Herzegovina and their families located outside the country,*
- *merchant seamen and fishermen resident in Bosnia and Herzegovina, but at the sea at the time of the Census (including those who have no place of residence other than their quarters aboard ship),*
- *nomads and vagrants.*

(4) *The following categories of temporarily permanent persons who belong to the foreign military, police, naval and diplomatic personnel and their families and who are temporarily located in Bosnia and Herzegovina should be excluded from the total number of population:*

- *foreign civilians working temporarily in Bosnia and Herzegovina,*
- *foreign civilians who cross the border daily to work or study in Bosnia and Herzegovina.*

Definitions

A **household** is any family or other community of persons (multi-member household), i.e. a group of two or more persons who jointly occupy an entire dwelling unit or a part thereof and who make provision for food and possibly other necessities of life. Members of this group may pool their income to a greater or lesser extent.

A household is also any person who lives alone ("one-person household"), i.e. a person who lives alone in a separate dwelling unit or a person who occupies, as a tenant, a separate room (or rooms) in a dwelling unit, but does not constitute a part of a multi-person household with any other occupant of the given dwelling unit.

Households by family composition. A household may consist of one or more families, while it can also have members who do not belong to any family in the household being enumerated. In addition, there are households in which there is no family (one-person households) and households consisting of relatives (brother and sister without parents) or non-relatives who spend their income together in order to meet basic living needs.

Family. A family is a community that consists only of a married or unmarried couple, or of parents (both parents or one of them) and their children. A child (biological or adopted child, stepchild) is a person who, regardless of age and marital status, lives in the household with one or both parents, provided that this person has no husband/wife/unmarried partner or a child in the given household. By type, families are classified as follows:

- *married/unmarried couple without children,*
- *married/unmarried couple with children,*
- *a mother with children.*
- *a father with children.*

Ethnic/national affiliation. Data on ethnic/national affiliation, religion and mother tongue of the population are relevant in terms of understanding cultural diversity of the population and the status of ethnic/national groups in the society and monitoring migratory flows and other characteristics of ethnic/national communities, as well as in terms of defining and implementing numerous strategies and policies aimed at improving the status of members of ethnic/national groups. Data on ethnic/national affiliation, religion and mother tongue of the population were collected by enabling the respondents to freely declare their affiliation.

Етничка/национална припадност је обиљежје које означава припадност појединца народу или етничкој групи.

Одговор на питање о вјероисповијести резултат је личног убијеђења појединца заснованог на његовим схватањима религије и на слободи вјерског убијеђења.

Под матерњим језиком подразумева се језик који је неко лице научило говорити у раном дјетињству, односно језик који лице сматра својим матерњим језиком, ако се у домаћинству говорило више језика.

Законски брачни статус. Подаци о законском брачном статусу односе се на формално-правни брачни статус лица. Одговор на ово питање давала су сва лица, укључујући и лица која живе у ванбрачној заједници. Подаци о законском брачном статусу исказују се за лица старе 15 и више година.

Потешкоће приликом обављања свакодневних активности (инвалидитет). Питања о потешкоћама приликом обављања свакодневних активности укључена су у садржај Пописа 2013. с циљем да се прикупе основни подаци о особама с инвалидитетом. Приликом дефинисања методолошких одредница за прикупљање података о инвалидитету коришћен је социолошки приступ према коме особа може сматрати да, и поред постојања одређеног здравственог проблема, нема потешкоћа у обављању свакодневних активности код куће, у школи или на послу захваљујући подршци околине, коришћењу одговарајућих помагала и слично. Ради добијања што потпунијих података у садржај пописног обрасца П-1 (Пописница) укључен је сет питања која се односе на шест врста проблема. Лица су одговарала да ли, и у којој мјери, имају потешкоће у обављању свакодневних активности код куће, у школи или на послу због проблема са (1) видом, (2) слухом, (3) ходом, (4) памћењем/концентрацијом, (5) самосталношћу при одијевању/одржавању личне хигијене или (6) комуникацијом.

Способност лица да прочита и напише кратак текст (писменост). Подаци о писмености прикупљени су за лица старости десет и више година која су без икаквог образовања или са непотпуним основним образовањем.

Писменом се сматра особа која може с разумијевањем и прочитати и написати кратку, једноставну изјаву о свом свакодневном животу, у супротном особа је неписмена.

Лицима чија је највиша завршена школа основна школа, средња школа, специјализација после средње школе, виша школа и први степен факултета или висока школа/факултет/академија/универзитет ово питање се није постављало.

Највиша завршена школа. Подаци о највишој завршеној школи прикупљени су за лица старости 15 и више година.

Под највишом завршеном школом подразумева се врста школе чијим је завршавањем лице стекло највиши ниво образовања и диплому или свједочанство о завршеној школи. Није се правила разлика да ли је школа завршена у редовној школи или у школи која замјењује редовну (нпр. школе за образовање одраслих), односно да ли је завршена полагањем испита у редовној школи или завршавањем неког курса за скраћено школовање (нпр. курс за скраћено завршавање основне школе итд.) у склопу редовне школе.

Курсеви чијим се завршетком није стекло свједочанство редовне школе (нпр. курс за дактилографе, књиговође, фризере и сл.), нису се узимали у обзир као одговори на ово питање, него се давао одговор о претходно завршеној школи из формалног система образовања. Уколико се лице школовало у иностранству, као одговор је требало навести одговарајућу школу у земљи.

Ethnic/national affiliation is a characteristic that signifies the affiliation of an individual to a nation or an ethnic group.

The answer to the question about religion is a result of a personal conviction of an individual, based on their understanding of religion and on the freedom of religious beliefs.

Mother tongue is the language a person learned to speak in early childhood, that is, the language the person considers their mother tongue, if several languages are spoken in the household

Legal marital status. *Data on legal marital status refer to a person's formal and legal marital status. This question was answered by all persons, including those living in informal unions. Data on legal marital status are presented for persons aged 15 and over.*

Difficulties in performing daily activities (disability). *Data on difficulties in performing daily activities were included in the scope of the Census 2013 in order to collect main data on persons with disabilities. When defining the methodological guidelines for the collection of data on disability, the sociological approach according to which a person is allowed to consider that, despite the existence of a particular health problem, he/she has no difficulties in performing daily activities at home, at school or at work, thanks to the support of their environment, the use of appropriate aids and the like, was applied. With the aim of obtaining complete information, the Census Questionnaire P-1 included a set of questions pertaining to six types of problems. Persons provided answers whether, and to what extent, they had difficulties in performing daily activities at home, at school or at work, due to problems with (1) seeing, (2) hearing, (3) walking, (4) remembering/concentration, (5) independence in dressing/personal hygiene, or (6) communication.*

Ability of the person to read and write a short essay (literacy). *Data on literacy were collected for persons aged ten years and over, without any educational attainment or with incomplete primary education.*

A literate person is a person who can read and write a short, simple statement on his/her everyday life with comprehension; otherwise, the person is illiterate.

Persons whose educational attainment was either primary school, secondary school, post-secondary school specialisation, high school or first grade of faculty, or higher school/faculty/academy/university were not asked this question

Educational attainment. *Data on educational attainment were collected for persons aged 15 years and over.*

Educational attainment refers to the type of school that a person completed to obtain the highest level of education, a degree, or a secondary school certificate. No difference was made between educational attainment obtained through the regular schools or schools substituting the regular ones (e.g. schools for adult education), that is, whether it was obtained by taking exams in a regular school or by completing a shortened curriculum course (e.g. a primary school shortened curriculum course).

Completed courses which did not provide a regular school certificate (e.g. typist, bookkeeper, hairdresser courses, and similar) were not taken into account as answers to this question. Instead, an answer about the previously completed school within the formal educational system was entered. If a person studied abroad, the answer should have referred to an equivalent school in the country

Компјутерска писменост. Подаци о компјутерској писмености прикупљани су за лица старости десет и више година. Лица су се могла изјаснити да знају обављати једну или више активности на рачунару (обрада текста, израда табела, коришћење имејла и коришћење интернета) или се изјаснити да не знају обављати ниједну од понуђених активности.

Компјутерска писменост дефинише се као способност лица да обради текст, изради табеле, користи имејл и интернет. Дјелимично компјутерски писменом особом сматра се лице које зна обављати бар једну од наведених активности. Особа која не зна да обавља ниједну од наведених активности сматра се компјутерски неписменом.

Радно способно становништво обухвата сва лица стара 15 и више година.

Радну снагу или активно становништво чине запослена и незапослена лица.

Запослена лица су лица стара 15 и више година која су у референтној седмици: радила најмање један час за плату или накнаду, без обзира на њихов формални статус или нису радила, а имала су посао на који ће се вратити.

Незапослена лица су лица стара 15 и више година која:
- нису у референтној седмици обављала никакву активност за плату или накнаду;
- су у току четири седмице (референтна и три претходне) активно тражила посао или су нашла посао и у скорој будућности ће почети да раде;
- би могла почети да раде у току наредне двије седмице ако им се посао понуди.

Неактивно становништво чине сва лица стара 15 и више година која у референтној седмици нису радила и која током четири седмице (референтна и три претходне) нису предузимала никакве активности у циљу тражења посла као и лица која нису спремна да почну да раде у наредне двије седмице ако би им се посао понудио.

Миграције становништва представљају комплексну друштвену појаву, која уз природни прираштај најнепосредније утиче на промјену у демографском и економском потенцијалу подручја одсељавања односно досељавања.

Миграције становништва Републике Српске подразумијевају кретања између насељених мјеста унутар истог града/општине, међуопштинска кретања унутар Републике Српске, међуентитетска кретања, кретање између Републике Српске и Брчко дистрикта, као и кретања између Републике Српске и иностранства.

Аутохтоно и досељено становништво. Идентификоване контингенте аутохтоног становништва (лица која од рођења станују у истом мјесту, тј. никада се нису селила) и досељеног становништва врши се на основу питања о томе да ли се лице доселило у мјесто пописа из другог насељеног мјеста у БиХ или из друге државе.

Идентификација лица која од рођења станују у истом мјесту врши се на основу одговора да ли се лице доселило у мјесто пописа из другог насељеног мјеста БиХ или друге државе (на питању 10 одговор НЕ). За лица која од рођења не живе у мјесту становања (на питању 10 одговор ДА) на питању 11 требало је навести претходно насељено мјесто, општину или државу становања, као и мјесец и годину досељења, тј. одакле и када су се доселили у садашње мјесто становања (последње пресељење).

Computer literacy. Data on computer literacy were collected for persons aged ten years and older. Persons were given the possibility to declare that they can perform one or more operations using a personal computer (text processing, tabulation, use of e-mail and use of the Internet) or to declare that they cannot perform any of these operations.

Computer literacy is defined as persons' ability to process a text, create a table, use e-mail and use the Internet. A person with partial computer skills is a person who can perform at least one of the above operations. A person who cannot perform any of these operations is considered computer illiterate.

Working age population includes all persons aged 15 and over.

Labour force or active population comprises employed and unemployed persons.

Employed persons are persons aged 15 and over who, during the reference week, worked for at least one hour for a wage or salary, irrespective of their formal status or did not work, but had a job to return to.

Unemployed persons are persons aged 15 and over who: in the reference week, did not engage in any activities for which they received a wage or salary, spent four weeks (the reference week and three preceding weeks) actively looking for employment or, having found a job, will start to work in the near future, might start working during two weeks following the reference week, should they be offered employment.

Inactive population covers all persons aged 15 and over who were not employed during the reference week and who during the four weeks (the reference week and three previous weeks) did not take any measures to look for employment, as well as persons who wouldn't have been ready to start working in two subsequent weeks should they be offered employment

Migration of the population is a complex social phenomenon which, in addition to natural increase, directly affects the change in the demographic and economic potential of the emigration/immigration area.

Migration of the population of Republika Srpska includes migration between settlements within a city/municipality, inter-municipal migration within Republika Srpska, inter-entity migration, migration between Republika Srpska and the Brčko District, and migration between Republika Srpska and foreign countries.

Indigenous and migrant population. The contingents of indigenous population (persons who have lived in the same place since they were born, i.e. persons who have never moved) and migrant population are identified using the question whether the person moved to the place of enumeration from another settlement in BiH or from another country.

Persons who have lived in the same place since they were born are identified using the answers to the question whether the person moved to the place of enumeration from another settlement in BiH or from another country (answer NO to question 10). For persons who do not live in their place of residence since they were born (answer YES to question 10), in question 11 the previous settlement, municipality or country of residence was specified, as well as the month and year when the person moved, i.e. from where and when they moved to the current place of residence (last resettlement).

За сва лица која су се пресељавала унутар Републике Српске/БиХ прикупљен је податак о насељеном мјесту и граду/општини из које се лице доселило у садашње мјесто становања, док је за лица која су се доселила из иностранства или република које су биле у саставу бивше СФРЈ, прикупљен само податак о називу државе из које су се доселила.

ДЕМОГРАФИЈА, МИГРАЦИЈЕ И ПРОЦЈЕНЕ

Извори и методе прикупљања података

Подаци о укупном броју становника у временском периоду од 1996. до 2023. године су процијењени подаци. Подаци о укупном броју становника процијењени су на основу резултата пописа становништва спроведеног у октобру 2013. године, као и годишњих резултата статистике природног кретања становништва и статистике унутрашњих миграционих кретања.

За израду ове процјене коришћени су сљедећи подаци на нивоу општина/градова:

- резултати Пописа 30. септембар 2013. године, према полу и календарској години рођења,
- резултати обраде статистике рођених у периоду од 1996. до 2023. године,
- резултати обраде статистике умрлих у периоду од 1996. до 2023. године,
- резултати обраде статистике унутрашњих миграционих кретања, у периоду од 2007. до 2023. године.

У Годишњаку су приказани подаци процијењеног броја становника средином године. Процјена становника средином године представља просјечан процијењен број становника посматране године.

Подаци о рођеним и умрлим лицима, о закљученим браковима прикупљају се од матичних служби, а подаци о разведеним браковима од судова надлежних за разводе бракова.

Административни извор података за унутрашња миграциона кретања је Агенција за идентификациона документа, евиденцију и размјену података БиХ (IDDEEA).

Обухватност и упоредивост података

Статистика рођења обухвата живорођене и мртворођене. Статистика умрлих лица обухвата сваки случај смрти. Статистика закључених бракова обухвата бракове који су закључени на законом предвиђен начин, тј. оне који су уписани у Матичну књигу вјенчаних. Статистика разведених бракова обухвата бракове који су разведени правоснажном пресудом надлежног суда.

Подаци виталне статистике до 2003. године исказани су према пребивалишту (мајке рођеног дјетета, умрлог лица, младожење, а код разведених бракова према посљедњем мјесту заједничког пребивалишта). Од 2003. године подаци се исказују у складу са дефиницијом сталног становања. Од 2008. године, из виталне статистике искључени су накнадни уписи. Од 2002. године, нису укључени подаци о становништву и виталним догађајима за територију Брчко дистрикта.

For all persons who moved within Republika Srpska/BiH, data on the settlement and city/municipality from which the person moved to the current place of residence were collected. On the other hand, for persons who moved from a foreign country or one of the former SFRY republics, only data referring to the name of the country they arrived from were collected.

DEMOGRAPHY, MIGRATION AND ESTIMATES

Sources and methods of data collection

Data on the total population in the period 1996–2023 are estimated data. Data on total population were estimated on the basis of the Census of Population, carried out in October 2013, as well as on the basis of annual results of statistics on natural and migratory population movements.

For this estimate, the following data at the city/municipality level were used:

- *results of the Census, 30 September 2013, by sex and calendar year of birth;*
- *results of the processing of birth statistics, in the period 1996-2023,*
- *results of the processing of mortality statistics, in the period 1996-2023,*
- *results of the processing of internal migration statistics: in the period 2007-2023.*

The Yearbook presents data on the mid-year population estimates. Mid-year population estimate represents the average estimated number of people in the observation year.

Data on births, deaths and marriages are collected from registry offices, while data on divorces are collected from competent courts.

Administrative source of data for internal migration is the Agency for Identification Documents, Registers and Data Exchange of BH (IDDEEA).

Coverage and comparability of data

Birth statistics includes live-births and stillbirths. Mortality statistics includes each death case. Marriage statistics comprises all legal marriages, i.e. marriages entered into the marriages register. Divorce statistics includes marriages divorced by final court order from a competent court.

Vital statistics data until 2003 were presented according to place of residence (of the mother of a newborn child, deceased person, bridesgroom, and for divorces according to the last joint place of residence). Since 2003, data were presented according to the definition of permanent residency. Since 2008, additional entries have been excluded from vital statistics. Since 2002, data on population and vital events for the territory of Brčko District have been excluded.

Ревизија виталне статистике је израђена за период 1996-2001. Из укупног броја рођених, умрлих, склопљених и разведених бракова за ниво Републике Српске, искључени су догађаји Брчко дистрикта.

Стопе су израчунате на основу ревизије процјене броја становника и ревизије виталне статистике.

Подаци унутрашњих миграционих кретања обухватају кретања на територији Републике Српске на основу веза одјаве/пријаве, пребивалишта држављана Републике Српске/ФБиХ/БиХ.

Дефиниције

Живорођено је свако дијете које при рођењу дише и показује друге знакове живота: куцање срца, пулсирање плучане врпце и несумњиво кретање вољних мишића.

Ако дијете убрзо након порога умре, најприје се региструје као живорођено, а затим као умрло одојче.

Мртворођено дијете према препорукама Скупштине Свјетске здравствене организације и Међународног удружења гинеколога (ФИГО), од 2001. године, мртворођеним се сматра дијете рођено, односно извађено из тијела мајке, без икаквих знакова живота тј. ако није дисало нити показивало неки други знак живота, а ношено је дуже од 22 недеље и које има порођајну тежину 500 г и више. Избацивање мртвог плода који је ношен мање од 22 недеље, сматра се побачајем (абортусом), без обзира на то да ли се ради о спонтаном или намјерном прекиду трудноће, и не региструје се у матичним књигама нити су ти подаци исказани у укупном броју мртворођених.

Брачним дјететом се сматра оно дијете које је рођено у браку склопљеном према законским одредбама или је рођено у периоду од 300 дана након престанка брака.

Стручна помоћ при порођају постојала је ако је порођај обављен уз помоћ љекара или дипломиране бабице. Да би се добио укупан број рођених/живорођених са стручном помоћи, треба да се зброје рођени у здравственој установи и рођени на другом мјесту са стручном помоћи.

При одређивању **реда рођења дјетета** код живорођених узимају се у обзир сва раније живорођена дјеца без обзира да ли су рођена у браку или ван брака.

Општа стопа наталитета представља однос између броја живорођених и процијењеног броја становника у години посматрања, показује број живорођених на 1000 становника дате популације.

Општа стопа морталитета представља однос између броја умрлих и процијењеног броја становника у години посматрања, показује број умрлих на 1000 становника дате популације.

Општа стопа природног прираштаја представља разлику између стопе наталитета и стопе морталитета у посматраној години.

Очекивано (средње) трајање живота (ex) представља просјечно преостало трајање живота за лица одређене старости (0, 1, 5, ..., 85 и више година) и оно је најбољи показатељ здравственог стања народа.

Vital statistics have been revised for the period 1996–2001. The events recorded in Brčko District are excluded from the total number of births, deaths, marriages and divorces for the level of Republika Srpska.

Rates are calculated based on the revision of the population estimate and the revision of vital statistics.

Data on internal migrations comprise movements on the territory of Republika Srpska, on the basis of place of residence registration/cancellation of registration of Republika Srpska/Federation of BH/BH citizens.

Definitions

Live born refers to each child which, when born, breathes and shows other signs of life, such as heartbeat, umbilical cord pulse and undoubted movements of voluntary muscles.

If a child dies soon after the birth, it is first registered as a live born, and then as a deceased baby.

A stillborn, since 2001, according to recommendations of the World Health Organisation Assembly and International Federation of Gynecology and Obstetrics (FIGO), is considered to be a child born or removed from mother's body, showing no signs of life, i.e. if a child did not breathe or show any other sign of life, provided that pregnancy lasted more than 22 weeks and that the baby weighed at least 500 grams. Disposition of a dead offspring carried for the period of time shorter than 22 weeks is considered to be a miscarriage (abortion), regardless whether this is a spontaneous miscarriage or intentional abortion, and these cases are not registered in registries and data are not given in the total number of stillborns.

A marital child is considered to be a child born in a legal marriage or a child born within the period of 300 days after the marriage is divorced.

Birth medical attendance existed if the labour was performed with assistance of a physician or graduated midwife. In order to get the total number of births/live births with medical attendance we have to sum up births in medical institutions and births with medical attendance in other places.

When determining birth order of a child, for live born we take into account all previously live born children, regardless whether legitimate or illegitimate.

Overall birth rate refers to the ratio between number of live births and estimated total population in the observing year, and it shows the number of live births per 1,000 inhabitants of the given population.

Overall mortality rate refers to the ratio between number of deaths and estimated total population in the observing year, and it shows the number of deaths per 1,000 inhabitants of the given population.

Overall natural increase rate refers to the difference between birth rate and mortality rate in the observing year.

(Average) life expectancy (ex) represents the average number of years of life remaining for persons of certain age (0, 1, 5... 85 years and over); it is the best indicator of the health status of the nation.

Умрла особа је свака живорођена особа код које је наступио трајни престанак свих виталних функција.

Умрлом одојчади сматрају се дјеца која су умрла прије навршене прве године живота.

Стопа смртности одојчади представља однос између броја умрле дјеце до једне године старости и броја живорођених исте године.

Узроци смрти. Узроком смрти сматрају се оне болести, болесна стања или повреде које имају за последицу смрт или су придонијеле смрти, као и околности несрећног случаја или насиља које су такве повреде проузроковале. Подаци о узроку смрти добијају се из Потврде о смрти. Груписање података о узроку смрти вршено је према Међународној класификацији болести, повреда и узрока смрти (X ревизија) која је у примјени од 1997. године.

Склопљени брак је законом уређена заједница живота жене и мушкарца.

Стопа нупцијалитета представља однос између броја склопљених бракова, у току једногодишњег периода, и процијењеног броја становника на 1 000 становника.

Разведени брак је раскинута брачна заједница на основу правоснажне пресуде надлежног суда.

Старост. Становништво је у табелама груписано по старости према навршеним годинама живота. Свака старосна група обухвата цијела годишта на које се односи. Тако на примјер, група 0–4 године обухвата дјецу од момента рођења закључно са навршене четири године живота.

Миграције представљају просторну покретљивост становништва између једног и другог административног подручја.

Унутрашња миграциона кретања становништва Републике Српске подразумијевају међуопштинска кретања унутар Републике Српске, међуентитетска кретања, као и кретања између Републике Српске и Брчко дистрикта.

Мигрант је особа која се пресељава, из одређених личних разлога, из једног насељеног мјеста у друго.

Досељеним становништвом се сматра оно становништво које је пријавило пребивалиште у неком насељеном мјесту Републике Српске, а њихово је раније пребивалиште било у другом насељеном мјесту Републике Српске, ФБиХ или Брчко дистрикта.

Одсељеним становништвом се сматра оно становништво које је одјавило пребивалиште из неког насељеног мјеста у Републици Српској са наміјером да га пријави у другом насељеном мјесту у Републици Српској, ФБиХ или Брчко дистрикту.

Миграциони салдо становништва је разлика броја досељеног и броја одсељеног становништва посматраног подручја у одређеном периоду.

Dead person refers to each live born whose all vital functions ceased permanently.

Infant deaths refer to children who died before their first birthday.

Infant death rate refers to the ratio between number of deceased children up to one year of age and number of live born in the same year.

Causes of death. Causes of death are considered to be those diseases, ill states or injuries which have death for their consequence or which contributed to death, as well as accidents or violence that caused such injuries. Data on cause of death are obtained from Death Certificate. Grouping of data on causes of death is done according to the International Classification of Disease, Injuries and Causes of Death (X revision) used since 1997.

Marriage is a legally settled union of a man and a woman.

Nuptiality rate refers to the ratio between number of marriages and estimated total population, per 1 000 inhabitants, within the period of one year.

Divorce is a marital union which was terminated by a valid court order from a competent court.

Age. Population is in tables grouped by age according to the reached age. Each age group covers the age included in its entirety. This means that, for example, the group 0–4 years of age covers all children from the moment of birth until they turn 4.

Migrations refer to geographical mobility of population between one and another administrative area.

Internal migrations of population of Republika Srpska refer to intermunicipal movement within Republika Srpska, interentity movement, as well as movement between Republika Srpska and Brčko District.

Migrant is a person who for certain personal reasons moves from one settlement to another.

Immigrants are those whose reported place of residence in a settlement in Republika Srpska, while their previous place of residence was some other settlement in Republika Srpska, Federation of Bosnia and Herzegovina or Brčko District.

Emigrants are those who unreported their place of residence from a settlement in Republika Srpska, with intention to report it in another settlement in Republika Srpska, Federation of Bosnia and Herzegovina or Brčko District.

Net migration of population is the difference between number of immigrants and emigrants in the observed area, in a given period of time.

5.1. Становништво у Републици Српској према старости (петогодишта) и полу, по Попису 2013.*Population in Republika Srpska by age (five year age groups) and sex, according to Census 2013*

Старосне групе <i>Age group</i>	Укупно <i>Total</i>	Мушки <i>Male</i>	Женски <i>Female</i>
УКУПНО / <i>TOTAL</i>	1 170 342	571 812	598 530
0–4	53 405	27 393	26 012
5–9	54 076	27 716	26 360
10–14	57 326	29 411	27 915
15–19	70 815	36 577	34 238
20–24	65 363	33 893	31 470
25–29	76 753	39 159	37 594
30–34	80 472	40 809	39 663
35–39	80 588	41 264	39 324
40–44	75 683	38 704	36 979
45–49	82 810	41 422	41 388
50–54	92 000	45 159	46 841
55–59	93 458	45 289	48 169
60–64	87 204	41 420	45 784
65–69	60 073	27 337	32 736
70–74	55 148	23 525	31 623
75–79	48 037	19 261	28 776
80–84	25 566	9 608	15 958
85 и више <i>85 and over</i>	11 565	3 865	7 700

5.2. Становништво у Републици Српској према етничком/националном изјашњавању и полу, по Попису 2013.*Population in Republika Srpska by ethnic/national affiliation and sex, according to Census 2013*

Етничка/национална припадност <i>Ethnic/national affiliation</i>	Укупно <i>Total</i>	Мушки <i>Male</i>	Женски <i>Female</i>
УКУПНО / <i>TOTAL</i>	1 170 342	571 812	598 530
Бошњаци / <i>Bosniaks</i>	148 477	72 148	76 329
Хрвати / <i>Croats</i>	26 509	11 005	15 504
Срби / <i>Serbs</i>	970 857	477 334	493 523
Албанци / <i>Albanians</i>	140	97	43
Црногорци / <i>Montenegrins</i>	1 116	622	494
Чеси / <i>Czechs</i>	218	101	117
Италијани / <i>Italians</i>	248	109	139
Јевреји / <i>Jews</i>	59	34	25
Мађари / <i>Hungarians</i>	166	45	121
Македонци / <i>Macedonians</i>	341	148	193
Нијемци / <i>Germans</i>	95	54	41
Пољаци / <i>Poles</i>	186	91	95
Роми / <i>Roma</i>	1 974	1 012	962
Румуни / <i>Romanians</i>	62	19	43
Руси / <i>Russians</i>	177	47	130
Русини / <i>Rusyns</i>	19	7	12
Словаци / <i>Slovaks</i>	109	46	63
Словенци / <i>Slovenians</i>	504	205	299
Турци / <i>Turks</i>	8	4	4
Украјинци / <i>Ukrainians</i>	2 197	1 103	1 094
Остали / <i>Other</i>	7 022	3 463	3 559
Не изјашњава се / <i>Did not declare</i>	7 861	3 202	4 659
Непознато / <i>Unknown</i>	1 997	916	1 081

5.3. Становништво у Републици Српској према изјашњавању о вјероисповијести и полу, по Попису 2013.
Population in Republika Srpska by religious affiliation and sex, according to Census 2013

Вјероисповијест <i>Religious affiliation</i>	Укупно <i>Total</i>	Мушки <i>Male</i>	Женски <i>Female</i>
УКУПНО / <i>TOTAL</i>	1 170 342	571 812	598 530
Хришћанска / <i>Christian</i>	997 920	488 007	509 913
Православна / <i>Orthodox</i>	969 315	476 184	493 131
Католичка / <i>Catholic</i>	25 763	10 431	15 332
Протестантска / <i>Protestant</i>	298	137	161
Остале хришћанске вјероисповијести / <i>Other Christian denomination</i>	2 544	1 255	1 289
Исламска / <i>Islam</i>	149 435	72 605	76 830
Јудаистичка / <i>Judaic</i>	13	8	5
Источњачке вјероисповијести / <i>Eastern religions</i>	84	46	38
Остале вјероисповијести / <i>Other religious affiliation</i>	5 790	2 873	2 917
Агностици / <i>Agnostic</i>	1 223	610	613
Атеисти / <i>Atheist</i>	5 784	3 146	2 638
Не изјашњава се / <i>Did not declare</i>	8 028	3 554	4 474
Непознато / <i>Unknown</i>	2 065	963	1 102

5.4. Становништво у Републици Српској према матерњем језику и полу, по Попису 2013.
Population in Republika Srpska by mother tongue, according to Census 2013

Матерњи језик <i>Mother tongue</i>	Укупно <i>Total</i>	Мушки <i>Male</i>	Женски <i>Female</i>
УКУПНО / <i>TOTAL</i>	1 170 342	571 812	598 530
Босански / <i>Bosnian</i>	150 221	73 026	77 195
Хрватски / <i>Croatian</i>	17 315	7 870	9 445
Српски / <i>Serbian</i>	982 480	481 743	500 737
Албански / <i>Albanian</i>	133	94	39
Црногорски / <i>Montenegrin</i>	99	53	46
Чешки / <i>Czech</i>	56	20	36
Италијански / <i>Italian</i>	153	70	83
Мађарски / <i>Hungarian</i>	92	16	76
Македонски / <i>Macedonian</i>	220	82	138
Њемачки / <i>German</i>	136	76	60
Пољски / <i>Polish</i>	51	15	36
Ромски / <i>Romani</i>	1 360	717	643
Румунски / <i>Romanian</i>	224	106	118
Руски / <i>Russian</i>	197	41	156
Русински / <i>Rusyn</i>	12	4	8
Словачки / <i>Slovak</i>	52	9	43
Словеначки / <i>Slovenian</i>	238	61	177
Турски / <i>Turkish</i>	7	1	6
Украјински / <i>Ukrainian</i>	987	481	506
Остали / <i>Other</i>	13 807	6 171	7 636
Непознато / <i>Unknown</i>	2 502	1 156	1 346

5.5. Становништво у Републици Српској старо 15 и више година, према законском брачном стању и полу, по Попису 2013.
Population in Republika Srpska aged 15 and over by legal marital status and sex, according to Census 2013

Законски брачни статус <i>Legal marital status</i>	Укупно <i>Total</i>	Мушки <i>Male</i>	Женски <i>Female</i>
УКУПНО / <i>TOTAL</i>	1 005 535	487 292	518 243
Никад ожењен/удата / <i>Never married</i>	269 618	160 658	108 960
Ожењен/удата / <i>Married</i>	576 151	286 075	290 076
Разведен/разведена / <i>Divorced</i>	36 228	16 573	19 655
Удовац/удовица / <i>Widowed</i>	123 538	23 986	99 552

5.6. Женско становништво у Републици Српској старо 15 и више година, према укупном броју живорођене дјеце, по Попису 2013.
Female population in Republika Srpska aged 15 and over by total number of liveborn children, according to Census 2013

Број живорођене дјеце <i>Number of liveborn children</i>	Женско становништво старо 15 и више година <i>Female population aged 15 and over</i>
УКУПНО / <i>TOTAL</i>	518 243
Није рађала / <i>Never gave birth</i>	131 752
Једно дијете / <i>One child</i>	69 805
Двоје дјеце / <i>Two children</i>	201 271
Троје дјеце / <i>Three children</i>	75 481
Четворо дјеце / <i>Four children</i>	22 659
Петоро или више дјеце / <i>Five or more children</i>	17 275

5.7. Становништво у Републици Српској старо 10 и више година, према писмености и полу, по Попису 2013.
Population in Republika Srpska aged 10 and over by literacy and sex, according to Census 2013

Писменост <i>Literacy</i>	Укупно <i>Total</i>	Мушки <i>Male</i>	Женски <i>Female</i>
УКУПНО / <i>TOTAL</i>	1 062 861	516 703	546 158
Неписмено / <i>Illiterate</i>	34 928	4 987	29 941
Процент неписмених / <i>Illiterate persons, percentage</i>	3,29	0,97	5,48
Без одговора / <i>No answer</i>	10 476	3 675	6 801

5.8. Становништво у Републици Српској старо 15 и више година, према највишој завршеној школи и полу, по Попису 2013.
Population in Republika Srpska aged 15 and over by educational attainment and sex, according to Census 2013

Највиша завршена школа <i>Educational attainment</i>	Укупно <i>Total</i>	Мушки <i>Male</i>	Женски <i>Female</i>
УКУПНО / <i>TOTAL</i>	1 005 535	487 292	518 243
Без икаквог образовања / <i>Without educational attainment</i>	58 651	9 370	49 281
Непотпуно основно образовање / <i>Incomplete primary education</i>	97 022	33 465	63 557
Основна школа / <i>Primary school</i>	212 834	95 682	117 152
Средња школа / <i>Secondary school</i>	508 414	280 747	227 667
Специјализација после средње школе / <i>Post-secondary school specialization</i>	7 618	6 324	1 294
Виша школа и први степен факултета / <i>High school and first grade of faculty</i>	33 960	19 142	14 818
Висока школа/факултет/академија/универзитет / <i>Higher school/faculty/academy/university</i>	87 036	42 562	44 474

5.9. Становништво у Републици Српској старо 10 и више година, према компјутерској писмености и полу, по Попису 2013.
Population in Republika Srpska aged 10 and over by computer literacy and sex, according to Census 2013

Компјутерска писменост <i>Computer literacy</i>	Укупно <i>Total</i>	Мушки <i>Male</i>	Женски <i>Female</i>
УКУПНО / <i>TOTAL</i>	1 062 861	516 703	546 158
Компјутерски писмена лица / <i>Computer-literate persons</i>	337 061	170 934	166 127
Лица која дјелимично познају рад на рачунару / <i>Persons with partial computer skills</i>	246 022	127 230	118 792
Компјутерски неписмена лица / <i>Computer-illiterate persons</i>	466 952	212 664	254 288
Непознато / <i>Unknown</i>	12 826	5 875	6 951

5.10. Радно способно становништво у Републици Српској, према статусу у активности и полу, по Попису 2013.
Working age population in Republika Srpska by activity status and sex, according to Census 2013

Статус у активности Activity status	Укупно Total	Мушки Male	Женски Female
Радно способно становништво / Working age population	1 005 535	487 292	518 243
Радна снага / Labour force	468 859	273 438	195 421
Запослени / Employed	350 670	206 644	144 026
Незапослени / Unemployed	118 189	66 794	51 395
радили раније / had worked before	67 767	39 056	28 711
без радног искуства / no work experience	50 422	27 738	22 684
Економски неактивни / Economically inactive	536 676	213 854	322 822
Ученици/студенти (15 или више година) / Pupils/students (15 years and over)	80 101	37 623	42 478
Пензионери / Retired persons	216 341	106 967	109 374
Лица која обављају кућне послове / Persons performing household duties	138 111	4 478	133 633
Неспособни за рад / Unable to work	24 285	11 536	12 749
Остали / Other	77 838	53 250	24 588

5.11. Досељено становништво у Републици Српској, према подручју са којег се доселило и времену досељења, по Попису 2013.
Migrant population by place of origin and period of migration, according to Census 2013

	Укупно Total	Период досељења / Period of immigration								непознато unknown
		1980 и раније 1980 and earlier	1981-1985	1986-1990	1991-1995	1996-2000	2001-2005	2006-2010	2011-2013	
УКУПНО / TOTAL	757 639	88 801	19 110	18 647	112 945	70 418	84 373	51 421	24 070	287 854
Досељени из БиХ / Immigrated from BH	577 334	74 480	15 111	14 856	89 388	50 456	67 137	37 421	16 315	212 170
Из другог насељеног мјеста исте општине / From other settlement in the same municipality	135 122	37 965	8 301	8 155	9 399	9 608	22 923	14 031	6 145	18 595
Из друге општине Републике Српске / From other municipality in Republika Srpska	105 165	24 091	4 472	4 370	8 474	10 366	16 522	13 719	6 513	16 638
Из Федерације БиХ / From Federation of BH	185 581	11 871	2 237	2 224	71 299	30 109	26 439	9 270	3 422	28 710
Из Брчко дистрикта / From Brčko District	3 184	366	69	69	146	304	1 183	334	205	508
Непознато / Unknown	148 282	187	32	38	70	69	70	67	30	147 719
Досељени из других држава / Immigrated from other countries	180 305	14 321	3 999	3 791	23 557	19 962	17 236	14 000	7 755	75 684
Из бивших СФРЈ република / From former SFRY republics										
БЈР Македонија / FYR Macedonia	624	279	43	46	36	65	49	50	23	33
Словенија / Slovenia	7 054	555	419	506	1 547	663	929	720	548	1 167
Србија / Serbia	28 820	5 891	1 082	903	3 093	6 886	3 670	3 240	1 820	2 235
Хрватска / Croatia	33 508	3 609	933	1 418	17 290	2 966	2 389	2 083	1 199	1 621
Црна Гора / Montenegro	5 110	1 860	358	262	396	550	526	508	241	409
Из осталих држава / From other countries	45 766	2 037	1 141	632	1 116	8 750	9 541	7 330	3 866	11 353
Непознато / Unknown	59 423	90	23	24	79	82	132	69	58	58 866

5.12. Лица са потешкоћама према врсти потешкоће и полу, у Републици Српској, по Попису 2013.
Persons with disabilities by type of disability and sex, in Republika Srpska, according to Census 2013

Врста потешкоће <i>Type of disability</i>	Укупно <i>Total</i>	Мушки <i>Male</i>	Женски <i>Female</i>
УКУПНО СА ПОШТЕШКОЋАМА / <i>TOTAL WITH DISABILITIES</i>	102 262	46 720	55 542
Вид, иако носи наочаре / <i>Seeing, even with the use of hearing aids</i>	43 020	18 052	24 968
Слух, иако користи слушни апарат / <i>Hearing, even with the use of hearing aids</i>	26 055	12 971	13 084
Ход или пењање уз ступнице / <i>Walking or climbing the stairs</i>	63 381	26 903	36 478
Памћење или концентрација / <i>Remembering or concentrating</i>	18 330	8 168	10 162
Одијевање и одржавање личне хигијене / <i>Dressing and personal hygiene</i>	13 502	5 773	7 729
Комуникација (споразумијевање са другима) / <i>Communication (understanding other people)</i>	10 723	5 103	5 620
Са више потешкоћа / <i>With multiple disabilities</i>	38 298	16 292	22 006

5.13. Домаћинства у Републици Српској према броју чланова и типу, по Попису 2013.
Households in Republika Srpska by number of household members and type, according to Census 2013

Домаћинства према типу <i>Households by type</i>	Укупно <i>Total</i>	Број чланова / <i>Number of members</i>					Укупан број чланова домаћинства <i>Total number of household members</i>
		1 члан <i>1 member</i>	2 члана <i>2 members</i>	3 члана <i>3 members</i>	4 члана <i>4 member</i>	5 и више чланова <i>5 and more members</i>	
УКУПНО / <i>TOTAL</i>	408 825	91 300	107 130	79 155	72 771	58 469	1 166 628
Непородична домаћинства / <i>Non-family households</i>	101 067	91 300	7 063	1 378	702	624	116 247
самачка / <i>one-person</i>	91 300	91 300	-	-	-	-	91 300
вишечлана / <i>multi-member</i>	9 767	-	7 063	1 378	702	624	24 947
Породична домаћинства / <i>Family households</i>	307 758	-	100 067	77 777	72 069	57 845	1 050 381
без других чланова / <i>without other members</i>	265 655	-	100 067	66 632	61 131	37 825	861 220
са другим члановима / <i>with other members</i>	42 103	-	-	11 145	10 938	20 020	189 161
Домаћинства са једном породицом / <i>One-family households</i>	275 151	-	100 067	77 777	66 337	30 970	862 401
без других чланова / <i>without other members</i>	236 272	-	100 067	66 632	55 399	14 174	695 615
са другим члановима / <i>with other members</i>	38 879	-	-	11 145	10 938	16 796	166 786
Домаћинства са двије и више породице / <i>Households with one or more families</i>	32 607	-	-	-	5 732	26 875	187 980
без других чланова / <i>without other members</i>	29 383	-	-	-	5 732	23 651	165 605
са другим члановима / <i>with other members</i>	3 224	-	-	-	-	3 224	22 375

5.14. Породице у Републици Српској према типу и броју чланова, по Попису 2013.
Families in Republika Srpska by type and number of family members, according to Census 2013

Тип породице <i>Type of family</i>	Број породица <i>Number of families</i>	Број чланова <i>Number of members</i>
УКУПНО / <i>TOTAL</i>	342 213	1 004 982
Брачни пар без дјеце / <i>Married couple without children</i>	99 073	198 146
Ванбрачни пар без дјеце / <i>Unmarried couple without children</i>	4 064	8 128
Брачни пар са дјецом / <i>Married couple with children</i>	170 894	631 715
Ванбрачни пар са дјецом / <i>Unmarried couple with children</i>	4 706	17 014
Мајка са дјецом / <i>Mother with children</i>	50 620	119 548
Отац са дјецом / <i>Father with children</i>	12 856	30 431

5.15. Природно кретање становништва¹⁾
Natural changes of population¹⁾

	Број становника (процена) Population (estimated)	Рођени Births		Умрли Deaths		Природни прираштај Natural increase	Бракови Marriages	
		живорођени live births	мртворођени stillbirths	укупно total	одојчад infants		склопљени married	разведени divorced
1996	1 193 656	11 939	60	10 676	178	1 263	6 227	...
1997	1 194 919	13 374	72	11 464	153	1 910	6 889	655
1998	1 196 829	13 046	55	12 123	110	923	7 186	734
1999	1 197 086	13 995	67	12 152	119	1 843	7 893	738
2000 ²⁾	1 196 395	13 643	49	12 960	101	683	7 642	708
2001	1 195 299	13 047	72	12 932	73	115	7 179	830
2002	1 194 178	12 336	40	12 980	89	-644	7 233	848
2003 ²⁾	1 192 622	10 537	37	12 988	64	-2 451	6 769	705*
2004	1 190 526	10 628	35	13 082	61	-2 454	7 143	637
2005	1 187 940	10 322	40	13 802	37	-3 480	6 810	721
2006	1 185 145	10 524	27	13 232	50	-2 708	6 860	526
2007	1 182 217	10 110	39	14 146	38	-4 036	7 093	596
2008 ²⁾	1 179 717	10 198	34	13 501	40	-3 303	6 401	317
2009	1 177 995	10 603	32	13 775	51	-3 172	6 131	455
2010	1 176 419	10 147	41	13 517	44	-3 370	5 767	517
2011	1 174 420	9 561	29	13 658	43	-4 097	5 802	886
2012	1 173 131	9 978	38	13 796	37	-3 818	5 326	878
2013	1 171 179	9 510	37	13 978	33	-4 468	5 467	1 052
2014	1 167 082	9 335	22	14 409	29	-5 074	5 823	1 106
2015	1 162 164	9 357	17	15 059	26	-5 702	5 895	1 143
2016	1 157 516	9 452	15	13 970	23	-4 518	5 563	1 025
2017	1 153 017	9 339	17	14 663	26	-5 324	5 954	985
2018	1 147 902	9 568	18	14 763	17	-5 195	5 966	963
2019	1 142 495	9 274	13	15 081	15	-5 807	5 822	920
2020	1 136 274	9 161	15	16 582	43	-7 421	4 168	948
2021	1 128 309	9 274	18	19 002	17	-9 728	5 530	1 017
2022	1 120 236	9 118	24	16 263	40	-7 145	5 527	965
2023	1 114 819	9 309	20	13 508	27	-4 199	5 471	974

¹⁾ Ревизија процене броја становника је израђена за период 1996–2015. Ревизија виталне статистике је израђена за период 1996–2001. Из укупног броја рођених, умрлих, склопљених и разведених бракова за ниво Републике Српске, искључени су догађаји из Брчко дистрикта.
Population estimates have been revised for the period 1996–2015. Vital statistics have been revised for the period 1996–2001. The events recorded in Brčko District are excluded from the total number of births, deaths, marriages and divorces for the level of Republika Srpska.

²⁾ Видјети методолошка објашњења
See methodological explanations

5.16. Стопе природног кретања становништва¹⁾
Rates of natural change of population¹⁾

	На 1 000 становника <i>Per 1 000 inhabitants</i>					На 1 000 живорођених <i>Per 1 000 live births</i>	
	живорођени <i>live births</i>	умрли <i>deaths</i>	природни прираштај <i>natural increase</i>	закључени бракови <i>marriages</i>	разведени бракови <i>divorces</i>	мртворођени <i>still births</i>	одојчад <i>infants</i>
1996	10,0	8,9	1,1	5,2	...	5,0	14,9
1997	11,2	9,6	1,6	5,8	0,5	5,4	11,4
1998	10,9	10,1	0,8	6,0	0,6	4,2	8,4
1999	11,7	10,2	1,5	6,6	0,6	4,8	8,5
2000	11,4	10,8	0,6	6,4	0,6	3,6	7,4
2001	10,9	10,8	0,1	6,0	0,7	5,5	5,6
2002	10,3	10,9	-0,5	6,1	0,7	3,2	7,2
2003	8,8	10,9	-2,1	5,7	0,6	3,5	6,1
2004	8,9	11,0	-2,1	6,0	0,5	3,3	5,7
2005	8,7	11,6	-2,9	5,7	0,6	3,9	3,6
2006	8,9	11,2	-2,3	5,8	0,4	2,6	4,8
2007	8,6	12,0	-3,4	6,0	0,5	3,9	3,8
2008	8,6	11,4	-2,8	5,4	0,3	3,3	3,9
2009	9,0	11,7	-2,7	5,2	0,4	3,0	4,8
2010	8,6	11,5	-2,9	4,9	0,4	4,0	4,3
2011	8,1	11,6	-3,5	4,9	0,8	3,0	4,5
2012	8,5	11,8	-3,3	4,5	0,7	3,8	3,7
2013	8,1	11,9	-3,8	4,7	0,9	3,9	3,5
2014	8,0	12,3	-4,3	5,0	0,9	2,4	3,1
2015	8,1	13,0	-4,9	5,1	1,0	1,8	2,8
2016	8,2	12,1	-3,9	4,8	0,9	1,6	2,4
2017	8,1	12,7	-4,6	5,2	0,9	1,8	2,8
2018	8,3	12,9	-4,6	5,2	0,8	1,9	1,8
2019	8,1	13,2	-5,1	5,1	0,8	1,4	1,6
2020	8,1	14,6	-6,5	3,7	0,8	1,6	4,7
2021	8,2	16,8	-8,6	4,9	0,9	1,9	1,8
2022	8,1	14,5	-6,4	4,9	0,9	2,6	4,4
2023	8,4	12,1	-3,7	4,9	0,9	2,1	2,9

¹⁾ Стопе израчунате на основу ревизије процјене броја становника и ревизије виталне статистике. Ревизија виталне статистике је израђена за период 1996–2001. Из укупног броја рођених, умрлих, склопљених и разведених бракова за ниво Републике Српске, искључени су догађаји из Брчко дистрикта.
The rates are calculated based on the revision of the population estimate and the revision of vital statistics. Vital statistics have been revised for the period 1996–2001. The events recorded in Brčko District are excluded from the total number of births, deaths, marriages and divorces for the level of Republika Srpska.

5.17. Очекивано трајање живота
Life expectancy

Година Year	Пол Sex	0	1-4	5-9	10-14	15-19	20-24	25-29	30-34	35-39
2014	укупно / total	76,41	75,65	71,68	66,70	61,72	56,80	51,98	47,11	42,26
	мушки / male	73,76	72,93	68,97	64,00	59,03	54,14	49,39	44,58	39,76
	женски / female	79,06	78,37	74,39	69,40	64,43	59,46	54,56	49,63	44,73
2015	укупно / total	76,19	75,41	71,46	66,48	61,57	56,68	51,86	46,99	42,17
	мушки / male	73,60	72,74	68,82	63,84	58,94	54,08	49,33	44,49	39,71
	женски / female	78,78	78,08	74,09	69,12	64,20	59,27	54,36	49,47	44,59
2016	укупно / total	77,24	76,43	72,50	67,54	62,59	57,73	52,86	47,98	43,12
	мушки / male	74,40	73,66	69,73	64,78	59,82	55,01	50,23	45,39	40,57
	женски / female	80,10	79,21	75,27	70,30	65,36	60,45	55,46	50,54	45,63
2017	укупно / total	77,20	76,41	72,42	67,45	62,49	57,59	52,72	47,88	43,03
	мушки / male	74,68	73,88	69,89	64,92	59,97	55,10	50,28	45,52	40,71
	женски / female	79,71	78,94	74,94	69,98	65,01	60,06	55,14	50,21	45,30
2018	укупно / total	77,22	76,35	72,42	67,45	62,49	57,56	52,75	47,89	43,02
	мушки / male	74,59	73,69	69,78	64,81	59,84	54,93	50,18	45,38	40,57
	женски / female	79,86	79,03	75,08	70,11	65,16	60,21	55,33	50,39	45,47
2019	укупно / total	77,15	76,28	72,32	67,36	62,38	57,48	52,64	47,75	42,89
	мушки / male	74,34	73,45	69,49	64,54	59,56	54,70	49,93	45,08	40,28
	женски / female	80,00	79,14	75,18	70,21	65,22	60,29	55,37	50,42	45,49
2020	укупно / total	76,23	75,59	71,65	66,66	61,71	56,76	51,86	46,96	42,10
	мушки / male	73,34	72,67	68,72	63,74	58,81	53,88	49,03	44,18	39,32
	женски / female	79,24	78,64	74,71	69,72	64,74	59,76	54,80	49,85	44,97
2021	укупно / total	75,03	74,17	70,19	65,21	60,28	55,33	50,42	45,52	40,68
	мушки / male	72,02	71,17	67,20	62,22	57,33	52,40	47,54	42,65	37,86
	женски / female	78,24	77,36	73,38	68,40	63,42	58,43	53,47	48,54	43,65
2022	укупно / total	76,48	75,81	71,86	66,90	61,95	57,05	52,17	47,28	42,41
	мушки / male	73,40	72,84	68,92	63,94	58,99	54,14	49,29	44,47	39,65
	женски / female	79,69	78,90	74,92	69,98	65,02	60,07	55,15	50,17	45,23
2023	укупно / total	78,85	78,08	74,11	69,13	64,14	59,21	54,31	49,41	44,56
	мушки / male	76,04	75,29	71,32	66,34	61,35	56,44	51,59	46,74	41,94
	женски / female	81,70	80,90	76,94	71,95	66,97	62,02	57,06	52,09	47,17

40-44	45-49	50-54	55-59	60-64	65-69	70-74	75-79	80-84	85 +
37,49	32,83	28,37	24,10	20,02	16,19	12,59	9,62	7,09	5,34
35,00	30,41	26,10	22,06	18,25	14,83	11,56	9,00	6,71	5,26
39,93	35,19	30,53	26,01	21,60	17,33	13,38	10,04	7,32	5,39
37,41	32,76	28,25	23,91	19,85	16,01	12,39	9,35	6,85	5,11
35,04	30,49	26,09	21,93	18,14	14,63	11,36	8,71	6,45	5,04
39,72	34,94	30,30	25,76	21,38	17,17	13,18	9,79	7,10	5,15
38,31	33,61	29,06	24,73	20,71	16,84	13,22	10,03	7,49	5,54
35,81	31,17	26,75	22,65	18,92	15,40	12,17	9,31	7,07	5,46
40,76	35,98	31,27	26,66	22,31	18,05	14,03	10,54	7,75	5,58
38,20	33,53	28,93	24,53	20,44	16,65	13,02	9,66	7,15	5,20
35,93	31,34	26,85	22,60	18,79	15,32	12,12	9,09	6,99	5,32
40,42	35,64	30,91	26,33	21,92	17,79	13,72	10,07	7,24	5,14
38,27	33,57	29,03	24,63	20,57	16,74	13,22	9,93	7,41	5,54
35,88	31,27	26,83	22,65	18,89	15,44	12,38	9,37	7,18	5,38
40,63	35,83	31,14	26,50	22,07	17,85	13,86	10,33	7,55	5,62
38,10	33,41	28,83	24,53	20,45	16,75	13,22	9,97	7,40	5,59
35,55	30,96	26,50	22,35	18,56	15,26	12,09	9,25	7,02	5,37
40,64	35,81	31,10	26,59	22,17	18,02	14,12	10,48	7,64	5,73
37,27	32,59	28,02	23,75	19,71	16,00	12,56	9,36	6,91	5,03
34,56	29,98	25,55	21,46	17,70	14,39	11,46	8,67	6,64	4,98
40,06	35,26	30,50	26,00	21,62	17,44	13,45	9,86	7,08	5,06
35,91	31,23	26,69	22,42	18,51	14,92	11,69	8,80	6,33	4,60
33,16	28,55	24,14	20,04	16,46	13,27	10,44	8,04	5,90	4,32
38,79	34,02	29,30	24,80	20,49	16,41	12,73	9,35	6,62	4,77
37,59	32,93	28,36	24,05	20,12	16,32	12,91	9,79	7,08	5,45
34,87	30,31	25,88	21,77	18,14	14,67	11,68	9,02	6,60	5,07
40,37	35,57	30,84	26,27	21,94	17,76	13,90	10,35	7,39	5,69
39,77	35,05	30,44	26,05	21,95	18,11	14,66	11,46	8,53	6,67
37,22	32,57	28,04	23,82	20,05	16,56	13,56	10,88	8,19	6,58
42,29	37,50	32,77	28,16	23,68	19,44	15,53	11,86	8,74	6,73

5.18. Живорођени према полу, мјесту порођаја и стручној помоћи
Live births by sex, place of birth and medical assistance

	Укупно <i>Total</i>	Мушки <i>Male</i>	Женски <i>Female</i>	Мјесто порођаја <i>Place of birth</i>			Стручна помоћ <i>Medical assistance</i>		
				здравствена установа <i>medical facility</i>	друго мјесто <i>elsewhere</i>	непознато <i>unknown</i>	са стручном помоћи <i>medically assisted</i>	без стручне помоћи <i>without medical assistance</i>	непознато <i>unknown</i>
2014	9 335	4 846	4 489	9 298	21	16	9 313	6	16
2015	9 357	4 842	4 515	9 337	10	10	9 342	5	10
2016	9 452	4 931	4 521	9 393	59	-	9 446	6	-
2017	9 339	4 886	4 453	9 281	58	-	9 330	9	-
2018	9 568	5 001	4 567	9 516	52	-	9 563	5	-
2019	9 274	4 907	4 367	9 264	10	-	9 272	2	-
2020	9 161	4 792	4 369	9 145	16	-	9 161	-	-
2021	9 274	4 754	4 520	9 263	11	-	9 274	-	-
2022	9 118	4 648	4 470	9 099	19	-	9 118	-	-
2023	9 309	4 849	4 460	9 309	-	-	9 309	-	-

5.19. Живорођени према старости мајке
Live births by age of mother at childbirth

	Укупно <i>Total</i>	Старост мајке / <i>Age of mother</i>								
		<15	15–19	20–24	25–29	30–34	35–39	40–44	45–49	50+
2014	9 335	-	358	1 738	3 150	2 783	1 098	196	12	-
2015	9 357	1	308	1 762	3 124	2 774	1 147	227	13	1
2016	9 452	1	336	1 862	2 974	2 857	1 205	204	13	-
2017	9 339	-	280	1 753	2 913	2 890	1 271	215	15	2
2018	9 568	1	219	1 906	2 889	2 949	1 348	238	18	-
2019	9 274	1	223	1 745	2 764	2 873	1 414	236	18	-
2020	9 161	2	216	1 602	2 894	2 768	1 413	254	12	-
2021	9 274	-	208	1 676	2 909	2 813	1 361	289	18	-
2022	9 118	2	197	1 509	2 921	2 742	1 457	271	19	-
2023	9 309	-	179	1 421	3 110	2 734	1 504	317	42	2

5.20. Живорођени према реду рођења
Live births by birth order

	Укупно <i>Total</i>	Ред рођења / <i>Birth order</i>					
		прво <i>first</i>	друго <i>second</i>	треће <i>third</i>	четврто <i>fourth</i>	пето и више <i>fifth and more</i>	непознато <i>unknown</i>
2014	9 335	4 271	3 514	1 213	223	99	15
2015	9 357	4 422	3 437	1 168	242	88	-
2016	9 452	4 404	3 521	1 172	257	98	-
2017	9 339	4 335	3 454	1 225	229	96	-
2018	9 568	4 368	3 559	1 270	266	105	-
2019	9 274	4 398	3 289	1 229	248	110	-
2020	9 161	4 616	3 022	1 159	264	100	-
2021	9 274	5 140	2 756	1 062	226	90	-
2022	9 118	4 092	3 299	1 311	300	116	-
2023	9 309	4 206	3 189	1 389	391	134	-

5.21. Живорођени према брачности мајке
Live births by marital status of mother

	Укупно <i>Total</i>	Брачност / <i>Marital status</i>		
		у браку <i>married</i>	ван брака <i>outside marriage</i>	непознато <i>unknown</i>
2014	9 335	7 823	1 498	14
2015	9 357	7 798	1 559	-
2016	9 452	7 896	1 556	-
2017	9 339	7 687	1 652	-
2018	9 568	7 888	1 680	-
2019	9 274	7 632	1 642	-
2020	9 161	7 687	1 474	-
2021	9 274	7 778	1 496	-
2022	9 118	7 753	1 365	-
2023	9 309	7 682	1 627	-

5.22. Мртворођени према полу
Still births by sex

	2014	2015	2016	2017	2018	2019	2020	2021	2022	2023
УКУПНО / <i>TOTAL</i>	22	17	15	17	18	13	15	18	24	20
Мушки / <i>Male</i>	13	8	5	10	11	4	11	9	13	11
Женски / <i>Female</i>	9	9	10	7	7	9	4	9	11	9

5.23. Умрла одојчад према полу
Infant deaths by sex

	2014	2015	2016	2017	2018	2019	2020	2021	2022	2023
УКУПНО / <i>TOTAL</i>	29	26	23	26	17	15	43	17	40	27
Мушки / <i>Male</i>	11	9	17	13	7	7	21	10	28	16
Женски / <i>Female</i>	18	17	6	13	10	8	22	7	12	11

5.24. Умрла одојчад према старости
Infant deaths by age

Старост / <i>Age</i>	2014	2015	2016	2017	2018	2019	2020	2021	2022	2023
УКУПНО / <i>TOTAL</i>	29	26	23	26	17	15	43	17	40	27
0–27 дана / <i>0–27 days</i>	21	18	18	20	11	13	33	11	26	18
до 24 часа / <i>up to 24 hours</i>	4	6	8	5	4	7	13	1	6	-
1–6 дана / <i>1–6 days</i>	11	8	5	11	5	4	14	6	15	9
7–13 дана / <i>7–13 days</i>	1	3	3	3	2	2	4	3	5	5
14–20 дана / <i>14–20 days</i>	3	-	2	1	-	-	2	1	-	3
21–27 дана / <i>21–27 days</i>	2	1	-	-	-	-	-	-	-	1
28 дана – 2 мјесеца / <i>28 days – 2 months</i>	3	3	3	4	3	1	4	1	4	4
3–5 мјесеци / <i>3–5 months</i>	2	2	1	-	3	1	2	3	5	3
6–11 мјесеци / <i>6–11 months</i>	3	3	1	2	-	-	4	2	5	2

Структура / *Structure*
 %

	2014	2015	2016	2017	2018	2019	2020	2021	2022	2023
УКУПНО / <i>TOTAL</i>	100,0	100,0	100,0	100,0	100,0	100,0	100,0	100,0	100,0	100,0
0–27 дана / <i>0–27 days</i>	72,4	69,2	78,3	76,9	64,7	86,7	76,7	64,7	65,0	66,7
до 24 часа / <i>up to 24 hours</i>	13,8	23,1	34,8	19,2	23,5	46,7	30,2	5,9	15,0	-
1–6 дана / <i>1–6 days</i>	37,9	30,8	21,7	42,3	29,4	26,7	32,6	35,3	37,5	33,3
7–13 дана / <i>7–13 days</i>	3,4	11,5	13,0	11,5	11,8	13,3	9,3	17,6	12,5	18,5
14–20 дана / <i>14–20 days</i>	10,3	-	8,7	3,8	-	-	4,7	5,9	-	11,1
21–27 дана / <i>21–27 days</i>	6,9	3,8	-	-	-	-	-	-	-	3,7
28 дана – 2 мјесеца / <i>28 days – 2 months</i>	10,3	11,5	13,0	15,4	17,6	6,7	9,3	5,9	10,0	14,8
3–5 мјесеци / <i>3–5 months</i>	6,9	7,7	4,3	-	17,6	6,7	4,7	17,6	12,5	11,1
6–11 мјесеци / <i>6–11 months</i>	10,3	11,5	4,3	7,7	-	-	9,3	11,8	12,5	7,4

5.25. Умрли према старости и полу
Deaths by age and sex

Старост / Age	Пол / Sex	2014	2015	2016	2017	2018	2019	2020	2021	2022	2023
УКУПНО / TOTAL	свега / all	14 409	15 059	13 970	14 663	14 763	15 081	16 582	19 002	16 263	13 508
	мушки / male	7 386	7 640	7 198	7 363	7 449	7 753	8 613	9 943	8 469	6 978
	женски / female	7 023	7 419	6 772	7 300	7 314	7 328	7 969	9 059	7 794	6 530
<1	мушки / male	11	9	17	13	7	7	21	10	28	16
	женски / female	18	17	5	13	10	8	22	7	12	11
1-4	мушки / male	3	6	6	1	6	3	4	2	5	2
	женски / female	1	1	4	-	3	2	4	1	1	2
5-9	мушки / male	3	1	4	2	2	4	1	2	2	1
	женски / female	1	2	2	3	2	2	1	1	4	1
10-14	мушки / male	2	10	3	5	3	2	7	10	4	1
	женски / female	2	6	5	2	4	1	1	2	3	1
15-19	мушки / male	14	16	22	13	9	14	7	7	15	8
	женски / female	4	8	8	5	4	6	2	1	4	4
20-24	мушки / male	33	33	28	24	34	30	20	18	18	17
	женски / female	10	10	2	9	14	9	4	4	8	4
25-29	мушки / male	30	26	25	36	29	22	22	18	27	22
	женски / female	10	14	10	8	8	6	6	9	3	3
30-34	мушки / male	36	42	34	35	33	35	25	39	31	32
	женски / female	18	21	15	15	11	11	18	16	8	10
35-39	мушки / male	53	73	51	46	68	59	54	67	48	56
	женски / female	37	24	23	22	30	27	17	26	24	20
40-44	мушки / male	98	110	87	101	93	100	106	105	111	80
	женски / female	52	46	44	46	41	36	41	49	42	42
45-49	мушки / male	199	164	153	133	150	144	164	181	162	128
	женски / female	83	84	66	60	69	63	55	67	61	60
50-54	мушки / male	346	302	309	249	266	276	296	306	279	226
	женски / female	150	143	116	122	101	136	135	138	110	93
55-59	мушки / male	525	532	531	503	511	499	525	628	545	432
	женски / female	239	250	248	230	216	212	224	257	231	159
60-64	мушки / male	817	785	763	768	764	829	868	986	757	659
	женски / female	351	391	354	411	365	391	384	445	369	311
65-69	мушки / male	799	886	872	936	1 035	1 019	1 238	1 430	1 159	1 002
	женски / female	500	528	494	503	561	611	588	834	641	556
70-74	мушки / male	1 027	933	817	818	862	1 047	1 227	1 591	1 337	1 172
	женски / female	823	748	669	655	742	741	875	1 077	918	766
75-79	мушки / male	1 362	1 459	1 337	1 361	1 204	1 130	1 200	1 286	1 095	871
	женски / female	1 532	1 610	1 398	1 380	1 298	1 165	1 179	1 287	1 112	947
80-84	мушки / male	1 205	1 303	1 212	1 282	1 271	1 372	1 498	1 673	1 416	1 047
	женски / female	1 644	1 764	1 601	1 846	1 888	1 888	2 042	2 228	1 928	1 425
85+	мушки / male	823	950	928	1 037	1 102	1 161	1 330	1 584	1 430	1 206
	женски / female	1 548	1 752	1 707	1 970	1 947	2 013	2 371	2 610	2 315	2 115

5.26. Умрли према полу и узроку смрти
Deaths by sex and cause of death

Узрок смрти / Cause of death	2014	2015	2016	2017	2018	2019	2020	2021	2022	2023
УКУПНО / TOTAL	14 409	15 059	13 970	14 663	14 763	15 081	16 582	19 002	16 263	13 508
Мушкџи / Male	7 386	7 640	7 198	7 363	7 449	7 753	8 613	9 943	8 469	6 978
Инфективне и паразитске болести / Infectious and parasitic diseases (A00–B99)	80	92	104	85	109	119	87	86	115	105
Неоплазме / Neoplasms (C00–D48)	1 801	1 783	1 739	1 759	1 729	1 705	1 622	1 558	1 519	1 542
Болести крви и крвотворних органа и неки поремећаји имуног система / Diseases of the blood and blood-forming organs and certain disorders involving the immune mechanism (D50–D89)	2	9	9	3	18	8	12	7	9	10
Болести жлијезда са унутрашњим лучењем, исхране и метаболизма / Endocrine, nutritional and metabolic diseases (E00–E88)	411	362	313	373	386	261	340	387	435	407
Душевни поремећаји и поремећаји понашања / Mental and behavioural disorders (F00–F99)	63	44	72	70	55	50	43	63	94	64
Болести нервног система / Diseases of the nervous system (G00–G99)	97	106	96	102	82	84	91	100	90	78
Болести ока и припојка ока / Diseases of the eye and adnexa (H00–H59)	-	-	-	-	-	-	-	-	-	-
Болести ува и мастоидног наставка / Diseases of the ear and mastoid process (H60–H93)	-	-	-	-	-	-	-	-	-	-
Болести циркулаторног система / Diseases of the circulatory system (I00–I99)	3 142	3 311	3 177	3 220	3 084	3 440	3 452	3 261	3 175	2 785
Болести респираторног система / Diseases of the respiratory system (J00–J99)	315	370	306	333	344	338	377	369	311	337
Болести дигестивног система / Diseases of the digestive system (K00–K92)	241	249	265	229	290	239	269	244	286	267
Болести коже и поткожног ткива / Diseases of the skin and subcutaneous tissue (L00–L98)	13	7	7	5	12	7	13	12	13	18
Болести мишићно-коштаног система и везивног ткива / Diseases of the musculo-skeletal system and connective tissue (M00–M99)	8	12	6	8	4	4	7	5	11	4
Болести генитоуринарног система / Diseases of the genitourinary system (N00–N98)	73	93	117	96	117	104	113	107	129	157
Одређена стања настала у перинаталном периоду / Certain conditions originating in perinatal period (P00–P96)	7	2	13	7	3	6	16	5	12	9
Конгениталне аномалије, деформације и хромозомске ненормалности / Congenital malformations, deformations and chromosomal abnormalities (Q00–Q99)	3	3	3	4	2	-	3	5	11	5
Симптоми, знакови и ненормални клинички и лабораторијски налази, неклассификовани на другом мјесту / Symptoms, signs and abnormal clinical and laboratory findings, not elsewhere classified (R00–R99)	718	780	598	720	844	1 048	834	1 187	1 167	768
Повреде, тровања и последице дјеловања спољних фактора / Injuries, poisoning and consequences of external causes (S00–T98)	412	417	373	349	370	340	304	334	338	318
Шифре за посебне наміјене / Codes for special purposes (U00–U85)	-	-	-	-	-	-	1 030	2 213	754	104

5.26. Умрли према полу и узроку смрти
Deaths by sex and cause of death
(наставак/continued)

Узрок смрти / Cause of death	2014	2015	2016	2017	2018	2019	2020	2021	2022	2023
Женски / Female	7 023	7 419	6 772	7 300	7 314	7 328	7 969	9 059	7 794	6 530
Инфективне и паразитске болести / Infectious and parasitic diseases (A00–B99)	56	67	83	62	75	81	75	54	96	83
Неоплазме / Neoplasms (C00–D48)	1 353	1 355	1 209	1 268	1 209	1 186	1 097	1 065	1 116	1 088
Болести крви и крвотворних органа и неки поремећаји имуног система / Diseases of the blood and blood-forming organs and certain disorders involving the immune mechanism (D50–D89)	8	10	15	17	18	16	15	15	19	7
Болести жлијезда са унутрашњим лучењем, исхране и метаболизма / Endocrine, nutritional and metabolic diseases (E00–E88)	501	400	378	452	458	343	485	534	559	497
Душевни поремећаји и поремећаји понашања / Mental and behavioural disorders (F00–F99)	21	28	26	43	30	22	29	44	38	38
Болести нервног система / Diseases of the nervous system (G00–G99)	89	106	75	95	87	81	97	73	78	79
Болести ока и припојка ока / Diseases of the eye and adnexa (H00–H59)	-	-	-	-	-	-	-	-	-	-
Болести ува и мастоидног наставка / Diseases of the ear and mastoid process (H60–H93)	-	-	-	-	-	-	-	-	-	-
Болести циркулаторног система / Diseases of the circulatory system (I00–I99)	3 635	3 964	3 743	3 960	3 905	4 033	4 150	3 956	3 616	3 266
Болести респираторног система / Diseases of the respiratory system (J00–J99)	209	248	204	243	282	258	254	271	256	249
Болести дигестивног система / Diseases of the digestive system (K00–K92)	188	191	185	184	191	180	169	156	174	190
Болести коже и поткожног ткива / Diseases of the skin and subcutaneous tissue (L00–L98)	9	15	14	19	10	16	17	21	18	27
Болести мишићно-коштаног система и везивног ткива / Diseases of the musculo-skeletal system and connective tissue (M00–M99)	14	18	13	9	17	9	21	3	13	9
Болести генитоуринарног система / Diseases of the genitourinary system (N00–N98)	77	86	101	97	103	91	108	90	125	153
Трудноћа, порођај и пуерперијум / Pregnancy, childbirth and the puerperium (O00–O99)	-	1	1	-	1	-	3	-	1	-
Одређена стања настала у перинаталном периоду / Certain conditions originating in perinatal period (P00–P96)	9	8	5	10	7	5	18	4	7	5
Конгениталне аномалије, деформације и хромозомске ненормалности / Congenital malformations, deformations and chromosomal abnormalities (Q00–Q99)	7	4	2	1	3	4	3	-	2	2
Симптоми, знакови и ненормални клинички и лабораторијски налази, неклассификовани на другом мјесту / Symptoms, signs and abnormal clinical and laboratory findings, not elsewhere classified (R00–R99)	727	776	600	715	806	913	765	1 026	991	663
Повреде, тровања и последице дјеловања спољних фактора / Injuries, poisoning and consequences of external causes (S00–T98)	120	142	118	125	112	90	101	114	127	116
Шифре за посебне наміјене / Codes for special purposes (U00–U85)	-	-	-	-	-	-	562	1 633	558	58

5.27. Умрли према узроку смрти, старости и полу, 2023.
Deaths by cause of death, age and sex, 2023

	Укупно <i>Total</i>	Структура према узроку смрти, % <i>Structure by cause of death, %</i>	Старост умрлих / <i>Age of deceased</i>												
			0–6 дана <i>0–6 days</i>	7–27	28 дана – мање од 2 мјесеца <i>28 days – less than 2 months</i>	2–11 мјесеци <i>2–11 months</i>	1–4 године <i>1–4 years</i>	5–14	15–24	25–34	35–44	45–54	55–64	65–74	75 и више <i>75 and more</i>
УКУПНО / TOTAL															
мушки / <i>male</i>	6 978	100,0	6	5	1	4	2	2	25	54	136	354	1 091	2 174	3 124
женски / <i>female</i>	6 530	100,0	3	4	1	3	2	2	8	13	62	153	470	1 322	4 487
Инфективне и паразитске болести / <i>Infectious and parasitic diseases</i> (A00–B99)															
мушки / <i>male</i>	105	1,5	-	-	-	1	-	-	-	1	1	7	14	34	47
женски / <i>female</i>	83	1,3	-	-	-	-	-	-	-	-	-	3	11	21	48
Неоплазме / <i>Neoplasms</i> (C00–D48)															
мушки / <i>male</i>	1 542	22,1	-	-	-	-	1	-	2	6	18	79	311	647	478
женски / <i>female</i>	1 088	16,7	-	-	-	-	-	-	1	3	25	63	213	381	402
Болести крви и крвотворних органа и неки поремећаји имуног система / <i>Diseases of the blood and blood-forming organs and certain disorders involving the immune mechanism</i> (D50–D89)															
мушки / <i>male</i>	10	0,1	-	-	-	-	-	1	-	-	-	1	-	2	6
женски / <i>female</i>	7	0,1	-	-	-	-	-	-	-	-	-	-	-	2	5
Болести жлијезда са унутрашњим лучењем, исхране и метаболизма / <i>Endocrine, nutritional and metabolic diseases</i> (E00–E88)															
мушки / <i>male</i>	407	5,8	-	-	-	-	-	-	-	1	5	14	70	142	175
женски / <i>female</i>	497	7,6	-	-	-	-	-	-	-	-	-	4	24	136	333
Душевни поремећаји и поремећаји понашања / <i>Mental and behavioural disorders</i> (F00–F99)															
мушки / <i>male</i>	64	0,9	-	-	-	-	-	-	2	1	11	20	12	18	
женски / <i>female</i>	38	0,6	-	-	-	-	-	-	-	-	-	1	10	27	
Болести нервног система / <i>Diseases of the nervous system</i> (G00–G99)															
мушки / <i>male</i>	78	1,1	-	-	-	-	-	-	2	1	5	4	8	23	35
женски / <i>female</i>	79	1,2	-	-	-	-	-	-	1	-	2	2	11	23	40
Болести ока и припојка ока / <i>Diseases of the eye and adnexa</i> (H00–H59)															
мушки / <i>male</i>	-	-	-	-	-	-	-	-	-	-	-	-	-	-	-
женски / <i>female</i>	-	-	-	-	-	-	-	-	-	-	-	-	-	-	-
Болести ува и мастоидног наставка / <i>Diseases of the ear and mastoid process</i> (H60–H93)															
мушки / <i>male</i>	-	-	-	-	-	-	-	-	-	-	-	-	-	-	-
женски / <i>female</i>	-	-	-	-	-	-	-	-	-	-	-	-	-	-	-
Болести циркулаторног система / <i>Diseases of the circulatory system</i> (I00–I99)															
мушки / <i>male</i>	2 785	39,9	-	-	-	-	-	1	-	9	28	109	353	758	1 527
женски / <i>female</i>	3 266	50,0	-	-	-	-	1	-	1	1	6	33	100	439	2 685
Болести респираторног система / <i>Diseases of the respiratory system</i> (J00–J99)															
мушки / <i>male</i>	337	4,8	-	-	-	-	-	-	1	1	2	7	46	106	174
женски / <i>female</i>	249	3,8	-	-	1	-	-	-	-	-	-	2	19	53	174

5.27. Умрли према узроку смрти, старости и полу, 2023.

Deaths by cause of death, age and sex, 2023

(наставка/continued)

	Укупно Total	Структура према узроку смрти, % Structure by cause of death, %	Старост умрлих / Age of deceased												
			0-6 дана 0-6 days	7-27	28 дана – мање од 2 мјесеца 28 days – less than 2 months	2-11 мјесеци 2-11 months	1-4 године 1-4 years	5-14	15-24	25-34	35-44	45-54	55-64	65-74	75 и више 75 and more
Болести дигестивног система / Diseases of the digestive system (K00-K92)															
мушки / male	267	3,8	-	-	-	-	-	-	-	1	10	33	58	82	83
женски / female	190	2,9	-	-	-	-	-	-	-	1	3	7	10	49	120
Болести коже и поткожног ткива / Diseases of the skin and subcutaneous tissue (L00-L98)															
мушки / male	18	0,3	-	-	-	-	-	-	-	-	-	1	1	5	11
женски / female	27	0,4	-	-	-	-	-	-	-	-	1	1	2	7	16
Болести мишићно-коштаног система и везивног ткива / Diseases of the musculo-skeletal system and connective tissue (M00-M99)															
мушки / male	4	0,1	-	-	-	-	-	-	-	-	-	-	2	1	1
женски / female	9	0,1	-	-	-	-	-	-	-	-	-	-	2	4	3
Болести генитоуринарног система / Diseases of the genitourinary system (N00-N98)															
мушки / male	157	2,2	-	-	-	-	-	-	-	1	-	6	16	36	98
женски / female	153	2,3	-	-	-	-	-	-	-	-	2	1	6	34	110
Трудноћа, порођај и пуерперијум / Pregnancy, childbirth and the puerperium (O00-O99)															
мушки / male	-	-	-	-	-	-	-	-	-	-	-	-	-	-	-
женски / female	-	-	-	-	-	-	-	-	-	-	-	-	-	-	-
Одређена стања настала у перинаталном периоду / Certain conditions originating in perinatal period (P00-P96)															
мушки / male	9	0,1	4	3	1	1	-	-	-	-	-	-	-	-	-
женски / female	5	0,1	3	2	-	-	-	-	-	-	-	-	-	-	-
Конгениталне аномалије, деформације и хромозомске ненормалности / Congenital malformations, deformations and chromosomal abnormalities (Q00-Q99)															
мушки / male	5	0,1	1	2	-	-	-	-	1	-	-	1	-	-	-
женски / female	2	0,0	-	-	-	-	1	-	-	-	-	-	-	-	1
Симптоми, знакови и ненормални клинички и лабораторијски налази, неklasификовани на другом мјесту / Symptoms, signs and abnormal clinical and laboratory findings, not elsewhere classified (R00-R99)															
мушки / male	768	11,0	1	-	-	2	1	-	2	12	23	44	129	223	331
женски / female	663	10,2	-	2	-	3	-	1	3	4	16	20	55	134	425
Повреде, тровања и последице дјеловања спољних фактора / Injuries, poisoning and consequences of external causes (S00-T98)															
мушки / male	318	4,6	-	-	-	-	-	-	17	19	41	35	57	81	68
женски / female	116	1,8	-	-	-	-	-	1	2	4	7	16	10	16	60
Шифре за посебне наміјене / Codes for special purposes (U00-U85)															
мушки / male	104	1,5	-	-	-	-	-	-	-	-	2	2	6	22	72
женски / female	58	0,9	-	-	-	-	-	-	-	-	-	1	6	13	38

5.28. Умрла одојчад према узроку смрти
Infant deaths by cause of death

Узрок смрти / Cause of death	2014	2015	2016	2017	2018	2019	2020	2021	2022	2023
УКУПНО / TOTAL	29	26	23	26	17	15	43	17	40	27
Инфективне и паразитске болести / Infectious and parasitic diseases (A00–B99)	-	-	1	-	-	-	-	-	1	1
Неоплазме / Neoplasms (C00–D48)	-	1	-	-	-	-	1	-	-	-
Болести нервног система / Diseases of the nervous system (G00–G99)	-	-	-	1	-	-	-	-	-	-
Болести циркулаторног система / Diseases of the circulatory system (I00–I99)	-	-	1	-	2	-	-	-	1	-
Болести респираторног система / Diseases of the respiratory system (J00–J99)	-	-	-	-	-	-	-	-	-	1
Болести дигестивног система / Diseases of the digestive system (K00–K92)	-	-	-	-	-	-	-	1	-	-
Болести генитоуринарног система / Diseases of the genitourinary system (N00–N98)	-	-	-	-	-	-	-	-	-	-
Плод и новорођенче угрожени факторима мајке / Fetus and newborn affected by maternal factors (P00–P04)	-	1	-	1	1	-	-	-	-	2
Поремећаји везани за трајање трудноће и раст плода / Disorders relating to length of gestation and fetal growth (P05–P08)	3	-	7	1	2	4	2	1	4	1
Порођајна траума / Birth trauma (P10–P15)	-	-	-	-	-	-	-	-	-	-
Интраутерина хипоксија и порођајна асфикција / Intrauterine hypoxia and birth asphyxia (P20–P21)	4	-	1	3	2	2	7	-	1	1
Респираторна угроженост новорођенчета / Respiratory distress of newborn (P22)	-	2	3	3	-	-	6	3	8	2
Урођено запаљење плућа / Congenital inflammation of the lungs (P23)	-	-	-	2	-	-	-	-	-	-
Друга респираторна стања новорођенчета / Other respiratory conditions of newborn (P24–P28)	-	2	5	2	1	2	7	2	2	3
Друга перинатална стања / Other perinatal conditions (P29–P96)	1	3	-	5	3	1	10	1	3	2
Бактеријска сепса новорођенчета / Bacterial sepsis of newborn (P36)	2	1	1	-	-	2	2	-	1	1
Хеморагични и хематолошки поремећаји плода и новорођенчета / Haemorrhagic and haematological disorders of fetus and newborn (P50–P61)	3	1	1	-	1	-	-	2	-	2
Друге урођене малформације нервног система / Other congenital malformations of the nervous system (Q00–Q02, Q04, Q06, Q07)	2	-	1	1	-	-	-	-	-	-
Урођени хидроцефалус и спина бифида / Congenital hydrocephalus and spina bifida (Q03, Q05)	1	-	-	-	-	-	-	-	-	-
Друге урођене малформације / Other congenital malformations (Q10–Q18, Q30–Q89)	-	1	1	1	-	-	1	-	2	-
Урођене малформације срца / Congenital malformations of the heart (Q20–Q24)	-	1	1	1	3	1	-	1	1	2
Друге урођене малформације крвотока / Other congenital malformations of the circulatory system (Q25–Q28)	3	1	-	-	-	-	1	-	-	1
Даунов (Down) синдром и друге хромозомске ненормалности / Down's syndrome and other chromo-somal abnormalities (Q90–Q99)	1	-	-	-	-	-	1	-	2	-
Симптоми, знаци и ненормални клинички и лабораторијски налази, неklasификовани на другом мјесту / Symptoms, signs and abnormal clinical and laboratory findings, not elsewhere classified (R00–R99)	3	12	-	4	2	3	4	6	14	8
Повреде, тровање и посљедице дјеловања спољних фактора / Injuries, poisoning and consequences of external causes (S00–T98)	6	-	-	1	-	-	1	-	-	-

5.29. Насилне смрти према полу, старости и спољном узроку смрти
Violent deaths by sex, age and external cause of death

		2014	2015	2016	2017	2018	2019	2020	2021	2022	2023
Несрећни случај / Accident											
УКУПНО / TOTAL		283	297	235	214	226	194	154	186	210	206
Пол / Sex	мушки / male	222	219	183	154	173	153	110	137	139	144
	женски / female	61	78	52	60	53	41	44	49	71	62
Старост / Age	0-4	-	1	-	1	1	1	2	2	-	-
	5-14	3	5	4	3	4	-	5	5	3	-
	15-24	18	25	32	24	26	29	14	11	10	13
	25-34	26	20	23	20	16	14	17	19	24	12
	35-44	33	37	20	19	24	8	12	16	15	23
	45-54	45	46	42	23	26	9	23	27	23	14
	55-64	51	50	38	37	43	11	24	27	31	27
	65+	107	113	76	87	86	122	57	79	104	117
Спољни узрок несрећног случаја / External cause of accident											
Саобраћајни удес / Traffic accidents (V00-V99)		103	106	126	83	104	106	77	80	73	71
Падови / Falls (W00-W19)		7	11	7	26	40	26	25	47	59	79
Задесена даљења и потапања / Accidental drowning and submersion (W65-W84)		21	22	23	21	13	15	8	5	19	13
Дим, ватра, пламен / Exposure to smoke, fire and flames (X00-X09)		11	12	5	13	10	7	10	16	6	8
Случајна тровања / Accidental poisoning (X40-X49)		4	19	14	5	9	11	16	2	13	6
Остали узроци / Other causes (W20-W64, W85-W99, X10-X39, X50-X59, Y40-Y89)		137	127	60	66	50	29	18	36	40	29
Самоубиство / Suicide											
УКУПНО / TOTAL		207	218	205	180	164	173	185	194	179	162
Пол / Sex	мушки / male	156	167	157	140	120	137	144	140	139	123
	женски / female	51	51	48	40	44	36	41	54	40	39
Старост / Age	0-4	-	-	-	-	-	-	-	-	-	-
	5-14	1	-	-	1	-	-	1	-	-	1
	15-24	6	9	3	4	2	6	1	-	6	5
	25-34	12	13	11	17	6	8	6	11	2	9
	35-44	22	19	17	10	19	22	15	10	16	21
	45-54	34	24	31	31	25	23	25	20	25	23
	55-64	46	61	42	41	31	39	40	50	39	28
	65+	86	92	101	76	81	75	97	103	91	75
Начин и средство извршења самоубиства / Means of committing suicide											
Тровање / Poisoning (X60-X69)		11	14	8	9	3	12	12	11	13	11
Вјешање / Hanging (X70)		92	123	106	94	85	73	102	113	87	91
Дављење / Suffocation (X71)		11	14	16	12	10	13	15	12	5	8
Ватрено оружје / Firearms (X72-X75)		62	40	49	35	35	48	34	32	42	25
Оштри предмети / Sharp object (X78)		3	5	1	3	4	1	1	1	1	1
Скок с висине / Jump (X80)		2	2	3	1	4	-	1	3	3	5
Остале врсте самоубиства / Other types of suicide (X76, X77, X79, X81-X84)		26	20	22	26	23	26	20	22	28	21

5.29. Насилне смрти према полу, старости и спољном узроку смрти
Violent deaths by sex, age and external cause of death
 (наставка/*continued*)

		2014	2015	2016	2017	2018	2019	2020	2021	2022	2023
Убиство / Homicide											
УКУПНО / TOTAL		28	17	17	16	15	13	14	13	8	8
Пол / Sex	мушки / male	21	10	10	10	13	9	10	9	6	4
	женски / female	7	7	7	6	2	4	4	4	2	4
Старост / Age	0-4	-	1	1	-	-	-	-	-	-	-
	5-14	-	-	-	-	-	-	-	-	-	-
	15-24	2	3	2	-	2	1	1	-	-	-
	25-34	3	2	3	-	4	-	2	1	1	1
	35-44	3	2	4	5	2	4	3	2	-	3
	45-54	7	1	3	2	2	5	2	2	3	1
	55-64	7	4	1	3	1	-	2	4	1	-
65+	6	4	3	6	4	3	4	4	3	3	
Начин и средство извршења убиства / Means of committing homicide											
Вјешање и потапање / Hanging and submersion (X91-X92)											
Ватрено оружје и експлозив / Firearms and explosive (X93-X96)											
Оштри предмети / Sharp objects (X99-Y00)											
Насиље уз примјену физичке силе / Violence inflicted by use of bodily force (Y04-Y05)											
Други и неозначени начини / Other non-specified means (X85-X90, X97-X98, Y00-Y03, Y06-Y09)											
Остало / Other											
УКУПНО / TOTAL		14	27	35	65	77	52	53	54	68	57
Пол / Sex	мушки / male	13	21	23	46	64	43	41	47	54	46
	женски / female	1	6	12	19	13	9	12	7	14	11
Старост / Age	0-4	-	-	-	-	-	-	-	1	-	-
	5-14	-	-	-	-	-	-	-	-	-	-
	15-24	-	-	-	1	3	1	-	-	3	1
	25-34	-	-	-	3	2	-	1	2	2	1
	35-44	2	-	1	1	3	3	2	3	4	1
	45-54	3	5	5	11	10	3	5	2	5	13
	55-64	1	4	7	7	14	18	10	19	15	12
65+	8	18	22	42	45	27	35	27	39	29	
Спољни узрок смрти / External cause of death											
Догађај са неодређеном намјером / Event of undetermined intent (Y10-Y34)											
Лијекови, препарати и биолошке супстанце које узрокују нежељене ефекте при лијечењу / Drugs, medicaments and biological substances causing adverse effects in therapeutic use (Y40-Y59)											
Медицински уређаји и нежељени догађаји у дијагностици и лијечењу / Medical devices associated with adverse incidents in diagnostic and therapeutic use (Y70-Y82)											
Хируршки и други медицински поступци као узроци нежељене реакције болесника или касније компликације / Surgical and other medical procedures as the cause of abnormal reaction of the patient, or of later complication (Y83-Y84)											
Посљедице спољашњих узрока оболијевања и умирања / Sequelae of external causes of morbidity and mortality (Y85-Y89)											
Допунски фактори оболијевања и умирања / Supplementary factors related to causes of morbidity and mortality (Y90-Y98)											

5.30. Закључени бракови према старости младожење и невесте
Marriages by age of groom and bride

Старост / Age	2014	2015	2016	2017	2018	2019	2020	2021	2022	2023
УКУПНО / TOTAL	5 823	5 895	5 563	5 954	5 966	5 822	4 168	5 530	5 527	5 471
Младожења / Groom										
15–19	48	50	48	39	23	22	26	28	32	24
20–24	832	838	848	827	914	888	638	781	804	701
25–29	2 013	2 027	1 870	2 001	1 871	1 881	1 311	1 810	1 845	1 926
30–34	1 513	1 574	1 395	1 530	1 541	1 467	1 022	1 368	1 377	1 270
35–39	606	613	617	653	743	677	477	680	619	673
40–44	299	302	273	331	324	345	231	328	339	351
45–49	191	167	174	192	199	198	167	202	186	178
50–54	130	100	110	138	136	108	92	109	109	126
55+	191	224	228	243	215	236	204	224	216	222
Невеста / Bride										
15–19	491	431	423	353	294	306	216	223	232	221
20–24	1 589	1 643	1 566	1 619	1 737	1 656	1 194	1 501	1 435	1 377
25–29	1 912	2 075	1 824	1 987	1 865	1 848	1 343	1 869	1 962	1 985
30–34	941	865	870	994	999	983	629	914	907	882
35–39	375	367	365	398	449	423	285	413	422	406
40–44	190	194	186	243	251	235	170	252	230	240
45–49	135	123	116	150	155	141	145	151	145	148
50–54	87	76	99	89	104	100	78	92	77	92
55+	103	121	114	121	112	130	108	115	117	120

5.31. Закључени бракови према ранијем брачном стању младожење и невесте
Marriages by previous marital status of groom and bride

Брачно стање Marital status	2014	2015	2016	2017	2018	2019	2020	2021	2022	2023
УКУПНО / TOTAL	5 823	5 895	5 563	5 954	5 966	5 822	4 168	5 530	5 527	5 471
Младожења / Groom										
Неожењен / Single	5 237	5 295	4 957	5 240	5 269	5 136	3 651	4 847	4 875	4 810
Удовац / Widower	65	67	61	89	65	49	53	56	41	32
Разведен / Divorced	521	533	545	625	632	637	464	627	611	629
Непознато / Unknown	-	-	-	-	-	-	-	-	-	-
Невеста / Bride										
Неудата / Single	5 248	5 275	4 979	5 252	5 342	5 134	3 617	4 861	4 828	4 840
Удовица / Widow	53	59	59	62	56	56	41	65	52	35
Разведена / Divorced	522	561	525	640	568	632	510	604	647	596
Непознато / Unknown	-	-	-	-	-	-	-	-	-	-

5.32. Закључени бракови према старости младожење и невесте, 2023.
Marriages by age of groom and bride, 2023

Старост младожење Groom's age	Укупно Total	Старост невесте / Bride's age														
		15-19	20-24	25-29	30-34	35-39	40-44	45-49	50-54	55-59	60-64	65-69	70-74	75-79	80-84	85+
УКУПНО / TOTAL	5 471	221	1 377	1 985	882	406	240	148	92	58	25	26	6	3	1	1
15-19	24	12	10	2	-	-	-	-	-	-	-	-	-	-	-	-
20-24	701	123	442	116	17	3	-	-	-	-	-	-	-	-	-	-
25-29	1 926	61	660	1 016	162	22	2	1	-	1	-	1	-	-	-	-
30-34	1 270	19	188	614	348	81	14	6	-	-	-	-	-	-	-	-
35-39	673	2	57	186	232	153	33	7	3	-	-	-	-	-	-	-
40-44	351	3	16	36	84	98	85	23	4	1	1	-	-	-	-	-
45-49	178	-	2	10	27	33	52	43	8	3	-	-	-	-	-	-
50-54	126	1	-	4	9	12	32	33	27	5	3	-	-	-	-	-
55-59	88	-	-	-	1	2	14	20	26	20	3	1	1	-	-	-
60-64	70	-	2	1	2	1	5	10	18	17	10	3	-	-	-	1
65-69	32	-	-	-	-	1	3	5	4	7	4	8	-	-	-	-
70-74	17	-	-	-	-	-	-	-	1	3	3	5	3	1	1	-
75-79	14	-	-	-	-	-	-	-	1	1	1	8	1	2	-	-
80-84	-	-	-	-	-	-	-	-	-	-	-	-	-	-	-	-
85+	1	-	-	-	-	-	-	-	-	-	-	-	1	-	-	-

5.33. Разведени бракови према старости мужа и жене
Divorces by age of husband and wife

Старост / Age	2014	2015	2016	2017	2018	2019	2020	2021	2022	2023
УКУПНО / TOTAL	1 106	1 143	1 025	985	963	920	948	1 017	965	974
Муж / Husband										
<20	-	-	-	1	-	-	-	-	-	1
20-24	18	25	30	19	16	21	10	26	22	17
25-29	83	111	92	85	92	88	93	76	80	72
30-34	206	189	167	153	148	119	127	154	137	135
35-39	213	198	179	174	162	148	151	212	184	160
40-44	188	193	197	159	166	158	164	165	170	172
45-49	137	142	127	139	117	147	130	146	142	155
50-54	110	107	93	110	89	111	118	89	99	108
55+	151	178	140	145	173	128	155	149	131	154
Жена / Wife										
<20	2	4	4	-	4	2	-	3	1	3
20-24	53	67	72	62	62	70	57	46	48	44
25-29	181	186	146	121	128	120	127	145	141	149
30-34	221	219	197	192	174	150	150	188	173	156
35-39	226	197	203	179	168	167	171	165	182	180
40-44	143	168	161	145	125	143	169	184	156	160
45-49	106	100	100	111	109	128	106	124	104	126
50-54	70	79	53	78	86	58	85	71	74	73
55+	104	123	89	97	107	82	83	91	86	83

5.34. Разведени бракови према трајању брака и броју издржаване дјеце
Divorces by duration of marriage and number of supported children

Старост / Age	2014	2015	2016	2017	2018	2019	2020	2021	2022	2023
УКУПНО / TOTAL	1 106	1 143	1 025	985	963	920	948	1 017	965	974
Трајање брака (у годинама) / Duration of marriage (years)										
<1	31	24	31	29	25	24	23	22	20	19
1	42	66	53	51	48	62	43	49	52	52
2	54	70	58	59	56	48	48	68	55	53
3	70	67	55	56	57	42	67	77	62	58
4	43	50	59	37	44	48	43	38	56	48
5–9	273	261	230	197	212	191	200	243	204	214
10–14	194	183	152	172	145	153	156	173	159	167
15+	399	422	387	384	376	352	368	347	357	363
Број издржаване дјеце / Number of supported children										
Без дјеце / Without children	419	491	263	429	396	382	369	401	439	446
1	233	274	221	214	202	209	201	212	255	276
2	190	207	165	157	134	132	164	155	213	205
3 и више / 3 and more	44	30	31	21	30	32	28	34	56	47
Непознато / Unknown	220	141	345	164	201	165	186	215	2	-

5.35. Разведени бракови према лицу коме су додијељена издржавана дјеца
Divorces by person given the custody of children

	2014	2015	2016	2017	2018	2019	2020	2021	2022	2023
УКУПНО / TOTAL	1 106	1 143	1 025	985	963	920	948	1 017	965	974
Нема издржаване дјеце / Without supported children	423	491	263	429	396	382	369	401	439	446
Мужу / Husband	78	82	57	74	70	62	81	64	80	77
Жени / Wife	367	397	316	294	268	294	279	311	424	432
Мужу и жени / Husband and wife	16	26	33	20	24	13	33	22	19	17
Другим лицима / Other persons	-	-	1	-	1	-	1	2	1	-
Установи / Institution	1	1	1	-	-	-	-	-	-	-
Остале комбинације / Other combinations	1	5	9	4	3	4	5	3	2	2
Непознато / Unknown	220	141	345	164	201	165	180	214	-	-
Структура / Structure										
%										
УКУПНО / TOTAL	100,0	100,0	100,0	100,0	100,0	100,0	100,0	100,0	100,0	100,0
Нема издржаване дјеце / Without supported children	38,2	42,9	25,7	43,6	41,1	41,5	38,9	39,4	45,5	45,8
Мужу / Husband	7,1	7,2	5,6	7,5	7,3	6,7	8,5	6,3	8,3	7,9
Жени / Wife	33,2	34,7	30,8	29,8	27,8	32,0	29,4	30,6	43,9	44,4
Мужу и жени / Husband and wife	1,5	2,3	3,2	2,0	2,5	1,4	3,5	2,2	2,0	1,7
Другим лицима / Other persons	-	-	0,1	-	0,1	-	0,1	0,2	0,1	-
Установи / Institution	0,1	0,1	0,1	-	-	-	-	-	-	-
Остале комбинације / Other combinations	0,1	0,4	0,9	0,4	0,3	0,4	0,5	0,3	0,2	0,2
Непознато / Unknown	19,9	12,3	33,7	16,6	20,9	17,9	19,0	21,0	-	-

5.36. Разведени бракови према старости мужа и жене и трајању брака, 2023.
Divorces by age of husband and wife and duration of marriage, 2023

Трајање брака / Duration of marriage	Укупно Total	Старост / Age								
		15–19	20–24	25–29	30–34	35–39	40–44	45–49	50–54	55+
Муж / Husband										
УКУПНО / TOTAL	974	1	17	72	135	160	172	155	108	154
<1	19	1	4	6	4	2	-	2	-	-
1	52	-	8	13	14	6	2	4	1	4
2	53	-	1	9	15	8	4	10	4	2
3	58	-	2	13	16	11	7	3	5	1
4	48	-	1	16	14	5	2	2	5	3
5–9	214	-	1	15	51	63	42	14	8	20
10–14	167	-	-	-	21	46	55	23	12	10
15–19	131	-	-	-	-	19	51	32	15	14
20–24	87	-	-	-	-	-	9	45	25	8
25+	145	-	-	-	-	-	-	20	33	92
Жена / Wife										
УКУПНО / TOTAL	974	3	44	149	156	180	160	126	73	83
<1	19	1	6	8	2	-	-	2	-	-
1	52	2	14	18	6	5	1	1	2	3
2	53	-	7	16	8	6	9	5	1	1
3	58	-	11	16	10	6	5	4	3	3
4	48	-	4	22	9	3	4	3	3	-
5–9	214	-	2	62	65	37	20	15	5	8
10–14	167	-	-	7	50	62	31	8	6	3
15–19	131	-	-	-	6	53	38	20	8	6
20–24	87	-	-	-	-	8	41	28	9	1
25+	145	-	-	-	-	-	11	40	36	58

5.37. Досељено и одсељено становништво
Immigrated and emigrated population

	Досељени Immigration											
	укупно total			из других општина Републике Српске from other municipalities in Republika Srpska			из Федерације БиХ from Federation of BH			из Брчко дистрикта from Brčko District		
	свега all	мушки male	женски female	свега all	мушки male	женски female	свега all	мушки male	женски female	свега all	мушки male	женски female
2009	10 824	5 131	5 693	6 145	2 645	3 500	4 276	2 256	2 020	403	230	173
2010	12 044	5 752	6 292	6 887	2 980	3 907	4 538	2 445	2 093	619	327	292
2011	10 360	4 762	5 598	6 205	2 559	3 646	3 671	1 943	1 728	484	260	224
2012	14 615	7 180	7 435	6 723	3 002	3 721	7 332	3 887	3 445	560	291	269
2013	10 475	4 768	5 707	6 138	2 553	3 585	3 853	1 952	1 901	484	263	221
2014	10 709	4 929	5 780	6 747	2 899	3 848	3 574	1 815	1 759	388	215	173
2015	11 815	5 742	6 073	8 542	4 076	4 466	2 982	1 520	1 462	291	146	145
2016	12 442	5 725	6 717	8 876	3 929	4 947	3 263	1 649	1 614	303	147	156
2017	8 740	3 839	4 901	5 898	2 407	3 491	2 586	1 303	1 283	256	129	127
2018	8 699	3 718	4 981	5 915	2 336	3 579	2 534	1 266	1 268	250	116	134
2019	8 134	3 451	4 683	5 620	2 216	3 404	2 279	1 118	1 161	235	117	118
2020	8 827	3 975	4 852	5 743	2 322	3 421	2 760	1 494	1 266	324	159	165
2021	8 665	3 628	5 037	5 803	2 261	3 542	2 550	1 222	1 328	312	145	167
2022	9 171	4 042	5 129	6 237	2 620	3 617	2 604	1 270	1 334	330	152	178
2023	9 155	4 047	5 108	6 383	2 631	3 752	2 410	1 234	1 176	362	182	180

5.37. Досељено и одсељено становништво
Immigrated and emigrated population
(наставак/continued)

	Одсељени <i>Emigration</i>											
	укупно <i>total</i>			у друге општине Републике Српске <i>to other municipalities in Republika Srpska</i>			у Федерацију БиХ <i>from Federation of BH</i>			у Брчко дистрикт <i>to Brčko District</i>		
	свега <i>all</i>	мушки <i>male</i>	женски <i>female</i>	свега <i>all</i>	мушки <i>male</i>	женски <i>female</i>	свега <i>all</i>	мушки <i>male</i>	женски <i>female</i>	свега <i>all</i>	мушки <i>male</i>	женски <i>female</i>
2009	9 950	4 691	5 259	6 145	2 645	3 500	3 413	1 863	1 550	392	183	209
2010	10 815	5 096	5 719	6 887	2 980	3 907	3 596	1 978	1 618	332	138	194
2011	9 633	4 391	5 242	6 205	2 559	3 646	3 151	1 714	1 437	277	118	159
2012	11 175	5 507	5 668	6 723	3 002	3 721	4 154	2 384	1 770	298	121	177
2013	9 836	4 449	5 387	6 138	2 553	3 585	3 425	1 766	1 659	273	130	143
2014	9 874	4 543	5 331	6 747	2 899	3 848	2 814	1 494	1 320	313	150	163
2015	11 647	5 678	5 969	8 542	4 076	4 466	2 739	1 429	1 310	366	173	193
2016	11 687	5 410	6 277	8 876	3 929	4 947	2 463	1 324	1 139	348	157	191
2017	8 651	3 778	4 873	5 898	2 407	3 491	2 378	1 215	1 163	375	156	219
2018	8 499	3 632	4 867	5 915	2 336	3 579	2 266	1 144	1 122	318	152	166
2019	8 145	3 482	4 663	5 620	2 216	3 404	2 190	1 103	1 087	335	163	172
2020	8 031	3 490	4 541	5 743	2 322	3 421	2 009	1 054	955	279	114	165
2021	8 242	3 437	4 805	5 803	2 261	3 542	2 176	1 052	1 124	263	124	139
2022	8 867	3 832	5 035	6 237	2 620	3 617	2 379	1 106	1 273	251	106	145
2023	8 948	3 872	5 076	6 383	2 631	3 752	2 319	1 142	1 177	246	99	147

(наставак/continued)

	Миграциони салдо <i>Net migration</i>		
	свега <i>all</i>	мушки <i>male</i>	женски <i>female</i>
2009	874	440	434
2010	1 229	656	573
2011	727	371	356
2012	3 440	1 673	1 767
2013	639	319	320
2014	835	386	449
2015	168	64	104
2016	755	315	440
2017	89	61	28
2018	200	86	114
2019	-11	-31	20
2020	796	485	311
2021	423	191	232
2022	304	210	94
2023	207	175	32

5.38. Досељено и одсељено становништво по полу и старосним групама
Immigrated and emigrated population by sex and age group

	Пол Sex	Укупно Total	0–19	20–24	25–29	30–34	35–39	40–44	45–49	50–54	55–59	60+
Досељени / Immigration												
2014												
Из других општина Републике Српске / From other municipalities in Republika Srpska	мушки / male	2 899	484	187	334	384	336	240	202	233	183	316
	женски / female	3 848	550	531	768	526	329	231	175	180	190	368
Из Федерације БиХ у Републику Српску / From Federation of BH to Republika Srpska	мушки / male	1 815	160	101	136	128	132	147	137	166	201	507
	женски / female	1 759	187	167	150	118	102	99	97	111	184	544
Из Брчко дистрикта у Републику Српску / From Brčko District to Republika Srpska	мушки / male	215	38	9	21	33	31	13	11	20	18	21
	женски / female	173	30	24	22	23	18	11	12	8	9	16
2015												
Из других општина Републике Српске / From other municipalities in Republika Srpska	мушки / male	4 076	682	245	453	427	438	326	288	302	262	653
	женски / female	4 466	701	647	801	507	374	243	218	221	203	551
Из Федерације БиХ у Републику Српску / From Federation of BH to Republika Srpska	мушки / male	1 520	152	98	142	121	119	98	104	126	145	415
	женски / female	1 462	186	116	122	117	106	71	63	90	132	459
Из Брчко дистрикта у Републику Српску / From Brčko District to Republika Srpska	мушки / male	146	42	8	15	23	14	10	8	7	6	13
	женски / female	145	47	24	18	11	15	7	3	6	3	11
2016												
Из других општина Републике Српске / From other municipalities in Republika Srpska	мушки / male	3 929	633	263	392	397	322	294	248	303	278	799
	женски / female	4 947	730	635	800	536	339	286	240	266	284	831
Из Федерације БиХ у Републику Српску / From Federation of BH to Republika Srpska	мушки / male	1 649	172	111	138	124	126	104	135	126	152	461
	женски / female	1 614	200	151	146	111	100	85	91	91	115	524
Из Брчко дистрикта у Републику Српску / From Brčko District to Republika Srpska	мушки / male	147	37	11	17	19	20	11	10	7	5	10
	женски / female	156	37	16	22	19	16	8	10	5	7	16
2017												
Из других општина Републике Српске / From other municipalities in Republika Srpska	мушки / male	2 407	575	160	297	251	223	157	121	141	138	344
	женски / female	3 491	582	528	722	435	264	157	127	119	142	415
Из Федерације БиХ у Републику Српску / From Federation of BH to Republika Srpska	мушки / male	1 303	110	69	94	89	91	96	107	106	111	430
	женски / female	1 283	132	127	111	86	83	78	73	82	101	410
Из Брчко дистрикта у Републику Српску / From Brčko District to Republika Srpska	мушки / male	129	34	9	13	13	10	17	4	9	11	9
	женски / female	127	29	24	22	15	9	7	4	3	5	9
2018												
Из других општина Републике Српске / From other municipalities in Republika Srpska	мушки / male	2 336	569	160	311	258	210	163	116	115	144	290
	женски / female	3 579	612	591	756	470	264	193	112	135	99	347
Из Федерације БиХ у Републику Српску / From Federation of BH to Republika Srpska	мушки / male	1 266	163	85	96	105	105	104	82	90	107	329
	женски / female	1 268	157	143	122	107	82	81	61	72	65	378
Из Брчко дистрикта у Републику Српску / From Brčko District to Republika Srpska	мушки / male	116	31	12	12	12	17	9	4	8	4	7
	женски / female	134	41	16	23	12	13	9	6	4	3	7
2019												
Из других општина Републике Српске / From other municipalities in Republika Srpska	мушки / male	2 216	575	152	266	269	194	163	127	96	98	276
	женски / female	3 404	628	547	740	434	264	156	116	101	91	327
Из Федерације БиХ у Републику Српску / From Federation of BH to Republika Srpska	мушки / male	1 118	143	88	94	78	94	81	61	70	82	327
	женски / female	1 161	151	140	98	100	79	56	53	54	68	362
Из Брчко дистрикта у Републику Српску / From Brčko District to Republika Srpska	мушки / male	117	20	9	17	13	13	9	7	4	5	20
	женски / female	118	25	12	23	15	6	8	4	6	8	11

5.38. Досељено и одсељено становништво по полу и старосним групама
Immigrated and emigrated population by sex and age group
(наставак/continued)

	Пол Sex	Укупно Total	0–19	20–24	25–29	30–34	35–39	40–44	45–49	50–54	55–59	60+
2020												
Из других општина Републике Српске / From other municipalities in Republika Srpska	мушки / male	2 322	509	174	297	298	234	156	144	125	97	288
	женски / female	3 421	558	522	715	402	285	226	131	111	111	360
Из Федерације БиХ у Републику Српску / From Federation of BH to Republika Srpska	мушки / male	1 494	153	168	149	135	106	116	87	96	104	380
	женски / female	1 266	145	140	114	99	102	77	62	77	74	376
Из Брчко дистрикта у Републику Српску / From Brčko District to Republika Srpska	мушки / male	159	40	23	15	16	18	12	13	6	3	13
	женски / female	165	46	20	18	18	18	17	1	9	5	13
2021												
Из других општина Републике Српске / From other municipalities in Republika Srpska	мушки / male	2 261	510	141	288	251	246	171	144	106	93	311
	женски / female	3 542	621	534	705	436	318	218	139	107	108	356
Из Федерације БиХ у Републику Српску / From Federation of BH to Republika Srpska	мушки / male	1 222	173	69	77	91	100	88	85	94	82	363
	женски / female	1 328	175	133	111	98	94	85	82	61	84	405
Из Брчко дистрикта у Републику Српску / From Brčko District to Republika Srpska	мушки / male	145	39	11	10	13	17	12	14	8	6	15
	женски / female	167	41	25	19	15	11	8	7	4	9	28
2022												
Из других општина Републике Српске / From other municipalities in Republika Srpska	мушки / male	2 620	637	151	311	282	241	216	165	150	127	340
	женски / female	3 617	678	444	690	432	303	233	163	130	114	430
Из Федерације БиХ у Републику Српску / From Federation of BH to Republika Srpska	мушки / male	1 270	168	83	89	74	85	112	91	108	104	356
	женски / female	1 334	180	144	103	87	90	88	78	91	76	397
Из Брчко дистрикта у Републику Српску / From Brčko District to Republika Srpska	мушки / male	152	48	13	19	13	12	11	6	7	6	17
	женски / female	178	51	18	32	22	12	10	15	3	4	11
2023												
Из других општина Републике Српске / From other municipalities in Republika Srpska	мушки / male	2 631	690	139	300	256	226	211	179	123	141	366
	женски / female	3 752	758	419	738	419	321	250	191	125	121	410
Из Федерације БиХ у Републику Српску / From Federation of BH to Republika Srpska	мушки / male	1 234	171	76	106	90	83	95	92	90	85	346
	женски / female	1 176	149	110	105	73	90	81	50	67	82	369
Из Брчко дистрикта у Републику Српску / From Brčko District to Republika Srpska	мушки / male	182	53	10	14	16	20	14	16	10	8	21
	женски / female	180	40	22	21	19	13	12	15	6	9	23

Одсељени / Emigration

2014												
Из друге општине Републике Српске / From other municipality in Republika Srpska	мушки / male	2 899	484	187	334	384	336	240	202	233	183	316
	женски / female	3 848	550	531	768	526	329	231	175	180	190	368
Из Републике Српске у Федерацију БиХ / From Republika Srpska to Federation of BH	мушки / male	1 494	118	103	138	140	131	116	99	112	158	379
	женски / female	1 320	159	137	149	119	82	67	84	81	113	329
Из Републике Српске у Брчко дистрикт / From Republika Srpska to Brčko District	мушки / male	150	40	16	17	11	12	10	12	4	7	21
	женски / female	163	45	36	23	9	7	8	3	9	2	21
2015												
Из друге општине Републике Српске / From other municipality in Republika Srpska	мушки / male	4 076	682	245	453	427	438	326	288	302	262	653
	женски / female	4 466	701	647	801	507	374	243	218	221	203	551
Из Републике Српске у Федерацију БиХ / From Republika Srpska to Federation of BH	мушки / male	1 429	135	110	124	113	128	100	114	117	120	368
	женски / female	1 310	160	167	138	110	69	74	72	88	97	335
Из Републике Српске у Брчко дистрикт / From Republika Srpska to Brčko District	мушки / male	173	59	20	21	14	15	6	4	5	7	22
	женски / female	193	69	29	29	9	9	4	12	6	8	18

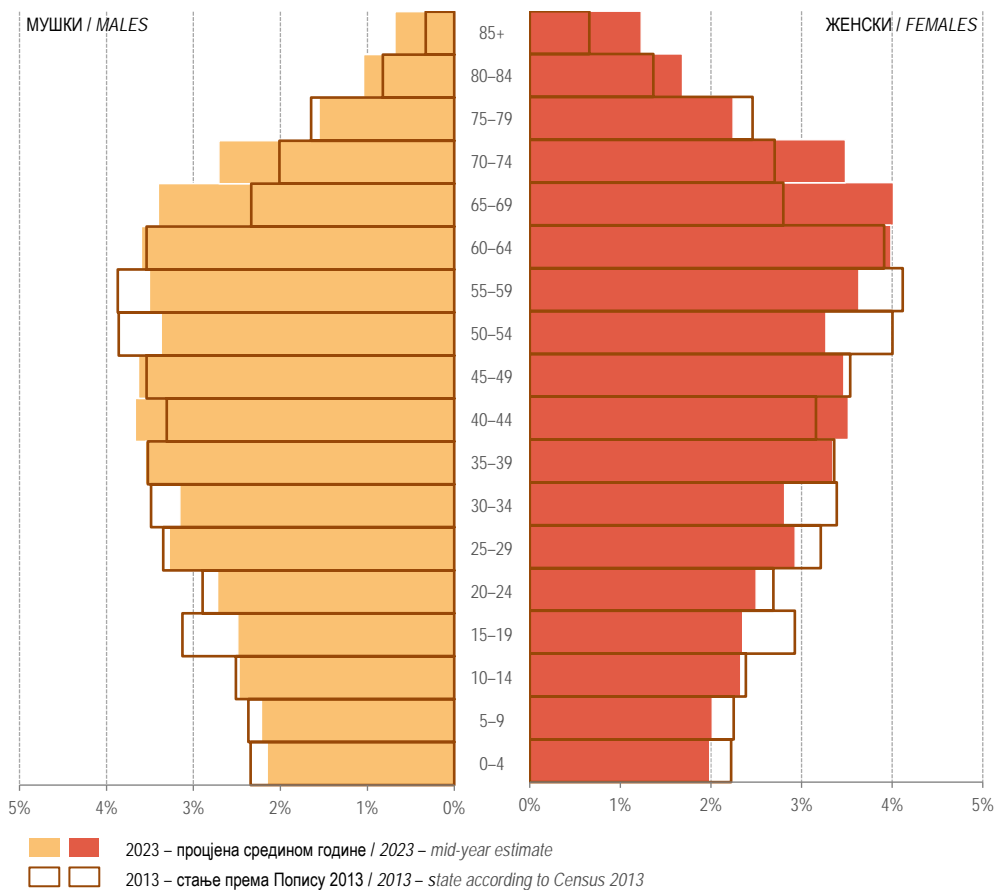
5.38. Досељено и одсељено становништво по полу и старосним групама
Immigrated and emigrated population by sex and age group
 (наставак/continued)

	Пол Sex	Укупно Total	0–19	20–24	25–29	30–34	35–39	40–44	45–49	50–54	55–59	60+
2016												
Из друге општине Републике Српске / From other municipality in Republika Srpska	мушки / male	3 929	633	263	392	397	322	294	248	303	278	799
	женски / female	4 947	730	635	800	536	339	286	240	266	284	831
Из Републике Српске у Федерацију БиХ / From Republika Srpska to Federation of BH	мушки / male	1 324	133	87	126	105	102	99	92	118	111	351
	женски / female	1 139	159	138	130	120	76	57	42	76	68	273
Из Републике Српске у Брчко дистрикт / From Republika Srpska to Brčko District	мушки / male	157	46	24	14	13	13	11	12	6	6	12
	женски / female	191	51	22	37	12	10	15	5	7	8	24
2017												
Из друге општине Републике Српске / From other municipality in Republika Srpska	мушки / male	2 407	575	160	297	251	223	157	121	141	138	344
	женски / female	3 491	582	528	722	435	264	157	127	119	142	415
Из Републике Српске у Федерацију БиХ / From Republika Srpska to Federation of BH	мушки / male	1 215	126	108	112	81	91	100	67	104	108	318
	женски / female	1 163	147	147	138	112	79	68	62	63	76	271
Из Републике Српске у Брчко дистрикт / From Republika Srpska to Brčko District	мушки / male	156	67	16	19	12	4	6	7	6	3	16
	женски / female	219	58	37	51	11	7	8	8	8	8	23
2018												
Из друге општине Републике Српске / From other municipality in Republika Srpska	мушки / male	2 336	569	160	311	258	210	163	116	115	144	290
	женски / female	3 579	612	591	756	470	264	193	112	135	99	347
Из Републике Српске у Федерацију БиХ / From Republika Srpska to Federation of BH	мушки / male	1 144	120	101	102	87	73	74	76	89	93	329
	женски / female	1 122	140	166	139	105	83	54	50	59	71	255
Из Републике Српске у Брчко дистрикт / From Republika Srpska to Brčko District	мушки / male	152	43	17	20	14	9	11	5	7	7	19
	женски / female	166	38	34	30	10	10	5	9	5	11	14
2019												
Из друге општине Републике Српске / From other municipality in Republika Srpska	мушки / male	2 216	575	152	266	269	194	163	127	96	98	276
	женски / female	3 404	628	547	740	434	264	156	116	101	91	327
Из Републике Српске у Федерацију БиХ / From Republika Srpska to Federation of BH	мушки / male	1 103	130	91	64	76	101	83	70	92	97	299
	женски / female	1 087	165	153	102	105	76	58	57	48	75	248
Из Републике Српске у Брчко дистрикт / From Republika Srpska to Brčko District	мушки / male	163	50	13	19	14	10	7	6	17	8	19
	женски / female	172	45	22	40	15	7	6	3	12	5	17
2020												
Из друге општине Републике Српске / From other municipality in Republika Srpska	мушки / male	2 322	509	174	297	298	234	156	144	125	97	288
	женски / female	3 421	558	522	715	402	285	226	131	111	111	360
Из Републике Српске у Федерацију БиХ / From Republika Srpska to Federation of BH	мушки / male	1 054	133	111	98	86	86	82	77	61	84	236
	женски / female	955	126	150	106	79	81	59	45	40	70	199
Из Републике Српске у Брчко дистрикт / From Republika Srpska to Brčko District	мушки / male	114	32	13	9	16	11	6	2	7	6	12
	женски / female	165	47	22	17	17	15	11	2	7	7	20
2021												
Из друге општине Републике Српске / From other municipality in Republika Srpska	мушки / male	2 261	510	141	288	251	246	171	144	106	93	311
	женски / female	3 542	621	534	705	436	318	218	139	107	108	356
Из Републике Српске у Федерацију БиХ / From Republika Srpska to Federation of BH	мушки / male	1 052	150	85	83	71	86	84	65	79	69	280
	женски / female	1 124	180	137	126	89	77	71	74	54	54	262
Из Републике Српске у Брчко дистрикт / From Republika Srpska to Brčko District	мушки / male	124	43	18	7	12	7	4	8	7	4	14
	женски / female	139	37	21	24	9	8	6	6	6	6	16

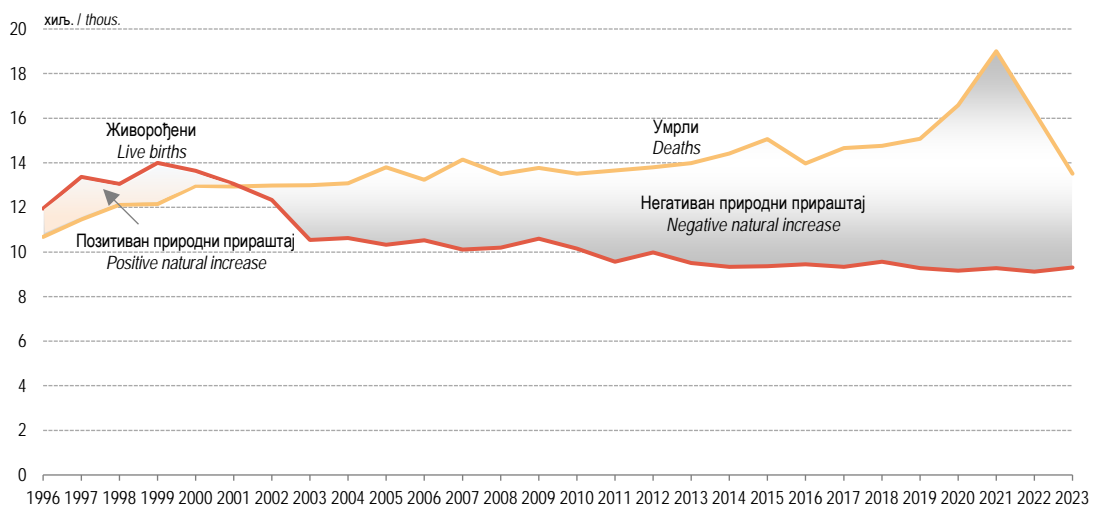
5.38. Досељено и одсељено становништво по полу и старосним групама
Immigrated and emigrated population by sex and age group
(наставак/continued)

	Пол Sex	Укупно Total	0-19	20-24	25-29	30-34	35-39	40-44	45-49	50-54	55-59	60+
2022												
Из друге општине Републике Српске / From other municipality in Republika Srpska	мушки / male	2 620	637	151	311	282	241	216	165	150	127	340
	женски / female	3 617	678	444	690	432	303	233	163	130	114	430
Из Републике Српске у Федерацију БиХ / From Republika Srpska to Federation of BH	мушки / male	1 106	154	66	88	83	82	89	79	68	84	313
	женски / female	1 273	194	145	145	100	92	77	69	59	67	325
Из Републике Српске у Брчко дистрикт / From Republika Srpska to Brčko District	мушки / male	106	25	7	12	9	8	11	12	4	2	16
	женски / female	145	33	23	24	10	6	7	13	10	5	14
2023												
Из друге општине Републике Српске / From other municipality in Republika Srpska	мушки / male	2 631	690	139	300	256	226	211	179	123	141	366
	женски / female	3 752	758	419	738	419	321	250	191	125	121	410
Из Републике Српске у Федерацију БиХ / From Republika Srpska to Federation of BH	мушки / male	1 142	157	83	74	80	75	87	77	74	85	350
	женски / female	1 177	195	129	129	82	75	71	67	55	72	302
Из Републике Српске у Брчко дистрикт / From Republika Srpska to Brčko District	мушки / male	99	33	3	13	7	7	3	6	4	6	17
	женски / female	147	44	22	14	12	10	8	6	4	9	18

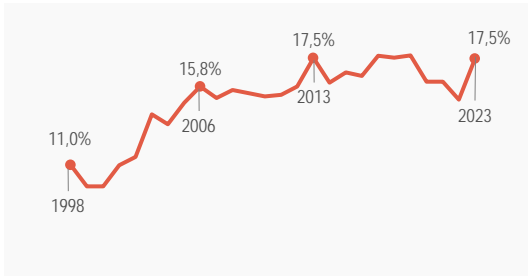
Г-5.1. Полна и старосна структура становништва у Републици Српској, стање према Попису 2013. и процена средином 2023. (%)
Sex and age structure of the population in Republika Srpska, state according to Census 2013 and the mid-year estimate for 2023 (%)



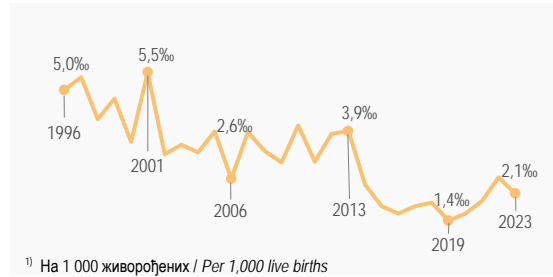
Г-5.2. Природно кретање становништва, 1996–2023.
Natural changes of population, 1996–2023



Г-5.3. Процент живорођене ванбрачне дјеце
Percent of live births to unmarried mothers

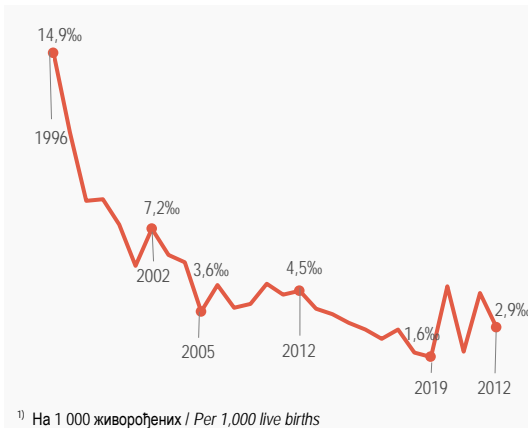


Г-5.4. Стопе мртворођених¹⁾
Still births rates¹⁾



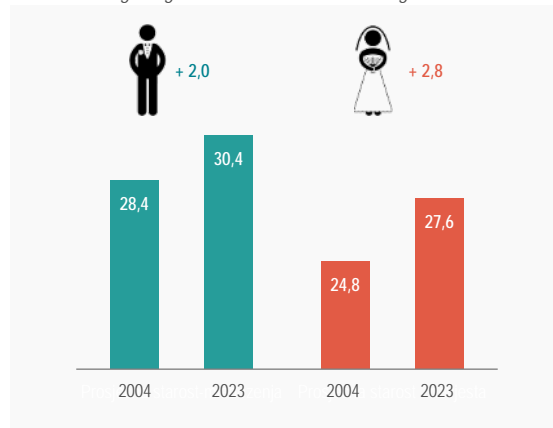
¹⁾ На 1 000 живорођених / Per 1,000 live births

Г-5.5. Стопе умрле одојчади¹⁾
Infant deaths rates¹⁾



¹⁾ На 1 000 живорођених / Per 1,000 live births

Г-5.6. Просјечна старост младожење и невесте при закључењу првог брака
Mean age of groom and bride at first marriage



Г-5.7. Умрли према узроцима смрти у 2023.
Deaths by cause of death in 2023

