

ИНВЕСТИЦИЈЕ

GROSS FIXED CAPITAL FORMATION

Број: **5**
No: **5**

СТАТИСТИЧКИ БИЛТЕН
STATISTICAL BULLETIN

Бања Лука
Banja Luka

2011

НАЧЕЛНИК ОДЈЕЉЕЊА ЗА ИЗРАДУ ПУБЛИКАЦИОНИХ БАЗА ПОДАТАКА И СТАТИСТИЧКИХ ПУБЛИКАЦИЈА: Владан Сибиновић
HEAD OF DIVISION FOR CREATION OF PUBLICATION DATA BASES AND STATISTICAL PUBLICATIONS: Vladan Sibinović

РУКОПИС ПРИПРЕМИЛИ: Рада Радановић, Дијана Малеш
PREPARED BY: Rada Radanović, Dijana Males

ДИЗАЈН: Александра Зец
DESIGN: Aleksandra Zec

ПРЕВОД: Јелена Кандић
TRANSLATION: Jelena Kandić

РЕДАКЦИОНИ ОДБОР: Јелена Ђокић, Милка Михолчић, Нада Јаковљевић, Биљана Ђукић, Богдана Радић
EDITORIAL BOARD: Jelena Đokić, Milka Miholjčić, Nada Jakovljević, Biljana Đukić, Bogdana Radić

ОДГОВАРА: Др Радмила Чичковић, директор
PERSON RESPONSIBLE: Radmila Čičković, PhD, Director General

ПРЕДГОВОР

Билтен "Инвестиције" је публикација Републичког завода за статистику Републике Српске у којој се приказују подаци о инвестицијама, а који се прикупљају сваке године према Статистичком програму Републике Српске.

Билтен се састоји од три дијела.

У првом, општем дијелу, приказани су укупни подаци о инвестицијама, структуре као и пратећи графикони.

Исплате за инвестиције по основним изворима финансирања и дјелатностима инвеститора приказане су у другом дијелу.

Трећи дио представља укупно остварене инвестиције и остварене инвестиције у нова стална средства, приказана према карактеру изградње и техничкој структури и дјелатности инвеститора.

Изражавамо захвалност свим сарадницима који су учествовали у прикупљању, контроли, обради, припреми статистичких података и методолошких објашњења, као и уређивању, превођењу и штампању овог Билтена.

Др Радмила Чичковић
директор
Републичког завода за статистику

Radmila Čičković, PhD
Director General
Republika Srpska Institute of Statistics

FOREWORD

The Bulletin "Gross fixed capital formation" is a publication of the Republika Srpska Institute of Statistics, which presents gross fixed capital formation data collected every year according to the Statistical Programme of Republika Srpska.

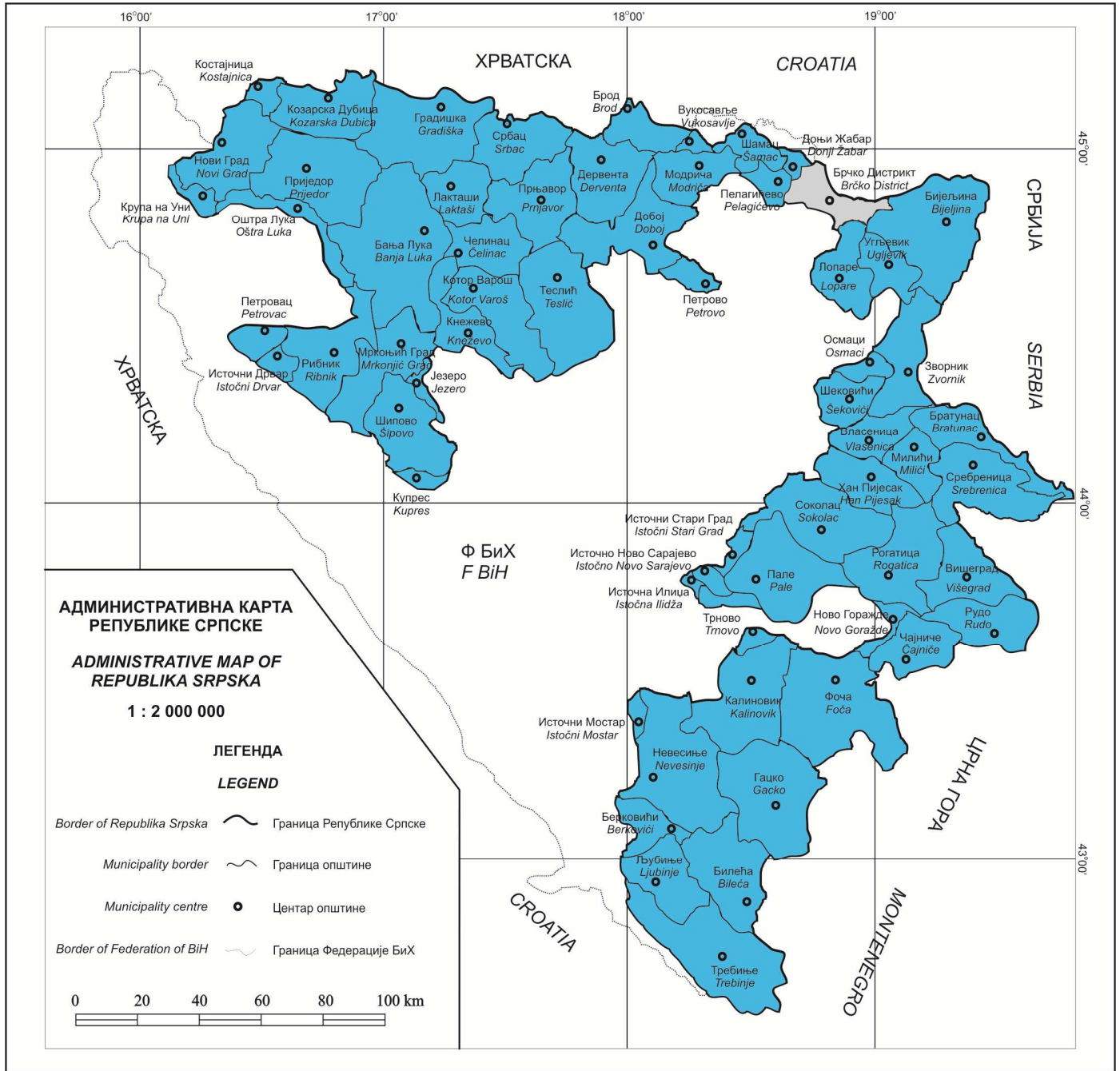
The Bulletin consists of three sections.

First section represents general part, where total data on investments, structures and charts are presented.

Financing of gross fixed capital formation by main source and activity of investor are presented in the second part.

Third section represents gross fixed capital formation and gross fixed capital formation in new fixed assets, by kind of construction, and technical composition and activity of an investor.

We would like to thank all our collaborators who participated in collecting, controlling, processing and preparing of statistical data and methodologies, as well as in editing, translating and printing of this Bulletin.



САДРЖАЈ
CONTENTSСтрана
Page

ПРЕДГОВОР FOREWORD	3
МЕТОДОЛОШКА ОБЈАШЊЕЊА METHODOLOGICAL EXPLANATIONS	6
1. ОПШТИ ПРЕГЛЕД GENERAL REVIEW	8
1.1. Исплате за инвестиције и остварене инвестиције <i>Financing of gross fixed capital formation and gross fixed capital formation</i>	8
1.2. Исплате за инвестиције по основним изворима финансирања <i>Financing of gross fixed capital formation by main source</i>	8
1.3. Остварене инвестиције у стална средства према техничкој структури <i>Gross fixed capital formation in fixed assets by technical composition</i>	9
1.4. Остварене инвестиције у нова стална средства према техничкој структури <i>Gross fixed capital formation in new fixed assets by technical composition</i>	11
1.5. Остварене инвестиције у нова стална средства према карактеру изградње и техничкој структури <i>Gross fixed capital formation in new fixed assets by kind of construction and technical composition</i>	11
1.6. Исплате за инвестиције и остварене инвестиције према дјелатности инвеститора <i>Financing of gross fixed capital formation and gross fixed capital formation by activity of investor</i>	13
1.7. Структура исплата за инвестиције и остварених инвестиција према дјелатности инвеститора <i>Share of financing of gross fixed capital formation and gross fixed capital formation by activity of investor</i>	14
2. ИСПЛАЋЕНЕ ИНВЕСТИЦИЈЕ FINANCING OF GROSS FIXED CAPITAL FORMATION	15
2.1. Исплате за инвестиције по основним изворима финансирања у 2010. години, према дјелатности инвеститора <i>Financing of gross fixed capital formation by main source in 2010, by activity of investor</i>	15
2.2. Исплате за инвестиције по основним изворима финансирања у 2009. години, према дјелатности инвеститора <i>Financing of gross fixed capital formation by main source in 2009, by activity of investor</i>	16
3. ОСТВАРЕНЕ ИНВЕСТИЦИЈЕ GROSS FIXED CAPITAL FORMATION	17
3.1. Остварене инвестиције у стална средства према техничкој структури у 2010. години, према дјелатности инвеститора <i>Gross fixed capital formation in fixed assets by technical composition in 2010, by activity of investor</i>	17
3.2. Остварене инвестиције у стална средства према техничкој структури у 2009. години, према дјелатности инвеститора <i>Gross fixed capital formation in fixed assets by technical composition in 2009, by activity of investor</i>	18
3.3. Остварене инвестиције у нова стална средства према техничкој структури у 2010. години, према дјелатности инвеститора <i>Gross fixed capital formation in new fixed assets by technical composition in 2010, by activity of investor</i>	19
3.4. Остварене инвестиције у нова стална средства према техничкој структури у 2009. години, према дјелатности инвеститора <i>Gross fixed capital formation in new fixed assets by technical composition in 2009, by activity of investor</i>	20
3.5. Остварене инвестиције у нова стална средства према карактеру изградње и техничкој структури у 2010. години, према дјелатности инвеститора <i>Gross fixed capital formation in new fixed assets by kind of construction and technical composition in 2010, by activity of investor</i>	21
3.6. Остварене инвестиције у нова стална средства према карактеру изградње и техничкој структури у 2009. години, према дјелатности инвеститора <i>Gross fixed capital formation in new fixed assets by kind of construction and technical composition in 2009, by activity of investor</i>	22

МЕТОДОЛОШКА ОБЈАШЊЕЊА

Извори и методе прикупљања података

Подаци о инвестицијама у стална средства пословних субјеката прикупљају се "Годишњим извјештајем о инвестицијама ИНВ-01", без обзира да ли се пословни субјекти налазе у редовном или пробном раду, у оснивању, стечају или ликвидацији, а чије је сједиште на територији Републике Српске.

Обухват

Извјештајне јединице су сви пословни субјекти који су регистровани на територији Републике Српске, а појављују се као непосредни инвеститори. Подаци не обухватају улагања реализована од стране предузетника као ни инвестициона улагања физичких лица.

Подаци о инвестицијама приказују исплаћене инвестиције у стална средства по изворима финансирања (из сопствених средстава, из удружених средстава, искоришћени финансијски кредити, финансијски лизинг, из средстава буџета, фондова и других извора) као и остварене инвестиције према дјелатности инвеститора, према техничкој структури и карактеру изградње.

Обрада података је извршена према Класификацији дјелатности (КД), која је у потпуности усаглашена са Европском класификацијом дјелатности NACE Rev1.1, и то према сједишту и претежној дјелатности инвеститора.

Дефиниције

Дефиниције које се односе на стална средства засноване су на Европском систему рачуна (European System of Accounts – ESA 1995) и дио су укупних бруто инвестиција које још обухватају промјене у залихама и нето набавке драгоцијености.

Инвестиције у стална средства обухватају све набавке пословних субјеката у циљу добијања нове имовине, повећања вриједности или замјене постојеће сталне имовине. Инвестициона добра могу бити нова или половна, купљена или добијена без накнаде у земљи и иностранству, или произведена у сопственој режији.

Исплаћене инвестиције обухватају новчана улагања у току године у стална средства, без обзира на вријеме када је извршена њихова изградња или набавка.

Остварене инвестиције представљају вриједност ефективно извршене изградње, израде или набавке објеката, опреме и осталог током године, без обзира да ли је исплата извршена или није у току референтне године.

METHODOLOGICAL EXPLANATIONS

Data sources and methods of data collection

Data on gross fixed capital formation in fixed assets for business entities are collected through the "Annual report on gross fixed capital formation INV-01" for the entities with headquarters on the territory of Republika Srpska, regardless of these business entities being in regular work or probation, in flotation, bankruptcy or liquidation.

Coverage

Reporting units are all business entities registered on the territory of Republika Srpska, that are direct investors. Data do not cover the investments realised by entrepreneurs or natural persons.

Data on gross fixed capital formation present financing of gross fixed capital formation in fixed assets by source (from own financial assets, joint assets, financial credits, financial leasing, assets of funds and budgets, and from other sources) and gross fixed capital formation by activity of investor, technical composition and kind of construction.

Data processing is made according to the Classification of activities, correlated with European classification of activities NACE Rev1.1, by the location and main activity of investor.

Definitions

Definitions referring to fixed assets are based on the European System of Accounts – ESA 1995 and are part of total gross fixed capital formation that also covers changes in inventories and net acquisitions of valuables.

Gross fixed capital formation in fixed assets includes all purchases realised by business entities aiming at getting new assets, increasing the value, or replacing existing fixed assets. Investment goods can be new or used, bought or received with no compensation in the country and abroad, or self-produced.

Financing of gross fixed capital formation includes monetary investments in fixed assets during the year, regardless of the time of their construction or purchase.

Gross fixed capital formation represents the value of actually performed construction, making or purchase of infrastructure, equipment and other during the year, regardless whether payment for them has been effected or not during the reference year.

Остварене инвестиције у нова стална средства односе се на онај дио сталних средстава који је набављен непосредно од извођача грађевинских радова, односно произвођача опреме или произведен у властитој режији, односно на она стална средства која још нису била предмет купопродаје између непосредних корисника тих средстава, укључујући и половну опрему из увоза (први пут увезену).

Инвестиције у грађевинске објекте обухватају стамбену изградњу, осталу високоградњу, нискоградњу и хидроградњу, те вриједност опреме која је уграђена у грађевинске објекте.

Инвестиције у опрему обухватају набавку опреме у коју су укључени трошкови монтаже, превоза, осигурања, царине и сл.

Инвестиције у остало обухватају улагања у основно стадо, пошумљавање, дугогодишње засаде, студије, пројекте, истраживачке радове и сл.

Инвестиције у нове капацитете у постојећу или у нову дјелатност су улагања у изградњу нових предузећа, самосталних јединица, погона и организационих јединица у саставу постојећих предузећа, наставак градње или опремање раније обустављених инвестиција, улагања у дугогодишње засаде, основно стадо, улагања у нове саобраћајнице и сл.

Инвестиције за реконструкцију, модернизацију, доградњу и проширење су улагања за преуређење или проширење постојећих капацитета (објеката, опреме, машина) у оквиру постојеће радне јединице, а у циљу повећања обима производње или услуга или ради промјене технологије и технике у производњи.

Инвестиције за одржавање нивоа постојећих капацитета су улагања због замјене застарјелих или истрошених сталних средстава, интензивирања или рационализације производње, али без проширења постојећих капацитета и битнијих измјена у постојећој технологији производње.

Gross fixed capital formation in new fixed assets refers to the part of fixed assets that has been purchased directly from contractor or producer of the equipment, or that has been self-produced, as well as those fixed assets that still have not been object of buying and selling among direct users of those assets, including used equipment from import (imported for the first time).

Gross fixed capital formation in construction includes dwellings and other buildings, civil engineering and hydro engineering works, as well as value of equipment built into constructions.

Gross fixed capital formation in equipment covers purchase of equipment, which involves costs of fitting, transportation, insurance costs, custom duties, etc.

Gross fixed capital formation in other includes investments into basic herd, afforestation, long-standing plants, studies, research work, etc.

Gross fixed capital formation in new capacities in existing or new activities are investments into building up of new enterprises, independent units and organisational units in composition of existing enterprises, continuation of building or equipping formerly suspended investments, investments in long-standing plants, basic herds, investments in new lines of communications, etc.

Gross fixed capital formation for reconstruction, renovation and expansion refers to investments for renovation or enlargement of existing capacities (infrastructure, equipment, machines) within existing work unit, in order to enlarge the volume of production or services or change technology and technique of production.

Gross fixed capital formation for maintaining the level of existing capacities refers to investments for replacement of obsolete or worn-out fixed assets, intensification or rationalisation of production, but without expanding existing capacities and without essential changes to existing production technology.

Објашњење знакова

- нема појаве
- ... не располаже се податком
- 0 податак је мањи од 0,5 од дате јединице мјере
- () непотпун, недовољно провјерен или процијењен податак
- * исправљен податак
- ∅ просјек
- 1) ознака за напомену

Explanation of symbols

- _ no occurrence
- ... data not available
- 0 value is less than 0.5 of the given unit of measure
- () incomplete, insufficiently adjusted or estimated data
- * corrected data
- ∅ average
- 1) footnote

1. ОПШТИ ПРЕГЛЕД GENERAL REVIEW

1.1. ИСПЛАТЕ ЗА ИНВЕСТИЦИЈЕ И ОСТВАРЕНЕ ИНВЕСТИЦИЈЕ FINANCING OF GROSS FIXED CAPITAL FORMATION AND GROSS FIXED CAPITAL FORMATION

хиљ.КМ/ thous.КМ

	2007	2008	2009	2010	Индекс/Index 2010 2009	
Извршене исплате за инвестиције	1 190 741	1 673 858	1 565 353	1 443 308	92,2	Financing of gross fixed capital formation
Остварене инвестиције	1 367 648	1 784 784	1 551 808	1 446 629	93,2	Gross fixed capital formation

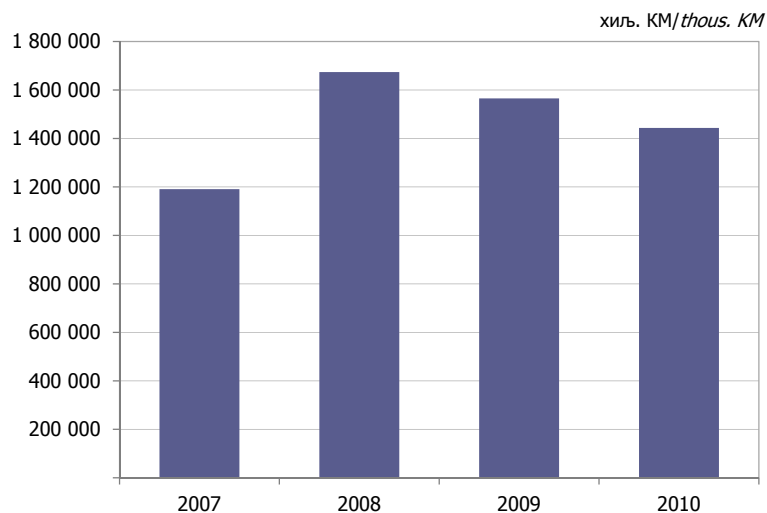
1.2. ИСПЛАТЕ ЗА ИНВЕСТИЦИЈЕ ПО ОСНОВНИМ ИЗВОРИМА ФИНАНСИРАЊА FINANCING OF GROSS FIXED CAPITAL FORMATION BY MAIN SOURCE

хиљ.КМ/ thous.КМ

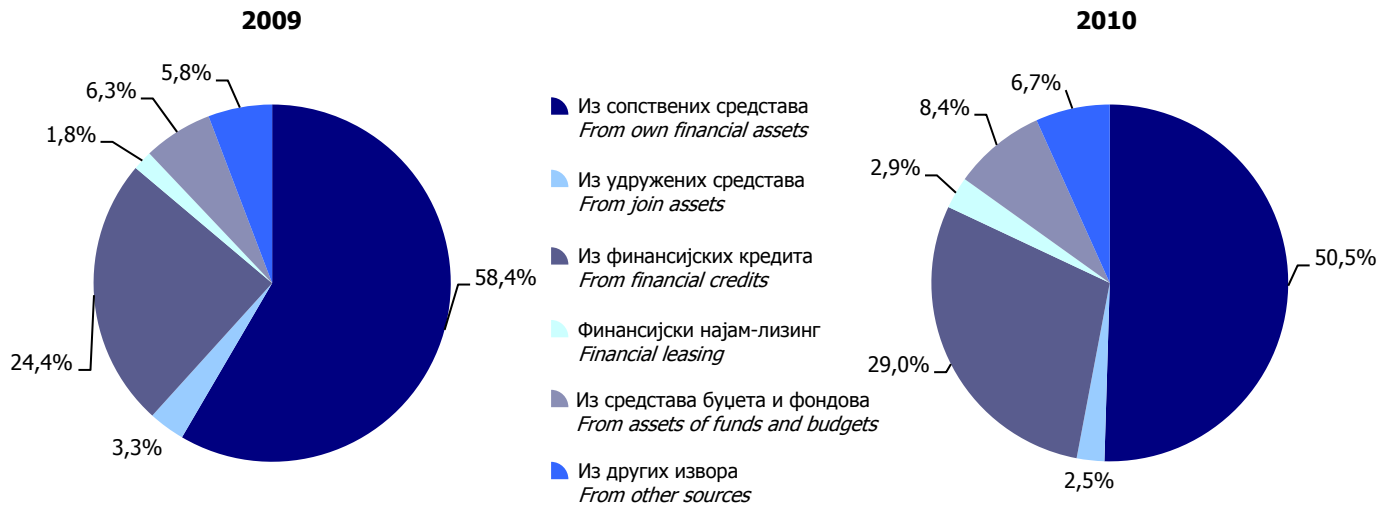
	Укупно Total	Из сопствених средстава From own financial assets	Из удружених средстава From joint assets	Из финансијских кредита From financial credits	Финансијски најам-лизинг Financial leasing	Из средстава буџета и фондова From assets of funds and budgets	Из других извора From other sources
2007	1 190 741	607 279	32 332	261 336	73 360	132 545	83 890
2008	1 673 858	912 353	61 968	434 850	93 840	117 028	53 818
2009	1 565 353	914 570	51 388	382 649	27 848	98 120	90 778
2010	1 443 308	728 653	36 093	418 697	41 694	120 937	97 234

СТРУКТУРА/ STRUCTURE (%)

2007	100,0	51,0	2,7	22,0	6,2	11,1	7,0
2008	100,0	54,5	3,7	26,0	5,6	7,0	3,2
2009	100,0	58,4	3,3	24,4	1,8	6,3	5,8
2010	100,0	50,5	2,5	29,0	2,9	8,4	6,7



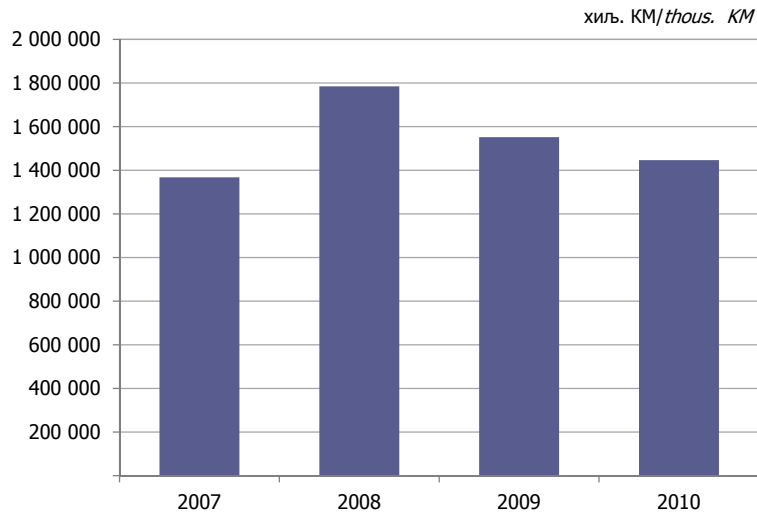
Графикон 1. Исплате за инвестиције, 2007–2010. година
Graph 1. Financing of gross fixed capital formation, 2007–2010



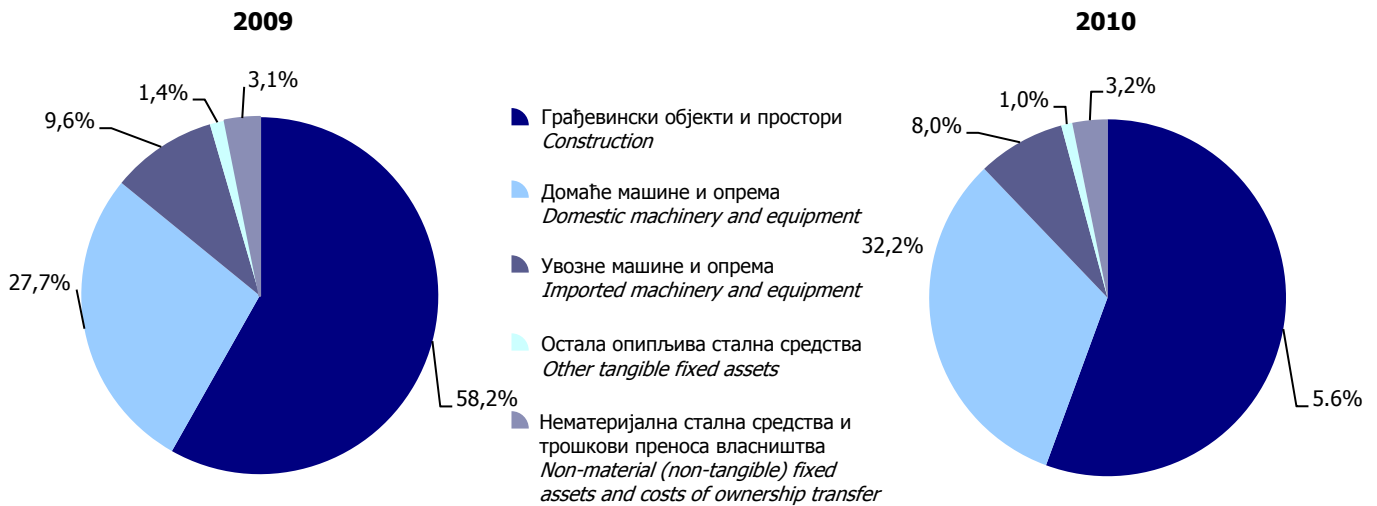
Графикон 2. Исплате за инвестиције по основним изворима финансирања у 2009. и 2010. години
Graph 2. Financing of gross fixed capital formation by main source in 2009 and 2010

1.3. ОСТВАРЕНЕ ИНВЕСТИЦИЈЕ У СТАЛНА СРЕДСТВА ПРЕМА ТЕХНИЧКОЈ СТРУКТУРИ
GROSS FIXED CAPITAL FORMATION IN FIXED ASSETS BY TECHNICAL COMPOSITION

	Укупно остварене инвестиције <i>Total</i>	Материјална (оопипљива) стална средства <i>Material (tangible) fixed assets</i>					Нематеријална (неоопипљива) стална средства <i>Non-material (non-tangible) fixed assets</i>	Трошкови преноса власништва <i>Costs of ownership transfer</i>
		укупно <i>total</i>	грађевински објекти и простори <i>construction</i>	машине, опрема и транспортна средства <i>machinery, equipment and transport assets</i>		остала оопипљива стална средства <i>other tangible fixed assets</i>		
				домаћа <i>domestic</i>	увозна <i>imported</i>			
2007	1 367 648	1 325 404	738 231	460 583	116 679	9 911	27 012	15 231
2008	1 784 784	1 753 001	999 387	578 829	156 290	18 495	27 177	4 606
2009	1 551 808	1 503 179	903 104	429 650	149 105	21 320	46 486	2 143
2010	1 446 629	1 400 620	804 453	466 449	115 193	14 525	42 971	3 038
СТРУКТУРА/STRUCTURE (%)								
2007	100,0	96,9	54,0	33,6	8,6	0,7	2,0	1,1
2008	100,0	98,2	56,0	32,4	8,8	1,0	1,5	0,3
2009	100,0	96,9	58,2	27,7	9,6	1,4	3,0	0,1
2010	100,0	96,8	55,6	32,2	8,0	1,0	3,0	0,2



Графикон 3. Остварене инвестиције у стална средства, 2007–2010. година
Graph 3. Gross fixed capital formation in fixed assets, 2007–2010



Графикон 4. Остварене инвестиције у стална средства према техничкој структури у 2009. и 2010. години
Graph 4. Gross fixed capital formation in fixed assets by technical composition in 2009 and 2010

1.4. ОСТВАРЕНЕ ИНВЕСТИЦИЈЕ У НОВА СТАЛНА СРЕДСТВА ПРЕМА ТЕХНИЧКОЈ СТРУКТУРИ
GROSS FIXED CAPITAL FORMATION IN NEW FIXED ASSETS BY TECHNICAL COMPOSITION

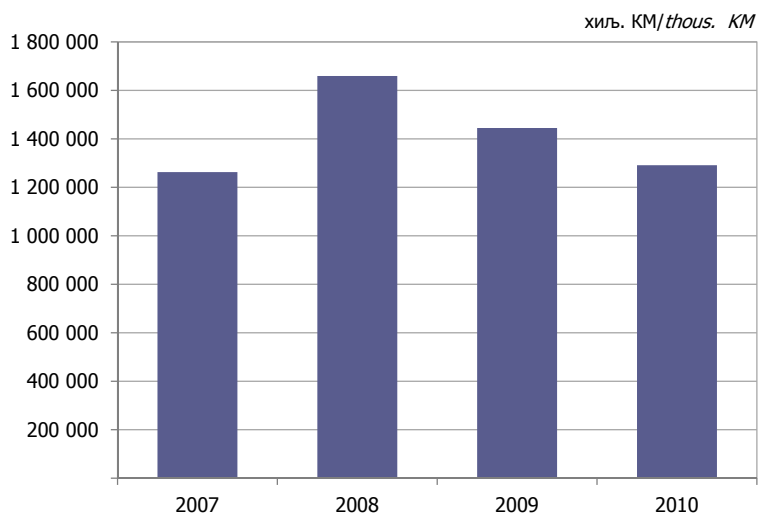
хиљ. КМ/thous. КМ

	Укупно остварене инвестиције <i>Total</i>	Материјална (описљива) стална средства <i>Material (tangible) fixed assets</i>					Нематеријална (неописљива) стална средства <i>Non-material (non-tangible) fixed assets</i>	Трошкови преноса власништва <i>Costs of ownership transfer</i>
		укупно <i>total</i>	грађевински објекти и простори <i>construction</i>	машине, опрема и транспортна средства <i>machinery, equipment and transport assets</i>		остала описљива стална средства <i>other tangible fixed assets</i>		
				домаћа <i>domestic</i>	увозна <i>imported</i>			
2007	1 262 982	1 220 741	694 895	399 710	116 679	9 457	27 010	15 231
2008	1 659 310	1 627 816	947 705	505 399	156 290	18 421	26 889	4 606
2009	1 444 775	1 396 175	851 218	375 277	149 105	20 575	46 457	2 143
2010	1 291 420	1 245 420	741 069	374 719	115 193	14 439	42 962	3 038
СТРУКТУРА / STRUCTURE (%)								
2007	100,0	96,5	55,0	31,6	9,2	0,7	2,2	1,3
2008	100,0	98,1	57,1	30,5	9,4	1,1	1,6	0,3
2009	100,0	96,6	58,9	26,0	10,3	1,4	3,2	0,2
2010	100,0	96,4	57,4	29,0	8,9	1,1	3,3	0,3

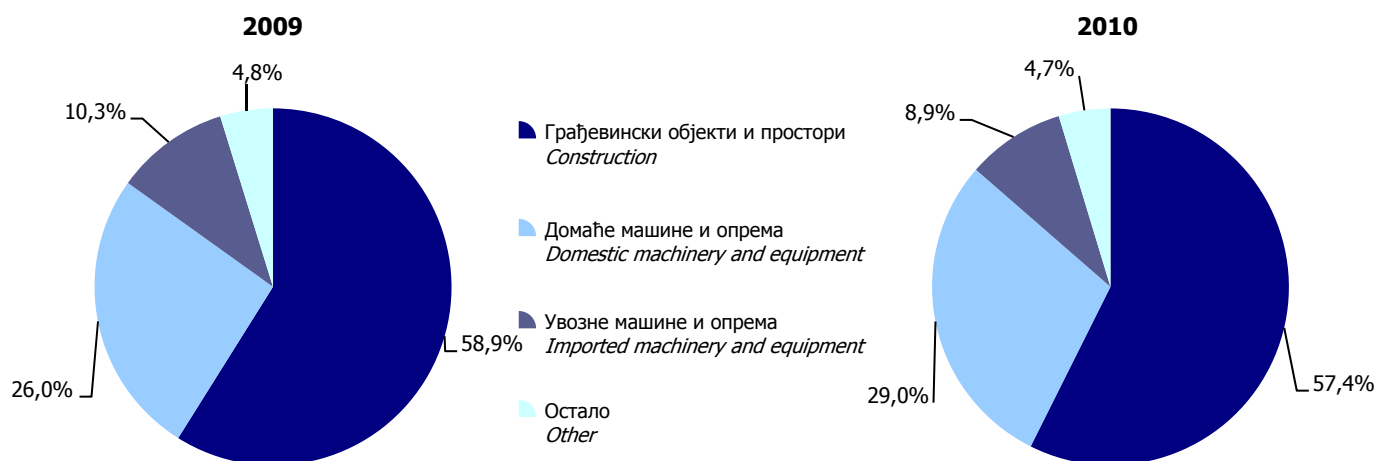
1.5. ОСТВАРЕНЕ ИНВЕСТИЦИЈЕ У НОВА СТАЛНА СРЕДСТВА ПРЕМА КАРАКТЕРУ ИЗГРАДЊЕ И ТЕХНИЧКОЈ СТРУКТУРИ
GROSS FIXED CAPITAL FORMATION IN NEW FIXED ASSETS BY KIND OF CONSTRUCTION AND TECHNICAL COMPOSITION

хиљ. КМ/thous. КМ

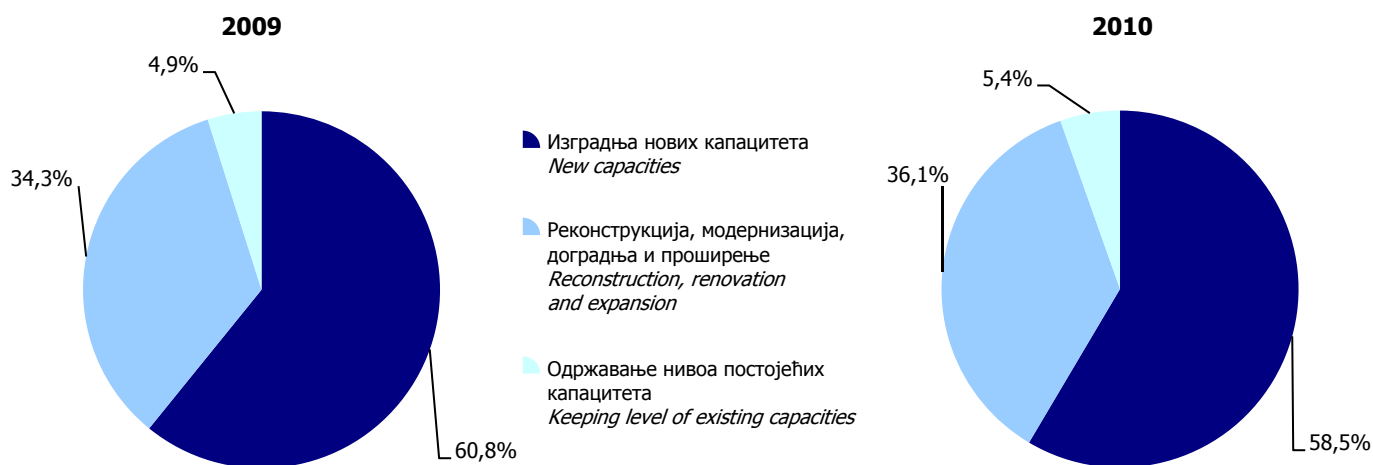
	Укупно остварене инвестиције <i>Total</i>	Карактер изградње <i>Kind of construction</i>			Техничка структура <i>Technical composition</i>		
		изградња нових капацитета <i>new capacities</i>	реконструкција, модернизација, доградња и проширење <i>reconstruction, renovation and expansion</i>	одржавање нивоа постојећих капацитета <i>maintaining the level of existing capacities</i>	грађевински објекти и простори <i>construction</i>	машине, опрема и транспортна средства <i>machinery, equipment and transport assets</i>	остало <i>other</i>
2007	1 262 982	624 126	580 693	58 162	694 895	516 389	51 698
2008	1 659 310	1 065 980	506 232	87 098	947 705	661 690	49 916
2009	1 444 775	879 032	495 263	70 480	851 218	524 382	69 175
2010	1 291 420	755 704	465 652	70 064	741 069	489 912	60 439
СТРУКТУРА / STRUCTURE (%)							
2007	100,0	49,5	45,9	4,6	55,0	40,9	4,1
2008	100,0	64,2	30,5	5,3	57,1	39,9	3,0
2009	100,0	60,8	34,3	4,9	58,9	36,3	4,8
2010	100,0	58,5	36,1	5,4	57,4	37,9	4,7



Графикон 5. Остварене инвестиције у нова стална средства, 2007–2010. година
Graph 5. Gross fixed capital formation in new fixed assets, 2007–2010



Графикон 6. Остварене инвестиције у нова стална средства према техничкој структури у 2009. и 2010. години
Graph 6. Gross fixed capital formation in new fixed assets by technical composition in 2009 and 2010



Графикон 7. Остварене инвестиције у нова стална средства према карактеру изградње у 2009. и 2010. години
Graph 7. Gross fixed capital formation in new fixed assets by kind of construction in 2009 and 2010

1.6. ИСПЛАТЕ ЗА ИНВЕСТИЦИЈЕ И ОСТВАРЕНЕ ИНВЕСТИЦИЈЕ ПРЕМА ДЈЕЛАТНОСТИ ИНВЕСТИТОРА
FINANCING OF GROSS FIXED CAPITAL FORMATION AND GROSS FIXED CAPITAL FORMATION BY ACTIVITY OF INVESTOR

хил. KM/thous. KM

Дјелатност инвеститора	Исплате за инвестиције <i>Financing of gross fixed capital formation</i>				Индекс <i>Index</i> 2010 2009	Остварене инвестиције <i>Gross fixed capital formation</i>				Индекс <i>Index</i> 2010 2009	Activity of investor
	2007	2008	2009	2010		2007	2008	2009	2010		
УКУПНО	1 190 741	1 673 858	1 565 353	1 443 308	92,2	1 367 648	1 784 784	1 551 808	1 446 629	93,2	TOTAL
A Пољопривреда, лов и шумарство	27 091	41 863	49 907	36 383	72,9	27 898	42 825	51 457	41 454	80,6	A Agriculture, hunting and forestry
B Рибарство	585	1 970	554	49	8,8	585	1 970	554	49	8,8	B Fishing
C Вађење руда и камена	18 134	29 281	19 822	27 086	136,6	16 829	30 158	21 149	28 356	134,1	C Mining and quarrying
D Прерађивачка индустрија	192 333	279 280	259 887	185 084	71,2	207 582	296 440	269 499	195 218	72,4	D Manufacturing
E Производња и снабдијевање електричном енергијом, гасом и водом	97 550	96 447	131 561	159 202	121,0	97 305	92 131	135 880	161 491	118,8	E Electricity, gas and water supply
F Грађевинарство	51 652	84 640	58 544	53 019	90,6	52 317	87 484	60 122	55 703	92,6	F Construction
G Трговина на велико и трговина на мало, оправка моторних возила, мотоцикала и предмета за личну употребу и домаћинство	202 355	269 378	215 357	209 924	97,5	205 965	329 115	219 184	206 846	94,4	G Wholesale and retail trade, repair of motor vehicles, motorcycles and personal and household goods
H Угоститељство	9 621	15 230	17 046	22 121	129,8	10 548	15 373	30 246	14 741	48,7	H Hotels and restaurants
I Саобраћај, складиштење и комуникације	87 498	164 914	155 557	160 381	103,1	104 042	225 783	169 026	136 279	80,6	I Transport, storage and communication
J Финансијско посредовање	37 768	59 168	33 908	39 753	117,2	37 927	59 427	33 590	36 698	109,3	J Financial intermediation
K Пословање некретнинама, изнајмљивање и пословне дјелатности	45 031	49 225	21 748	44 743	205,7	44 782	52 463	25 904	43 630	168,4	K Real estate, renting and business activities
L Државна управа, одбрана и обавезно социјално осигурање	354 373	480 859	495 529	403 611	81,5	496 809	449 131	424 960	422 116	99,3	L Public administration and defence, compulsory social security
M Образовање	19 348	25 909	31 319	16 716	53,4	19 559	26 281	30 886	16 390	53,1	M Education
N Здравствени и социјални рад	30 697	53 091	52 354	72 135	137,8	30 381	53 661	56 589	73 942	130,7	N Health and social work
O Остале јавне, комуналне, друштвене, социјалне и личне услужне дјелатности	16 704	22 604	22 260	13 101	58,9	15 118	22 542	22 762	13 716	60,3	O Other community, social and personal service activities

1.7. СТРУКТУРА ИСПЛАТА ЗА ИНВЕСТИЦИЈЕ И ОСТВАРЕНИХ ИНВЕСТИЦИЈА ПРЕМА ДЈЕЛАТНОСТИ ИНВЕСТИТОРА
SHARE OF FINANCING OF GROSS FIXED CAPITAL FORMATION AND GROSS FIXED CAPITAL FORMATION BY ACTIVITY OF INVESTOR

%

Дјелатност инвеститора	Исплате за инвестиције <i>Financing of gross fixed capital formation</i>				Остварене инвестиције <i>Gross fixed capital formation</i>				Activity of investor
	2007	2008	2009	2010	2007	2008	2009	2010	
УКУПНО	100,0	100,0	100,0	100,0	100,0	100,0	100,0	100,0	TOTAL
A Пољопривреда, лов и шумарство	2,3	2,5	3,2	2,5	2,1	2,4	3,3	2,9	A Agriculture, hunting and forestry
B Рибарство	0,5	0,1	0,0	0,0	0,0	0,1	0,0	0,0	B Fishing
C Вађење руда и камена	1,5	1,7	1,3	1,9	1,2	1,7	1,4	2,0	C Mining and quarrying
D Прерађивачка индустрија	16,1	16,7	16,6	12,8	15,2	16,6	17,4	13,5	D Manufacturing
E Производња и снабдијевање електричном енергијом, гасом и водом	8,2	5,8	8,4	11,0	7,1	5,2	8,7	11,2	E Electricity, gas and water supply
F Грађевинарство	4,4	5,1	3,7	3,7	3,8	4,9	3,9	3,9	F Construction
G Трговина на велико и трговина на мало, оправка моторних возила, мотоцикала и предмета за личну употребу и домаћинство	16,9	16,1	13,8	14,5	15,1	18,4	14,1	14,3	G Wholesale and retail trade, repair of motor vehicles, motorcycles and personal and household goods
H Угоститељство	0,8	0,9	1,1	1,5	0,8	0,9	1,9	1,0	H Hotels and restaurants
I Саобраћај, складиштење и комуникације	7,3	9,9	9,9	11,1	7,6	12,6	10,9	9,4	I Transport, storage and communication
J Финансијско посредовање	3,1	3,5	2,2	2,8	2,8	3,3	2,2	2,5	J Financial intermediation
K Пословање некретнинама, изнајмљивање и пословне дјелатности	3,7	2,9	1,4	3,1	3,3	2,9	1,7	3,0	K Real estate, renting and business activities
L Државна управа, одбрана и обавезно социјално осигурање	29,7	28,7	31,7	28,0	36,3	25,2	27,4	29,2	L Public administration and defence, compulsory social security
M Образовање	1,6	1,5	2,0	1,2	1,4	1,5	2,0	1,1	M Education
N Здравствени и социјални рад	2,5	3,2	3,3	5,0	2,2	3,0	3,6	5,1	N Health and social work
O Остале јавне, комуналне, друштвене, социјалне и личне услужне дјелатности	1,4	1,4	1,4	0,9	1,1	1,3	1,5	0,9	O Other community, social and personal service activities

2. ИСПЛАЋЕНЕ ИНВЕСТИЦИЈЕ FINANCING OF GROSS FIXED CAPITAL FORMATION

2.1. ИСПЛАТЕ ЗА ИНВЕСТИЦИЈЕ ПО ОСНОВНИМ ИЗВОРИМА ФИНАНСИРАЊА У 2010. ГОДИНИ, ПРЕМА ДЈЕЛАТНОСТИ ИНВЕСТИТОРА FINANCING OF GROSS FIXED CAPITAL FORMATION BY MAIN SOURCE IN 2010, BY ACTIVITY OF INVESTOR

хилј. КМ/ thous. КМ

Дјелатност инвеститора	Укупно <i>Total</i>	Из сопствених средстава <i>From own financial assets</i>	Из удружених средстава <i>From joint assets</i>	Из финан- сијских кредита <i>From financial credits</i>	Финан- сијски најам- лизинг <i>Financial leasing</i>	Из средстава буџета и фондова <i>From assets of funds and budgets</i>	Из других извора <i>From other sources</i>	<i>Activity of investor</i>
УКУПНО	1 443 308	728 653	36 093	418 697	41 694	120 937	97 234	<i>TOTAL</i>
A Пољопривреда, лов и шумарство	36 383	23 311	820	5 742	1 142	2 106	3 262	<i>A Agriculture, hunting and forestry</i>
B Рибарство	49	49	-	-	-	-	-	<i>B Fishing</i>
C Вађење руда и камена	27 086	10 086	11 140	1 962	2 318	-	1 580	<i>C Mining and quarrying</i>
D Прерађивачка индустрија	185 084	80 317	1 115	83 123	2 410	980	17 139	<i>D Manufacturing</i>
E Производња и снабдијевање електричном енергијом, гасом и водом	159 202	116 118	6 490	31 907	196	1 005	3 486	<i>E Electricity, gas and water supply</i>
F Грађевинарство	53 019	33 241	-	9 360	6 528	954	2 936	<i>F Construction</i>
G Трговина на велико и трговина на мало, оправка моторних возила, мотоцикала и предмета за личну употребу и домаћинство	209 924	95 466	4 452	86 000	21 109	314	2 583	<i>G Wholesale and retail trade, repair of motor vehicles, motorcycles and personal and household goods</i>
H Угоститељство	22 121	19 382	-	2 678	-	26	35	<i>H Hotels and restaurants</i>
I Саобраћај, складиштење и комуникације	160 381	115 145	161	37 701	5 751	25	1 598	<i>I Transport, storage and communication</i>
J Финансијско посредовање	39 753	37 025	-	2 166	141	100	321	<i>J Financial intermediation</i>
K Пословање некретнинама, изнајмљивање и пословне дјелатности	44 743	31 464	3 601	7 278	280	1 029	1 091	<i>K Real estate, renting and business activities</i>
L Државна управа, одбрана и обавезно социјално осигурање	403 611	142 091	4 566	138 811	104	77 277	40 762	<i>L Public administration and defence, compulsory social security</i>
M Образовање	16 716	3 279	102	2 444	35	5 284	5 572	<i>M Education</i>
N Здравствени и социјални рад	72 135	15 422	703	8 681	119	30 937	16 273	<i>N Health and social work</i>
O Остале јавне, комуналне, друштвене, социјалне и личне услужне дјелатности	13 101	6 257	2 943	844	1 561	900	596	<i>O Other community, social and personal service activities</i>

2.2. ИСПЛАТЕ ЗА ИНВЕСТИЦИЈЕ ПО ОСНОВНИМ ИЗВОРИМА ФИНАНСИРАЊА У 2009. ГОДИНИ, ПРЕМА ДЈЕЛАТНОСТИ ИНВЕСТИТОРА
FINANCING OF GROSS FIXED CAPITAL FORMATION BY MAIN SOURCE IN 2009, BY ACTIVITY OF INVESTOR

хилј. КМ/ thous. КМ

Дјелатност инвеститора	Укупно <i>Total</i>	Из сопствених средстава <i>From own financial assets</i>	Из удружених средстава <i>From joint assets</i>	Из финан- сијских кредита <i>From financial credits</i>	Финан- сијски најам- лизинг <i>Financial leasing</i>	Из средстава буџета и фондова <i>From assets of funds and budgets</i>	Из других извора <i>From other sources</i>	<i>Activity of investor</i>
УКУПНО	1 565 353	914 570	51 388	382 649	27 848	98 120	90 778	TOTAL
A Пољопривреда, лов и шумарство	49 907	26 724	1 981	15 030	1 657	804	3 711	A Agriculture, hunting and forestry
B Рибарство	554	554	-	-	-	-	-	B Fishing
C Вађење руда и камена	19 822	10 654	7 526	506	1 119	-	17	C Mining and quarrying
D Прерађивачка индустрија	259 887	88 250	23 284	134 041	6 212	828	7 272	D Manufacturing
E Производња и снабдијевање електричном енергијом, гасом и водом	131 561	101 284	3 570	22 960	-	195	3 552	E Electricity, gas and water supply
F Грађевинарство	58 544	28 171	1 262	23 148	5 004	358	601	F Construction
G Трговина на велико и трговина на мало, оправка моторних возила, мотоцикала и предмета за личну употребу и домаћинство	215 357	144 532	7 034	56 421	5 392	427	1 551	G Wholesale and retail trade, repair of motor vehicles, motorcycles and personal and household goods
H Угоститељство	17 046	11 935	-	3 463	214	77	1 357	H Hotels and restaurants
I Саобраћај, складиштење и комуникације	155 557	145 004	-	6 470	3 875	10	198	I Transport, storage and communication
J Финансијско посредовање	33 908	28 075	-	-	194	5 639	-	J Financial intermediation
K Пословање некретнинама, изнајмљивање и пословне дјелатности	21 748	13 216	18	3 465	1 909	3 101	39	K Real estate, renting and business activities
L Државна управа, одбрана и обавезно социјално осигурање	495 529	279 321	6 411	102 570	68	54 524	52 635	L Public administration and defence, compulsory social security
M Образовање	31 319	6 554	35	910	7	19 236	4 577	M Education
N Здравствени и социјални рад	52 354	20 066	264	7 436	267	11 700	12 621	N Health and social work
O Остале јавне, комуналне, друштвене, социјалне и личне услужне дјелатности	22 260	10 230	3	6 229	1 930	1 221	2 647	O Other community, social and personal service activities

3. ОСТВАРЕНЕ ИНВЕСТИЦИЈЕ GROSS FIXED CAPITAL FORMATION

3.1. ОСТВАРЕНЕ ИНВЕСТИЦИЈЕ У СТАЛНА СРЕДСТВА ПРЕМА ТЕХНИЧКОЈ СТРУКТУРИ У 2010. ГОДИНИ, ПРЕМА ДЈЕЛАТНОСТИ ИНВЕСТИТОРА GROSS FIXED CAPITAL FORMATION IN FIXED ASSETS BY TECHNICAL COMPOSITION IN 2010, BY ACTIVITY OF INVESTOR

хил. КМ/ thous. KM

Дјелатност инвеститора	Укупно остварене инвестиције <i>Total</i>	Материјална (опипљива) стална средства <i>Material (tangible) fixed assets</i>				Нематеријална (неопипљива) стална средства <i>Non-material (non-tangible) fixed assets</i>	Трошкови преноса власништва <i>Costs of ownership transfer</i>	Activity of investor	
		укупно <i>total</i>	грађевински објекти и простори <i>construction</i>	машине, опрема и транспортна средства <i>machinery, equipment and transport assets</i>					остала опипљива стална средства <i>other tangible fixed assets</i>
				домаћа <i>domestic</i>	увозна <i>imported</i>				
УКУПНО	1 446 629	1 400 620	804 453	466 449	115 193	14 525	42 971	3 038	TOTAL
A Пољопривреда, лов и шумарство	41 454	39 811	17 278	10 401	373	11 759	1 627	16	A Agriculture, hunting and forestry
B Рибарство	49	49	30	19	-	-	-	-	B Fishing
C Вађење руда и камена	28 356	23 683	6 994	7 658	8 441	590	2 498	2 175	C Mining and quarrying
D Прерађивачка индустрија	195 218	189 138	72 602	110 630	4 599	1 307	5 947	133	D Manufacturing
E Производња и снабдијевање електричном енергијом, гасом и водом	161 491	156 383	29 902	80 891	45 590	-	5 075	33	E Electricity, gas and water supply
F Грађевинарство	55 703	55 670	20 417	32 781	2 472	-	31	2	F Construction
G Трговина на велико и трговина на мало, оправка моторних возила, мотоцикала и предмета за личну употребу и домаћинство	206 846	204 757	125 822	75 025	3 273	637	1 746	343	G Wholesale and retail trade, repair of motor vehicles, motorcycles and personal and household goods
H Угоститељство	14 741	14 483	12 687	1 598	192	6	233	25	H Hotels and restaurants
I Саобраћај, складиштење и комуникације	136 279	131 028	42 370	39 851	48 792	15	5 040	211	I Transport, storage and communication
J Финансијско посредовање	36 698	27 228	18 919	8 309	-	-	9 447	23	J Financial intermediation
K Пословање некретнинама, изнајмљивање и пословне дјелатности	43 630	43 383	31 953	11 324	106	-	207	40	K Real estate, renting and business activities
L Државна управа, одбрана и обавезно социјално осигурање	422 116	411 578	379 979	30 696	722	181	10 511	27	L Public administration and defence, compulsory social security
M Образовање	16 390	16 360	10 567	5 617	146	30	29	1	M Education
N Здравствени и социјални рад	73 942	73 442	29 357	43 816	269	-	494	6	N Health and social work
O Остале јавне, комуналне, друштвене, социјалне и личне услужне дјелатности	13 716	13 627	5 576	7 833	218	-	86	3	O Other community, social and personal service activities

3.2. ОСТВАРЕНЕ ИНВЕСТИЦИЈЕ У СТАЛНА СРЕДСТВА ПРЕМА ТЕХНИЧКОЈ СТРУКТУРИ У 2009. ГОДИНИ, ПРЕМА ДЈЕЛАТНОСТИ ИНВЕСТИТОРА
GROSS FIXED CAPITAL FORMATION IN FIXED ASSETS BY TECHNICAL COMPOSITION IN 2009, BY ACTIVITY OF INVESTOR

хиљ. КМ/ thous. KM

Дјелатност инвеститора	Укупно остварене инвестиције <i>Total</i>	Материјална (опипљива) стална средства <i>Material (tangible) fixed assets</i>					Нематеријална (неопипљива) стална средства <i>Non-material (non-tangible) fixed assets</i>	Трошкови преноса власништва <i>Costs of ownership transfer</i>	Activity of investor
		укупно <i>total</i>	грађевински објекти и простори <i>construction</i>	машине, опрема и транспортна средства <i>machinery, equipment and transport assets</i>		остала опипљива стална средства <i>other tangible fixed assets</i>			
				домаћа <i>domestic</i>	увозна <i>imported</i>				
УКУПНО	1 551 808	1 503 179	903 104	429 650	149 105	21 320	46 486	2 143	TOTAL
A Пољопривреда, лов и шумарство	51 457	49 812	13 307	19 824	1 138	15 543	1 641	4	A Agriculture, hunting and forestry
B Рибарство	554	554	281	273	-	-	-	-	B Fishing
C Вађење руда и камена	21 149	18 890	5 449	9 850	3 210	381	1 217	1 042	C Mining and quarrying
D Прерађивачка индустрија	269 499	261 292	117 826	104 273	36 770	2 423	8 094	113	D Manufacturing
E Производња и снабдијевање електричном енергијом, гасом и водом	135 880	128 730	42 853	75 489	10 388	-	7 148	2	E Electricity, gas and water supply
F Грађевинарство	60 122	59 978	21 647	31 044	7 287	-	20	124	F Construction
G Трговина на велико и трговина на мало, оправка моторних возила, мотоцикала и предмета за личну употребу и домаћинство	219 184	218 332	158 650	54 202	4 277	1 203	646	206	G Wholesale and retail trade, repair of motor vehicles, motorcycles and personal and household goods
H Угоститељство	30 246	29 863	25 424	3 021	69	1 349	377	6	H Hotels and restaurants
I Саобраћај, складиштење и комуникације	169 026	165 801	49 995	33 721	82 085	-	2 723	502	I Transport, storage and communication
J Финансијско посредовање	33 590	25 108	18 911	6 197	-	-	8 478	4	J Financial intermediation
K Пословање некретнинама, изнајмљивање и пословне дјелатности	25 904	25 710	11 760	13 462	488	-	169	25	K Real estate, renting and business activities
L Државна управа, одбрана и обавезно социјално осигурање	424 960	410 887	370 578	39 855	71	383	14 000	73	L Public administration and defence, compulsory social security
M Образовање	30 886	30 668	23 136	7 353	143	36	218	-	M Education
N Здравствени и социјални рад	56 589	55 502	34 488	20 840	173	1	1 057	30	N Health and social work
O Остале јавне, комуналне, друштвене, социјалне и личне услужне дјелатности	22 762	22 052	8 799	10 246	3 006	1	698	12	O Other community, social and personal service activities

3.3. ОСТВАРЕНЕ ИНВЕСТИЦИЈЕ У НОВА СТАЛНА СРЕДСТВА ПРЕМА ТЕХНИЧКОЈ СТРУКТУРИ У 2010. ГОДИНИ, ПРЕМА ДЈЕЛАТНОСТИ ИНВЕСТИТОРА
GROSS FIXED CAPITAL FORMATION IN NEW FIXED ASSETS BY TECHNICAL COMPOSITION IN 2010, BY ACTIVITY OF INVESTOR
хилј. КМ/thous. КМ

Дјелатност инвеститора	Укупно остварене инвестиције <i>Total</i>	Материјална (оипљива) стална средства <i>Material (tangible) fixed assets</i>					Нематеријална (неоипљива) стална средства <i>Non-material (non-tangible) fixed assets</i>	Трошкови преноса власништва <i>Costs of ownership transfer</i>	Activity of investor
		укупно <i>total</i>	грађевински објекти и простори <i>construction</i>	машине, опрема и транспортна средства <i>machinery, equipment and transport assets</i>		остала оипљива стална средства <i>other tangible fixed assets</i>			
				домаћа <i>domestic</i>	увозна <i>imported</i>				
УКУПНО	1 291 420	1 245 420	741 069	374 719	115 193	14 439	42 962	3 038	TOTAL
А Пољопривреда, лов и шумарство	38 591	36 949	17 073	7 744	373	11 759	1 627	15	A Agriculture, hunting and forestry
В Рибарство	42	42	30	12	-	-	-	-	B Fishing
С Вађење руда и камена	27 838	23 164	6 882	7 275	8 441	566	2 499	2 175	C Mining and quarrying
Д Прерађивачка индустрија	164 163	158 082	58 628	93 569	4 599	1 286	5 948	133	D Manufacturing
Е Производња и снабдијевање електричном енергијом, гасом и водом	128 108	122 999	28 972	48 437	45 590	-	5 075	34	E Electricity, gas and water supply
Ф Грађевинарство	39 374	39 341	19 925	16 944	2 472	-	31	2	F Construction
Г Трговина на велико и трговина на мало, оправка моторних возила, мотоцикала и предмета за личну употребу и домаћинство	175 657	173 568	104 806	64 852	3 273	637	1 746	343	G Wholesale and retail trade, repair of motor vehicles, motorcycles and personal and household goods
Н Угоститељство	14 577	14 319	12 687	1 434	192	6	233	25	H Hotels and restaurants
И Саобраћај, складиштење и комуникације	126 570	121 319	41 510	31 017	48 792	-	5 040	211	I Transport, storage and communication
Ј Финансијско посредовање	26 963	17 493	9 992	7 501	-	-	9 447	23	J Financial intermediation
К Пословање некретнинама, изнајмљивање и пословне дјелатности	42 141	41 902	31 616	10 180	106	-	199	40	K Real estate, renting and business activities
Л Државна управа, одбрана и обавезно социјално осигурање	406 385	395 847	364 985	29 985	722	155	10 511	27	L Public administration and defence, compulsory social security
М Образовање	15 845	15 816	10 462	5 178	146	30	28	1	M Education
Н Здравствени и социјални рад	73 276	72 777	29 120	43 388	269	-	493	6	N Health and social work
О Остале јавне, комуналне, друштвене, социјалне и личне услужне дјелатности	11 890	11 802	4 381	7 203	218	-	85	3	O Other community, social and personal service activities

3.4. ОСТВАРЕНЕ ИНВЕСТИЦИЈЕ У НОВА СТАЛНА СРЕДСТВА ПРЕМА ТЕХНИЧКОЈ СТРУКТУРИ У 2009. ГОДИНИ, ПРЕМА ДЈЕЛАТНОСТИ ИНВЕСТИТОРА
GROSS FIXED CAPITAL FORMATION IN NEW FIXED ASSETS BY TECHNICAL COMPOSITION IN 2009, BY ACTIVITY OF INVESTOR
хилј. КМ/thous. КМ

Дјелатност инвеститора	Укупно остварене инвестиције <i>Total</i>	Материјална (опипљива) стална средства <i>Material (tangible) fixed assets</i>					Нематеријална (неопипљива) стална средства <i>Non-material (non-tangible) fixed assets</i>	Трошкови преноса власништва <i>Costs of ownership transfer</i>	Activity of investor
		укупно <i>total</i>	грађевински објекти и простори <i>construction</i>	машине, опрема и транспортна средства <i>machinery, equipment and transport assets</i>		остала опипљива стална средства <i>other tangible fixed assets</i>			
				домаћа <i>domestic</i>	увозна <i>imported</i>				
УКУПНО	1 444 775	1 396 175	851 218	375 277	149 105	20 575	46 457	2 143	TOTAL
А Пољопривреда, лов и шумарство	44 947	43 302	10 252	16 790	1 137	15 123	1 641	4	A Agriculture, hunting and forestry
В Рибарство	347	347	281	66	-	-	-	-	B Fishing
С Вађење руда и камена	19 415	17 156	5 439	8 126	3 210	381	1 217	1 042	C Mining and quarrying
Д Прерађивачка индустрија	250 146	241 939	113 493	89 578	36 770	2 098	8 094	113	D Manufacturing
Е Производња и снабдијевање електричном енергијом, гасом и водом	135 801	128 652	42 848	75 416	10 388	-	7 148	1	E Electricity, gas and water supply
Ф Грађевинарство	38 423	38 278	9 070	21 921	7 287	-	20	125	F Construction
Г Трговина на велико и трговина на мало, оправка моторних возила, мотоцикала и предмета за личну употребу и домаћинство	180 619	179 766	132 144	42 142	4 277	1 203	646	207	G Wholesale and retail trade, repair of motor vehicles, motorcycles and personal and household goods
Н Угоститељство	30 079	29 696	25 368	2 910	69	1 349	377	6	H Hotels and restaurants
И Саобраћај, складиштење и комуникације	161 195	157 970	49 471	26 413	82 086	-	2 723	502	I Transport, storage and communication
Ј Финансијско посредовање	33 544	25 063	18 911	6 152	-	-	8 478	3	J Financial intermediation
К Пословање некретнинама, изнајмљивање и пословне дјелатности	20 932	20 738	9 067	11 183	488	-	169	25	K Real estate, renting and business activities
Л Државна управа, одбрана и обавезно социјално осигурање	422 483	408 438	369 415	38 569	71	383	13 971	74	L Public administration and defence, compulsory social security
М Образовање	30 102	29 884	22 747	6 958	143	36	218	-	M Education
Н Здравствени и социјални рад	55 837	54 751	34 235	20 342	173	1	1 057	29	N Health and social work
О Остале јавне, комуналне, друштвене, социјалне и личне услужне дјелатности	20 905	20 195	8 477	8 711	3 006	1	698	12	O Other community, social and personal service activities

3.5. ОСТАВРЕНЕ ИНВЕСТИЦИЈЕ У НОВА СТАЛНА СРЕДСТВА ПРЕМА КАРАКТЕРУ ИЗГРАДЊЕ И ТЕХНИЧКОЈ СТРУКТУРИ У 2010. ГОДИНИ,
 ПРЕМА ДЈЕЛАТНОСТИ ИНВЕСТИТОРА
 GROSS FIXED CAPITAL FORMATION IN NEW FIXED ASSETS BY KIND OF CONSTRUCTION AND TECHNICAL COMPOSITION IN 2010,
 BY ACTIVITY OF INVESTOR

хиљ. KM/ thous. KM

Дјелатност инвеститора	Укупно <i>Total</i>	Карактер изградње <i>Kind of construction</i>			Техничка структура <i>Technical composition</i>			Activity of investor
		изградња нових капацитета <i>new capacities</i>	реконструкција, модернизација, доградња и проширење <i>reconstruction, renovation and expansion</i>	одржавање постојећих капацитета <i>keeping level of existing capacities</i>	грађевински објекти и простори <i>construction</i>	машине, опрема и транспортна средства <i>machinery, equipment and transport assets</i>	остало <i>other</i>	
УКУПНО	1 291 420	755 704	465 652	70 064	741 069	489 912	60 439	TOTAL
A Пољопривреда, лов и шумарство	38 591	25 816	11 381	1 394	17 073	8 117	13 401	A Agriculture, hunting and forestry
B Рибарство	42	30	12	-	30	12	-	B Fishing
C Вађење руда и камена	27 838	16 532	8 546	2 760	6 882	15 716	5 240	C Mining and quarrying
D Прерађивачка индустрија	164 163	66 904	87 901	9 358	58 628	98 168	7 367	D Manufacturing
E Производња и снабдијевање електричном енергијом, гасом и водом	128 108	44 092	76 067	7 949	28 972	94 027	5 109	E Electricity, gas and water supply
F Грађевинарство	39 374	22 421	13 243	3 710	19 925	19 416	33	F Construction
G Трговина на велико и трговина на мало, оправка моторних возила, мотоцикала и предмета за личну употребу и домаћинство	175 657	106 446	58 581	10 630	104 806	68 125	2 726	G Wholesale and retail trade, repair of motor vehicles, motorcycles and personal and household goods
H Угоститељство	14 577	8 144	5 835	598	12 687	1 626	264	H Hotels and restaurants
I Саобраћај, складиштење и комуникације	126 570	105 062	19 197	2 311	41 510	79 809	5 251	I Transport, storage and communication
J Финансијско посредовање	26 963	8 678	15 926	2 359	9 992	7 501	9 470	J Financial intermediation
K Пословање некретнинама, изнајмљивање и пословне дјелатности	42 141	30 013	10 703	1 425	31 616	10 286	239	K Real estate, renting and business activities
L Државна управа, одбрана и обавезно социјално осигурање	406 385	287 262	110 188	8 935	364 985	30 707	10 693	L Public administration and defence, compulsory social security
M Образовање	15 845	3 830	9 768	2 247	10 462	5 324	59	M Education
N Здравствени и социјални рад	73 276	22 455	36 118	14 703	29 120	43 657	499	N Health and social work
O Остале јавне, комуналне, друштвене, социјалне и личне услужне дјелатности	11 890	8 019	2 186	1 685	4 381	7 421	88	O Other community, social and personal service activities

3.6. ОСТВАРЕНЕ ИНВЕСТИЦИЈЕ У НОВА СТАЛНА СРЕДСТВА ПРЕМА КАРАКТЕРУ ИЗГРАДЊЕ И ТЕХНИЧКОЈ СТРУКТУРИ У 2009. ГОДИНИ,
ПРЕМА ДЈЕЛАТНОСТИ ИНВЕСТИТОРА
GROSS FIXED CAPITAL FORMATION IN NEW FIXED ASSETS BY KIND OF CONSTRUCTION AND TECHNICAL COMPOSITION IN 2009,
BY ACTIVITY OF INVESTOR

хиљ. КМ/thous. КМ

Дјелатност инвеститора	Укупно <i>Total</i>	Карактер изградње <i>Kind of construction</i>			Техничка структура <i>Technical composition</i>			Activity of investor
		изградња нових капацитета <i>new capacities</i>	реконструкција, модернизација, доградња и проширење <i>reconstruction, renovation and expansion</i>	одржавање нивоа постојећих капацитета <i>keeping level of existing capacities</i>	грађевински објекти и простори <i>construction</i>	машине, опрема и транспортна средства <i>machinery, equipment and transport assets</i>	остало <i>other</i>	
УКУПНО	1 444 775	879 032	495 263	70 480	851 218	524 382	69 175	TOTAL
A Пољопривреда, лов и шумарство	44 947	22 760	5 504	16 683	10 252	17 927	16 768	A Agriculture, hunting and forestry
B Рибарство	347	281	66	-	281	66	-	B Fishing
C Вађење руда и камена	19 415	10 060	8 513	842	5 439	11 336	2 640	C Mining and quarrying
D Прерађивачка индустрија	250 146	109 079	132 343	8 724	113 493	126 348	10 305	D Manufacturing
E Производња и снабдијевање електричном енергијом, гасом и водом	135 801	31 525	100 655	3 621	42 848	85 804	7 149	E Electricity, gas and water supply
F Грађевинарство	38 423	23 062	12 942	2 419	9 070	29 208	145	F Construction
G Трговина на велико и трговина на мало, оправка моторних возила, мотоцикала и предмета за личну употребу и домаћинство	180 619	139 779	32 647	8 193	132 144	46 419	2 056	G Wholesale and retail trade, repair of motor vehicles, motorcycles and personal and household goods
H Угоститељство	30 079	20 769	8 207	1 103	25 368	2 979	1 732	H Hotels and restaurants
I Саобраћај, складиштење и комуникације	161 195	145 933	12 903	2 359	49 471	108 499	3 225	I Transport, storage and communication
J Финансијско посредовање	33 544	16 039	16 802	703	18 911	6 152	8 481	J Financial intermediation
K Пословање некретнинама, изнајмљивање и пословне дјелатности	20 932	7 551	11 963	1 418	9 067	11 671	194	K Real estate, renting and business activities
L Државна управа, одбрана и обавезно социјално осигурање	422 483	304 259	105 215	13 009	369 415	38 640	14 428	L Public administration and defence, compulsory social security
M Образовање	30 102	16 674	11 499	1 929	22 747	7 101	254	M Education
N Здравствени и социјални рад	55 837	17 673	29 345	8 819	34 235	20 515	1 087	N Health and social work
O Остале јавне, комуналне, друштвене, социјалне и личне услужне дјелатности	20 905	13 588	6 659	658	8 477	11 717	711	O Other community, social and personal service activities