

РЕПУБЛИКА СРПСКА
Републички завод за статистику
THE REPUBLIKA SRPSKA
Institute of Statistics


КУЛТУРА И УМЈЕТНОСТ
CULTURE AND ART



СТАТИСТИЧКИ БИЛТЕН
STATISTICAL BULLETIN

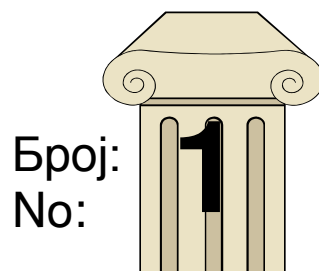
Бања Лука
Banja Luka

2004



РЕПУБЛИКА СРПСКА
Републички завод за статистику
THE REPUBLIKA SRPSKA
Institute of Statistics

КУЛТУРА И УМЈЕТНОСТ
CULTURE AND ART



СТАТИСТИЧКИ БИЛТЕН
STATISTICAL BULLETIN

Бања Лука
Banja Luka

2004

САДРЖАЈ CONTENTS

Страна
Page

ПРЕДГОВОР FOREWORD	3
МЕТОДОЛОШКА ОБЈАШЊЕЊА NOTES ON METHODOLOGY	5
1. РАДИО И ТВ СТАНИЦЕ RADIO AND TV STATIONS	8
1.1. Радио станице и запослени у радио станицама, 1998. - 2002. <i>Radio stations and employees in radio stations, 1998 - 2002</i>	8
1.2. Емитовани програм радио станица у часовима, 1998. - 2002. <i>Broadcasted radio station programme, in hours, 1998 - 2002</i>	16
1.3. ТВ станице и запослени у ТВ станицама, 1998. - 2002. <i>TV stations and employees in TV stations, 1998 - 2002</i>	24
1.4. Емитовани програм ТВ станица у часовима, 1998. - 2002. <i>Broadcasted TV station programme, in hours, 1998 - 2002</i>	27
1.5. Поријекло емисија произведених у другим ТВ станицама и филмови емитовани из сопствене ТВ станице, 1998. - 2002. <i>Origin of programmes produced in other TV stations and films broadcasted from own TV station, 1998 - 2002</i>	30
2. КИНЕМАТОГРАФИЈА CINEMATOGRAPHY	33
2.1. Биоскопи, представе, посјетиоци и запослени, 1999. - 2002. <i>Cinemas, projections, attendance and employees, 1999 - 2002</i>	33
3. ПОЗОРИШТА THEATRES	37
3.1. Позоришта, представе, посјетиоци и запослени, 1999. - 2002. <i>Theatres, performances, attendance and employees, 1999 - 2002</i>	37
3.2. Позоришта према врсти изведених дјела, 1999. - 2002. <i>Theatres by type of performances, 1999 - 2002</i>	37
4. БИБЛИОТЕКЕ LIBRARIES	39
4.1. Библиотеке према организационом саставу и начину коришћења библиотечког материјала, 1999. - 2002. <i>Libraries by organisational structure and mode of library material use, 1999 - 2002</i>	39
4.2. Библиотеке, књиге и корисници, 1999. - 2002. <i>Libraries, books and users, 1999 - 2002</i>	39
4.3. Библиотеке према броју наслова и примјерака обрађеног књижног фонда, 1999. - 2002. <i>Libraries by number of titles and copies of processed book fund, 1999 - 2002</i>	39
4.4. Обрађен некњижни библиотечки материјал, 1999. - 2002. <i>Processed non-book library material, 1999 - 2002</i>	40
4.5. Принове књижног фонда, 1999. - 2002. <i>New supplies of book fund, 1999 - 2002</i>	40
4.6. Принове некњижног библиотечког материјала, 1999. - 2002. <i>New supplies of non-book library material, 1999 - 2002</i>	41
4.7. Обрађен књижни фонд и његово коришћење, 1999. - 2002. <i>Processed book fund and its use, 1999 - 2002</i>	42
4.8. Библиотеке према броју примјерака укупног књижног фонда, 1999. - 2002. <i>Libraries by number of copies in the total book fund, 1999 - 2002</i>	43
4.9. Запослени у библиотекама, 1999. - 2002. <i>Employees in libraries, 1999 - 2002</i>	44

ПРЕДГОВОР

У овом билтену Републички завод за статистику Републике Српске објављује податке о институцијама у области културе и умјетности у 1998., 1999., 2000., 2001. и 2002. години.

Подаци су резултат обраде редовних годишњих извјештаја из области културе и умјетности.

Билтен садржи неколико поглавља у којима се дају подаци о радио и ТВ станицама, биоскопима, позориштима и библиотекама.

Изражавамо захвалност свим сарадницима који су учествовали у прикупљању, контроли, обради, припреми статистичких података и методолошких објашњења, као и у уређивању, превођењу и штампању овог Билтена.

На свим примједбама и сугестијама за побољшање следећег Билтена Републички завод за статистику Републике Српске биће захвалан.

FOREWORD

This Bulletin is a publication of the Republika Srpska Institute of Statistics which presents data on institutions in fields of culture and art in 1998, 1999, 2000, 2001 and 2002.

The data are the result of processing the regular annual reports from fields of culture and art.

The Bulletin comprises several sections in which are given data on radio and TV stations, cinemas, theatres and libraries.

We would like to thank all our collaborators who participated in collecting, controlling, processing and preparing of statistical data and methodologies, as well as in editing, translating and printing of this Bulletin.

The Republika Srpska Institute of Statistics will highly appreciate any remarks and suggestions that could improve our next Bulletin.

Славко Шобот
Директор
Републичког завода за статистику Републике Српске

Slavko Šobot
Director
The Republika Srpska Institute of Statistics

МЕТОДОЛОШКА ОБЈАШЊЕЊА

Извори података

Подаци који се објављују у овом билтену представљају резултат редовних статистичких активности у области културе, умјетности и информисања.

Прикупљање података врши се на основу следећих извјештаја:

- Годишњи извјештај за радио - образац РАДИО-1;
- Годишњи извјештај за телевизију - образац ТВ-1;
- Годишњи извјештај биоскопа - образац КИНО-1;
- Годишњи извјештај позоришта - образац КУ-1 и КУ-1а;
- Годишњи извјештај библиотека - образац БИБ-1.

1. РАДИО И ТЕЛЕВИЗИЈА

Радио и телевизијске станице су предузећа или јединице у саставу других предузећа које преко својих емисионих радио и телевизијских предајника емитују програм намијењен јавности.

Републичке радио и телевизијске станице обезбеђују пријем радио и телевизијског дифузног програма на територији Републике Српске.

Локалне радио и телевизијске станице емитују програм намијењен јавности ужег подручја.

2. КИНЕМАТОГРАФИЈА

Биоскоп је сала или отворени простор опремљен уређајима за јавно приказивање филмова.

Биоскопи раде као стални биоскопи, љетне биоскопске баште и покретни (путујући) биоскопи.

Стални биоскопи приказују филмове у одређеној сталној сали. Ако биоскоп има двије сале опремљене за приказивање филмова (кинопројектор, платно и сједишта), свака сала се сматра посебним биоскопом.

Љетна биоскопска башта се сматра биоскопом уколико је опремљена сопственим уређајима за приказивање филмова, било да је самостална или у саставу сталног биоскопа. Биоскопом се не сматра љетна биоскопска башта која је у саставу сталног биоскопа, а ради само у вријеме када биоскоп, у чијем је саставу, не ради.

NOTES ON METHODOLOGY

Data sources

Data published in this bulletin present the result of the regular statistical activities in the fields of culture, art and information.

Data collection is done on the basis of the following reports:

- Annual report for radio - form RADIO-1;
- Annual report for television - form TV-1;
- Annual cinema report - form KINO-1;
- Annual theatre report - KU-1 and KU-1a;
- Annual library report - form BIB-1.

1. RADIO AND TELEVISION

Radio and television stations are enterprises or units within other enterprises that broadcast programme intended for public through their transmitters.

Republic radio and television stations provide receiving radio and television diffuse programme in the whole territory of Republika Srpska.

Local radio and television stations broadcast the programme intended to the public in local area.

2. CINEMATOGRAPHY

Cinema is a hall or an open space equipped with devices for public projection of films.

Cinemas work as regular cinemas, open summer cinemas or mobile (travelling) cinemas.

Regular cinemas perform film projections in a regular particular hall. If a cinema has two halls equipped for film projections (film projector, screen and seats), each hall is considered a separate cinema.

Open summer cinema is considered a cinema provided it is equipped with its own devices for film projection, irrespective of being independent or within a regular cinema. Open summer cinema is not considered a cinema if it is in composition of a regular cinema and works only when that cinema does not work.

Покретним (путујућим) биоскопом сматра се биоскоп које иде из мјеста у мјесто и приказује филмове у сали или на отвореном простору.

Биоскопска представа је јавно приказивање филмског програма (пројекција дугометражног или краткометражног домаћег и страног филма).

3. ПОЗОРИШТА

Дјечије позориште је културно-умјетничка установа која даје представе за дјецу. Може бити самостално или у саставу другог предузећа - установе.

Професионално позориште је самостална културно-умјетничка установа са сталним професионалним умјетничким ансамблом.

Аматерско позориште је културно-умјетничка установа у чијем су ансамблу претежно глумци аматери.

4. БИБЛИОТЕКЕ

Библиотека је сређена збирка штампаног, писаног или другим средствима умноженог материјала (књиге, брошуре) и других докумената укључујући и графичке, аудио - визуелне, који су приступачни становништву.

Код библиотека су обухваћене народна и универзитетска библиотека и народне библиотеке које имају најмање 500 примјерака књига и брошура, листова (новина), часописа, без обзира да ли су самосталне или у саставу друге библиотеке или друге установе, односно предузећа.

У саставу библиотека обухваћена су дјечија одјељења која имају најмање 250 примјерака књига.

Књижни фонд библиотеке обухвата све књиге, брошуре, листове (новине), часописе и рукописе регистроване у библиотекама.

Некњижни фонд библиотеке обухвата плакате, летке, мапе, слике, музикалије, дјела за слијепе, аудио-визуелни материјал и сл.

Обрађени фонд је стручно обрађена библиотечка грађа стављена на располагање корисницима.

Наслов је штампани документ који чини једну цјелину, било да се састоји од једне или више свезака.

Свезак је појединачни дио периодичних издања.

Рукопис је библиотечки материјал који се броји сигнатуром библиотеке. Једна сигнатура може обухватити један лист, а може обухватити и више свезака.

Mobile (travelling) cinema is considered a cinema that travels from place to place and projects films in a hall or in the open.

Cinema projection is a public projection of film programme (projection of feature or short films, domestic or foreign).

3. THEATRES

Children's theatre is a cultural art institution which offers performances for children. It can be independent or in composition of another enterprise - institution.

Professional theatre is an independent cultural art institution with permanent professional art ensemble.

Amateur theatre is a cultural art institution, which ensemble is mainly comprised of amateur actors.

4. LIBRARIES

Library is an organised collection of printed, written or in another way reproduced materials (books, brochures) and other documents, including graphical and audio-visual material, available to public.

Libraries include public and university library and public libraries having more than 500 copies of books and brochures, newspapers, magazines, irrespective of being independent or in composition of another library or institution, i.e. enterprise.

Libraries include children's sections that have at least 250 copies of books.

Book fund of a library includes all books, brochures, papers (newspapers), magazines and manuscripts registered in libraries.

Non-book library fund includes placards, flyers, maps, pictures, musical material, editions for the blinds, audio-visual material, etc.

Processed fund is professionally processed library material available to users.

Title is a printed document, which makes up one whole, whether comprised one or more volumes.

Volume is an individual part of periodical editions.

Manuscript is a library material counted by library signature. One signature can include one sheet or several volumes.

Примјерак је материјална јединица штампаног документа или рукописа у тврдом или меком издању.

Микрооблик је микро снимак тескта или друге визуелне грађе, за чије је коришћење потребан специјалан уређај за читање - микрочитач.

Филмови и видео снимци су оптички снимљени садржаји одређене дужине, намијењени емитовању путем посебног уређаја или телевизијског пријемника.

Визуелна грађа су плакати, слике, разгледнице, слике за учење, умјетничке репродукције, технички цртежи, фотографије, дводимензионалне слике, итд. читљиви голим оком.

Визуелна пројекција су дијафилмови, дијапозитиви за чије је коришћење потребан пројектор.

Звучни снимци су грамофонске плоче, магнетофонске траке, звучне касете и звучни картиц.

Корисник у библиотеци је лице које за коришћење библиотечког материјала користи просторије библиотеке.

Корисник ван библиотеке је лице које позајмљује библиотечки материјал за коришћење ван библиотеке.

Код података о коришћењу библиотечког материјала, сваки документ урачунат је онолико пута колико је пута узиман на коришћење, укључујући и поновно узимање једног истог документа од стране истог корисника.

Основни материјал статистике културе и умјетности припрема се и обрађује у Републичком заводу за статистику Републике Српске.

Садржај образаца према којима се врши обрада прописан је Статистичким програмом Републике Српске.

Објашњење знакова

- нема појаве

... не располаже се податком

1) ознака за напомену

Copy is a hardback or softback material unit of the printed document or manuscript.

Microform is a micro-reproduction of text or other visual material, which use requires a special reading device - a micro-reader.

Films and video recordings are optically recorded materials of certain lengths, intended for transmitting through a special device or television set.

Visual material includes placards, pictures, post-cards, learning pictures, artistic reproductions, technical drawings, photographs, two-dimensional pictures, etc., readable with one's eyes.

Visual projection presents diafilms and diapositives, which use requires a special projector.

Audio recordings are gramophone records, magnetic tapes, audio cassettes and audio cartridge.

Inside library user is a person that use library material on the library premises.

Outside library user is a person who lends library material and uses it outside the library.

With regard to library material use, each document is shown as many times as it have been taken for use, including retaking the same document by the same user.

Basic material on culture, art and information statistics is prepared and processed in the Republika Srpska Institute of Statistics.

The content of forms, according to which the data processing is made, is prescribed by the Republika Srpska Statistical Program.

Explanation of symbols

- no occurrence

... data not available

1) footnote

1. РАДИО И ТВ СТАНИЦЕ
RADIO AND TV STATIONS1.1. РАДИО СТАНИЦЕ И ЗАПОСЛЕНИ У РАДИО СТАНИЦАМА, 1998. - 2002.
RADIO STATIONS AND EMPLOYEES IN RADIO STATIONS, 1998 - 2002

		Број станица <i>Number of stations</i>	Број радио предајника <i>Number of radio transmitters</i>	Јачина одашиљача у kW <i>Power of the transmitter in kW</i>	Укупан број радника <i>Total number of workers</i>	Везани за рад емисија <i>Connected with the programme work</i>				Административно особље <i>Administration</i>	Остали <i>Others</i>
						умјетничко особље <i>art staff</i>	новинари <i>journalists</i>	спикери и лектори <i>speakers and lecturers</i>	техничко и друго особље <i>technical and other staff</i>		
УКУПНО <i>TOTAL</i>	1998	44	73	128.94	598	32	211	88	162	69	36
	1999	45	68	104.37	704	29	257	114	178	71	55
	2000	45	71	106.12	667	44	211	102	191	68	51
	2001	43	62	114.90	550	39	189	71	158	55	38
	2002	36	67	138.92	542	28	188	80	170	54	22
Бања Лука <i>Banja Luka</i>	1998	4	23	101.05	116	14	53	15	22	8	4
	1999	5	16	72.97	223	15	85	35	50	17	21
	2000	5	24	77.37	212	17	66	22	67	18	22
	2001	4	16	96.32	151	18	51	15	49	9	9
	2002	5	17	96.72	184	11	64	23	69	11	6
Берковићи <i>Berkovići</i>	1998	-	-	-	-	-	-	-	-	-	-
	1999	-	-	-	-	-	-	-	-	-	-
	2000	-	-	-	-	-	-	-	-	-	-
	2001	-	-	-	-	-	-	-	-	-	-
	2002	-	-	-	-	-	-	-	-	-	-
Бијељина <i>Bijeljina</i>	1998	2	1	0.40	5	-	1	2	2	-	-
	1999	1	1	0.25	9	1	2	2	3	1	-
	2000	3	4	2.25	42	9	12	8	11	2	-
	2001	5	11	2.80	52	6	18	7	13	5	3
	2002	4	16	24.50	50	5	15	8	15	7	-
Билећа <i>Bileća</i>	1998	1	1	1.00	9	-	3	4	1	1	-
	1999	1	1	0.25	9	-	6	-	1	1	1
	2000	1	1	0.25	10	-	4	4	1	1	-
	2001	1	1	0.25	10	-	6	2	1	1	-
	2002	1	1	0.25	10	-	6	2	1	1	-
Братунац <i>Bratunac</i>	1998	1	1	0.20	8	-	4	-	3	1	-
	1999	1	1	0.20	9	-	5	-	3	1	-
	2000	1	1	0.20	7	-	5	-	1	1	-
	2001	1	1	0.20	7	-	5	-	1	1	-
	2002	1	1	0.20	5	-	3	-	1	1	-
Брчко <i>Brčko</i>	1998	3	4	2.75	34	1	10	6	7	4	6
	1999	1	2	0.75	29	1	15	3	3	3	4
	2000	-	-	-	-	-	-	-	-	-	-
	2001	-	-	-	-	-	-	-	-	-	-
	2002	-	-	-	-	-	-	-	-	-	-
Вишеград <i>Višegrad</i>	1998	-	-	-	-	-	-	-	-	-	-
	1999	1	-	-	-	-	-	-	-	-	-
	2000	1	-	-	-	-	-	-	-	-	-
	2001	1	1	0.02	7	1	2	1	1	1	1
	2002	1	1	0.40	8	1	3	1	1	2	-

1.1. РАДИО СТАНИЦЕ И ЗАПОСЛЕНИ У РАДИО СТАНИЦАМА, 1998. - 2002.
RADIO STATIONS AND EMPLOYEES IN RADIO STATIONS, 1998 - 2002

(наставак-continued)

		Број станица <i>Number of stations</i>	Број радио предајника <i>Number of radio transmitters</i>	Јачина одашиљача у kW <i>Power of the transmitter in kW</i>	Укупан број радника <i>Total number of workers</i>	Везани за рад емисија <i>Connected with the programme work</i>				Административно особље <i>Administration</i>	Остали <i>Others</i>
						умјетничко особље <i>art staff</i>	новинари <i>journalists</i>	спикери и лектори <i>speakers and lecturers</i>	техничко и друго особље <i>technical and other staff</i>		
Власеница <i>Vlasenica</i>	1998	1	1	0.25	7	1	3	1	1	1	-
	1999	1	1	0.25	7	1	3	1	1	1	-
	2000	1	-	-	-	-	-	-	-	-	-
	2001	1	-	-	-	-	-	-	-	-	-
	2002	-	-	-	-	-	-	-	-	-	-
Вукосавље <i>Vukosavlje</i>	1998	-	-	-	-	-	-	-	-	-	-
	1999	-	-	-	-	-	-	-	-	-	-
	2000	-	-	-	-	-	-	-	-	-	-
	2001	-	-	-	-	-	-	-	-	-	-
	2002	-	-	-	-	-	-	-	-	-	-
Гацко <i>Gacko</i>	1998	1	1	0.50	4	-	2	1	1	-	-
	1999	1	1	0.50	4	-	2	1	1	-	-
	2000	1	1	0.50	5	-	3	1	1	-	-
	2001	1	1	0.50	4	-	2	1	1	-	-
	2002	1	1	0.50	4	-	2	1	1	-	-
Градишка <i>Gradiška</i>	1998	1	2	1.30	14	1	6	2	3	2	-
	1999	1	1	0.30	13	1	6	2	2	2	-
	2000	1	1	0.30	12	1	5	2	2	2	-
	2001	2	2	1.30	24	3	10	4	7	-	-
	2002	2	2	0.60	29	1	5	6	9	6	2
Дервента <i>Derventa</i>	1998	-	-	-	-	-	-	-	-	-	-
	1999	1	1	1.00	15	-	8	3	3	-	1
	2000	1	1	0.25	10	-	2	3	3	1	1
	2001	-	-	-	-	-	-	-	-	-	-
	2002	-	-	-	-	-	-	-	-	-	-
Добој <i>Doboj</i>	1998	1	1	1.00	17	-	5	4	4	2	2
	1999	1	2	1.60	19	-	8	3	6	1	1
	2000	1	2	1.80	17	-	5	3	6	1	2
	2001	1	1	1.00	18	-	4	2	8	1	3
	2002	1	1	0.70	15	-	4	2	8	1	-
Зворник <i>Zvornik</i>	1998	1	1	1.00	40	-	8	3	15	9	5
	1999	2	2	1.20	53	-	13	8	23	5	4
	2000	3	3	1.70	59	-	15	7	24	7	6
	2001	2	1	0.30	49	-	15	2	21	7	4
	2002	2	1	0.25	40	-	15	-	16	6	3
Језеро <i>Jezero</i>	1998	-	-	-	-	-	-	-	-	-	-
	1999	-	-	-	-	-	-	-	-	-	-
	2000	-	-	-	-	-	-	-	-	-	-
	2001	-	-	-	-	-	-	-	-	-	-
	2002	-	-	-	-	-	-	-	-	-	-
Калиновик <i>Kalinovik</i>	1998	-	-	-	-	-	-	-	-	-	-
	1999	-	-	-	-	-	-	-	-	-	-
	2000	-	-	-	-	-	-	-	-	-	-
	2001	-	-	-	-	-	-	-	-	-	-
	2002	-	-	-	-	-	-	-	-	-	-

1.1. РАДИО СТАНИЦЕ И ЗАПОСЛЕНИ У РАДИО СТАНИЦАМА, 1998. - 2002.
RADIO STATIONS AND EMPLOYEES IN RADIO STATIONS, 1998 - 2002

(наставак-continued)

		Број станица <i>Number of stations</i>	Број радио предајника <i>Number of radio transmitters</i>	Јачина одашиљача у kW <i>Power of the transmitter in kW</i>	Укупан број радника <i>Total number of workers</i>	Везани за рад емисија <i>Connected with the programme work</i>				Административно особље <i>Administration</i>	Остали <i>Others</i>
						умјетничко особље <i>art staff</i>	новинари <i>journalists</i>	спикери и лектори <i>speakers and lecturers</i>	техничко и друго особље <i>technical and other staff</i>		
Кнежево <i>Kneževo</i>	1998	1	1	1.00	16	-	1	7	6	2	-
	1999	-	-	-	-	-	-	-	-	-	-
	2000	-	-	-	-	-	-	-	-	-	-
	2001	-	-	-	-	-	-	-	-	-	-
	2002	-	-	-	-	-	-	-	-	-	-
Козарска Дубица <i>Kozarska Dubica</i>	1998	1	1	0.40	11	-	3	3	3	2	-
	1999	1	1	0.40	11	-	3	3	3	2	-
	2000	1	1	0.10	11	-	3	3	3	2	-
	2001	1	1	0.10	11	-	3	3	3	2	-
	2002	1	1	0.30	11	3	3	3	2	-	-
Котор Варош <i>Kotor Varoš</i>	1998	1	1	1.00	17	1	8	2	2	1	3
	1999	1	1	0.60	17	1	8	2	2	1	3
	2000	1	1	1.00	17	1	8	2	2	1	3
	2001	1	1	1.00	11	1	1	2	3	2	2
	2002	-	-	-	-	-	-	-	-	-	-
Крупа на Уни <i>Krupa na Uni</i>	1998	-	-	-	-	-	-	-	-	-	-
	1999	-	-	-	-	-	-	-	-	-	-
	2000	-	-	-	-	-	-	-	-	-	-
	2001	-	-	-	-	-	-	-	-	-	-
	2002	-	-	-	-	-	-	-	-	-	-
Лакташи <i>Laktaši</i>	1998	2	2	1.25	42	3	16	3	16	4	-
	1999	1	1	1.00	13	-	4	3	5	1	-
	2000	1	1	1.00	10	4	5	-	-	1	-
	2001	1	1	1.00	9	4	3	-	1	1	-
	2002	1	1	1.00	9	4	3	-	1	1	-
Лопаре <i>Lopare</i>	1998	1	1	1.00	3	-	3	-	-	-	-
	1999	1	1	1.00	9	-	2	3	3	1	-
	2000	1	1	1.00	8	-	2	3	3	-	-
	2001	1	-	-	-	-	-	-	-	-	-
	2002	-	-	-	-	-	-	-	-	-	-
Љубиње <i>Ljubinje</i>	1998	1	1	0.25	3	-	2	-	1	-	-
	1999	1	1	0.25	5	-	4	-	1	-	-
	2000	1	1	0.25	7	-	6	-	1	-	-
	2001	1	-	-	-	-	-	-	-	-	-
	2002	-	-	-	-	-	-	-	-	-	-
Милићи <i>Milići</i>	1998	-	-	-	-	-	-	-	-	-	-
	1999	-	-	-	-	-	-	-	-	-	-
	2000	-	-	-	-	-	-	-	-	-	-
	2001	-	-	-	-	-	-	-	-	-	-
	2002	-	-	-	-	-	-	-	-	-	-
Модрича <i>Modriča</i>	1998	1	2	1.20	12	1	2	2	2	2	3
	1999	1	2	0.35	12	1	2	2	2	2	3
	2000	1	2	0.35	12	1	2	2	2	2	3
	2001	1	2	0.35	12	1	2	2	2	2	3
	2002	1	-	-	7	-	2	-	-	-	5

1.1. РАДИО СТАНИЦЕ И ЗАПОСЛЕНИ У РАДИО СТАНИЦАМА, 1998. - 2002.
RADIO STATIONS AND EMPLOYEES IN RADIO STATIONS, 1998 - 2002

(наставак-continued)

		Број станица <i>Number of stations</i>	Број радио предајника <i>Number of radio transmitters</i>	Јачина одашиљача у kW <i>Power of the transmitter in kW</i>	Укупан број радника <i>Total number of workers</i>	Везани за рад емисија <i>Connected with the programme work</i>				Админи- стративно особље <i>Admini- stration</i>	Остали <i>Others</i>
						умјет- ничко особље <i>art staff</i>	новинари <i>journalists</i>	спикери и лектори <i>speakers and lectors</i>	техничко и друго особље <i>technical and other staff</i>		
Мркоњић Град <i>Mrkonjić Grad</i>	1998	1	2	0.03	5	2	2	-	1	-	-
	1999	1	1	0.02	4	-	2	1	1	-	-
	2000	-	-	-	-	-	-	-	-	-	-
	2001	2	3	1.23	17	1	7	3	4	1	1
	2002	1	2	1.20	12	-	4	2	3	1	2
Невесинје <i>Nevesinje</i>	1998	1	1	0.35	12	-	3	2	6	1	-
	1999	1	1	0.35	9	-	5	2	1	1	-
	2000	1	1	0.35	9	-	5	2	1	1	-
	2001	1	1	0.35	9	-	5	2	1	1	-
	2002	1	1	0.35	9	-	5	2	1	1	-
Нови Град <i>Novi Grad</i>	1998	1	2	2.00	12	1	6	1	2	2	-
	1999	1	2	2.00	11	1	6	-	2	2	-
	2000	1	1	1.00	13	-	6	2	2	2	1
	2001	1	1	1.00	12	-	6	2	1	2	1
	2002	1	1	1.00	12	-	6	2	1	2	1
Осмаци <i>Osmaci</i>	1998	-	-	-	-	-	-	-	-	-	-
	1999	-	-	-	-	-	-	-	-	-	-
	2000	-	-	-	-	-	-	-	-	-	-
	2001	-	-	-	-	-	-	-	-	-	-
	2002	-	-	-	-	-	-	-	-	-	-
Пале <i>Pale</i>	1998	-	-	-	-	-	-	-	-	-	-
	1999	-	-	-	-	-	-	-	-	-	-
	2000	-	-	-	-	-	-	-	-	-	-
	2001	-	-	-	-	-	-	-	-	-	-
	2002	-	-	-	-	-	-	-	-	-	-
Пелагићево <i>Pelagićevo</i>	1998	-	-	-	-	-	-	-	-	-	-
	1999	-	-	-	-	-	-	-	-	-	-
	2000	-	-	-	-	-	-	-	-	-	-
	2001	-	-	-	-	-	-	-	-	-	-
	2002	-	-	-	-	-	-	-	-	-	-
Петровац <i>Petrovac</i>	1998	-	-	-	-	-	-	-	-	-	-
	1999	-	-	-	-	-	-	-	-	-	-
	2000	-	-	-	-	-	-	-	-	-	-
	2001	-	-	-	-	-	-	-	-	-	-
	2002	-	-	-	-	-	-	-	-	-	-
Петрово <i>Petrovo</i>	1998	1	2	0.55	11	-	3	3	3	2	-
	1999	1	2	0.04	11	2	3	3	2	1	-
	2000	1	1	0.02	11	1	2	3	3	1	1
	2001	-	-	-	-	-	-	-	-	-	-
	2002	-	-	-	-	-	-	-	-	-	-
Приједор <i>Prijedor</i>	1998	3	4	1.40	43	1	14	8	11	6	3
	1999	2	5	9.10	42	-	12	9	10	6	5
	2000	1	1	0.02	18	6	5	2	4	1	-
	2001	1	2	0.95	34	1	13	4	6	2	8
	2002	1	2	2.00	23	-	12	5	6	-	-

1.1. РАДИО СТАНИЦЕ И ЗАПОСЛЕНИ У РАДИО СТАНИЦАМА, 1998. - 2002.
RADIO STATIONS AND EMPLOYEES IN RADIO STATIONS, 1998 - 2002

(наставка-continued)

		Број станица <i>Number of stations</i>	Број радио предајника <i>Number of radio transmitters</i>	Јачина одашиљача у kW <i>Power of the transmitter in kW</i>	Укупан број радника <i>Total number of workers</i>	Везани за рад емисија <i>Connected with the programme work</i>				Административно особље <i>Administration</i>	Остали <i>Others</i>
						умјетничко особље <i>art staff</i>	новинари <i>journalists</i>	спикери и лектори <i>speakers and lectors</i>	техничко и друго особље <i>technical and other staff</i>		
Прњавор <i>Prnjavor</i>	1998	-	-	-	-	-	-	-	-	-	-
	1999	1	1	0.03	17	1	6	3	4	2	1
	2000	2	2	5.50	23	-	7	6	7	3	-
	2001	2	2	0.90	21	-	5	6	8	2	-
	2002	2	2	0.90	22	-	6	7	7	2	-
Рибник <i>Ribnik</i>	1998	-	-	-	-	-	-	-	-	-	-
	1999	1	1	0.25	5	-	2	1	2	-	-
	2000	1	1	0.25	5	-	2	1	2	-	-
	2001	1	1	0.25	5	-	2	1	2	-	-
	2002	1	1	0.25	5	-	2	1	2	-	-
Рогатица <i>Rogatica</i>	1998	1	1	0.25	14	2	4	3	2	3	-
	1999	-	-	-	-	-	-	-	-	-	-
	2000	-	-	-	-	-	-	-	-	-	-
	2001	-	-	-	-	-	-	-	-	-	-
	2002	-	-	-	-	-	-	-	-	-	-
Рудо <i>Rudo</i>	1998	1	1	0.02	8	-	1	1	3	1	2
	1999	1	1	0.05	3	-	-	1	1	-	1
	2000	1	1	0.05	4	1	1	1	1	-	-
	2001	1	2	0.02	6	-	3	1	2	-	-
	2002	-	-	-	-	-	-	-	-	-	-
Скелани <i>Skelani</i>	1998	-	-	-	-	-	-	-	-	-	-
	1999	-	-	-	-	-	-	-	-	-	-
	2000	-	-	-	-	-	-	-	-	-	-
	2001	-	-	-	-	-	-	-	-	-	-
	2002	-	-	-	-	-	-	-	-	-	-
Соколац <i>Sokolac</i>	1998	1	2	0.50	12	-	4	3	4	1	-
	1999	1	2	1.03	13	-	4	4	3	1	1
	2000	1	2	1.03	13	-	4	4	3	1	1
	2001	-	-	-	-	-	-	-	-	-	-
	2002	-	-	-	-	-	-	-	-	-	-
Србац <i>Srbac</i>	1998	1	2	1.25	15	-	9	-	4	1	1
	1999	1	2	0.75	9	-	5	-	2	1	1
	2000	1	2	1.25	9	-	5	-	2	1	1
	2001	1	1	0.25	9	-	5	-	2	1	1
	2002	1	1	0.25	9	-	5	-	2	1	1
Србиње <i>Srbinja</i>	1998	-	-	-	-	-	-	-	-	-	-
	1999	1	1	0.30	10	1	4	1	2	1	1
	2000	1	2	1.50	8	-	3	1	3	1	-
	2001	1	1	0.50	8	-	3	1	3	1	-
	2002	1	2	1.50	10	-	5	2	2	1	-
Сребреница <i>Srebrenica</i>	1998	-	-	-	-	-	-	-	-	-	-
	1999	-	-	-	-	-	-	-	-	-	-
	2000	-	-	-	-	-	-	-	-	-	-
	2001	-	-	-	-	-	-	-	-	-	-
	2002	-	-	-	-	-	-	-	-	-	-

1.1. РАДИО СТАНИЦЕ И ЗАПОСЛЕНИ У РАДИО СТАНИЦАМА, 1998. - 2002.
RADIO STATIONS AND EMPLOYEES IN RADIO STATIONS, 1998 - 2002

(наставак-continued)

		Број станица <i>Number of stations</i>	Број радио предајника <i>Number of radio transmitters</i>	Јачина одашиљача у kW <i>Power of the transmitter in kW</i>	Укупан број радника <i>Total number of workers</i>	Везани за рад емисија <i>Connected with the programme work</i>				Админи- стративно особље <i>Admini- stration</i>	Остали <i>Others</i>
						умјет- ничко особље <i>art staff</i>	новинари <i>journalists</i>	спикери и лектори <i>speakers and lectors</i>	техничко и друго особље <i>technical and other staff</i>		
Српска Илиџа <i>Srpska Ilidža</i>	1998	-	-	-	-	-	-	-	-	-	-
	1999	-	-	-	-	-	-	-	-	-	-
	2000	-	-	-	-	-	-	-	-	-	-
	2001	-	-	-	-	-	-	-	-	-	-
	2002	-	-	-	-	-	-	-	-	-	-
Српска Костајница <i>Srpska Kostajnica</i>	1998	1	1	0.02	4	-	1	1	2	-	-
	1999	1	1	0.01	4	-	1	1	2	-	-
	2000	1	1	0.01	7	-	2	2	2	1	-
	2001	1	1	0.01	8	-	2	2	2	2	-
	2002	-	-	-	-	-	-	-	-	-	-
Српски Брод <i>Srpski Brod</i>	1998	1	1	1.00	16	-	6	2	3	4	1
	1999	1	1	1.00	14	1	5	2	2	3	1
	2000	1	1	1.00	13	1	5	2	2	2	1
	2001	1	1	0.50	13	1	5	2	2	2	1
	2002	1	1	0.50	12	1	5	2	2	1	1
Српски Дрвар <i>Srpski Drvar</i>	1998	-	-	-	-	-	-	-	-	-	-
	1999	-	-	-	-	-	-	-	-	-	-
	2000	-	-	-	-	-	-	-	-	-	-
	2001	-	-	-	-	-	-	-	-	-	-
	2002	-	-	-	-	-	-	-	-	-	-
Српски Купрес <i>Srpski Kupres</i>	1998	-	-	-	-	-	-	-	-	-	-
	1999	-	-	-	-	-	-	-	-	-	-
	2000	-	-	-	-	-	-	-	-	-	-
	2001	-	-	-	-	-	-	-	-	-	-
	2002	-	-	-	-	-	-	-	-	-	-
Српски Мостар <i>Srpski Mostar</i>	1998	-	-	-	-	-	-	-	-	-	-
	1999	-	-	-	-	-	-	-	-	-	-
	2000	-	-	-	-	-	-	-	-	-	-
	2001	-	-	-	-	-	-	-	-	-	-
	2002	-	-	-	-	-	-	-	-	-	-
Српски Сански Мост <i>Srpski Sanski Most</i>	1998	-	-	-	-	-	-	-	-	-	-
	1999	-	-	-	-	-	-	-	-	-	-
	2000	-	-	-	-	-	-	-	-	-	-
	2001	-	-	-	-	-	-	-	-	-	-
	2002	-	-	-	-	-	-	-	-	-	-
Српски Стари Град <i>Srpski Stari Grad</i>	1998	-	-	-	-	-	-	-	-	-	-
	1999	-	-	-	-	-	-	-	-	-	-
	2000	-	-	-	-	-	-	-	-	-	-
	2001	-	-	-	-	-	-	-	-	-	-
	2002	-	-	-	-	-	-	-	-	-	-
Српско Горажде <i>Srpsko Goražde</i>	1998	-	-	-	-	-	-	-	-	-	-
	1999	1	1	0.25	5	-	3	1	1	-	-
	2000	-	-	-	-	-	-	-	-	-	-
	2001	-	-	-	-	-	-	-	-	-	-
	2002	-	-	-	-	-	-	-	-	-	-

1.1. РАДИО СТАНИЦЕ И ЗАПОСЛЕНИ У РАДИО СТАНИЦАМА, 1998. - 2002.
RADIO STATIONS AND EMPLOYEES IN RADIO STATIONS, 1998 - 2002

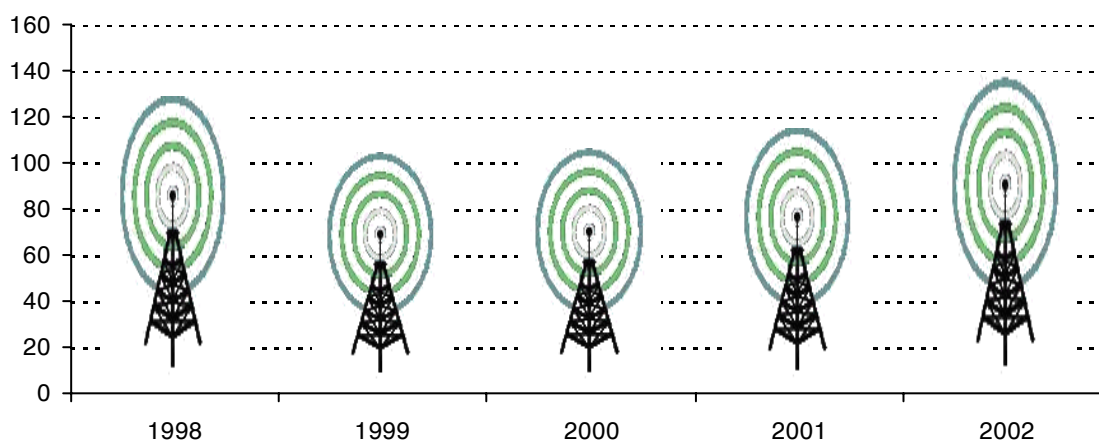
(наставак-continued)

		Број станица <i>Number of stations</i>	Број радио предајника <i>Number of radio transmitters</i>	Јачина одашиљача у kW <i>Power of the transmitter in kW</i>	Укупан број радника <i>Total number of workers</i>	Везани за рад емисија <i>Connected with the programme work</i>				Админи- стративно особље <i>Admini- stration</i>	Остали <i>Others</i>
						умјет- ничко особље <i>art staff</i>	новинари <i>journalists</i>	спикери и лектори <i>speakers and lectors</i>	техничко и друго особље <i>technical and other staff</i>		
Српско Ново	1998	1	4	3.00	31	-	13	-	11	6	1
Сарајево	1999	1	4	3.00	29	-	10	-	11	7	1
<i>Srpsko Novo Sarajevo</i>	2000	1	4	3.00	29	-	10	-	11	7	1
	2001	1	4	3.00	25	-	8	-	10	6	1
	2002	1	7	4.00	25	-	7	-	12	5	1
Српско Орашје	1998	-	-	-	-	-	-	-	-	-	-
<i>Srpsko Orašje</i>	1999	-	-	-	-	-	-	-	-	-	-
	2000	-	-	-	-	-	-	-	-	-	-
	2001	-	-	-	-	-	-	-	-	-	-
	2002	-	-	-	-	-	-	-	-	-	-
Теслић	1998	3	2	2.00	21	3	7	5	5	1	-
<i>Teslić</i>	1999	3	3	2.30	22	1	5	7	6	3	-
	2000	3	3	1.80	27	2	4	9	6	4	2
	2001	2	2	0.80	18	2	3	6	4	3	-
	2002	2	2	0.80	18	2	3	6	4	3	-
Требиње	1998	-	-	-	-	-	-	-	-	-	-
<i>Trebinje</i>	1999	-	-	-	-	-	-	-	-	-	-
	2000	-	-	-	-	-	-	-	-	-	-
	2001	-	-	-	-	-	-	-	-	-	-
	2002	1	1	0.50	8	-	2	3	3	-	-
Трново	1998	-	-	-	-	-	-	-	-	-	-
<i>Trnovo</i>	1999	-	-	-	-	-	-	-	-	-	-
	2000	-	-	-	-	-	-	-	-	-	-
	2001	-	-	-	-	-	-	-	-	-	-
	2002	-	-	-	-	-	-	-	-	-	-
Угљевик	1998	-	-	-	-	-	-	-	-	-	-
<i>Ugljevik</i>	1999	-	-	-	-	-	-	-	-	-	-
	2000	-	-	-	-	-	-	-	-	-	-
	2001	-	-	-	-	-	-	-	-	-	-
	2002	1	1	0.25	5	-	1	2	1	1	-
Хан Пијесак	1998	1	1	0.50	11	1	5	1	2	1	1
<i>Han Pijesak</i>	1999	1	1	0.50	11	1	5	1	2	1	1
	2000	1	1	0.50	10	-	3	2	2	1	2
	2001	1	-	-	-	-	-	-	-	-	-
	2002	-	-	-	-	-	-	-	-	-	-
Чајниче	1998	1	1	0.02	9	-	1	1	6	1	-
<i>Čajniče</i>	1999	1	1	0.02	8	-	1	4	2	1	-
	2000	1	1	0.02	9	-	2	3	3	1	-
	2001	1	-	-	-	-	-	-	-	-	-
	2002	-	-	-	-	-	-	-	-	-	-
Челинац	1998	-	-	-	-	-	-	-	-	-	-
<i>Čelinac</i>	1999	-	-	-	-	-	-	-	-	-	-
	2000	-	-	-	-	-	-	-	-	-	-
	2001	-	-	-	-	-	-	-	-	-	-
	2002	-	-	-	-	-	-	-	-	-	-

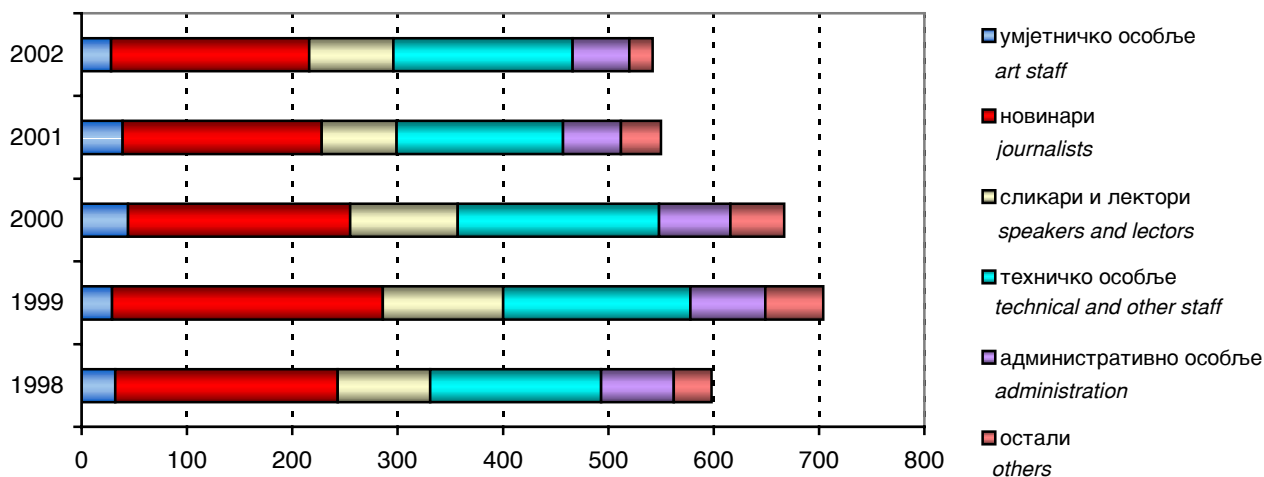
1.1. РАДИО СТАНИЦЕ И ЗАПОСЛЕНИ У РАДИО СТАНИЦАМА, 1998. - 2002.
RADIO STATIONS AND EMPLOYEES IN RADIO STATIONS, 1998 - 2002

(наставак-continued)

		Број станица <i>Number of stations</i>	Број радио предајника <i>Number of radio transmitters</i>	Јачина одашиљача у kW <i>Power of the transmitter in kW</i>	Укупан број радника <i>Total number of workers</i>	Везани за рад емисија <i>Connected with the programme work</i>				Административно особље <i>Administration</i>	Остали <i>Others</i>
						умјетничко особље <i>art staff</i>	новинари <i>journalists</i>	спикери и лектори <i>speakers and lecturers</i>	техничко и друго особље <i>technical and other staff</i>		
Шамац <i>Šamac</i>	1998	1	1	0.50	16	-	2	2	8	-	4
	1999	1	1	0.50	20	-	2	2	10	2	4
	2000	1	1	0.50	20	-	2	2	10	2	4
	2001	-	-	-	-	-	-	-	-	-	-
	2002	-	-	-	-	-	-	-	-	-	-
Шековићи <i>Šekovići</i>	1998	-	-	-	-	-	-	-	-	-	-
	1999	-	-	-	-	-	-	-	-	-	-
	2000	-	-	-	-	-	-	-	-	-	-
	2001	-	-	-	-	-	-	-	-	-	-
	2002	-	-	-	-	-	-	-	-	-	-
Шипово <i>Šipovo</i>	1998	-	-	-	-	-	-	-	-	-	-
	1999	-	-	-	-	-	-	-	-	-	-
	2000	-	-	-	-	-	-	-	-	-	-
	2001	-	-	-	-	-	-	-	-	-	-
	2002	-	-	-	-	-	-	-	-	-	-



Графика 1. Јачина одашиљача у kW, 1998. - 2002.
Graph 1. Power of the transmitter in kW, 1998 - 2002



Графика 2. Запослени у радио станицама, 1998. - 2002.
Graph 2. Employees in radio stations, 1998 - 2002

1.2. ЕМИТОВАНИ ПРОГРАМ РАДИО СТАНИЦА У ЧАСОВИМА, 1998. - 2002.
BROADCASTED RADIO STATION PROGRAMME, IN HOURS, 1998 - 2002

		Укупно <i>Total</i>	Врста емитованог програма <i>Type of broadcasted programme</i>							
			информативно документарни <i>informative- documentary</i>	културно умјетнички <i>cultural- artistic</i>	забавни <i>entertaining</i>	музички <i>musical</i>	дјечији, омладин- ски и образовни <i>educational and programme for children and youth</i>	спортски <i>sport</i>	комерци- јални <i>commerc- ial</i>	остали <i>other</i>
УКУПНО	1998	184897	24747	3516	13249	112725	7294	2838	13735	6793
TOTAL	1999	188180	22689	5700	12265	104089	7609	3527	19032	13269
	2000	192069	23895	5200	14157	105262	9390	3361	18871	11933
	2001	175635	23540	4788	17264	96140	8214	2585	9031	14073
	2002	149032	24811	3086	13032	79130	6403	2552	8290	11728
Бања Лука	1998	23885	7804	526	444	13799	535	258	465	54
Banja Luka	1999	40041	4705	1846	1547	20675	1240	1171	6206	2651
	2000	43224	4556	1957	2264	22002	2714	992	5451	3288
	2001	30444	5206	1616	1043	17620	680	624	1147	2508
	2002	34192	8913	832	1530	18296	876	529	338	2878
Берковићи	1998	-	-	-	-	-	-	-	-	-
Berkovići	1999	-	-	-	-	-	-	-	-	-
	2000	-	-	-	-	-	-	-	-	-
	2001	-	-	-	-	-	-	-	-	-
	2002	-	-	-	-	-	-	-	-	-
Бијељина	1998	6188	-	-	-	6188	-	-	-	-
Bijeljina	1999	8760	-	-	-	5840	-	-	-	2920
	2000	14187	810	15	1495	5841	63	420	5507	36
	2001	26138	3841	200	6805	10307	712	227	520	3526
	2002	13405	2724	112	2162	5138	514	172	600	1983
Билећа	1998	4334	591	104	730	1698	624	120	365	102
Bileća	1999	1961	135	78	208	998	308	26	26	182
	2000	1961	135	78	208	998	308	26	26	182
	2001	3588	283	88	312	1915	264	60	20	646
	2002	3691	305	94	312	1970	276	60	20	654
Братунац	1998	3180	156	104	365	2190	-	-	365	-
Bratunac	1999	4275	521	52	730	2555	-	52	365	-
	2000	4275	521	52	730	2555	-	52	365	-
	2001	4275	521	52	730	2555	-	52	365	-
	2002	4901	886	365	730	2555	-	-	365	-
Брчко	1998	18080	1685	51	1630	12662	90	97	1865	-
Brčko	1999	8745	955	41	900	5619	90	45	1095	-
	2000	-	-	-	-	-	-	-	-	-
	2001	-	-	-	-	-	-	-	-	-
	2002	-	-	-	-	-	-	-	-	-
Вишеград	1998	-	-	-	-	-	-	-	-	-
Višegrad	1999	-	-	-	-	-	-	-	-	-
	2000	-	-	-	-	-	-	-	-	-
	2001	784	244	10	-	182	178	-	170	-
	2002	2469	532	15	168	1225	183	110	236	-
Власеница	1998	1132	181	78	78	468	130	41	52	104
Vlasenica	1999	1218	213	46	108	524	130	41	104	52
	2000	-	-	-	-	-	-	-	-	-
	2001	-	-	-	-	-	-	-	-	-
	2002	-	-	-	-	-	-	-	-	-

1.2. ЕМИТОВАНИ ПРОГРАМ РАДИО СТАНИЦА У ЧАСОВИМА, 1998. - 2002.
BROADCASTED RADIO STATION PROGRAMME, IN HOURS, 1998 - 2002

(наставак-continued)

		Укупно Total	Врста емитованог програма Type of broadcasted programme							
			информативно документарни informative- documentary	културно умјетнички cultural- artistic	забавни entertaining	музички musical	дјечији, омладин- ски и образовни educational and programme for children and youth	спортски sport	комерци- јални commercial	остали other
Вукосавље Vukosavlje	1998	-	-	-	-	-	-	-	-	-
	1999	-	-	-	-	-	-	-	-	-
	2000	-	-	-	-	-	-	-	-	-
	2001	-	-	-	-	-	-	-	-	-
	2002	-	-	-	-	-	-	-	-	-
Гацко Gacko	1998	1360	460	12	524	182	130	52	-	-
	1999	1292	404	-	524	194	130	40	-	-
	2000	1252	404	12	524	130	130	52	-	-
	2001	1302	400	14	524	182	130	52	-	-
	2002	1304	404	12	524	182	130	52	-	-
Градишка Gradiška	1998	3553	824	150	208	1249	341	146	365	270
	1999	2798	689	105	156	929	234	50	365	270
	2000	2798	689	105	156	929	234	50	365	270
	2001	11662	1527	261	492	6837	250	133	417	1745
	2002	5363	738	405	595	2040	215	55	665	650
Дервента Derventa	1998	-	-	-	-	-	-	-	-	-
	1999	2213	186	9	312	1352	129	43	182	-
	2000	2413	186	9	-	1768	43	43	364	-
	2001	-	-	-	-	-	-	-	-	-
	2002	-	-	-	-	-	-	-	-	-
Добој Doboj	1998	1530	416	52	78	610	208	62	104	-
	1999	4745	442	150	89	2880	110	130	847	97
	2000	4163	450	208	702	1892	104	208	300	299
	2001	6050	630	140	300	2930	250	300	500	1000
	2002	780	312	52	52	104	104	104	52	-
Зворник Zvornik	1998	5110	1250	350	500	1150	800	-	300	760
	1999	8464	1864	710	800	2360	1065	240	665	760
	2000	19803	2384	428	1696	11407	1112	208	352	2216
	2001	8686	990	78	1196	4238	416	156	52	1560
	2002	8748	468	78	1196	4810	676	220	52	1248
Језеро Jezero	1998	-	-	-	-	-	-	-	-	-
	1999	-	-	-	-	-	-	-	-	-
	2000	-	-	-	-	-	-	-	-	-
	2001	-	-	-	-	-	-	-	-	-
	2002	-	-	-	-	-	-	-	-	-
Калиновик Kalinovik	1998	-	-	-	-	-	-	-	-	-
	1999	-	-	-	-	-	-	-	-	-
	2000	-	-	-	-	-	-	-	-	-
	2001	-	-	-	-	-	-	-	-	-
	2002	-	-	-	-	-	-	-	-	-
Кнежево Kneževo	1998	3181	276	51	300	2000	274	50	30	200
	1999	-	-	-	-	-	-	-	-	-
	2000	-	-	-	-	-	-	-	-	-
	2001	-	-	-	-	-	-	-	-	-
	2002	-	-	-	-	-	-	-	-	-

1.2. ЕМИТОВАНИ ПРОГРАМ РАДИО СТАНИЦА У ЧАСОВИМА, 1998. - 2002.
BROADCASTED RADIO STATION PROGRAMME, IN HOURS, 1998 - 2002

(наставак-continued)

		Укупно Total	Врста емитованог програма Type of broadcasted programme							остали other
			информативно документарни informative- documentary	културно умјетнички cultural- artistic	забавни entertaining	музички musical	дјечији, омладин- ски и образовни educational and programme for children and youth	спортски sport	комерци- јални commerc- ial	
Козарска Дубица <i>Kozarska Dubica</i>	1998	4739	227	-	-	3782	-	-	-	730
	1999	5481	237	104	260	4120	-	-	10	750
	2000	5429	237	52	260	4120	-	-	10	750
	2001	5429	237	52	260	3800	320	-	10	750
	2002	5110	527	170	365	3095	102	150	156	545
Котор Варош <i>Kotor Varoš</i>	1998	4647	274	38	88	3109	248	88	240	562
	1999	4647	274	38	88	3109	248	88	240	562
	2000	4647	274	38	88	3109	248	88	240	562
	2001	6310	793	40	206	4114	204	45	428	480
	2002	-	-	-	-	-	-	-	-	-
Крупа на Уни <i>Krupa na Uni</i>	1998	-	-	-	-	-	-	-	-	-
	1999	-	-	-	-	-	-	-	-	-
	2000	-	-	-	-	-	-	-	-	-
	2001	-	-	-	-	-	-	-	-	-
	2002	-	-	-	-	-	-	-	-	-
Лакташи <i>Laktaši</i>	1998	15640	914	453	-	13435	130	656	52	-
	1999	6558	529	108	-	5845	-	52	24	-
	2000	6880	434	33	-	6205	130	26	52	-
	2001	6880	434	33	-	6205	130	26	52	-
	2002	6880	434	33	180	5665	130	26	52	360
Лопаре <i>Lopare</i>	1998	5840	418	52	-	3192	58	21	1205	894
	1999	4295	1070	98	365	1898	54	28	530	252
	2000	5027	2010	220	-	1874	100	-	823	-
	2001	-	-	-	-	-	-	-	-	-
	2002	-	-	-	-	-	-	-	-	-
Љубиње <i>Ljubinje</i>	1998	1320	230	100	290	358	162	70	100	10
	1999	1440	350	100	290	358	162	70	100	10
	2000	1420	410	75	-	368	192	10	365	-
	2001	-	-	-	-	-	-	-	-	-
	2002	-	-	-	-	-	-	-	-	-
Милићи <i>Milići</i>	1998	-	-	-	-	-	-	-	-	-
	1999	-	-	-	-	-	-	-	-	-
	2000	-	-	-	-	-	-	-	-	-
	2001	-	-	-	-	-	-	-	-	-
	2002	-	-	-	-	-	-	-	-	-
Модрича <i>Modriča</i>	1998	1050	495	20	-	338	119	52	26	-
	1999	1050	495	20	-	338	119	52	26	-
	2000	1050	495	20	-	338	119	52	26	-
	2001	1070	495	20	-	332	145	52	26	-
	2002	-	-	-	-	-	-	-	-	-
Мркоњић Град <i>Mrkonjić Grad</i>	1998	1041	52	52	-	365	52	-	-	520
	1999	2343	624	52	-	1095	52	-	520	-
	2000	-	-	-	-	-	-	-	-	-
	2001	13140	2066	970	770	6976	35	90	2003	230
	2002	625	102	18	88	165	114	12	58	68

1.2. ЕМИТОВАНИ ПРОГРАМ РАДИО СТАНИЦА У ЧАСОВИМА, 1998. - 2002.
BROADCASTED RADIO STATION PROGRAMME, IN HOURS, 1998 - 2002

(наставак-continued)

		Укупно Total	Врста емитованог програма Type of broadcasted programme							остали other
			информативно документарни informative- documentary	културно умјетнички cultural- artistic	забавни entertaining	музички musical	дјечији, омладин- ски и образовни educational and programme for children and youth	спортски sport	комерци- јални commerc- ial	
Невесиње <i>Nevesinje</i>	1998	1825	730	12	365	81	62	25	550	-
	1999	1825	730	24	365	52	24	52	540	38
	2000	1825	730	24	365	52	24	52	540	38
	2001	1825	730	24	365	52	24	52	540	38
	2002	2920	1050	50	550	730	52	75	350	63
Нови Град <i>Novi Grad</i>	1998	2556	640	327	295	647	140	170	250	87
	1999	2556	640	327	295	647	140	170	250	87
	2000	2556	640	327	295	647	140	170	250	87
	2001	2636	620	427	295	647	140	170	250	87
	2002	3016	1196	104	416	364	156	104	676	-
Осмаци <i>Osmaci</i>	1998	-	-	-	-	-	-	-	-	-
	1999	-	-	-	-	-	-	-	-	-
	2000	-	-	-	-	-	-	-	-	-
	2001	-	-	-	-	-	-	-	-	-
	2002	-	-	-	-	-	-	-	-	-
Пале <i>Pale</i>	1998	-	-	-	-	-	-	-	-	-
	1999	-	-	-	-	-	-	-	-	-
	2000	-	-	-	-	-	-	-	-	-
	2001	-	-	-	-	-	-	-	-	-
	2002	-	-	-	-	-	-	-	-	-
Пелагићево <i>Pelagićevo</i>	1998	-	-	-	-	-	-	-	-	-
	1999	-	-	-	-	-	-	-	-	-
	2000	-	-	-	-	-	-	-	-	-
	2001	-	-	-	-	-	-	-	-	-
	2002	-	-	-	-	-	-	-	-	-
Петровац <i>Petrovac</i>	1998	-	-	-	-	-	-	-	-	-
	1999	-	-	-	-	-	-	-	-	-
	2000	-	-	-	-	-	-	-	-	-
	2001	-	-	-	-	-	-	-	-	-
	2002	-	-	-	-	-	-	-	-	-
Петрово <i>Petrovo</i>	1998	3227	240	26	-	889	430	-	1642	-
	1999	4254	290	78	-	889	430	52	821	1694
	2000	4116	282	52	-	889	430	-	821	1642
	2001	-	-	-	-	-	-	-	-	-
	2002	-	-	-	-	-	-	-	-	-
Приједор <i>Prijedor</i>	1998	15943	1405	158	2706	9676	578	392	798	230
	1999	10683	873	495	260	6024	220	417	1093	1301
	2000	8760	2398	757	1145	1943	782	260	208	1267
	2001	2616	396	178	156	844	219	70	23	730
	2002	6752	1766	90	468	1323	234	52	182	2637
Прњавор <i>Prnjavor</i>	1998	-	-	-	-	-	-	-	-	-
	1999	3422	100	312	-	1836	278	176	720	-
	2000	10991	1351	195	52	8865	312	152	64	-
	2001	11707	1226	228	104	8829	945	182	137	56
	2002	10404	1366	228	50	8219	313	155	56	17

1.2. ЕМИТОВАНИ ПРОГРАМ РАДИО СТАНИЦА У ЧАСОВИМА, 1998. - 2002.
BROADCASTED RADIO STATION PROGRAMME, IN HOURS, 1998 - 2002

(наставак-continued)

		Укупно <i>Total</i>	Врста емитованог програма <i>Type of broadcasted programme</i>							
			информативно документарни <i>informative- documentary</i>	културно умјетнички <i>cultural- artistic</i>	забавни <i>entertaining</i>	музички <i>musical</i>	дјечији, омладин- ски и образовни <i>educational and programme for children and youth</i>	спортски <i>sport</i>	комерци- јални <i>commerc- ial</i>	остали <i>other</i>
Рибник	1998	-	-	-	-	-	-	-	-	-
<i>Ribnik</i>	1999	2240	230	30	-	1500	60	20	400	-
	2000	2362	232	50	-	1600	60	20	400	-
	2001	2368	238	50	-	1600	60	20	400	-
	2002	-	-	-	-	-	-	-	-	-
Рогатица	1998	3024	365	52	365	1460	-	52	365	365
<i>Rogatica</i>	1999	-	-	-	-	-	-	-	-	-
	2000	-	-	-	-	-	-	-	-	-
	2001	-	-	-	-	-	-	-	-	-
	2002	-	-	-	-	-	-	-	-	-
Рудо	1998	1211	389	17	238	282	24	-	125	136
<i>Rudo</i>	1999	1187	282	36	240	564	20	-	25	20
	2000	1235	330	36	240	564	20	-	25	20
	2001	932	317	16	205	160	20	-	110	104
	2002	-	-	-	-	-	-	-	-	-
Скелани	1998	-	-	-	-	-	-	-	-	-
<i>Skelani</i>	1999	-	-	-	-	-	-	-	-	-
	2000	-	-	-	-	-	-	-	-	-
	2001	-	-	-	-	-	-	-	-	-
	2002	-	-	-	-	-	-	-	-	-
Соколац	1998	5338	828	96	48	3420	72	144	730	-
<i>Sokolac</i>	1999	3026	956	106	53	1329	105	106	371	-
	2000	3026	956	106	53	1329	105	106	371	-
	2001	-	-	-	-	-	-	-	-	-
	2002	-	-	-	-	-	-	-	-	-
Србац	1998	3650	730	20	156	1825	173	16	365	365
<i>Srbac</i>	1999	3640	312	-	832	1248	208	52	520	468
	2000	3650	338	10	572	1768	208	26	364	364
	2001	3650	338	10	572	1768	208	26	364	364
	2002	3650	338	10	572	1768	208	26	364	364
Србиње	1998	-	-	-	-	-	-	-	-	-
<i>Srbinja</i>	1999	3198	1566	72	80	872	146	62	400	-
	2000	824	162	24	42	462	40	24	50	20
	2001	824	162	24	42	462	40	24	50	20
	2002	953	234	32	50	461	60	32	52	32
Сребреница	1998	-	-	-	-	-	-	-	-	-
<i>Srebrenica</i>	1999	-	-	-	-	-	-	-	-	-
	2000	-	-	-	-	-	-	-	-	-
	2001	-	-	-	-	-	-	-	-	-
	2002	-	-	-	-	-	-	-	-	-
Српска Илиџа	1998	-	-	-	-	-	-	-	-	-
<i>Srpska Ilidža</i>	1999	-	-	-	-	-	-	-	-	-
	2000	-	-	-	-	-	-	-	-	-
	2001	-	-	-	-	-	-	-	-	-
	2002	-	-	-	-	-	-	-	-	-

1.2. ЕМИТОВАНИ ПРОГРАМ РАДИО СТАНИЦА У ЧАСОВИМА, 1998. - 2002.
BROADCASTED RADIO STATION PROGRAMME, IN HOURS, 1998 - 2002

(наставак-continued)

		Укупно Total	Врста емитованог програма Type of broadcasted programme							остали other
			информативно документарни informative- documentary	културно умјетнички cultural- artistic	забавни entertaining	музички musical	дјечији, омладин- ски и образовни educational and programme for children and youth	спортски sport	комерци- јални commerc- ial	
Српска Костајница	1998	5007	481	30	626	2902	208	30	104	626
<i>Srpska Kostajnica</i>	1999	1878	236	32	208	1126	156	14	30	76
	2000	1878	236	32	208	1126	156	14	30	76
	2001	1878	236	32	208	1126	156	14	30	76
	2002	-	-	-	-	-	-	-	-	-
Српски Брод	1998	3320	299	47	75	2548	140	30	121	60
<i>Srpski Brod</i>	1999	2887	260	41	66	2213	124	26	105	52
	2000	2935	275	44	67	2224	128	28	116	53
	2001	2970	249	78	67	2224	144	51	105	52
	2002	2354	254	35	70	1707	105	26	105	52
Српски Дрвар	1998	-	-	-	-	-	-	-	-	-
<i>Srpski Drvar</i>	1999	-	-	-	-	-	-	-	-	-
	2000	-	-	-	-	-	-	-	-	-
	2001	-	-	-	-	-	-	-	-	-
	2002	-	-	-	-	-	-	-	-	-
Српски Купрес	1998	-	-	-	-	-	-	-	-	-
<i>Srpski Kupres</i>	1999	-	-	-	-	-	-	-	-	-
	2000	-	-	-	-	-	-	-	-	-
	2001	-	-	-	-	-	-	-	-	-
	2002	-	-	-	-	-	-	-	-	-
Српски Мостар	1998	-	-	-	-	-	-	-	-	-
<i>Srpski Mostar</i>	1999	-	-	-	-	-	-	-	-	-
	2000	-	-	-	-	-	-	-	-	-
	2001	-	-	-	-	-	-	-	-	-
	2002	-	-	-	-	-	-	-	-	-
Српски Сански Мост	1998	-	-	-	-	-	-	-	-	-
<i>Srpski Sanski Most</i>	1999	-	-	-	-	-	-	-	-	-
	2000	-	-	-	-	-	-	-	-	-
	2001	-	-	-	-	-	-	-	-	-
	2002	-	-	-	-	-	-	-	-	-
Српски Стари Град	1998	-	-	-	-	-	-	-	-	-
<i>Srpski Stari Grad</i>	1999	-	-	-	-	-	-	-	-	-
	2000	-	-	-	-	-	-	-	-	-
	2001	-	-	-	-	-	-	-	-	-
	2002	-	-	-	-	-	-	-	-	-
Српско Горажде	1998	-	-	-	-	-	-	-	-	-
<i>Srpsko Goražde</i>	1999	485	95	26	39	156	117	26	26	-
	2000	-	-	-	-	-	-	-	-	-
	2001	-	-	-	-	-	-	-	-	-
	2002	-	-	-	-	-	-	-	-	-
Српско Ново Сарајево	1998	8760	940	108	2208	3030	1008	120	1250	96
<i>Srpsko Novo Sarajevo</i>	1999	8760	940	108	2208	3030	1008	120	1250	96
	2000	8760	940	108	2208	3030	1008	120	1250	96
	2001	8760	940	108	2208	3030	1008	120	1250	96
	2002	8760	950	108	2108	3040	1000	120	1331	103

1.2. ЕМИТОВАНИ ПРОГРАМ РАДИО СТАНИЦА У ЧАСОВИМА, 1998. - 2002.
BROADCASTED RADIO STATION PROGRAMME, IN HOURS, 1998 - 2002

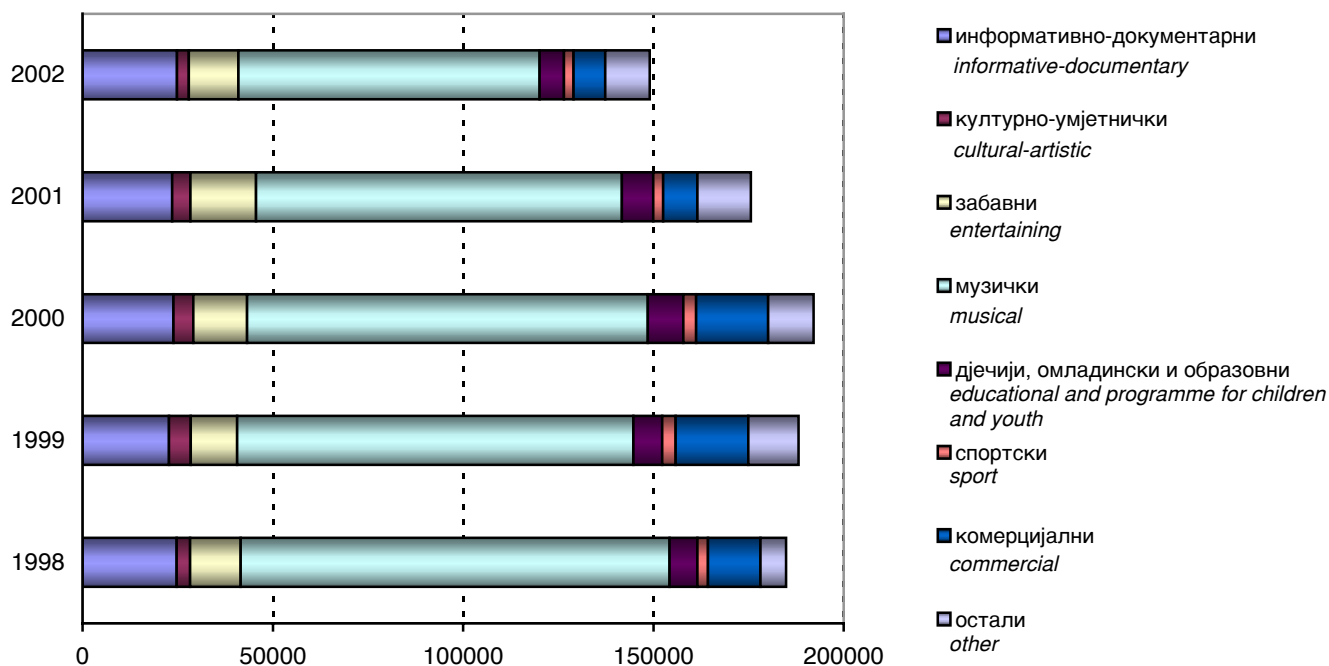
(наставак-continued)

		Укупно Total	Врста емитованог програма Type of broadcasted programme							остали other
			информативно документарни informative- documentary	културно умјетнички cultural- artistic	забавни entertaining	музички musical	дјечији, омладин- ски и образовни educational and programme for children and youth	спортски sport	комерци- јални commerc- ial	
Српско Орашје <i>Srpsko Orašje</i>	1998	-	-	-	-	-	-	-	-	-
	1999	-	-	-	-	-	-	-	-	-
	2000	-	-	-	-	-	-	-	-	-
	2001	-	-	-	-	-	-	-	-	-
	2002	-	-	-	-	-	-	-	-	-
Теслић <i>Teslić</i>	1998	11380	567	60	530	8553	350	30	730	560
	1999	12530	848	82	850	9532	254	30	65	869
	2000	11699	363	43	695	9588	384	56	65	505
	2001	9711	421	39	404	7205	1536	39	62	5
	2002	8551	420	39	404	7142	440	39	62	5
Требиње <i>Trebinje</i>	1998	-	-	-	-	-	-	-	-	-
	1999	-	-	-	-	-	-	-	-	-
	2000	-	-	-	-	-	-	-	-	-
	2001	-	-	-	-	-	-	-	-	-
	2002	8194	265	108	78	7019	364	273	18	69
Трново <i>Trnovo</i>	1998	-	-	-	-	-	-	-	-	-
	1999	-	-	-	-	-	-	-	-	-
	2000	-	-	-	-	-	-	-	-	-
	2001	-	-	-	-	-	-	-	-	-
	2002	-	-	-	-	-	-	-	-	-
Угљевик <i>Ugljevik</i>	1998	-	-	-	-	-	-	-	-	-
	1999	-	-	-	-	-	-	-	-	-
	2000	-	-	-	-	-	-	-	-	-
	2001	-	-	-	-	-	-	-	-	-
	2002	6010	627	96	364	2112	151	160	2500	-
Хан Пијесак <i>Han Pijesak</i>	1998	1990	401	24	12	1460	48	24	11	10
	1999	1990	401	24	12	1460	48	24	11	10
	2000	1990	401	24	12	1460	48	24	11	10
	2001	-	-	-	-	-	-	-	-	-
	2002	-	-	-	-	-	-	-	-	-
Чајниче <i>Čajniče</i>	1998	5831	375	346	390	3360	160	40	1160	-
	1999	7268	133	350	380	5105	200	-	1100	-
	2000	908	162	66	80	362	48	30	60	100
	2001	-	-	-	-	-	-	-	-	-
	2002	-	-	-	-	-	-	-	-	-
Челинац <i>Čelinac</i>	1998	-	-	-	-	-	-	-	-	-
	1999	-	-	-	-	-	-	-	-	-
	2000	-	-	-	-	-	-	-	-	-
	2001	-	-	-	-	-	-	-	-	-
	2002	-	-	-	-	-	-	-	-	-
Шамац <i>Šamac</i>	1998	6025	104	-	-	5817	-	52	-	52
	1999	6025	104	-	-	5817	-	52	-	52
	2000	6025	104	-	-	5817	-	52	-	52
	2001	-	-	-	-	-	-	-	-	-
	2002	-	-	-	-	-	-	-	-	-

1.2. ЕМИТОВАНИ ПРОГРАМ РАДИО СТАНИЦА У ЧАСОВИМА, 1998. - 2002.
BROADCASTED RADIO STATION PROGRAMME, IN HOURS, 1998 - 2002

(наставак-continued)

		Укупно Total	Врста емитованог програма Type of broadcasted programme							
			информативно документарни informative- documentary	културно умјетнички cultural- artistic	забавни entertaining	музички musical	дјечији, омладин- ски и образовни educational and programme for children and youth	спортски sport	комерци- јални commerc- ial	остали other
Шековићи Šekovići	1998	-	-	-	-	-	-	-	-	-
	1999	-	-	-	-	-	-	-	-	-
	2000	-	-	-	-	-	-	-	-	-
	2001	-	-	-	-	-	-	-	-	-
	2002	-	-	-	-	-	-	-	-	-
Шипово Šipovo	1998	-	-	-	-	-	-	-	-	-
	1999	-	-	-	-	-	-	-	-	-
	2000	-	-	-	-	-	-	-	-	-
	2001	-	-	-	-	-	-	-	-	-
	2002	-	-	-	-	-	-	-	-	-



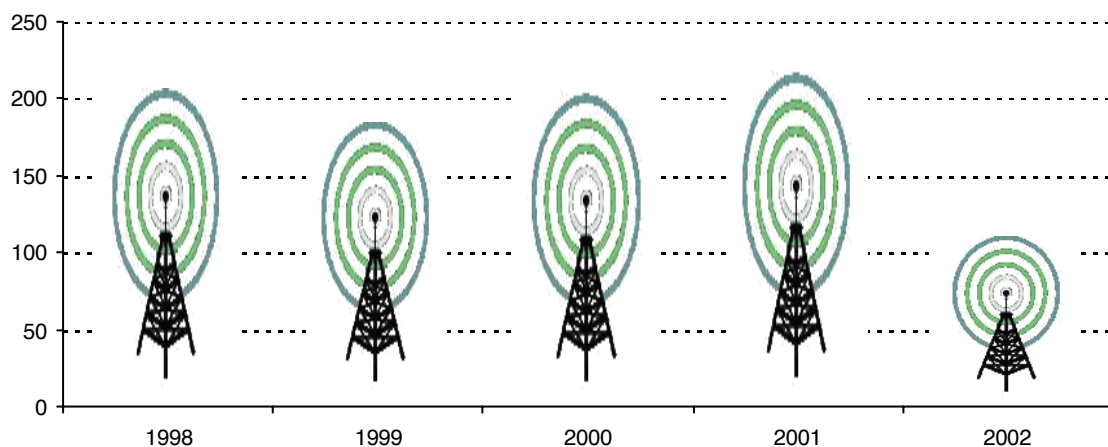
Графика 3. Емитовани програм радио станица у часовима, 1998. - 2002.
Graph 3. Broadcasted radio station programme, in hours, 1998 - 2002

1.3. ТВ СТАНИЦЕ И ЗАПОСЛЕНИ У ТВ СТАНИЦАМА, 1998. - 2002.
TV STATIONS AND EMPLOYEES IN TV STATIONS, 1998 - 2002

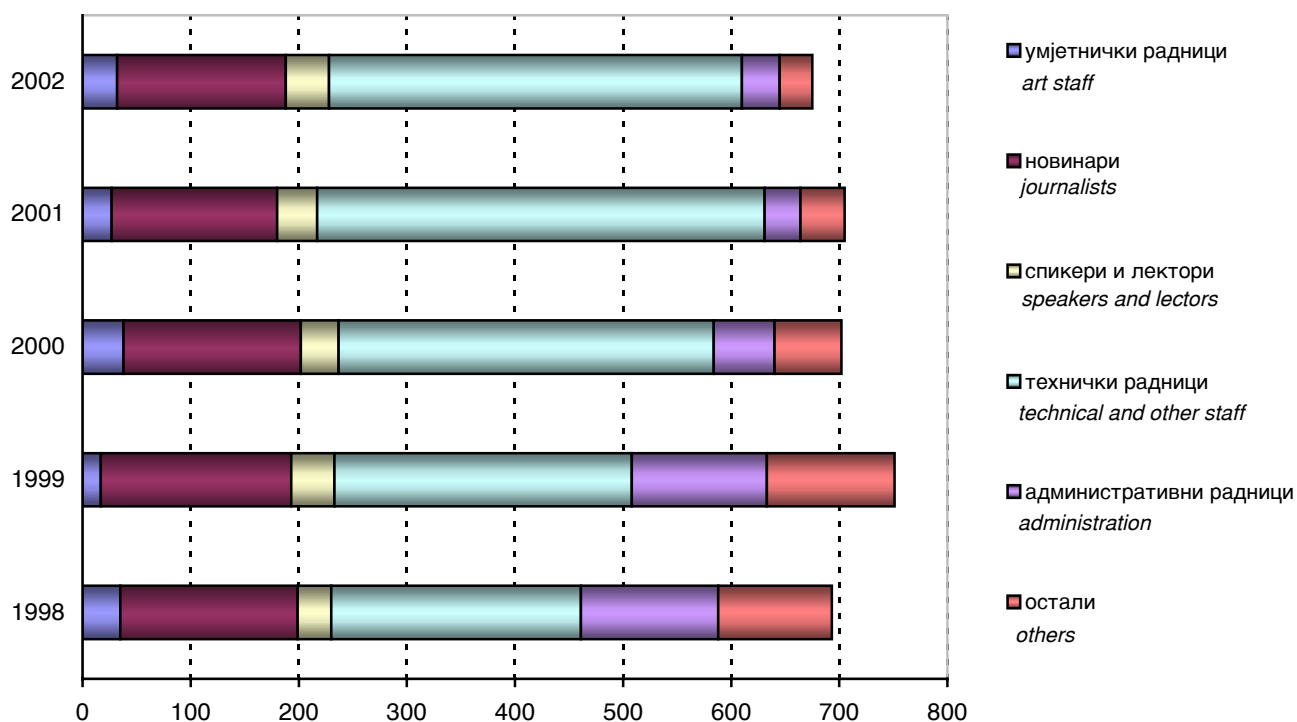
		Број станица Number of stations	Број ТВ предајника Number of TV transmitters	Јачина слике у kW Picture power in kW	Укупан број радника Total number of workers	Везани за рад емисија Connected with the programme work				Административни радници Administration	Остали Others
						умјетнички радници art staff	новинари journalists	спикери и лектори speakers and lecturers	технички радници technical staff		
УКУПНО	1998	12	34	206.91	693	35	164	31	231	127	105
TOTAL	1999	11	30	185.25	751	17	176	40	275	125	118
	2000	9	36	206.49	702	38	164	35	347	56	62
	2001	11	35	220.43	705	27	153	37	414	33	41
	2002	8	43	111.28	675	32	156	40	382	35	30
Бања Лука	1998	4	25	203.80	636	31	144	26	211	123	101
Banja Luka	1999	3	18	183.10	620	13	136	28	210	116	117
	2000	3	26	204.40	591	28	136	22	311	43	51
	2001	4	18	215.80	579	13	117	27	359	24	39
	2002	4	19	92.28	545	11	111	28	338	27	30
Бијељина	1998	-	-	-	-	-	-	-	-	-	-
Bijeljina	1999	2	3	1.20	67	-	22	5	38	2	-
	2000	1	2	1.00	24	5	8	5	5	1	-
	2001	2	8	2.30	49	13	11	5	16	4	-
	2002	1	15	15.00	81	16	26	8	27	4	-
Градишка	1998	-	-	-	-	-	-	-	-	-	-
Gradiška	1999	-	-	-	-	-	-	-	-	-	-
	2000	-	-	-	-	-	-	-	-	-	-
	2001	1	1	0.50	16	-	8	-	8	-	-
	2002	1	2	1.50	20	-	9	2	6	3	-
Добој	1998	-	-	-	-	-	-	-	-	-	-
Doboj	1999	-	-	-	-	-	-	-	-	-	-
	2000	2	3	0.43	31	3	6	3	11	4	4
	2001	2	3	0.53	31	1	6	2	15	5	2
	2002	1	2	1.3	7	5	2	-	-	-	-
Зворник	1998	1	2	0.13	-	-	-	-	-	-	-
Zvornik	1999	1	2	0.13	-	-	-	-	-	-	-
	2000	-	-	-	-	-	-	-	-	-	-
	2001	-	-	-	-	-	-	-	-	-	-
	2002	-	-	-	-	-	-	-	-	-	-
Козарска Дубица	1998	1	1	0.10	12	-	5	1	6	-	-
Kozarska Dubica	1999	1	1	0.10	12	-	5	1	6	-	-
	2000	1	1	0.10	19	-	5	1	4	3	6
	2001	1	1	0.10	9	-	4	1	4	-	-
	2002	-	-	-	-	-	-	-	-	-	-
Пале	1998	-	-	-	-	-	-	-	-	-	-
Pale	1999	1	3	0.55	30	-	7	3	14	5	1
	2000	1	3	0.55	33	-	7	4	16	5	1
	2001	-	-	-	-	-	-	-	-	-	-
	2002	-	-	-	-	-	-	-	-	-	-

1.3. ТВ СТАНИЦЕ И ЗАПОСЛЕНИ У ТВ СТАНИЦАМА, 1998. - 2002.
TV STATIONS AND EMPLOYEES IN TV STATIONS, 1998 - 2002

		Број станица Number of stations	Број ТВ предајника Number of TV transmitters	Јачина слике у kW Picture power in kW	Укупан број радника Total number of workers	Везани за рад емисија Connected with the programme work				Административни радници Administration	Остали Others
						умјетнички радници art staff	новинари journalists	спикери и лектори speakers and lecturers	технички радници technical staff		
Прњавор <i>Prnjavor</i>	1998	1	1	2.50	16	3	7	2	3	1	-
	1999	-	-	-	-	-	-	-	-	-	-
	2000	-	-	-	-	-	-	-	-	-	-
	2001	1	4	1.20	21	-	7	2	12	-	-
	2002	1	5	1.20	22	-	8	2	11	1	-
Рудо <i>Rudo</i>	1998	1	1	0.05	6	-	1	-	2	1	2
	1999	1	1	0.01	3	1	-	1	1	-	-
	2000	-	-	-	-	-	-	-	-	-	-
	2001	-	-	-	-	-	-	-	-	-	-
	2002	-	-	-	-	-	-	-	-	-	-
Србац <i>Srbac</i>	1998	1	1	0.15	15	1	4	2	6	2	-
	1999	1	1	0.15	15	1	4	2	6	2	-
	2000	-	-	-	-	-	-	-	-	-	-
	2001	-	-	-	-	-	-	-	-	-	-
	2002	-	-	-	-	-	-	-	-	-	-
Српски Сански Мост <i>Srpski Sanski Most</i>	1998	1	1	0.02	2	-	-	-	-	-	2
	1999	-	-	-	-	-	-	-	-	-	-
	2000	-	-	-	-	-	-	-	-	-	-
	2001	-	-	-	-	-	-	-	-	-	-
	2002	-	-	-	-	-	-	-	-	-	-
Теслић <i>Teslić</i>	1998	1	1	0.01	6	-	3	-	3	-	-
	1999	1	1	0.01	4	2	2	-	-	-	-
	2000	1	1	0.01	4	2	2	-	-	-	-
	2001	-	-	-	-	-	-	-	-	-	-
	2002	-	-	-	-	-	-	-	-	-	-
Шамац <i>Šamac</i>	1998	1	1	0.15	-	-	-	-	-	-	-
	1999	-	-	-	-	-	-	-	-	-	-
	2000	-	-	-	-	-	-	-	-	-	-
	2001	-	-	-	-	-	-	-	-	-	-
	2002	-	-	-	-	-	-	-	-	-	-



Графика 4. Јачина слике у kW, 1998. - 2002.
Graph 4. Picture power in kW, 1998 - 2002



Графика 5. Запослени у ТВ станицама, 1998. - 2002.
Graph 5. Employees in TV stations, 1998 - 2002

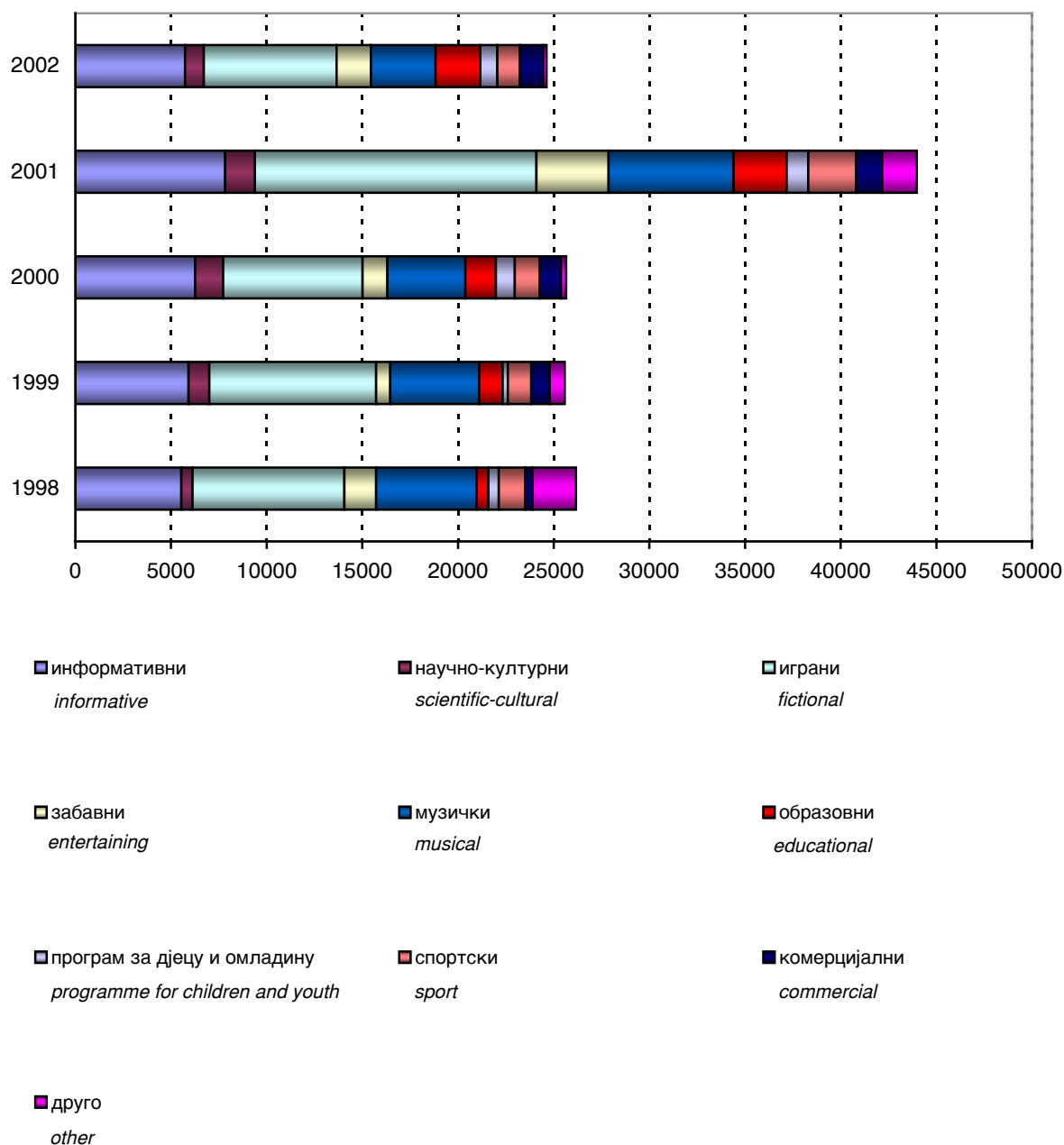
1.4. ЕМИТОВАНИ ПРОГРАМ ТВ СТАНИЦА У ЧАСОВИМА, 1998. - 2002.
BROADCASTED TV STATION PROGRAMME, IN HOURS, 1998 - 2002

		Укупно <i>Total</i>	Врста емитованог програма <i>Type of broadcasted programme</i>									друго <i>other</i>
			информа- тивни <i>informative</i>	научно- културни <i>scientific- cultural</i>	играни <i>fictional</i>	забавни <i>entertaining</i>	музички <i>musical</i>	образовни <i>educational</i>	програм за дјецу и омладину <i>programme for children and youth</i>	спортски <i>sport</i>	комерци- јални <i>commer- cial</i>	
УКУПНО <i>TOTAL</i>	1998	26167	5542	577	7939	1657	5258	619	537	1375	389	2274
	1999	25569	5916	1088	8713	747	4641	1224	276	1214	967	783
	2000	25644	6258	1467	7289	1300	4071	1600	977	1321	1101	260
	2001	43987	7834	1554	14710	3774	6529	2771	1134	2500	1360	1821
	2002	24626	5727	982	6938	1803	3382	2338	883	1188	1201	184
Бања Лука <i>Banja Luka</i>	1998	11316	3989	387	775	805	1969	393	526	810	129	1533
	1999	12727	3043	488	4826	387	1637	837	128	963	309	109
	2000	12165	2841	752	3495	575	1441	1189	800	714	308	50
	2001	14256	3605	570	3277	1107	1370	1270	610	1646	501	300
	2002	12124	3522	394	2646	746	1183	1808	518	812	311	184
Бијељина <i>Bijeljina</i>	1998	-	-	-	-	-	-	-	-	-	-	-
	1999	3084	1300	157	1160	120	250	10	30	57	-	-
	2000	3399	2224	187	516	104	104	104	52	56	52	-
	2001	10229	2440	330	4925	808	514	651	26	379	156	-
	2002	1899	583	125	505	208	270	104	-	52	52	-
Градишка <i>Gradiška</i>	1998	-	-	-	-	-	-	-	-	-	-	-
	1999	-	-	-	-	-	-	-	-	-	-	-
	2000	-	-	-	-	-	-	-	-	-	-	-
	2001	5547	329	188	732	698	1404	324	216	80	216	1360
	2002	4301	750	100	730	342	1405	-	232	52	690	-
Добој <i>Doboj</i>	1998	-	-	-	-	-	-	-	-	-	-	-
	1999	-	-	-	-	-	-	-	-	-	-	-
	2000	4469	474	139	1908	453	568	74	78	452	293	30
	2001	10047	748	256	4281	796	2765	187	212	320	436	46
	2002	3954	392	163	2357	287	326	126	83	122	98	-
Зворник <i>Zvornik</i>	1998	1850	306	23	886	9	125	22	5	12	12	450
	1999	1850	306	23	886	9	125	22	5	12	12	450
	2000	-	-	-	-	-	-	-	-	-	-	-
	2001	-	-	-	-	-	-	-	-	-	-	-
	2002	-	-	-	-	-	-	-	-	-	-	-
Козарска Дубица <i>Kozarska Dubica</i>	1998	1888	245	28	1110	89	144	102	-	50	-	120
	1999	1937	245	30	1125	85	168	99	-	55	15	115
	2000	1937	245	30	1125	85	168	99	-	55	15	115
	2001	1937	245	30	1125	85	168	99	-	55	15	115
	2002	-	-	-	-	-	-	-	-	-	-	-
Пале <i>Pale</i>	1998	-	-	-	-	-	-	-	-	-	-	-
	1999	3458	428	228	266	92	1897	164	40	49	245	49
	2000	3214	338	353	240	73	1640	133	42	18	342	35
	2001	-	-	-	-	-	-	-	-	-	-	-
	2002	-	-	-	-	-	-	-	-	-	-	-

1.4. ЕМИТОВАНИ ПРОГРАМ ТВ СТАНИЦА У ЧАСОВИМА, 1998. - 2002.
BROADCASTED TV STATION PROGRAMME, IN HOURS, 1998 - 2002

(наставак-continued)

		Укупно <i>Total</i>	Врста емитованог програма <i>Type of broadcasted programme</i>									
			информа- тивни <i>informative</i>	научно- културни <i>scientific- cultural</i>	играни <i>fictional</i>	забавни <i>entertaining</i>	музички <i>musical</i>	образовни <i>educational</i>	програм за дјецу и омладину <i>programme for children and youth</i>	спортски <i>sport</i>	комерци- јални <i>commer- cial</i>	друго <i>other</i>
Прњавор <i>Prnjavor</i>	1998	3515	141	36	1876	182	895	30	-	301	54	-
	1999	-	-	-	-	-	-	-	-	-	-	-
	2000	-	-	-	-	-	-	-	-	-	-	-
	2001	1971	467	180	370	280	308	240	70	20	36	-
	2002	2348	480	200	700	220	198	300	50	150	50	-
Рудо <i>Rudo</i>	1998	3545	368	66	1830	279	631	10	-	156	94	111
	1999	821	182	48	282	15	198	-	20	34	12	30
	2000	-	-	-	-	-	-	-	-	-	-	-
	2001	-	-	-	-	-	-	-	-	-	-	-
	2002	-	-	-	-	-	-	-	-	-	-	-
Србац <i>Srbac</i>	1998	1654	175	27	748	253	406	10	6	9	20	-
	1999	1232	276	108	163	29	216	91	48	18	283	-
	2000	-	-	-	-	-	-	-	-	-	-	-
	2001	-	-	-	-	-	-	-	-	-	-	-
	2002	-	-	-	-	-	-	-	-	-	-	-
Српски Сански Мост <i>Srpski Sanski Most</i>	1998	-	-	-	-	-	-	-	-	-	-	-
	1999	-	-	-	-	-	-	-	-	-	-	-
	2000	-	-	-	-	-	-	-	-	-	-	-
	2001	-	-	-	-	-	-	-	-	-	-	-
	2002	-	-	-	-	-	-	-	-	-	-	-
Теслић <i>Teslić</i>	1998	774	175	10	245	30	280	-	-	14	20	-
	1999	460	136	6	5	10	150	1	5	26	91	30
	2000	460	136	6	5	10	150	1	5	26	91	30
	2001	-	-	-	-	-	-	-	-	-	-	-
	2002	-	-	-	-	-	-	-	-	-	-	-
Шамац <i>Šamac</i>	1998	1625	143	-	469	10	808	52	-	23	60	60
	1999	-	-	-	-	-	-	-	-	-	-	-
	2000	-	-	-	-	-	-	-	-	-	-	-
	2001	-	-	-	-	-	-	-	-	-	-	-
	2002	-	-	-	-	-	-	-	-	-	-	-



Графика 6. Емитовани програм ТВ станица у часовима, 1998. - 2002.
Graph 6. Broadcasted TV station programme, in hours, 1998 - 2002

1.5. ПОРИЈЕКЛО ЕМИСИЈА ПРОИЗВЕДЕНИХ У ДРУГИМ ТВ СТАНИЦАМА И ФИЛМОВИ ЕМИТОВАНИ ИЗ СОПСТВЕНЕ ТВ СТАНИЦЕ, 1998. - 2002.

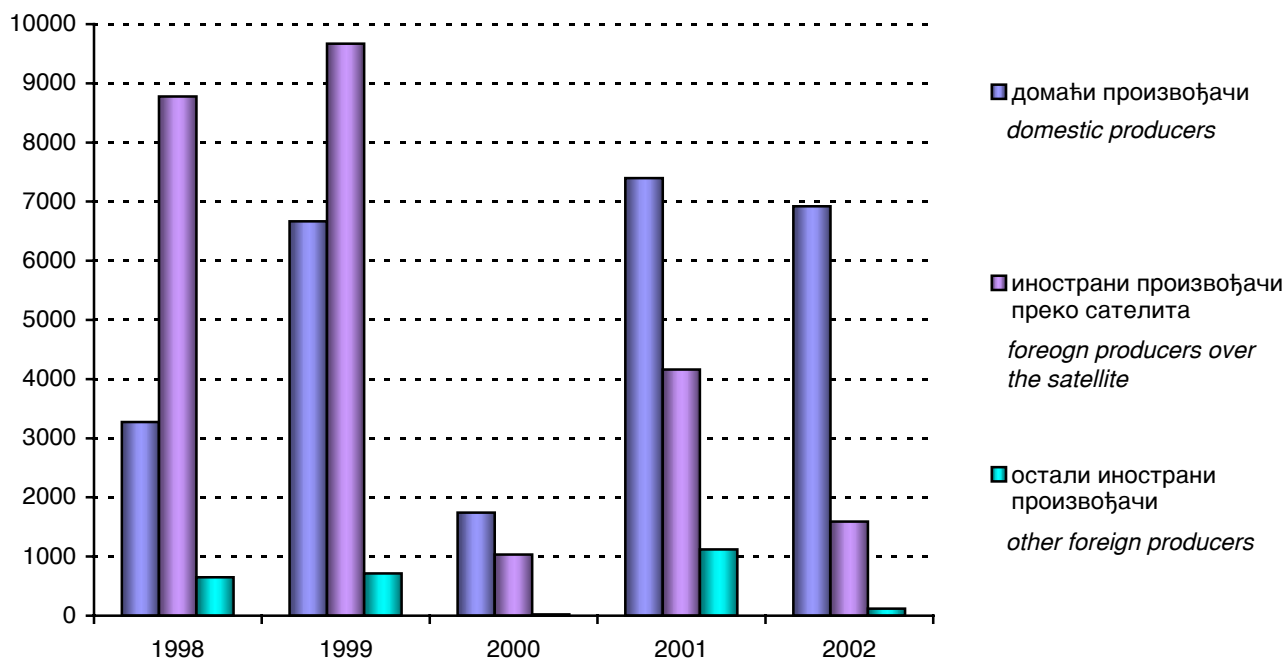
ORIGIN OF PROGRAMMES PRODUCED IN OTHER TV STATIONS AND FILMS BROADCASTED FROM OWN TV STATION, 1998 - 2002

		Поријекло емисија произведених у другим ТВ станицама <i>Origin of programmes produced in other TV stations</i>				Краткометражни филмови <i>Short films</i>			Дугометражни филмови <i>Feature films</i>		
		укупно <i>total</i>	домаћи произвођачи <i>domestic producers</i>	инострани произвођачи преко сателита <i>foreign producers over the satellite</i>	остали инострани произвођачи <i>other foreign producers</i>	укупно <i>total</i>	домаћи <i>domestic</i>	страни <i>foreign</i>	укупно <i>total</i>	домаћи <i>domestic</i>	страни <i>foreign</i>
УКУПНО	1998	12698	3273	8776	649	999	129	870	4016	716	3300
TOTAL	1999	17050	6668	9670	712	789	88	701	3379	668	2711
	2000	2797	1742	1035	20	385	2	383	2159	185	1974
	2001	12680	7398	4160	1122	453	60	393	2913	312	2601
	2002	8627	6920	1589	118	1110	-	1110	1250	101	1149
Бања Лука	1998	4345	2550	1346	449	321	50	271	1592	190	1402
Banja Luka	1999	1757	560	647	550	200	-	200	1044	143	901
	2000	1112	844	268	-	365	-	365	1549	150	1399
	2001	5618	4337	1254	27	365	-	365	1626	172	1454
	2002	5808	4895	859	54	1095	-	1095	1195	101	1094
Бијељина	1998	-	-	-	-	-	-	-	-	-	-
Bijeljina	1999	3714	2492	1222	-	-	-	-	665	230	435
	2000	-	-	-	-	-	-	-	-	-	-
	2001	4536	2258	1183	1095	-	-	-	-	-	-
	2002	930	930	-	-	-	-	-	-	-	-
Градишка	1998	-	-	-	-	-	-	-	-	-	-
Gradiška	1999	-	-	-	-	-	-	-	-	-	-
	2000	-	-	-	-	-	-	-	-	-	-
	2001	897	167	730	-	-	-	-	190	-	190
	2002	794	-	730	64	15	-	15	55	-	55
Добој	1998	-	-	-	-	-	-	-	-	-	-
Doboj	1999	-	-	-	-	-	-	-	-	-	-
	2000	687	-	687	-	-	-	-	60	-	60
	2001	1113	200	913	-	68	58	10	547	105	442
	2002	-	-	-	-	-	-	-	-	-	-
Зворник	1998	6914	232	6570	112	410	36	374	520	60	460
Zvornik	1999	6914	232	6570	112	410	36	374	520	60	460
	2000	-	-	-	-	-	-	-	-	-	-
	2001	-	-	-	-	-	-	-	-	-	-
	2002	-	-	-	-	-	-	-	-	-	-
Козарска Дубица	1998	257	190	67	-	20	5	15	730	80	650
Kozarska Dubica	1999	200	120	80	-	20	2	18	550	35	515
	2000	220	120	80	20	20	2	18	550	35	515
	2001	200	120	80	-	20	2	18	550	35	515
	2002	-	-	-	-	-	-	-	-	-	-
Пале	1998	-	-	-	-	-	-	-	-	-	-
Pale	1999	1484	378	1106	-	-	-	-	-	-	-
	2000	763	763	-	-	-	-	-	-	-	-
	2001	-	-	-	-	-	-	-	-	-	-
	2002	-	-	-	-	-	-	-	-	-	-

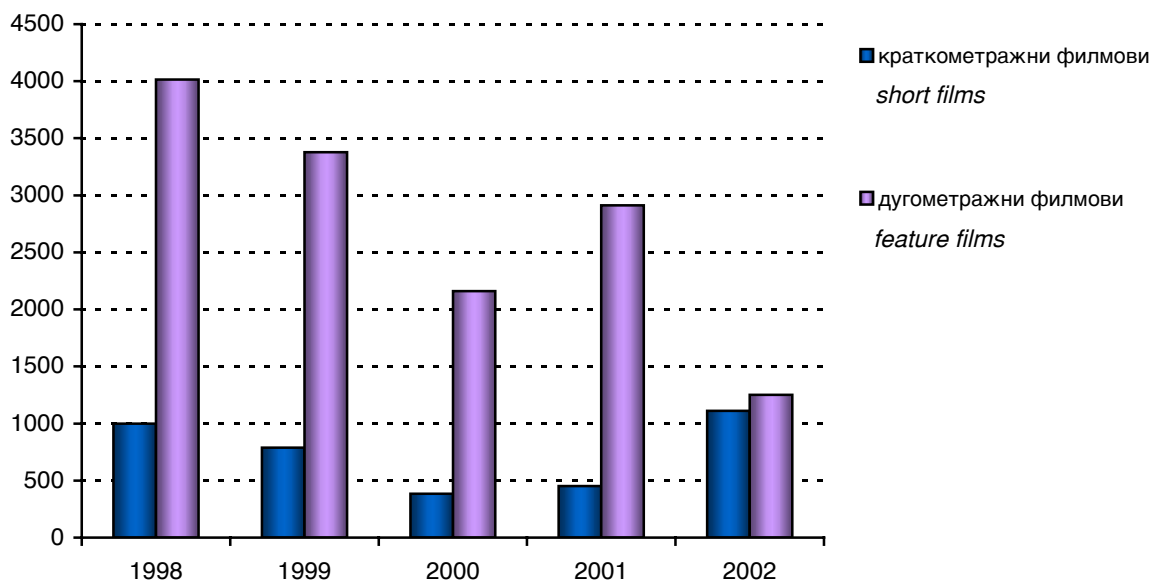
1.5. ПОРИЈЕКЛО ЕМИСИЈА ПРОИЗВЕДЕНИХ У ДРУГИМ ТВ СТАНИЦАМА И ФИЛМОВИ ЕМИТОВАНИ ИЗ СОПСТВЕНЕ ТВ СТАНИЦЕ, 1998. - 2002.
ORIGIN OF PROGRAMMES PRODUCED IN OTHER TV STATIONS AND FILMS BROADCASTED FROM OWN TV STATION, 1998 - 2002

(наставак-continued)

		Поријекло емисија произведених у другим ТВ станицама <i>Origin of programmes produced in other TV stations</i>				Краткометражни филмови <i>Short films</i>			Дугометражни филмови <i>Feature films</i>		
		укупно <i>total</i>	домаћи произвођачи <i>domestic producers</i>	инострани произвођачи преко сателита <i>foreign producers over the satellite</i>	остали инострани произвођачи	укупно <i>total</i>	домаћи <i>domestic</i>	страни <i>foreign</i>	укупно <i>total</i>	домаћи <i>domestic</i>	страни <i>foreign</i>
Прњавор <i>Prnjavor</i>	1998	-	-	-	-	-	-	-	-	-	-
	1999	-	-	-	-	-	-	-	-	-	-
	2000	-	-	-	-	-	-	-	-	-	-
	2001	316	316	-	-	-	-	-	-	-	-
	2002	1095	1095	-	-	-	-	-	-	-	-
Рудо <i>Rudo</i>	1998	879	168	685	26	8	8	-	103	28	75
	1999	2688	2688	-	-	-	-	-	-	-	-
	2000	-	-	-	-	-	-	-	-	-	-
	2001	-	-	-	-	-	-	-	-	-	-
	2002	-	-	-	-	-	-	-	-	-	-
Србац <i>Srbac</i>	1998	157	35	60	62	100	30	70	618	250	368
	1999	278	183	45	50	159	50	109	600	200	400
	2000	-	-	-	-	-	-	-	-	-	-
	2001	-	-	-	-	-	-	-	-	-	-
	2002	-	-	-	-	-	-	-	-	-	-
Српски Сански Мост <i>Srpski Sanski Most</i>	1998	146	98	48	-	-	-	-	-	-	-
	1999	-	-	-	-	-	-	-	-	-	-
	2000	-	-	-	-	-	-	-	-	-	-
	2001	-	-	-	-	-	-	-	-	-	-
	2002	-	-	-	-	-	-	-	-	-	-
Теслић <i>Teslić</i>	1998	-	-	-	-	140	-	140	140	28	112
	1999	15	15	-	-	-	-	-	-	-	-
	2000	15	15	-	-	-	-	-	-	-	-
	2001	-	-	-	-	-	-	-	-	-	-
	2002	-	-	-	-	-	-	-	-	-	-
Шамац <i>Šamac</i>	1998	-	-	-	-	-	-	-	313	80	233
	1999	-	-	-	-	-	-	-	-	-	-
	2000	-	-	-	-	-	-	-	-	-	-
	2001	-	-	-	-	-	-	-	-	-	-
	2002	-	-	-	-	-	-	-	-	-	-



Графика 7. Поријекло емисија произведених у другим ТВ станицама, 1998. - 2002.
Graph 7. Origin of programmes produced in other TV stations, 1998 - 2002



Графика 8. Филмови емитовани из сопствене ТВ станице, 1998. - 2002
Graph 8. Films broadcasted from own TV station, 1998 - 2002

2. КИНЕМАТОГРАФИЈА CINEMATOGRAPHY

2.1. БИОСКОПИ, ПРЕДСТАВЕ, ПОСЈЕТИОЦИ И ЗАПОСЛЕНИ, 1999. - 2002. CINEMAS, PROJECTIONS, ATTENDANCE AND EMPLOYEES, 1999 - 2002

		Биоскопи <i>Cinemas</i>	Сједишта <i>Seating capacity</i>	Представе <i>Projections</i>			Посјетиоци <i>Attendance</i>				Запослени <i>Employees</i>	
				укупно <i>total</i>	домаћих филмова <i>domestic films</i>	страних филмова <i>foreign films</i>	укупно <i>total</i>	домаћих филмова <i>domestic films</i>	страних филмова <i>foreign films</i>	по једној представи <i>per projection</i>	укупно <i>total</i>	кино- оператори <i>cinema-operators</i>
УКУПНО	1999	22	5469	5020	605	4415	237796	35138	202658	47	52	14
TOTAL	2000	22	5564	3809	373	3436	196415	27622	168793	52	70	18
	2001	22	5748	3293	82	3211	267876	24566	243310	81	74	21
	2002	24	6258	3385	283	3102	222781	27517	195264	66	83	24
Бања Лука	1999	3	1124	3174	367	2807	183031	23610	159421	58	26	6
Banja Luka	2000	3	1219	2293	264	2029	155182	21822	133360	68	38	8
	2001	3	1219	2708	16	2692	222278	15185	207093	82	36	10
	2002	3	1219	1093	24	1069	150039	15732	134307	137	36	12
Бијељина	1999	-	-	-	-	-	-	-	-	-	-	-
Bijeljina	2000	-	-	-	-	-	-	-	-	-	-	-
	2001	-	-	-	-	-	-	-	-	-	-	-
	2002	1	500	416	80	336	5880	2100	3780	14	6	1
Вишеград	1999	1	415	258	18	240	6217	1769	4448	24	4	1
Višegrad	2000	1	415	253	9	244	7018	869	6149	28	6	1
	2001	1	415	88	9	79	5160	1928	3232	58	6	1
	2002	1	415	252	30	222	4342	1071	3271	17	6	1
Власеница	1999	1	-	-	-	-	-	-	-	-	-	-
Vlasenica	2000	1	-	-	-	-	-	-	-	-	-	-
	2001	1	-	-	-	-	-	-	-	-	-	-
	2002	1	-	-	-	-	-	-	-	-	-	-
Градишка	1999	1	500	-	-	-	-	-	-	-	-	-
Gradiška	2000	1	500	-	-	-	-	-	-	-	-	-
	2001	1	500	-	-	-	-	-	-	-	-	-
	2002	1	500	120	15	105	5290	660	4630	44	2	1
Добој	1999	1	518	738	114	624	25256	2390	22866	34	2	1
Doboj	2000	1	518	569	39	530	8681	1897	6784	15	2	1
	2001	1	518	96	7	89	13386	2271	11115	139	2	1
	2002	1	518	709	-	709	17759	-	17759	25	2	1
Лакташи	1999	1	500	-	-	-	-	-	-	-	-	-
Laktaši	2000	1	500	53	10	43	1000	100	900	19	2	1
	2001	1	500	30	3	27	1613	200	1413	54	2	1
	2002	1	500	34	6	28	1864	250	1614	55	2	1
Модрича	1999	1	-	-	-	-	-	-	-	-	-	-
Modriča	2000	1	-	-	-	-	-	-	-	-	-	-
	2001	1	-	-	-	-	-	-	-	-	-	-
	2002	1	-	-	-	-	-	-	-	-	-	-

2.1. БИОСКОПИ, ПРЕДСТАВЕ, ПОСЈЕТИОЦИ И ЗАПОСЛЕНИ, 1999. - 2002.
CINEMAS, PROJECTIONS, ATTENDANCE AND EMPLOYEES, 1999 - 2002

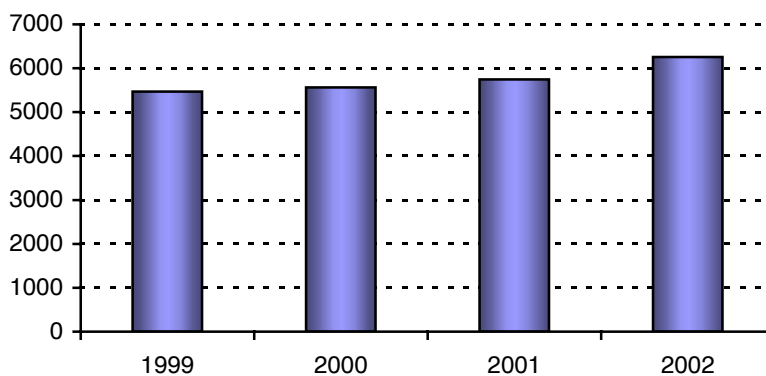
(наставак -continued)

	Биоскопи <i>Cinemas</i>	Сједишта <i>Seating capacity</i>	Представе <i>Projections</i>			Посјетиоци <i>Attendance</i>				Запослени <i>Employees</i>	
			укупно <i>total</i>	домаћих филмова <i>domestic films</i>	страних филмова <i>foreign films</i>	укупно <i>total</i>	домаћих филмова <i>domestic films</i>	страних филмова <i>foreign films</i>	по једној представи <i>per projection</i>	укупно <i>total</i>	кино- оператори <i>cinema-operators</i>
Мркоњић Град <i>Mrkonjić Grad</i>	1999	1	340	-	-	-	-	-	-	-	-
	2000	1	340	-	-	-	-	-	-	-	-
	2001	1	340	-	-	-	-	-	-	4	1
	2002	1	340	-	-	-	-	-	-	-	-
Нови Град <i>Novi Grad</i>	1999	1	230	-	-	-	-	-	-	-	-
	2000	1	230	-	-	-	-	-	-	-	-
	2001	1	230	-	-	-	-	-	-	-	-
	2002	1	230	251	49	202	10409	3548	6861	41	2
Пале <i>Pale</i>	1999	1	216	90	11	79	4069	970	3099	45	4
	2000	1	216	103	11	92	4777	533	4244	46	4
	2001	1	250	44	6	38	6645	1998	4647	151	4
	2002	1	250	123	18	105	6396	1402	4994	52	4
Приједор <i>Prijedor</i>	1999	1	132	503	60	443	9512	2834	6678	19	6
	2000	1	132	200	8	192	10095	797	9298	50	4
	2001	1	132	114	10	104	9946	990	8956	87	5
	2002	1	132	123	-	123	9715	-	9715	79	6
Прњава <i>Prnjavor</i>	1999	1	-	-	-	-	-	-	-	-	-
	2000	1	-	-	-	-	-	-	-	-	-
	2001	1	-	-	-	-	-	-	-	-	-
	2002	1	-	-	-	-	-	-	-	-	-
Рудо <i>Rudo</i>	1999	1	250	82	18	64	2151	711	1440	26	3
	2000	1	250	85	10	75	1150	350	800	13	3
	2001	1	400	38	7	31	318	140	178	8	3
	2002	1	400	33	6	27	1064	240	824	32	2
Соколац <i>Sokolac</i>	1999	1	210	-	-	-	-	-	-	-	-
	2000	1	210	1	-	1	73	-	73	73	2
	2001	1	210	-	-	-	-	-	-	-	-
	2002	1	220	33	1	32	1502	102	1400	45	3
Србац <i>Srbac</i>	1999	1	394	-	-	-	-	-	-	-	-
	2000	1	394	-	-	-	-	-	-	-	-
	2001	1	394	-	-	-	-	-	-	-	-
	2002	1	394	-	-	-	-	-	-	-	-
Србиње <i>Srbinje</i>	1999	1	-	-	-	-	-	-	-	-	-
	2000	1	-	-	-	-	-	-	-	-	-
	2001	1	-	-	-	-	-	-	-	-	-
	2002	1	-	-	-	-	-	-	-	-	-
Сребреница <i>Srebrenica</i>	1999	-	-	-	-	-	-	-	-	-	-
	2000	-	-	-	-	-	-	-	-	-	-
	2001	-	-	-	-	-	-	-	-	-	-
	2002	1	-	-	-	-	-	-	-	-	-

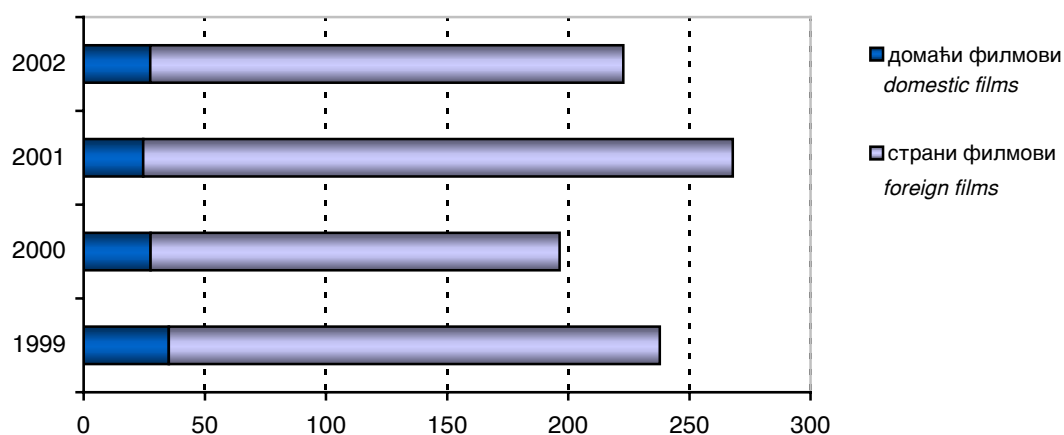
2.1. БИОСКОПИ, ПРЕДСТАВЕ, ПОСЈЕТИОЦИ И ЗАПОСЛЕНИ, 1999. - 2002.
CINEMAS, PROJECTIONS, ATTENDANCE AND EMPLOYEES, 1999 - 2002

(наставка -continued)

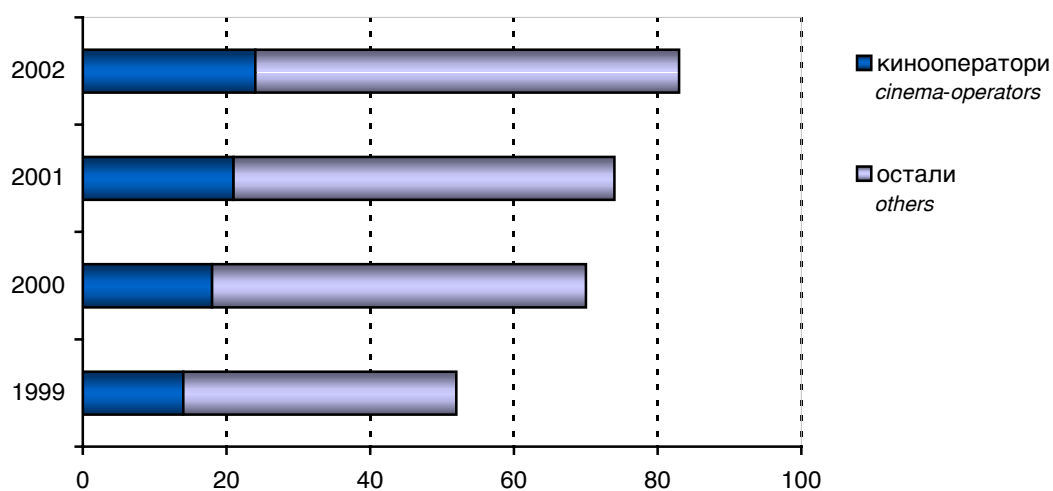
		Биоскопи <i>Cinemas</i>	Сједишта <i>Seating capacity</i>	Представе <i>Projections</i>			Посјетиоци <i>Attendance</i>				Запослени <i>Employees</i>	
				укупно <i>total</i>	домаћих филмова <i>domestic films</i>	страних филмова <i>foreign films</i>	укупно <i>total</i>	домаћих филмова <i>domestic films</i>	страних филмова <i>foreign films</i>	по једној представи <i>per projection</i>	укупно <i>total</i>	кино-оператори <i>cinema-operators</i>
Српско Ново	1999	1	200	125	8	117	3960	2254	1706	32	3	1
Сарајево	2000	1	200	121	7	114	3589	224	3365	30	3	1
<i>Srpsko Novo</i>	2001	1	200	42	6	36	3745	749	2996	89	3	1
<i>Sarajevo</i>	2002	1	200	99	7	92	3746	422	3324	38	3	1
Угљевик	1999	1	-	-	-	-	-	-	-	-	-	-
<i>Ugljevik</i>	2000	1	-	-	-	-	-	-	-	-	-	-
	2001	1	-	-	-	-	-	-	-	-	-	-
	2002	1	-	-	-	-	-	-	-	-	-	-
Челинац	1999	1	210	-	-	-	-	-	-	-	-	-
<i>Čelinac</i>	2000	1	210	54	4	50	350	30	320	6	2	1
	2001	1	210	52	5	47	1250	120	1130	24	3	1
	2002	1	210	64	30	34	2750	1050	1700	43	3	-
Шипово	1999	1	230	50	9	41	3600	600	3000	72	4	1
<i>Šipovo</i>	2000	1	230	77	11	66	4500	1000	3500	58	4	1
	2001	1	230	81	13	68	3535	985	2550	44	6	1
	2002	1	230	35	17	18	2025	940	1085	58	6	1



Графика 9. Број сједишта у биоскопима, 1999. - 2002
Graph 9. Seating capacity in cinemas, 1999 - 2002



Графика 10. Посјетиоци биоскопа, у хиљ. , 1999. - 2002
Graph 10. Attendance, in thous. , 1999 - 2002



Графика 11. Запослени у биоскопима, 1999. - 2002.
Graph 11. Employees in cinemas, 1999 - 2002

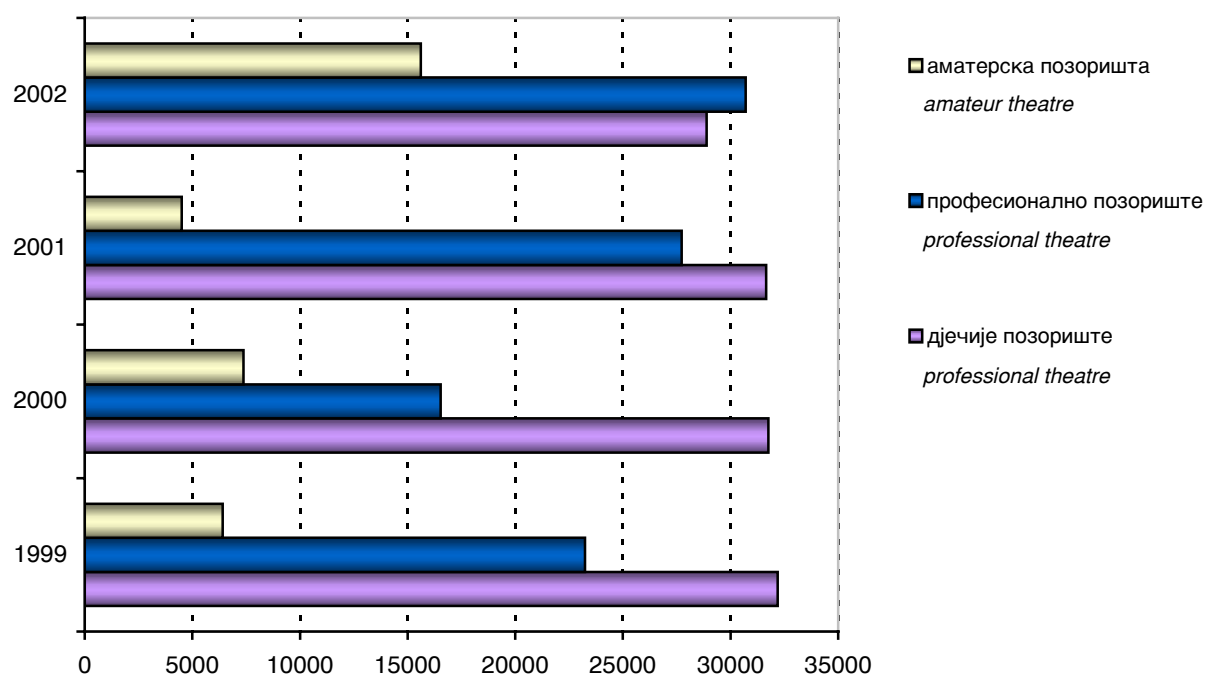
3. ПОЗОРИШТА THEATRES

3.1. ПОЗОРИШТА, ПРЕДСТАВЕ, ПОСЈЕТИОЦИ И ЗАПОСЛЕНИ, 1999. - 2002. THEATRES, PERFORMANCES, ATTENDANCE AND EMPLOYEES, 1999 - 2002

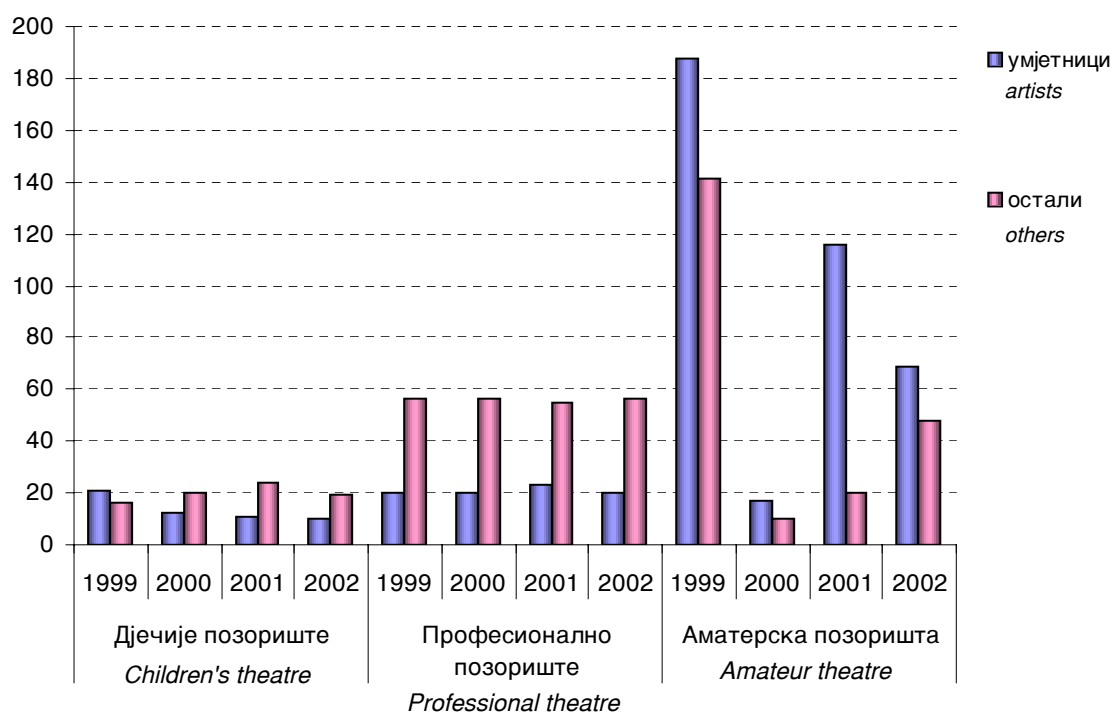
		Позоришта <i>Theatres</i>	Сједишта <i>Seating capacity</i>	Представе <i>Performances</i>	Посјетиоци <i>Attendance</i>		Запослени <i>Employees</i>		
					укупно <i>total</i>	по једној представи <i>per performance</i>	укупно <i>total</i>	умјетници <i>artists</i>	остали <i>others</i>
УКУПНО	1999	5	1765	270	61832	229	442	229	213
TOTAL	2000	5	1765	283	55664	197	135	49	86
	2001	5	1765	320	63878	199	249	150	99
	2002	5	1765	294	75201	256	222	99	123
Дјечије позориште	1999	1	247	138	32189	233	37	21	16
Children's theatre	2000	1	247	151	31757	210	32	12	20
	2001	1	247	162	31649	195	35	11	24
	2002	1	247	121	28890	239	29	10	19
Професионално позориште	1999	1	348	106	23233	219	76	20	56
Professional theatre	2000	1	348	87	16532	190	76	20	56
	2001	1	348	132	27723	210	78	23	55
	2002	1	348	130	30700	236	76	20	56
Аматерска позоришта	1999	3	1170	26	6410	246	329	188	141
Amateur theatre	2000	3	1170	45	7375	164	27	17	10
	2001	3	1170	26	4506	173	136	116	20
	2002	3	1170	43	15611	363	117	69	48

3.2. ПОЗОРИШТА ПРЕМА ВРСТИ ИЗВЕДЕНИХ ДЈЕЛА, 1999. - 2002. THEATRES BY TYPE OF PERFORMANCES, 1999 - 2002

		Према врсти дјела <i>By type of the performance</i>								Дјела су постављена као <i>Stage production</i>		
		драма <i>drama</i>		опера, оперета <i>opera, operetta</i>		балет <i>ballet</i>		остало <i>other</i>		премијера <i>premiere</i>	обновљена предства <i>restaged performance</i>	ранији репертоар <i>past repertoire</i>
		пред- ставе <i>performances</i>	посје- тиоци <i>attendance</i>	пред- ставе <i>performances</i>	посје- тиоци <i>attendance</i>	пред- ставе <i>performances</i>	посје- тиоци <i>attendance</i>	пред- ставе <i>performances</i>	посје- тиоци <i>attendance</i>			
УКУПНО	1999	19	44402	-	-	-	-	7	17430	14	4	8
TOTAL	2000	18	34787	-	-	-	-	5	20877	15	1	7
	2001	14	35640	-	-	-	-	11	28238	13	-	12
	2002	25	53227	-	-	-	-	6	21974	10	2	19
Дјечије позориште	1999	3	16409	-	-	-	-	5	15780	4	1	3
Children's theatre	2000	4	10880	-	-	-	-	5	20877	6	1	2
	2001	1	7261	-	-	-	-	7	24388	4	-	4
	2002	1	6916	-	-	-	-	6	21974	3	-	4
Професионално	1999	9	23233	-	-	-	-	-	-	4	-	5
позориште	2000	9	16532	-	-	-	-	-	-	4	-	5
Professional theatre	2001	11	27723	-	-	-	-	-	-	5	-	6
	2002	12	30700	-	-	-	-	-	-	4	1	7
Аматерска позоришта	1999	7	4760	-	-	-	-	2	1650	6	3	-
Amateur theatre	2000	5	7375	-	-	-	-	-	-	5	-	-
	2001	2	656	-	-	-	-	4	3850	4	-	2
	2002	12	15611	-	-	-	-	-	-	3	1	8



Графика 12. Посјетиоци позоришта, 1999. - 2002.
Graph 12. Attendance in theatres, 1999 - 2002



Графика 13. Запослени у позориштима, 1999. - 2002.
Graph 13. Employees in theatres, 1999 - 2002

4. БИБЛИОТЕКЕ LIBRARIES

4.1. БИБЛИОТЕКЕ ПРЕМА ОРГАНИЗАЦИОНОМ САСТАВУ И НАЧИНУ КОРИШЋЕЊА БИБЛИОТЕЧКОГ МАТЕРИЈАЛА, 1999. - 2002.

LIBRARIES BY ORGANISATIONAL STRUCTURE AND MODE OF LIBRARY MATERIAL USE, 1999 - 2002

	Укупно Total	Организациони састав Organisational structure			Библиотеке приступачне Libraries accessible to			Библиотеке које имају Libraries which have	
		самосталне independent	у саставу других предузећа within other enterprises	у саставу других библиотека within other libraries	широј јавности broad public	ограниченом кругу корисника limited number of users	само запосленима у чијем су саставу only to employees of the parent enterprise	читаоницу reading-room	покретне библиотеке mobile libraries
1999	39	34	5	-	39	-	-	36	1
2000	39	34	5	-	39	-	-	36	1
2001	41	35	6	-	41	-	-	37	1
2002	44	37	7	-	44	-	-	39	-

4.2. БИБЛИОТЕКЕ, КЊИГЕ И КОРИСНИЦИ, 1999. - 2002.

LIBRARIES, BOOKS AND USERS, 1999 - 2002

	Народна и универзитетска библиотека Public and university library				Народна библиотеке Public libraries				Дјечије одјељење Children's section	
	број библиотека number of libraries	број књига number of books	корисници users		број библиотека number of libraries	број књига number of books	корисници users		број библиотека number of libraries	број књига number of books
			у библиотеци in the library	ван библиотеке out of the library			у библиотеци in the library	ван библиотеке out of the library		
1999	1	92505	989	3117	38	624856	39612	287706	31	240313
2000	1	72177	1243	2681	38	651854	47955	293385	33	238924
2001	1	67612	1044	2070	40	626370	60507	285032	34	246642
2002	1	66952	1472	1804	43	634561	45388	264461	35	202215

4.3. БИБЛИОТЕКЕ ПРЕМА БРОЈУ НАСЛОВА И ПРИМЈЕРАКА ОБРАЂЕНОГ КЊИЖНОГ ФОНДА, 1999.-2002.

LIBRARIES BY NUMBER OF TITLES AND COPIES OF PROCESSED BOOK FUND, 1999 - 2002

	Укупно Total	Књиге и брошуре Books and brochures			Листови (новине) Newspapers			Часописи Magazines			Рукописи Manuscripts		
		број настова number of titles	број примје- рака number of copies	дужина запремље- них полица у метрима taken shelves length in metres	број настова number of titles	број примје- рака number of copies	дужина запремље- них полица у метрима taken shelves length in metres	број настова number of titles	број примје- рака number of copies	дужина запремље- них полица у метрима taken shelves length in metres	број настова number of titles	број примје- рака number of copies	дужина запремље- них полица у метрима taken shelves length in metres
1999	39	489471	943554	20959.4	516	12400	182.6	1338	21085	592.7	46	39	3.1
2000	39	514204	816522	19041.0	645	9618	156.9	2563	23151	470.2	55	48	4.1
2001	41	534221	870404	20568.9	808	15119	238.6	5449	25050	486.2	75	62	4.6
2002	44	471732	903487	19725.7	883	15600	273.5	4344	26297	484.1	101	100	6.0

4.4. ОБРАЂЕН НЕКЊИЖНИ БИБЛИОТЕЧКИ МАТЕРИЈАЛ, 1999. - 2002.
PROCESSED NON-BOOK LIBRARY MATERIAL, 1999 - 2002

	Укупно <i>Total</i>	Број предмета физичке јединице <i>Number of items in the physical unit</i>							
		географске карте <i>geographic maps</i>	дјела за слијепе <i>issues for the blind</i>	микро облици <i>micro forms</i>	филм и видео снимци <i>film and video recordings</i>	визуелна грађа <i>visual material</i>	визуелна пројекција <i>visual projection</i>	звучни снимци <i>audio recordings</i>	остало <i>other</i>
1999	39	12	-	-	80	1017	4	32	10
2000	39	151	-	-	125	1007	21	68	836
2001	41	155	-	-	132	1353	21	80	843
2002	44	164	-	-	136	3454	105	85	582

4.5. ПРИНОВЕ КЊИЖНОГ ФОНДА, 1999. - 2002.
NEW SUPPLIES OF BOOK FUND, 1999 - 2002

	Укупно библиотека <i>Libraries, total</i>	Књиге и брошуре <i>Books and brochures</i>										
		број наслова <i>number of titles</i>					број примјерака <i>number of copies</i>					
		куповина <i>purchase</i>	обавезан примјерак <i>compulsory copy</i>	размјена <i>exchange</i>	поклон <i>gift</i>	остало <i>other</i>	куповина <i>purchase</i>	обавезан примјерак <i>compulsory copy</i>	размјена <i>exchange</i>	поклон <i>gift</i>	остало <i>other</i>	дужина запремљених полица у метрима <i>taken shelves length in metres</i>
1999	39	7569	1928	129	16366	408	8851	4249	56	17169	587	922.9
2000	39	7738	139	21	14941	261	14578	8655	21	27539	749	1124.6
2001	41	7609	296	25	10503	541	15550	961	36	13803	956	724.4
2002	44	10340	2476	11	19100	2736	17606	8223	24	29570	3168	1287.8

4.5. ПРИНОВЕ КЊИЖНОГ ФОНДА, 1999. - 2002.
NEW SUPPLIES OF BOOK FUND, 1999 - 2002

(наставак-continued)

	Новине (листови) <i>Newspapers</i>										
	број наслова <i>number of titles</i>					број годишта <i>number of years</i>					дужина запремљених полица у метрима <i>taken shelves length in metres</i>
	куповина <i>purchase</i>	обавезан примјерак <i>compulsory copy</i>	размјена <i>exchange</i>	поклон <i>gift</i>	остало <i>other</i>	куповина <i>purchase</i>	обавезан примјерак <i>compulsory copy</i>	размјена <i>exchange</i>	поклон <i>gift</i>	остало <i>other</i>	
1999	122	395	-	13	-	34	6	-	1	-	27.9
2000	112	265	-	21	-	61	13	-	9	-	14.1
2001	137	46	12	23	-	1117	75	-	77	-	33.4
2002	65	222	-	27	13	1845	419	-	19	2	37.7

4.5. ПРИНОВЕ КЊИЖНОГ ФОНДА, 1999. - 2002.
NEW SUPPLIES OF BOOK FUND, 1999 - 2002

(наставак-continued)

	Часописи Magazines										
	број наслова number of titles					број свезака number of volumes					
	куповина purchase	обавезан примјерак compulsory copy	размјена exchange	поклон gift	остало other	куповина purchase	обавезан примјерак compulsory copy	размјена exchange	поклон gift	остало other	дужина запремљених полица у метрима taken shelves length in metres
1999	51	453	-	172	9	82	1	-	902	25	30.5
2000	48	604	-	179	8	76	32	-	850	22	35.2
2001	47	195	80	202	-	112	70	-	866	-	31.5
2002	40	152	-	77	6	246	670	-	415	21	29.9

4.5. ПРИНОВЕ КЊИЖНОГ ФОНДА, 1999. - 2002.
NEW SUPPLIES OF BOOK FUND, 1999 - 2002

(наставак-continued)

	Рукописи Manuscripts										
	број наслова number of titles					број свезака number of volumes					
	куповина purchase	обавезан примјерак compulsory copy	размјена exchange	поклон gift	остало other	куповина purchase	обавезан примјерак compulsory copy	размјена exchange	поклон gift	остало other	дужина запремљених полица у метрима taken shelves length in metres
1999	-	-	-	14	7	-	-	-	-	-	1
2000	38	-	-	30	-	29	9	-	29	-	3
2001	3	-	-	18	-	1	-	-	13	-	1.9
2002	2	2	-	19	-	2	2	-	20	-	2.1

4.6. ПРИНОВЕ НЕКЊИЖНОГ БИБЛИОТЕЧКОГ МАТЕРИЈАЛА, 1999. - 2002.
NEW SUPPLIES OF NON-BOOK LIBRARY MATERIAL, 1999 - 2002

	Микро облици Micro forms					Филм и видео снимци Film and video recordings				
	куповина purchase	обавезан примјерак compulsory copy	размјена exchange	поклон gift	остало other	куповина purchase	обавезан примјерак compulsory copy	размјена exchange	поклон gift	остало other
1999	-	-	-	-	-	2	-	-	1	-
2000	-	-	-	-	-	-	-	-	-	-
2001	-	-	-	-	-	4	-	-	2	-
2002	-	-	-	-	-	2	-	-	4	-

4.6. ПРИНОВЕ НЕКЊИЖНОГ БИБЛИОТЕЧКОГ МАТЕРИЈАЛА, 1999. - 2002.
NEW SUPPLIES OF NON-BOOK LIBRARY MATERIAL, 1999 - 2002

(наставак-continued)

	Визуелна пројекција Visual projection					Звучни снимци Audio recordings				
	куповина purchase	обавезан примјерак compulsory copy	размјена exchange	поклон gift	остало other	куповина purchase	обавезан примјерак compulsory copy	размјена exchange	поклон gift	остало other
1999	-	-	-	-	-	-	-	-	2	-
2000	-	-	-	-	-	1	-	-	1	-
2001	-	-	-	-	-	-	11	-	1	-
2002	-	-	-	-	-	-	11	-	7	-

4.6. ПРИНОВЕ НЕКЊИЖНОГ БИБЛИОТЕЧКОГ МАТЕРИЈАЛА, 1999. - 2002.
NEW SUPPLIES OF NON-BOOK LIBRARY MATERIAL, 1999 - 2002

(наставак-continued)

	Остало Other				
	куповина purchase	обавезан примјерак compulsory copy	размјена exchange	поклон gift	остало other
1999	-	-	-	2	-
2000	13	-	-	701	10
2001	40	-	-	-	7
2002	39	-	-	2	-

4.7. ОБРАЂЕН КЊИЖНИ ФОНД И ЊЕГОВО КОРИШЋЕЊЕ, 1999. - 2002.
PROCESSED BOOK FUND AND ITS USE, 1999 - 2002

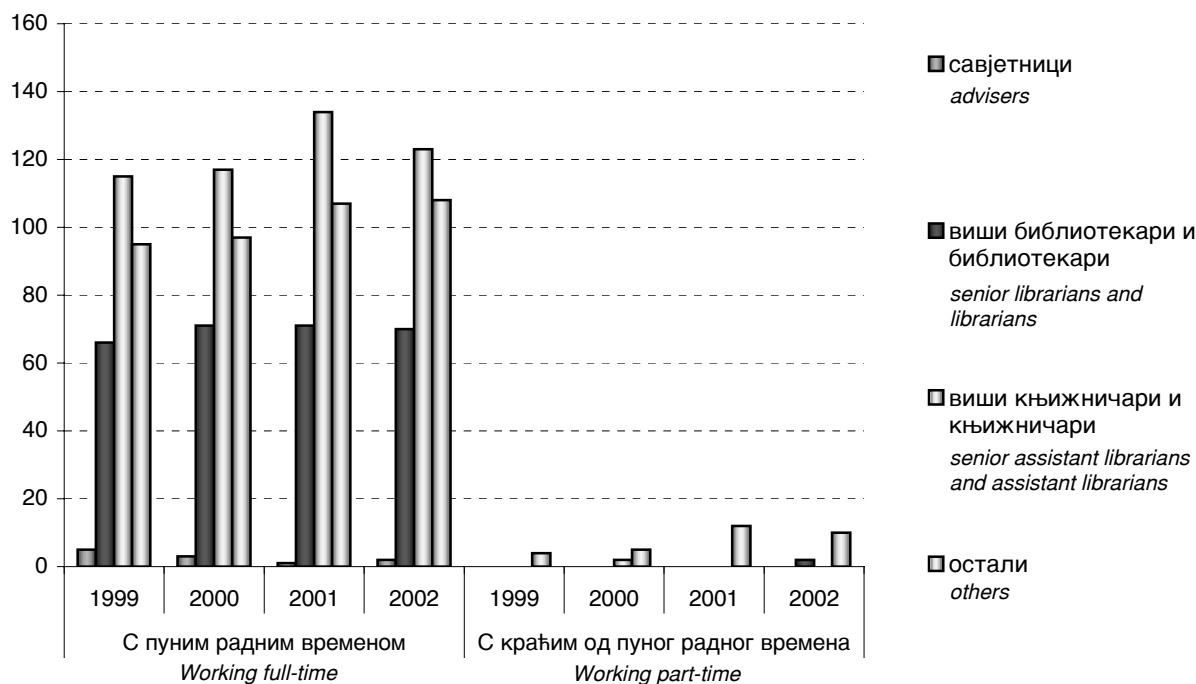
	Број примјерака књига и брошура Number of copies of books and brochures	Број годишта новина (листова) Number of years of newspapers	Број свезака часописа Number of magazine volumes	Књиге и брошуре Books and brochures	Новине (листови) Newspapers	Часописи Magazines
1999	943554	12400	21085	717361	61191	8312
2000	816522	9618	23151	724031	36574	9539
2001	870404	15119	25050	693982	37331	9286
2002	903487	15600	26297	701513	39456	6840

4.8. БИБЛИОТЕКЕ ПРЕМА БРОЈУ ПРИМЈЕРАКА УКУПНОГ КЊИЖНОГ ФОНДА, 1999. - 2002.
LIBRARIES BY NUMBER OF COPIES IN THE TOTAL BOOK FUND, 1999 - 2002

	Народна и универзитетска библиотека <i>Public and university library</i>			
	1999	2000	2001	2002
Укупно <i>Total</i>	1	1	1	1
501-1000	-	-	-	-
1001-5000	-	-	-	-
5001-10000	-	-	-	-
10001-50000	-	-	-	-
50001-100000	-	1	1	1
преко 100000 <i>over 100000</i>	1	-	-	-
	Народна библиотека <i>Public library</i>			
	1999	2000	2001	2002
Укупно <i>Total</i>	38	38	40	43
до 500 <i>up to 500</i>	1	-	-	-
501-1000	-	-	-	-
1001-3000	1	1	2	2
3001-5000	1	1	1	-
5001-10000	-	2	2	3
10001-50000	26	26	27	29
50001-100000	6	6	6	6
преко 100000 <i>over 100000</i>	3	2	2	2
	Дјечије одјељење у оквиру народне библиотеке <i>Children's section within the public library</i>			
	1999	2000	2001	2002
Укупно <i>Total</i>	31	33	34	36
до 250 <i>up to</i>	-	-	-	-
251-500	-	-	-	-
501-1000	-	-	1	-
1001-2000	2	2	2	1
2001-3000	3	2	3	4
3001-5000	7	10	9	11
5001-10000	15	15	15	16
преко 10000 <i>over 10000</i>	4	4	4	4

4.9. ЗАПОСЛЕНИ У БИБЛИОТЕКАМА, 1999. - 2002.
EMPLOYEES IN LIBRARIES, 1999 - 2002

	С пуним радним временом <i>Working full-time</i>						С краћим од пуног радног времена <i>Working part-time</i>						Особље подручних библиотека <i>Staff in regional libraries</i>
	укупно <i>total</i>	стручни библиотекарски радници <i>professional workers in library</i>				остали <i>others</i>	укупно <i>total</i>	стручни библиотекарски радници <i>professional workers in library</i>				остали <i>others</i>	
		свега <i>all</i>	савјет- ници <i>advisers</i>	виши библио- текари и библио- текари <i>senior librarians and librarians</i>	виши књижни- чари и књижни- чари <i>senior assistant librarians and assistant librarians</i>			свега <i>all</i>	савјет- ници <i>advisers</i>	виши библио- текари и библио- текари <i>senior librarians and librarians</i>	виши књижни- чари и књижни- чари <i>senior assistant librarians and assistant librarians</i>		
1999	281	186	5	66	115	95	4	-	-	-	-	4	5
2000	288	191	3	71	117	97	7	2	-	-	2	5	3
2001	313	206	1	71	134	107	12	-	-	-	-	12	3
2002	303	195	2	70	123	108	12	2	-	2	-	10	2



Графика 14. Запослени у библиотекама, 1999. - 2002.
Graph 14. Employees in libraries, 1999 - 2002

Рукопис припремила / *Prepared by*

Радојка Гвозденац
Radojka Gvozdenac

Превод / *Translation*

Александра Зеџ
Aleksandra Zec

Дизајн / *Design*

Александра Зеџ
Aleksandra Zec

Редакциони одбор / *Redactional Board*

Јелена Ђокић, Милка Михолџић, Нада Јаковљевић, Биљана Ђукић, Младен Радић
Jelena Đokić, Milka Miholjčić, Nada Jakovljević, Biljana Đukić, Mladen Radić

Одговара / *Person responsible*

Славко Шобот, директор
Slavko Šobot, Director

Претплата и куповина издања Републичког завода за статистику врши се на
жиро рачун број: 562-099-00000556-87 Буџет РС, врста прихода 722 511,
буџетски орган 09-22-001

*Subscription and purchase of the publications of Statistical Institute are performed on
a giro-account: 562-099-00000556-87 Budget RS, income type 722 511,
budget body 09-22-001*

Издаје и штампа: Републички завод за статистику Републике Српске,
Бања Лука, Вељка Млађеновића бб, Тел. 051/301-492, <http://www.rzs.rs.ba>,
е-mail: stat_rs@inecco.net
Тираж: 150 примјерака

*Published by: The Republika Srpska Institute of Statistics,
Banja Luka, Veljka Mladenovića bb St., phone: 051/301-492, http://www.rzs.rs.ba,
e-mail: stat_rs@inecco.net
Circulation: 150 copies*