

РЕПУБЛИКА СРПСКА
РЕПУБЛИЧКИ ЗАВОД ЗА СТАТИСТИКУ
REPUBLIKA SRPSKA
INSTITUTE OF STATISTICS

БОСНА И ХЕРЦЕГОВИНА
BOSNIA AND HERZEGOVINA

КУЛТУРА И УМЈЕТНОСТ CULTURE AND ART

Број:
No: **4**

СТАТИСТИЧКИ БИЛТЕН
STATISTICAL BULLETIN

Бања Лука
Banja Luka

2007

САДРЖАЈ
CONTENTS

Страна
Page

ПРЕДГОВОР FOREWORD	3
МЕТОДОЛОШКА ОБЈАШЊЕЊА NOTES ON METHODOLOGY	5
1. РАДИО И ТВ СТАНИЦЕ RADIO AND TV STATIONS	8
1.1. Радио станице и запослени у радио станицама <i>Radio stations and employees in radio stations</i>	8
1.2. Емитовани програм радио станица у часовима <i>Broadcasted radio station programme, in hours</i>	13
1.3. ТВ станице и запослени у ТВ станицама <i>TV stations and employees in TV stations</i>	17
1.4. Емитовани програм ТВ станица у часовима <i>Broadcasted TV station programme, in hours</i>	18
1.5. Поријекло емисија произведених у другим ТВ станицама и филмови емитовани из сопствене ТВ станице <i>Origin of programmes produced in other TV stations and films broadcasted from own TV station</i>	20
2. КИНЕМАТОГРАФИЈА CINEMATOGRAPHY	22
2.1. Биоскопи, представе, посјетиоци и запослени <i>Cinemas, projections, attendance and employees</i>	22
3. ПОЗОРИШТА THEATRES	26
3.1. Позоришта, представе, посјетиоци и запослени <i>Theatres, performances, attendance and employees</i>	26
3.2. Позоришта према врсти изведених дјела <i>Theatres by type of performances</i>	26
4. БИБЛИОТЕКЕ LIBRARIES	28
4.1. Библиотеке према организационом саставу и начину коришћења библиотечког материјала <i>Libraries by organisational structure and mode of library material use</i>	28
4.2. Библиотеке, књиге и корисници <i>Libraries, books and users</i>	28
4.3. Библиотеке према броју наслова и примјерака обрађеног књижног фонда <i>Libraries by number of titles and copies of processed book fund</i>	28
4.4. Обрађен некњижни библиотечки материјал <i>Processed non-book library material</i>	29
4.5. Принове књижног фонда <i>New supplies of book fund</i>	29
4.6. Принове некњижног библиотечког материјала <i>New supplies of non-book library material</i>	30
4.7. Обрађен књижни фонд и његово коришћење <i>Processed book fund and its use</i>	31
4.8. Библиотеке према броју примјерака укупног књижног фонда <i>Libraries by number of copies in the total book fund</i>	32
4.9. Запослени у библиотекама <i>Employees in libraries</i>	33

ПРЕДГОВОР

У овом билтену Републички завод за статистику објављује податке о институцијама у области културе и умјетности у 2001, 2002, 2003, 2004. и 2005. години.

Подаци су резултат обраде редовних годишњих извјештаја из области културе и умјетности.

Билтен садржи неколико поглавља у којима се дају подаци о радио и ТВ станицама, биоскопима, позориштима и библиотекама.

Изражавамо захвалност свим сарадницима који су учествовали у прикупљању, контроли, обради, припреми статистичких података и методолошких објашњења, као и у уређивању, превођењу и штампању овог Билтена.

Републички завод за статистику ће бити захвалан на свим примједбама и сугестијама које би могле да допринесу побољшању Билтена.

FOREWORD

This Bulletin is a publication of Republika Srpska Institute of Statistics which presents data on institutions in fields of culture and art in 2001, 2002, 2003, 2004 and 2005.

The data are the result of processing the regular annual reports from fields of culture and art.

The Bulletin comprises several sections in which are given data on radio and TV stations, cinemas, theatres and libraries.

We would like to thank all our collaborators who participated in collecting, controlling, processing and preparing of statistical data and methodologies, as well as in editing, translating and printing of this Bulletin.

Republika Srpska Institute of Statistics will highly appreciate any remarks and suggestions that could improve our next Bulletin.

Славко Шобот
Директор
Републичког завода за статистику

*Slavko Šobot
Director General
Republika Srpska Institute of Statistics*

- АДМИНИСТРАТИВНУ КАРТУ РЕПУБЛИКЕ СРПСКЕ МОЖЕТЕ ПОГЛЕДАТИ У ПАПИРНОМ ИЗДАЊУ -
- ADMINISTRATIVE MAP OF REPUBLIKA SRPSKA CAN BE SEEN IN PAPER EDITION -

МЕТОДОЛОШКА ОБЈАШЊЕЊА

NOTES ON METHODOLOGY

Извори података

Подаци који се објављују у овом билтену представљају резултат редовних статистичких активности у области културе, умјетности и информисања.

Прикупљање података врши се на основу следећих извјештаја:

- Годишњи извјештај за радио - образац РАДИО-1;
- Годишњи извјештај за телевизију - образац ТВ-1;
- Годишњи извјештај биоскопа - образац КИНО-1;
- Годишњи извјештај позоришта - образац КУ-1 и КУ-1а;
- Годишњи извјештај библиотека - образац БИБ-1.

1. РАДИО И ТЕЛЕВИЗИЈА

Радио и телевизијске станице су предузећа или јединице у саставу других предузећа које преко својих емисионих радио и телевизијских предајника емитују програм намијењен јавности.

Републичке радио и телевизијске станице обезбеђују пријем радио и телевизијског дифузног програма на територији Републике Српске.

Локалне радио и телевизијске станице емитују програм намијењен јавности ужег подручја.

2. КИНЕМАТОГРАФИЈА

Биоскоп је сала или отворени простор опремљен уређајима за јавно приказивање филмова.

Биоскопи раде као стални биоскопи, љетне биоскопске баште и покретни (путујући) биоскопи.

Стални биоскопи приказују филмове у одређеној сталној сали. Ако биоскоп има двије сале опремљене за приказивање филмова (кинопројектор, платно и сједишта), свака сала се сматра посебним биоскопом.

Љетна биоскопска башта се сматра биоскопом уколико је опремљена сопственим уређајима за приказивање филмова, било да је самостална или у саставу сталног биоскопа. Биоскопом се не сматра љетна биоскопска башта која је у саставу сталног биоскопа, а ради само у вријеме када биоскоп, у чијем је саставу, не ради.

Data sources

Data published in this bulletin present the result of the regular statistical activities in the fields of culture, art and information.

Data collection is done on the basis of the following reports:

- Annual report for radio - form RADIO-1;
- Annual report for television - form TV-1;
- Annual cinema report - form KINO-1;
- Annual theatre report - KU-1 and KU-1a;
- Annual library report - form BIB-1.

1. RADIO AND TELEVISION

Radio and television stations are enterprises or units within other enterprises that broadcast programme intended for public through their transmitters.

Republic radio and television stations provide receiving radio and television diffuse programme in the whole territory of Republika Srpska.

Local radio and television stations broadcast the programme intended to the public in local area.

2. CINEMATOGRAPHY

Cinema is a hall or an open space equipped with devices for public projection of films.

Cinemas work as regular cinemas, open summer cinemas or mobile (travelling) cinemas.

Regular cinemas perform film projections in a regular particular hall. If a cinema has two halls equipped for film projections (film projector, screen and seats), each hall is considered a separate cinema.

Open summer cinema is considered a cinema provided it is equipped with its own devices for film projection, irrespective of being independent or within a regular cinema. Open summer cinema is not considered a cinema if it is in composition of a regular cinema and works only when that cinema does not work.

Покретним (путујућим) биоскопом сматра се биоскоп који иде из мјеста у мјесто и приказује филмове у сали или на отвореном простору.

Биоскопска представа је јавно приказивање филмског програма (пројекција дугометражног или краткометражног домаћег и страног филма).

3. ПОЗОРИШТА

Дјечије позориште је културно-умјетничка установа која даје представе за дјецу. Може бити самостално или у саставу другог предузећа - установе.

Професионално позориште је самостална културно-умјетничка установа са сталним професионалним умјетничким ансамблом.

Аматерско позориште је културно-умјетничка установа у чијем су ансамблу претежно глумци аматери.

4. БИБЛИОТЕКЕ

Библиотека је сређена збирка штампаног, писаног или другим средствима умноженог материјала (књиге, брошуре) и других докумената укључујући и графичке, аудио - визуелне, који су приступачни становништву.

Код библиотека су обухваћене народна и универзитетска библиотека и народне библиотеке које имају најмање 500 примјерака књига и брошура, листова (новина), часописа, без обзира да ли су самосталне или у саставу друге библиотеке или друге установе, односно предузећа.

У саставу библиотека обухваћена су дјечија одјељења која имају најмање 250 примјерака књига.

Књижни фонд библиотеке обухвата све књиге, брошуре, листове (новине), часописе и рукописе регистроване у библиотекама.

Некњижни фонд библиотеке обухвата плакате, летке, мапе, слике, музикалије, дјела за слијепе, аудио-визуелни материјал и сл.

Обрађени фонд је стручно обрађена библиотечка грађа стављена на располагање корисницима.

Наслов је штампани документ који чини једну цјелину, било да се састоји од једне или више свезака.

Свезак је појединачни дио периодичних издања.

Mobile (travelling) cinema is considered a cinema that travels from place to place and projects films in a hall or in the open.

Cinema projection is a public projection of film programme (projection of feature or short films, domestic or foreign).

3. THEATRES

Children's theatre is a cultural art institution which offers performances for children. It can be independent or in composition of another enterprise - institution.

Professional theatre is an independent cultural art institution with permanent professional art ensemble.

Amateur theatre is a cultural art institution, which ensemble is mainly comprised of amateur actors.

4. LIBRARIES

Library is an organised collection of printed, written or in another way reproduced materials (books, brochures) and other documents, including graphical and audio-visual material, available to public.

Libraries include public and university library and public libraries having more than 500 copies of books and brochures, newspapers, magazines, irrespective of being independent or in composition of another library or institution, i.e. enterprise.

Libraries include children's sections that have at least 250 copies of books.

Book fund of a library includes all books, brochures, papers (newspapers), magazines and manuscripts registered in libraries.

Non-book library fund includes placards, flyers, maps, pictures, musical material, editions for the blinds, audio-visual material, etc.

Processed fund is professionally processed library material available to users.

Title is a printed document, which makes up one whole, whether comprised one or more volumes.

Volume is an individual part of periodical editions.

Рукопис је библиотечки материјал који се броји сигнатуром библиотеке. Једна сигнатура може обухватити један лист, а може обухватити и више свезака.

Примјерак је материјална јединица штампаног документа или рукописа у тврдом или меком повезу.

Микрооблик је микро снимак текста или друге визуелне грађе, за чије је коришћење потребан специјалан уређај за читање - микрочитач.

Филмови и видео снимци су оптички снимљени садржаји одређене дужине, намијењени емитовању путем посебног уређаја или телевизијског пријемника.

Визуелна грађа су плакати, слике, разгледнице, слике за учење, умјетничке репродукције, технички цртежи, фотографије, дводимензионалне слике, итд. читљиви голим оком.

Визуелна пројекција су дијафилмови, дијапозитиви за чије је коришћење потребан пројектор.

Звучни снимци су грамофонске плоче, магнетофонске траке, звучне касете и звучни картици.

Корисник у библиотеци је лице које за коришћење библиотечког материјала користи просторије библиотеке.

Корисник ван библиотеке је лице које позајмљује библиотечки материјал за коришћење ван библиотеке.

Код података о коришћењу библиотечког материјала, сваки документ урачунат је онолико пута колико је пута узиман на коришћење, укључујући и поновно узимање једног истог документа од стране истог корисника.

Основни материјал статистике културе и умјетности припрема се и обрађује у Републичком заводу за статистику Републике Српске.

Садржај образаца према којима се врши обрада прописан је Статистичким програмом Републике Српске.

Manuscript is a library material counted by library signature. One signature can include one sheet or several volumes.

Copy is a hardback or softback material unit of the printed document or manuscript.

Microform is a micro-reproduction of text or other visual material, which use requires a special reading device - a micro -reader.

Films and video recordings are optically recorded materials of certain lengths, intended for transmitting through a special device or television set.

Visual material includes placards, pictures, post-cards, learning pictures, artistic reproductions, technical drawings, photographs, two-dimensional pictures, etc., readable with one's eyes.

Visual projection presents diafilms and diapositives, which use requires a special projector.

Audio recordings are gramophone records, magnetic tapes, audio cassettes and audio cartridge.

Inside library user is a person that use library material on the library premises.

Outside library user is a person who lends library material and uses it outside the library.

With regard to library material use, each document is shown as many times as it have been taken for use, including retaking the same document by the same user.

Basic material on culture, art and information statistics is prepared and processed in Republika Srpska Institute of Statistics.

The content of forms, according to which the data processing is made, is prescribed by the Republika Srpska Statistical Programme.

Објашњење знакова

- нема појаве
- ... не располаже се податком
- 1) ознака за напомену

Explanation of symbols

- no occurrence
- ... data not available
- 1) footnote

РАДИО И ТВ СТАНИЦЕ

RADIO AND TV STATIONS

1.1. РАДИО СТАНИЦЕ И ЗАПОСЛЕНИ У РАДИО СТАНИЦАМА

RADIO STATIONS AND EMPLOYEES IN RADIO STATIONS

		Број станица <i>Number of stations</i>	Број радио предајника <i>Number of radio transmitters</i>	Јачина одашиљача у kW <i>Power of the transmitter in kW</i>	Укупан број радника <i>Total number of workers</i>	Везани за рад емисија <i>Connected with the programme work</i>				Административно особље <i>Administration</i>	Остали <i>Others</i>
						умјетничко особље <i>art staff</i>	новинари <i>journalists</i>	спикери и лектори <i>speakers and lectors</i>	техничко и друго особље <i>technical and other staff</i>		
УКУПНО <i>TOTAL</i>	2001	43	62	114,90	550	39	189	71	158	55	38
	2002	36	67	138,92	542	28	188	80	170	54	22
	2003	33	62	175,50	438	45	147	69	104	58	15
	2004	36	60	143,90	494	42	157	73	116	66	40
	2005	41	69	118,80	488	36	175	72	118	65	22
Бања Лука <i>Banja Luka</i>	2001	4	16	96,32	151	18	51	15	49	9	9
	2002	5	17	96,72	184	11	64	23	69	11	6
	2003	3	13	119,10	103	21	30	17	18	8	9
	2004	3	13	120,60	121	12	40	19	26	7	17
	2005	3	14	95,40	95	14	39	14	23	4	1
Бијељина <i>Bijeljina</i>	2001	5	11	2,80	52	6	18	7	13	5	3
	2002	4	16	24,50	50	5	15	8	15	7	-
	2003	4	14	4,80	50	5	16	9	13	7	-
	2004	4	13	3,00	61	10	19	8	14	8	2
	2005	4	14	2,40	48	4	21	8	10	5	-
Билећа <i>Bileća</i>	2001	1	1	0,25	10	-	6	2	1	1	-
	2002	1	1	0,25	10	-	6	2	1	1	-
	2003	1	1	0,25	10	-	6	2	1	1	-
	2004	1	1	0,25	10	-	5	2	1	1	1
	2005	1	1	0,25	10	-	5	2	1	1	1
Братунац <i>Bratunac</i>	2001	1	1	0,20	7	-	5	-	1	1	-
	2002	1	1	0,20	5	-	3	-	1	1	-
	2003	1	1	0,20	5	-	3	-	1	1	-
	2004	1	1	0,20	4	-	3	-	-	1	-
	2005	1	1	0,20	4	-	3	-	-	1	-
Брод <i>Brod</i>	2001	1	1	0,50	13	1	5	2	2	2	1
	2002	1	1	0,50	12	1	5	2	2	1	1
	2003	1	1	0,50	11	1	4	2	2	1	1
	2004	1	1	0,50	10	1	4	2	1	1	1
	2005	1	1	0,50	10	1	4	2	1	1	1
Вишеград <i>Višegrad</i>	2001	1	1	0,02	7	1	2	1	1	1	1
	2002	1	1	0,40	8	1	3	1	1	2	-
	2003	1	1	0,25	9	-	4	2	2	1	-
	2004	1	1	0,25	9	-	3	2	3	1	-
	2005	1	1	0,25	11	-	4	2	3	2	-
Власеница <i>Vlasenica</i>	2001	1	-	-	-	-	-	-	-	-	-
	2002	-	-	-	-	-	-	-	-	-	-
	2003	-	-	-	-	-	-	-	-	-	-
	2004	-	-	-	-	-	-	-	-	-	-
	2005	-	-	-	-	-	-	-	-	-	-

1.1. РАДИО СТАНИЦЕ И ЗАПОСЛЕНИ У РАДИО СТАНИЦАМА
RADIO STATIONS AND EMPLOYEES IN RADIO STATIONS

(наставак-continued)

		Број станица <i>Number of stations</i>	Број радио предајника <i>Number of radio transmitters</i>	Јачина одашиљача у kW <i>Power of the transmitter in kW</i>	Укупан број радника <i>Total number of workers</i>	Везани за рад емисија <i>Connected with the programme work</i>				Админи- стративно особље <i>Admini- stration</i>	Остали <i>Others</i>
						умјет- ничко особље <i>art staff</i>	новинари <i>journalists</i>	спикери и лектори <i>speakers and lectors</i>	техничко и друго особље <i>technical and other staff</i>		
Гацко <i>Gacko</i>	2001	1	1	0,50	4	-	2	1	1	-	-
	2002	1	1	0,50	4	-	2	1	1	-	-
	2003	1	1	0,50	4	-	2	1	1	-	-
	2004	1	1	0,50	5	-	3	1	1	-	-
	2005	1	1	0,50	6	-	4	1	1	-	-
Градишка <i>Gradiška</i>	2001	2	2	1,30	24	3	10	4	7	-	-
	2002	2	2	0,60	29	1	5	6	9	6	2
	2003	2	2	2,30	39	10	11	2	4	12	-
	2004	2	2	2,30	39	6	10	2	4	13	4
	2005	2	2	2,30	38	6	9	2	4	12	5
Добој <i>Doboj</i>	2001	1	1	1,00	18	-	4	2	8	1	3
	2002	1	1	0,70	15	-	4	2	8	1	-
	2003	1	1	0,70	15	-	4	2	8	1	-
	2004	1	1	0,70	13	-	3	1	8	1	-
	2005	2	2	1,20	22	1	5	3	10	3	-
Зворник <i>Zvornik</i>	2001	2	1	0,30	49	-	15	2	21	7	4
	2002	2	1	0,25	40	-	15	-	16	6	3
	2003	1	1	0,20	11	-	3	-	5	3	-
	2004	1	1	0,15	9	-	3	-	3	3	-
	2005	2	1	0,15	8	-	3	-	2	3	-
Источно Ново Сарајево <i>Istočno Novo Sarajevo</i>	2001	1	4	3,00	25	-	8	-	10	6	1
	2002	1	7	4,00	25	-	7	-	12	5	1
	2003	1	7	4,66	28	-	9	-	10	7	2
	2004	1	7	4,66	30	-	10	-	11	8	1
	2005	1	7	4,50	23	-	7	-	7	9	-
Козарска Дубица <i>Kozarska Dubica</i>	2001	1	1	0,10	11	-	3	3	3	2	-
	2002	1	1	0,30	11	3	3	3	2	-	-
	2003	2	2	2,20	16	-	4	5	4	3	-
	2004	2	2	2,90	17	-	5	5	6	1	-
	2005	2	2	2,90	20	-	7	5	6	2	-
Костајница <i>Kostajnica</i>	2001	1	1	0,01	8	-	2	2	2	2	-
	2002	-	-	-	-	-	-	-	-	-	-
	2003	-	-	-	-	-	-	-	-	-	-
	2004	1	1	0,30	5	-	1	2	2	-	-
	2005	1	1	0,30	5	-	1	2	2	-	-
Котор Варош <i>Kotor Varoš</i>	2001	1	1	1,00	11	1	1	2	3	2	2
	2002	-	-	-	-	-	-	-	-	-	-
	2003	-	-	-	-	-	-	-	-	-	-
	2004	1	1	1,00	9	1	1	1	2	2	2
	2005	1	1	1,00	9	1	1	1	2	2	2
Лакташи <i>Laktaši</i>	2001	1	1	1,00	9	4	3	-	1	1	-
	2002	1	1	1,00	9	4	3	-	1	1	-
	2003	1	1	1,00	9	3	4	-	1	1	-
	2004	1	1	1,00	8	3	4	-	-	1	-
	2005	1	1	1,00	8	3	4	-	-	1	-

1.1. РАДИО СТАНИЦЕ И ЗАПОСЛЕНИ У РАДИО СТАНИЦАМА
RADIO STATIONS AND EMPLOYEES IN RADIO STATIONS

(наставак-continued)

		Број станица <i>Number of stations</i>	Број радио предајника <i>Number of radio transmitters</i>	Јачина одашљача у kW <i>Power of the transmitter in kW</i>	Укупан број радника <i>Total number of workers</i>	Везани за рад емисија <i>Connected with the programme work</i>				Админи- стративно особље <i>Admini- stration</i>	Остали <i>Others</i>
						умјет- ничко особље <i>art staff</i>	новинари <i>journalists</i>	спикери и лектори <i>speakers and lectors</i>	техничко и друго особље <i>technical and other staff</i>		
Лопаре <i>Lopare</i>	2001	1	-	-	-	-	-	-	-	-	-
	2002	-	-	-	-	-	-	-	-	-	-
	2003	-	-	-	-	-	-	-	-	-	-
	2004	-	-	-	-	-	-	-	-	-	-
	2005	-	-	-	-	-	-	-	-	-	-
Љубиње <i>Ljubinje</i>	2001	1	-	-	-	-	-	-	-	-	-
	2002	-	-	-	-	-	-	-	-	-	-
	2003	-	-	-	-	-	-	-	-	-	-
	2004	-	-	-	-	-	-	-	-	-	-
	2005	-	-	-	-	-	-	-	-	-	-
Милићи <i>Milići</i>	2001	-	-	-	-	-	-	-	-	-	-
	2002	-	-	-	-	-	-	-	-	-	-
	2003	-	-	-	-	-	-	-	-	-	-
	2004	-	-	-	-	-	-	-	-	-	-
	2005	2	3	0,85	18	-	8	2	6	2	-
Модрича <i>Modriča</i>	2001	1	2	0,35	12	1	2	2	2	2	3
	2002	1	-	-	7	-	2	-	-	-	5
	2003	1	2	2,50	2	1	1	-	-	-	-
	2004	1	-	-	-	-	-	-	-	-	-
	2005	1	1	0,10	3	-	-	1	1	1	-
Мркоњић Град <i>Mrkonjić Grad</i>	2001	2	3	1,23	17	1	7	3	4	1	1
	2002	1	2	1,20	12	-	4	2	3	1	2
	2003	-	-	-	-	-	-	-	-	-	-
	2004	-	-	-	-	-	-	-	-	-	-
	2005	-	-	-	-	-	-	-	-	-	-
Невесиње <i>Nevesinje</i>	2001	1	1	0,35	9	-	5	2	1	1	-
	2002	1	1	0,35	9	-	5	2	1	1	-
	2003	1	1	0,35	8	1	4	1	2	-	-
	2004	1	1	0,35	8	1	4	1	2	-	-
	2005	1	1	0,35	8	1	4	1	2	-	-
Нови Град <i>Novi Grad</i>	2001	1	1	1,00	12	-	6	2	1	2	1
	2002	1	1	1,00	12	-	6	2	1	2	1
	2003	1	1	1,00	10	-	4	2	1	2	1
	2004	1	1	1,00	11	-	3	2	2	2	2
	2005	1	1	1,00	10	-	4	2	1	2	1
Приједор <i>Prijedor</i>	2001	1	2	0,95	34	1	13	4	6	2	8
	2002	1	2	2,00	23	-	12	5	6	-	-
	2003	1	2	1,30	24	-	14	4	6	-	-
	2004	1	1	1,00	40	4	13	4	6	6	7
	2005	1	1	0,30	32	1	13	4	4	4	6
Прњавор <i>Prnjavor</i>	2001	2	2	0,90	21	-	5	6	8	2	-
	2002	2	2	0,90	22	-	6	7	7	2	-
	2003	2	2	0,90	21	-	5	7	7	2	-
	2004	2	2	0,90	19	-	4	7	6	2	-
	2005	2	2	0,90	19	-	3	6	8	2	-

1.1. РАДИО СТАНИЦЕ И ЗАПОСЛЕНИ У РАДИО СТАНИЦАМА
RADIO STATIONS AND EMPLOYEES IN RADIO STATIONS

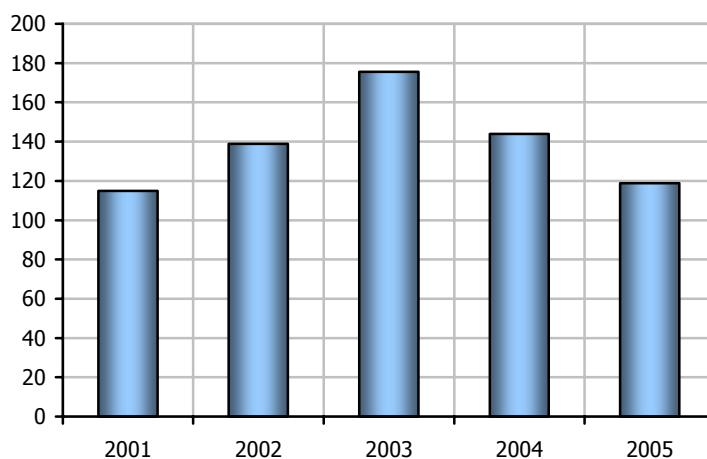
(наставак-continued)

		Број станица <i>Number of stations</i>	Број радио предајника <i>Number of radio transmitters</i>	Јачина одашиљача у kW <i>Power of the transmitter in kW</i>	Укупан број радника <i>Total number of workers</i>	Везани за рад емисија <i>Connected with the programme work</i>				Админи- стративно особље <i>Admini- stration</i>	Остали <i>Others</i>
						умјет- ничко особље <i>art staff</i>	новинари <i>journalists</i>	спикери и лектори <i>speakers and lectors</i>	техничко и друго особље <i>technical and other staff</i>		
Рибник	2001	1	1	0,25	5	-	2	1	2	-	-
<i>Ribnik</i>	2002	1	1	0,25	5	-	2	1	2	-	-
	2003	1	1	0,25	5	-	2	1	2	-	-
	2004	1	1	0,25	5	-	1	1	2	-	1
	2005	1	1	0,25	4	-	1	1	1	-	1
Рогатица	2001	-	-	-	-	-	-	-	-	-	-
<i>Rogatica</i>	2002	-	-	-	-	-	-	-	-	-	-
	2003	-	-	-	-	-	-	-	-	-	-
	2004	-	-	-	-	-	-	-	-	-	-
	2005	1	1	0,20	5	-	2	1	2	-	-
Рудо	2001	1	2	0,02	6	-	3	1	2	-	-
<i>Rudo</i>	2002	-	-	-	-	-	-	-	-	-	-
	2003	-	-	-	-	-	-	-	-	-	-
	2004	-	-	-	-	-	-	-	-	-	-
	2005	-	-	-	-	-	-	-	-	-	-
Србац	2001	1	1	0,25	9	-	5	-	2	1	1
<i>Srbac</i>	2002	1	1	0,25	9	-	5	-	2	1	1
	2003	1	1	0,25	9	-	5	-	2	1	1
	2004	1	1	0,25	9	-	5	-	2	1	1
	2005	1	1	0,25	10	-	5	-	2	1	2
Теслић	2001	2	2	0,80	18	2	3	6	4	3	-
<i>Teslić</i>	2002	2	2	0,80	18	2	3	6	4	3	-
	2003	2	2	0,60	18	2	3	6	4	3	-
	2004	2	2	0,60	18	2	3	6	4	3	-
	2005	1	1	0,10	9	1	1	4	2	1	-
Требиње	2001	-	-	-	-	-	-	-	-	-	-
<i>Trebinje</i>	2002	1	1	0,50	8	-	2	3	3	-	-
	2003	1	1	0,25	15	1	2	3	5	3	1
	2004	1	1	0,25	12	1	3	2	5	1	-
	2005	2	3	0,65	32	3	13	3	9	3	1
Угљевик	2001	-	-	-	-	-	-	-	-	-	-
<i>Ugljevik</i>	2002	1	1	0,25	5	-	1	2	1	1	-
	2003	1	1	0,25	6	-	1	2	2	1	-
	2004	1	1	0,25	6	-	1	2	2	1	-
	2005	1	1	0,25	6	-	1	2	2	1	-
Фоча	2001	1	1	0,50	8	-	3	1	3	1	-
<i>Foča</i>	2002	1	2	1,50	10	-	5	2	2	1	-
	2003	1	2	1,50	10	-	6	1	3	-	-
	2004	1	1	0,50	10	-	4	1	3	1	1
	2005	1	1	0,50	9	-	3	1	3	1	1
Хан Пијесак	2001	1	-	-	-	-	-	-	-	-	-
<i>Han Pijesak</i>	2002	-	-	-	-	-	-	-	-	-	-
	2003	-	-	-	-	-	-	-	-	-	-
	2004	-	-	-	-	-	-	-	-	-	-
	2005	-	-	-	-	-	-	-	-	-	-

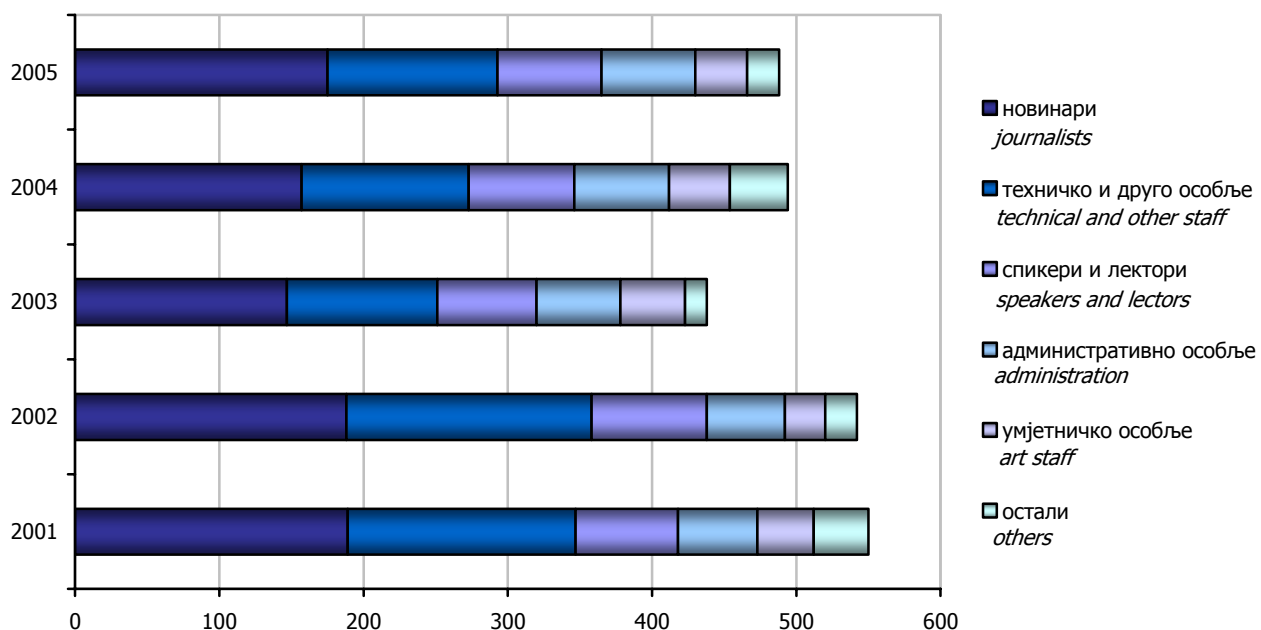
1.1. РАДИО СТАНИЦЕ И ЗАПОСЛЕНИ У РАДИО СТАНИЦАМА
RADIO STATIONS AND EMPLOYEES IN RADIO STATIONS

(наставак-continued)

		Број станица <i>Number of stations</i>	Број радио предајника <i>Number of radio transmitters</i>	Јачина одашиљача у kW <i>Power of the transmitter in kW</i>	Укупан број радника <i>Total number of workers</i>	Везани за рад емисија <i>Connected with the programme work</i>				Админи- стративно особље <i>Admini- stration</i>	Остали <i>Others</i>
						умјет- ничко особље <i>art staff</i>	новинари <i>journalists</i>	спикери и лектори <i>speakers and lectors</i>	техничко и друго особље <i>technical and other staff</i>		
Чајниче <i>Čajniče</i>	2001	1	-	-	-	-	-	-	-	-	-
	2002	-	-	-	-	-	-	-	-	-	-
	2003	-	-	-	-	-	-	-	-	-	-
	2004	-	-	-	-	-	-	-	-	-	-
	2005	-	-	-	-	-	-	-	-	-	-
Челинац <i>Čelinac</i>	2001	-	-	-	-	-	-	-	-	-	-
	2002	-	-	-	-	-	-	-	-	-	-
	2003	-	-	-	-	-	-	-	-	-	-
	2004	1	1	0,30	6	1	2	2	-	1	-
	2005	1	1	0,30	6	-	-	2	3	1	-



Графика 1. Јачина одашиљача у kW
Graph 1. Power of the transmitter in kW



Графика 2. Запослени у радио станицама
Graph 2. Employees in radio stations

1.2. ЕМИТОВАНИ ПРОГРАМ РАДИО СТАНИЦА У ЧАСОВИМА
BROADCASTED RADIO STATION PROGRAMME, IN HOURS

		Укупно <i>Total</i>	Врста емитованог програма <i>Type of broadcasted programme</i>							
			информативно документарни <i>informative- documentary</i>	културно- умјетнички <i>cultural- artistic</i>	забавни <i>entertaining</i>	музички <i>musical</i>	дјечији, омладин- ски и образовни <i>educational and programme for children and youth</i>	спортски <i>sport</i>	комерци- јални <i>commercial</i>	остали <i>other</i>
УКУПНО <i>TOTAL</i>	2001	175 635	23 540	4 788	17 264	96 140	8 214	2 585	9 031	14 073
	2002	149 032	24 811	3 086	13 032	79 130	6 403	2 552	8 290	11 728
	2003	150 590	21 729	3 544	13 857	79 918	6 422	2 817	11 284	11 019
	2004	173 162	20 594	3 801	13 173	97 728	7 729	3 452	11 021	15 664
	2005	189 948	22 498	3 534	11 829	112 166	8 081	3 175	12 980	15 685
Бања Лука <i>Banja Luka</i>	2001	30 444	5 206	1 616	1 043	17 620	680	624	1 147	2 508
	2002	34 192	8 913	832	1 530	18 296	876	529	338	2 878
	2003	21 875	2 715	1 176	1 346	11 944	1 143	743	597	2 211
	2004	21 923	2 398	1 112	1 172	12 979	793	707	661	2 101
	2005	21 875	2 868	901	1 397	12 595	592	633	907	1 982
Бијељина <i>Bijeljina</i>	2001	26 138	3 841	200	6 805	10 307	712	227	520	3 526
	2002	13 405	2 724	112	2 162	5 138	514	172	600	1 983
	2003	20 060	2 861	102	2 112	10 608	494	250	1 095	2 538
	2004	28 324	2 975	268	1 714	17 279	494	196	750	4 648
	2005	20 329	1 695	208	677	14 793	416	66	1 238	1 236
Билећа <i>Bileća</i>	2001	3 588	283	88	312	1 915	264	60	20	646
	2002	3 691	305	94	312	1 970	276	60	20	654
	2003	3 691	305	94	312	1 970	276	60	20	654
	2004	3 588	405	94	312	1 767	276	60	20	654
	2005	3 588	405	94	312	1 767	276	60	20	654
Братунац <i>Bratunac</i>	2001	4 275	521	52	730	2 555	-	52	365	-
	2002	4 901	886	365	730	2 555	-	-	365	-
	2003	4 901	886	365	730	2 555	-	-	365	-
	2004	3 597	625	52	-	2 555	-	-	-	365
	2005	3 962	625	52	365	2 555	-	-	-	365
Брод <i>Brod</i>	2001	2 970	249	78	67	2 224	144	51	105	52
	2002	2 354	254	35	70	1 707	105	26	105	52
	2003	2 798	252	81	65	2 064	127	52	105	52
	2004	3 254	256	81	65	2 514	129	52	105	52
	2005	2 798	252	81	65	2 064	127	52	105	52
Вишеград <i>Višegrad</i>	2001	784	244	10	-	182	178	-	170	-
	2002	2 469	532	15	168	1 225	183	110	236	-
	2003	3 285	1 110	30	250	1 030	70	30	765	-
	2004	3 650	1 250	40	280	1 130	80	30	840	-
	2005	3 250	850	10	-	2 100	38	-	252	-
Гацко <i>Gacko</i>	2001	1 302	400	14	524	182	130	52	-	-
	2002	1 304	404	12	524	182	130	52	-	-
	2003	1 252	404	12	524	130	130	52	-	-
	2004	1 238	390	12	524	130	130	52	-	-
	2005	990	142	12	524	130	130	52	-	-
Градишка <i>Gradiška</i>	2001	11 662	1 527	261	492	6 837	250	133	417	1 745
	2002	5 363	738	405	595	2 040	215	55	665	650
	2003	9 250	1 251	206	909	4 413	240	65	1 865	301
	2004	9 321	1 263	210	909	4 452	235	75	1 865	312
	2005	9 342	1 252	190	920	4 520	220	60	1 865	315
Добој <i>Doboj</i>	2001	6 050	630	140	300	2 930	250	300	500	1 000
	2002	780	312	52	52	104	104	104	52	-
	2003	780	312	52	52	104	104	104	52	-
	2004	3 597	312	365	365	730	730	730	365	-
	2005	6 406	1 772	130	1 041	1 874	925	143	521	-

1.2. ЕМИТОВАНИ ПРОГРАМ РАДИО СТАНИЦА У ЧАСОВИМА
BROADCASTED RADIO STATION PROGRAMME, IN HOURS

(наставак-continued)

</

1.2. ЕМИТОВАНИ ПРОГРАМ РАДИО СТАНИЦА У ЧАСОВИМА
BROADCASTED RADIO STATION PROGRAMME, IN HOURS

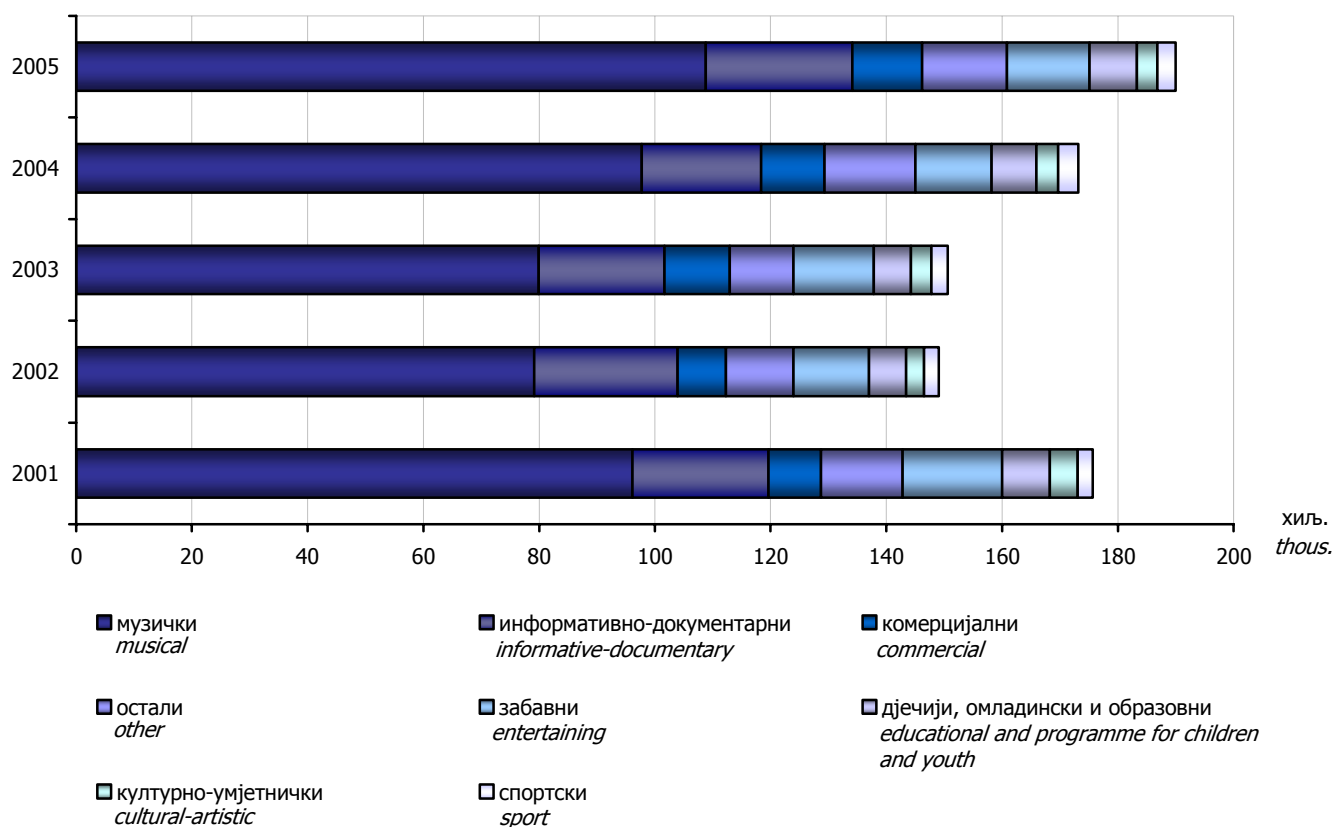
(наставак-continued)

		Укупно Total	Врста емитованог програма Type of broadcasted programme							остали other
			информативно документарни informative- documentary	културно- умјетнички cultural- artistic	забавни entertaining	музички musical	дјечији, омладин- ски и образовни educational and programme for children and youth	спортски sport	комерци- јални commercial	
Нови Град Novi Grad	2001	2 636	620	427	295	647	140	170	250	87
	2002	3 016	1 196	104	416	364	156	104	676	-
	2003	2 740	920	104	416	364	156	104	676	-
	2004	2 740	920	104	416	364	156	104	676	-
	2005	2 740	920	104	416	364	156	104	676	-
Приједор Prijedor	2001	2 616	396	178	156	844	219	70	23	730
	2002	6 752	1 766	90	468	1 323	234	52	182	2 637
	2003	6 752	1 766	90	468	1 323	234	52	182	2 637
	2004	6 752	1 766	90	468	1 323	234	52	182	2 637
	2005	6 570	1 203	60	95	3 724	228	120	140	1 000
Прњавор Prnjavor	2001	11 707	1 226	228	104	8 829	945	182	137	56
	2002	10 404	1 366	228	50	8 219	313	155	56	17
	2003	10 169	1 367	226	45	8 030	298	130	56	17
	2004	10 193	1 367	226	45	8 030	298	130	80	17
	2005	13 522	1 172	202	-	11 767	205	130	46	-
Рибник Ribnik	2001	2 368	238	50	-	1 600	60	20	400	-
	2002	-	-	-	-	-	-	-	-	-
	2003	-	-	-	-	-	-	-	-	-
	2004	1 480	200	40	40	400	200	-	500	100
	2005	1 480	200	40	40	400	200	-	500	100
Рогатица Rogatica	2001	-	-	-	-	-	-	-	-	-
	2002	-	-	-	-	-	-	-	-	-
	2003	-	-	-	-	-	-	-	-	-
	2004	-	-	-	-	-	-	-	-	-
	2005	3 076	469	-	-	1 460	52	-	365	730
Рудо Rudo	2001	932	317	16	205	160	20	-	110	104
	2002	-	-	-	-	-	-	-	-	-
	2003	-	-	-	-	-	-	-	-	-
	2004	-	-	-	-	-	-	-	-	-
	2005	-	-	-	-	-	-	-	-	-
Србац Srbac	2001	3 650	338	10	572	1 768	208	26	364	364
	2002	3 650	338	10	572	1 768	208	26	364	364
	2003	3 650	338	10	572	1 768	208	26	364	364
	2004	3 650	338	10	572	1 768	208	26	364	364
	2005	3 650	338	10	572	1 768	208	26	364	364
Теслић Teslić	2001	9 711	421	39	404	7 205	1 536	39	62	5
	2002	8 551	420	39	404	7 142	440	39	62	5
	2003	8 440	573	26	456	6 838	154	13	375	5
	2004	8 644	399	183	716	6 890	115	13	323	5
	2005	6 865	-	-	300	6 500	50	-	10	5
Требиње Trebinje	2001	-	-	-	-	-	-	-	-	-
	2002	8 194	265	108	78	7 019	364	273	18	69
	2003	3 006	452	52	26	1 538	52	104	52	730
	2004	8 784	260	50	180	6 782	500	112	400	500
	2005	11 604	748	94	415	8 765	626	185	564	207
Угљевик Ugljevik	2001	-	-	-	-	-	-	-	-	-
	2002	6 010	627	96	364	2 112	151	160	2 500	-
	2003	5 822	631	86	365	2 200	137	160	2 243	-
	2004	6 427	687	96	7	4 265	127	150	1 095	-
	2005	8 760	689	89	7	5 198	127	150	2 500	-

1.2. ЕМИТОВАНИ ПРОГРАМ РАДИО СТАНИЦА У ЧАСОВИМА
BROADCASTED RADIO STATION PROGRAMME, IN HOURS

(наставкак-continued)

		(наставак <i>continued</i>)								
		Укупно <i>Total</i>	Врста емитованог програма <i>Type of broadcasted programme</i>							
			информативно-документарни <i>informative-documentary</i>	културно-умјетнички <i>cultural-artistic</i>	забавни <i>entertaining</i>	музички <i>musical</i>	дјечији, омладински и образовни <i>educational and programme for children and youth</i>	спортски <i>sport</i>	комерцијални <i>commercial</i>	остали <i>other</i>
Фоча <i>Foča</i>	2001	824	162	24	42	462	40	24	50	20
	2002	953	234	32	50	461	60	32	52	32
	2003	953	234	32	50	461	60	32	52	32
	2004	953	234	32	50	461	60	32	52	32
	2005	953	234	32	50	461	60	32	52	32
Челинац <i>Čelinac</i>	2001	-	-	-	-	-	-	-	-	-
	2002	-	-	-	-	-	-	-	-	-
	2003	-	-	-	-	-	-	-	-	-
	2004	3 443	-	7	120	105	16	158	12	3 025
	2005	2 213	57	51	60	96	-	126	3	1 820



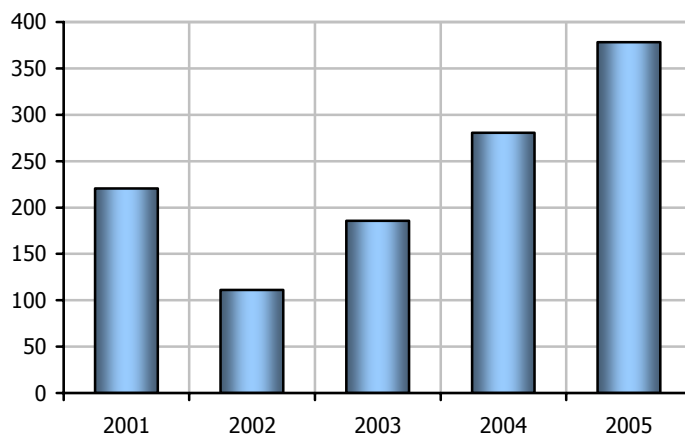
Графика 3. Емитовани програм радио станица у часовима
Graph 3. Broadcasted radio station programme, in hours

1.3. ТВ СТАНИЦЕ И ЗАПОСЛЕНИ У ТВ СТАНИЦАМА
TV STATIONS AND EMPLOYEES IN TV STATIONS

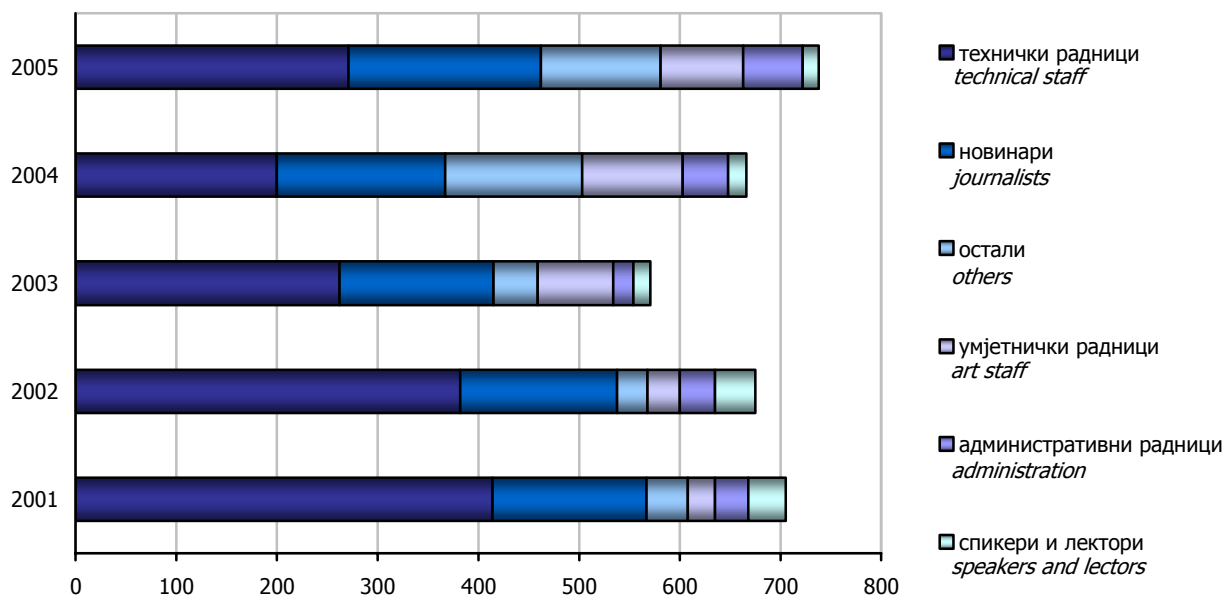
		Број станица <i>Number of stations</i>	Број ТВ предајника <i>Number of TV transmitters</i>	Јачина слике у kW <i>Picture power in kW</i>	Укупан број радника <i>Total number of workers</i>	Везани за рад емисија <i>Connected with the programme work</i>				Административни радници <i>Administration</i>	Остали <i>Others</i>
						умјетнички радници <i>art staff</i>	новинари <i>journalists</i>	спикери и лектори <i>speakers and lecturers</i>	технички радници <i>technical staff</i>		
УКУПНО	2001	11	35	220,43	705	27	153	37	414	33	41
TOTAL	2002	8	43	111,28	675	32	156	40	382	35	30
	2003	9	40	185,77	571	75	153	17	262	20	44
	2004	10	61	280,42	666	100	167	18	200	45	136
	2005	10	83	378,27	738	82	191	16	271	59	119
Бања Лука	2001	4	18	215,80	579	13	117	27	359	24	39
Banja Luka	2002	4	19	92,28	545	11	111	28	338	27	30
	2003	3	8	166,10	375	14	86	8	220	12	35
	2004	4	12	170,90	418	67	92	12	142	28	77
	2005	4	19	92,65	509	70	113	9	162	39	116
Бијељина	2001	2	8	2,30	49	13	11	5	16	4	-
Bijeljina	2002	1	15	15,00	81	16	26	8	27	4	-
	2003	2	19	14,75	139	55	41	5	25	4	9
	2004	2	39	106,00	187	26	43	4	40	15	59
	2005	2	54	280,30	164	6	49	4	85	18	2
Градишка	2001	1	1	0,50	16	-	8	-	8	-	-
Gradiška	2002	1	2	1,50	20	-	9	2	6	3	-
	2003	1	1	2,00	27	6	15	2	4	-	-
	2004	1	1	2,00	28	6	18	-	4	-	-
	2005	1	1	2,00	28	6	18	-	4	-	-
Добој	2001	2	3	0,53	31	1	6	2	15	5	2
Doboj	2002	1	2	1,30	7	5	2	-	-	-	-
	2003	1	2	1,30	4	-	3	-	1	-	-
	2004	1	-	-	4	-	3	-	1	-	-
	2005	1	-	0,00	3	-	2	-	1	-	-
Козарска Дубица	2001	1	1	0,10	9	-	4	1	4	-	-
Kozarska Dubica	2002	-	-	-	-	-	-	-	-	-	-
	2003	-	-	-	-	-	-	-	-	-	-
	2004	-	-	-	-	-	-	-	-	-	-
	2005	-	-	-	-	-	-	-	-	-	-
Прњавор	2001	1	4	1,20	21	-	7	2	12	-	-
Prnjavor	2002	1	5	1,20	22	-	8	2	11	1	-
	2003	1	8	1,60	22	-	7	1	12	2	-
	2004	1	7	1,50	25	-	9	2	12	2	-
	2005	1	8	3,30	30	-	8	2	18	1	1
Рудо	2001	-	-	-	-	-	-	-	-	-	-
Rudo	2002	-	-	-	-	-	-	-	-	-	-
	2003	1	2	0,02	4	-	1	1	-	2	-
	2004	1	2	0,02	4	1	2	-	1	-	-
	2005	1	1	0,02	4	-	1	1	1	1	-

1.4. ЕМИТОВАНИ ПРОГРАМ ТВ СТАНИЦА У ЧАСОВИМА
BROADCASTED TV STATION PROGRAMME, IN HOURS

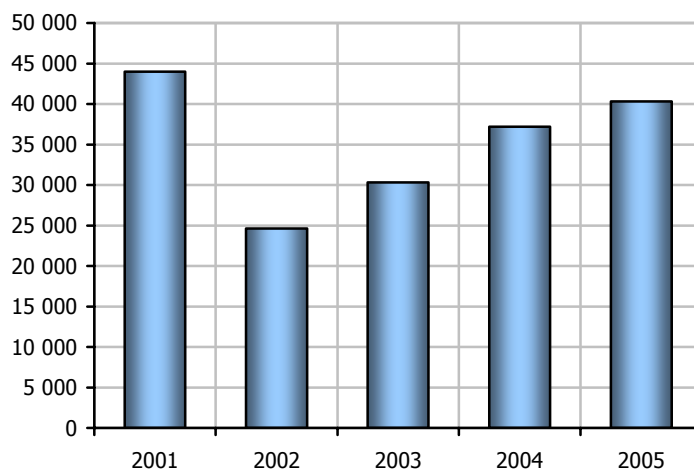
		Укупно <i>Total</i>	Врста емитованог програма <i>Type of broadcasted programme</i>									
			информа- тивни <i>informative</i>	научно- културни <i>scientific- cultural</i>	играни <i>fictional</i>	забавни <i>entertaining</i>	музички <i>musical</i>	образовни <i>educational</i>	програм за дјецу и омладину <i>programme for children and youth</i>	спортски <i>sport</i>	комерци- јални <i>commercial</i>	друго <i>other</i>
УКУПНО <i>TOTAL</i>	2001	43 987	7 834	1 554	14 710	3 774	6 529	2 771	1 134	2 500	1 360	1 821
	2002	24 626	5 727	982	6 938	1 803	3 382	2 338	883	1 188	1 201	184
	2003	30 321	6 244	1 156	8 327	1 863	4 631	943	1 005	993	4 670	489
	2004	37 211	6 792	1 939	8 633	4 603	5 525	940	793	4 116	2 828	1 042
	2005	40 327	7 504	2 241	11 108	4 908	5 133	815	737	3 544	3 488	849
Бања Лука <i>Banja Luka</i>	2001	14 256	3 605	570	3 277	1 107	1 370	1 270	610	1 646	501	300
	2002	12 124	3 522	394	2 646	746	1 183	1 808	518	812	311	184
	2003	12 683	3 364	439	3 208	448	705	200	671	531	2 940	177
	2004	16 033	4 744	868	3 446	940	996	280	291	3 467	779	222
	2005	21 732	4 164	1 075	8 120	1 805	1 055	344	478	2 971	1 295	425
Бијељина <i>Bijeljina</i>	2001	10 229	2 440	330	4 925	808	514	651	26	379	156	-
	2002	1 899	583	125	505	208	270	104	-	52	52	-
	2003	6 632	1 335	24	1 297	540	2 014	-	214	272	624	312
	2004	11 391	1 002	417	2 501	2 635	2 135	176	329	442	934	820
	2005	8 024	1 970	614	90	1 974	1 550	-	93	298	1 011	424
Градишка <i>Gradiška</i>	2001	5 547	329	188	732	698	1 404	324	216	80	216	1 360
	2002	4 301	750	100	730	342	1 405	-	232	52	690	-
	2003	3 700	200	250	600	300	850	300	100	100	1 000	-
	2004	3 700	200	250	600	300	850	300	100	100	1 000	-
	2005	3 700	200	250	600	300	850	300	100	100	1 000	-
Добој <i>Doboj</i>	2001	10 047	748	256	4 281	796	2 765	187	212	320	436	46
	2002	3 954	392	163	2 357	287	326	126	83	122	98	-
	2003	1 979	63	92	942	-	806	-	-	-	76	-
	2004	1 979	63	92	942	-	806	-	-	-	76	-
	2005	1 979	63	92	942	-	806	-	-	-	76	-
Козарска Дубица <i>Kozarska Dubica</i>	2001	1 937	245	30	1 125	85	168	99	-	55	15	115
	2002	-	-	-	-	-	-	-	-	-	-	-
	2003	-	-	-	-	-	-	-	-	-	-	-
	2004	-	-	-	-	-	-	-	-	-	-	-
	2005	-	-	-	-	-	-	-	-	-	-	-
Прњавор <i>Prnjavor</i>	2001	1 971	467	180	370	280	308	240	70	20	36	-
	2002	2 348	480	200	700	220	198	300	50	150	50	-
	2003	4 760	908	266	2 265	550	256	425	20	50	20	-
	2004	3 511	433	180	1 144	728	738	140	52	72	24	-
	2005	4 431	945	180	1 144	820	872	160	50	160	100	-
Рудо <i>Rudo</i>	2001	-	-	-	-	-	-	-	-	-	-	-
	2002	-	-	-	-	-	-	-	-	-	-	-
	2003	567	374	85	15	25	-	18	-	40	10	-
	2004	597	350	132	-	-	-	44	21	35	15	-
	2005	461	162	30	212	9	-	11	16	15	6	-



Графика 4. Јачина слике у kW
Graph 4. Picture power in kW



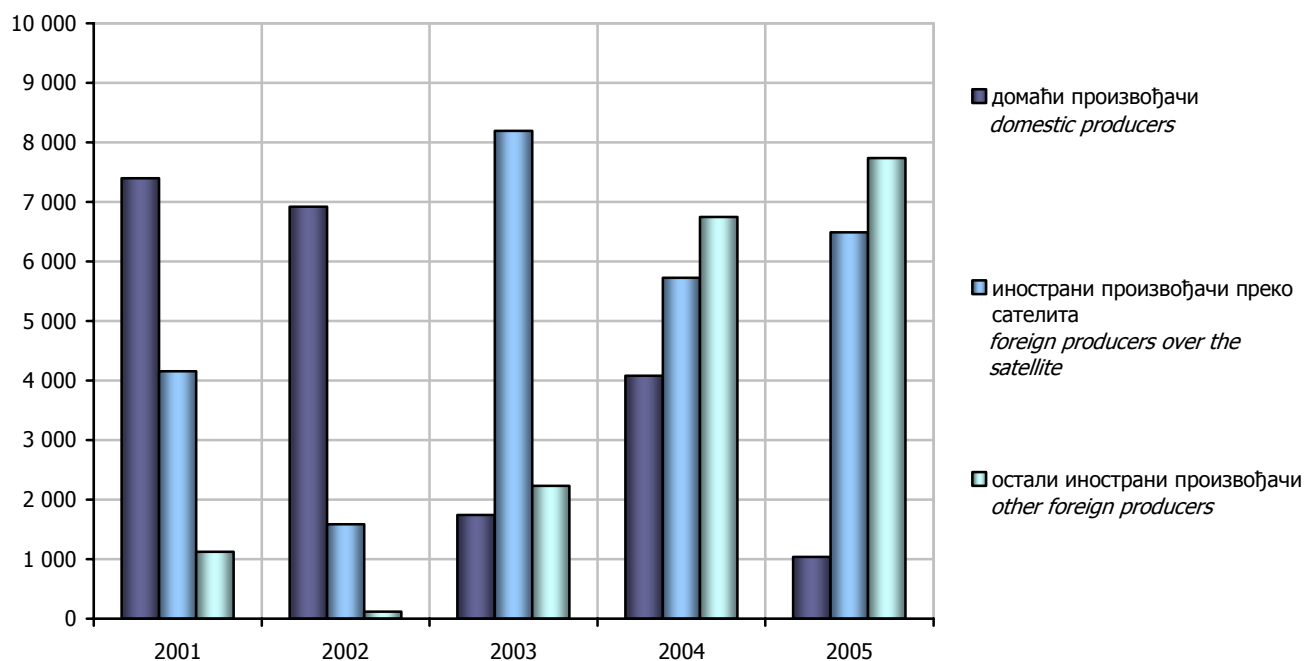
Графика 5. Запослени у ТВ станицама
Graph 5. Employees in TV stations



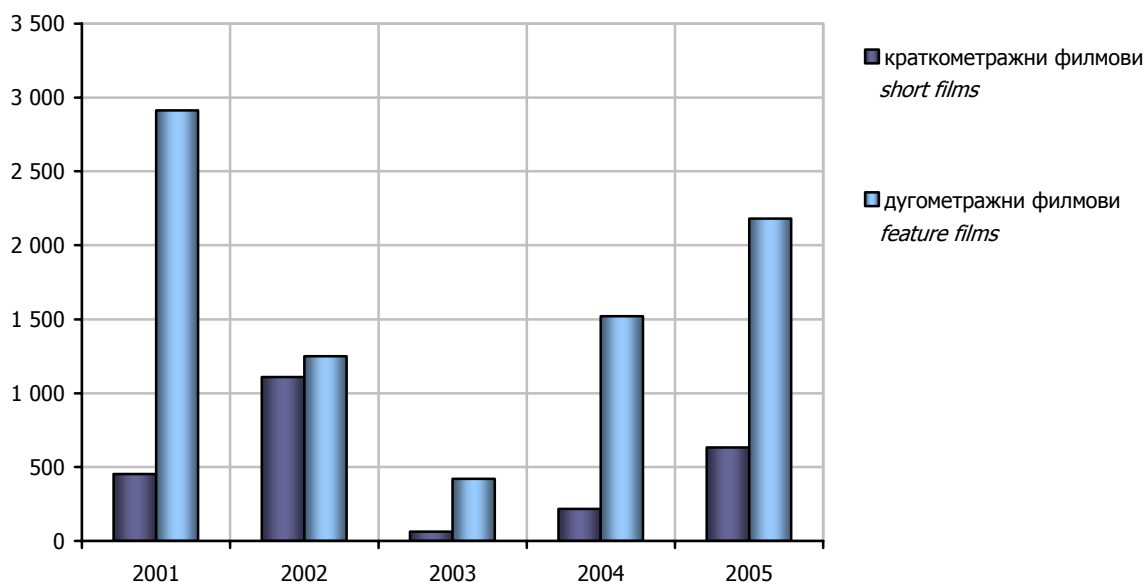
Графика 6. Емитовани програм ТВ станица у часовима
Graph 6. Broadcasted TV station programme, in hours

1.5. ПОРИЈЕКЛО ЕМИСИЈА ПРОИЗВЕДЕНИХ У ДРУГИМ ТВ СТАНИЦАМА И ФИЛМОВИ ЕМИТОВАНИ ИЗ СОПСТВЕНЕ ТВ СТАНИЦЕ
ORIGIN OF PROGRAMMES PRODUCED IN OTHER TV STATIONS AND FILMS BROADCASTED FROM OWN TV STATION

		Поријекло емисија произведених у другим ТВ станицама <i>Origin of programmes produced in other TV stations</i>				Краткометражни филмови <i>Short films</i>			Дугометражни филмови <i>Feature films</i>		
		укупно <i>total</i>	домаћи произвођачи <i>domestic producers</i>	инострани произвођачи преко сателита <i>foreign producers over the satellite</i>	остали инострани произвођачи <i>other foreign producers</i>	укупно <i>total</i>	домаћи <i>domestic</i>	страни <i>foreign</i>	укупно <i>total</i>	домаћи <i>domestic</i>	страни <i>foreign</i>
УКУПНО	2001	12 680	7 398	4 160	1 122	453	60	393	2 913	312	2 601
TOTAL	2002	8 627	6 920	1 589	118	1 110	-	1 110	1 250	101	1 149
	2003	12 167	1 742	8 195	2 230	62	10	52	420	34	386
	2004	16 554	4 084	5 725	6 745	216	20	196	1 521	313	1 208
	2005	15 259	1 036	6 488	7 735	633	50	583	2 180	331	1 849
Бања Лука	2001	5 618	4 337	1 254	27	365	-	365	1 626	172	1 454
Banja Luka	2002	5 808	4 895	859	54	1 095	-	1 095	1 195	101	1 094
	2003	7 855	875	4 928	2 052	62	10	52	249	34	215
	2004	8 757	956	4 988	2 813	166	-	166	1 053	157	896
	2005	8 092	150	5 026	2 916	533	-	533	1 860	171	1 689
Бијељина	2001	4 536	2 258	1 183	1 095	-	-	-	-	-	-
Bijeljina	2002	930	930	-	-	-	-	-	-	-	-
	2003	520	520	-	-	-	-	-	171	-	171
	2004	4 643	304	437	3 902	-	-	-	-	-	-
	2005	5 531	580	162	4 789	-	-	-	-	-	-
Градишка	2001	897	167	730	-	-	-	-	190	-	190
Gradiška	2002	794	-	730	64	15	-	15	55	-	55
	2003	512	182	300	30	-	-	-	-	-	-
	2004	513	183	300	30	-	-	-	-	-	-
	2005	512	182	300	30	-	-	-	-	-	-
Добој	2001	1 113	200	913	-	68	58	10	547	105	442
Doboj	2002	-	-	-	-	-	-	-	-	-	-
	2003	-	-	-	-	-	-	-	-	-	-
	2004	-	-	-	-	-	-	-	-	-	-
	2005	-	-	-	-	-	-	-	-	-	-
Козарска Дубица	2001	200	120	80	-	20	2	18	550	35	515
Kozarska Dubica	2002	-	-	-	-	-	-	-	-	-	-
	2003	-	-	-	-	-	-	-	-	-	-
	2004	-	-	-	-	-	-	-	-	-	-
	2005	-	-	-	-	-	-	-	-	-	-
Прњавор	2001	316	316	-	-	-	-	-	-	-	-
Prnjavor	2002	1 095	1 095	-	-	-	-	-	-	-	-
	2003	3 157	102	2 917	138	-	-	-	-	-	-
	2004	156	156	-	-	50	20	30	468	156	312
	2005	1 124	124	1 000	-	100	50	50	320	160	160
Рудо	2001	-	-	-	-	-	-	-	-	-	-
Rudo	2002	-	-	-	-	-	-	-	-	-	-
	2003	123	63	50	10	-	-	-	-	-	-
	2004	2 485	2 485	-	-	-	-	-	-	-	-
	2005	-	-	-	-	-	-	-	-	-	-



Графика 7. Поријекло емисија произведених у другим ТВ станицама
Graph 7. Origin of programmes produced in other TV stations



Графика 8. Филмови емитовани из сопствене ТВ станице
Graph 8. Films broadcasted from own TV station

2. КИНЕМАТОГРАФИЈА CINEMATOGRAPHY

2.1. БИОСКОПИ, ПРЕДСТАВЕ, ПОСЈЕТИОЦИ И ЗАПОСЛЕНИ CINEMAS, PROJECTIONS, ATTENDANCE AND EMPLOYEES

		Биоскопи <i>Cinemas</i>	Сједишта <i>Seating capacity</i>	Представе <i>Projections</i>			Посјетиоци <i>Attendance</i>				Запослени <i>Employees</i>	
				укупно <i>total</i>	домаћих филмова <i>domestic films</i>	страних филмова <i>foreign films</i>	укупно <i>total</i>	домаћих филмова <i>domestic films</i>	страних филмова <i>foreign films</i>	по једној представи <i>per projection</i>	укупно <i>total</i>	кино- оператори <i>cinema-operators</i>
УКУПНО	2001	22	5 748	3 293	82	3 211	267 876	24 566	243 310	81	74	21
TOTAL	2002	24	6 258	3 385	283	3 102	222 781	27 517	195 264	66	83	24
	2003	26	6 754	4 397	1 006	3 391	282 415	67 397	215 018	64	97	25
	2004	26	6 738	3 919	941	2 978	170 808	46 567	124 241	44	85	26
	2005	28	7 415	4 368	1 272	3 096	129 770	63 884	65 886	30	88	28
Бања Лука	2001	3	1 219	2 708	16	2 692	222 278	15 185	207 093	82	36	10
Banja Luka	2002	3	1 219	1 093	24	1 069	150 039	15 732	134 307	137	36	12
	2003	3	1 219	1 998	590	1 408	205 910	44 516	161 394	103	34	10
	2004	3	1 219	1 572	618	954	121 968	35 500	86 468	78	28	8
	2005	3	1 219	2 171	829	1 342	79 297	34 443	44 854	37	19	6
Бијељина	2001	-	-	-	-	-	-	-	-	-	-	-
Bijeljina	2002	1	500	416	80	336	5 880	2 100	3 780	14	6	1
	2003	1	500	282	36	246	9 990	1 540	8 450	35	6	1
	2004	1	500	525	33	492	12 688	240	12 448	24	6	2
	2005	1	500	698	117	581	11 254	8 425	2 829	16	6	2
Вишеград	2001	1	415	88	9	79	5 160	1 928	3 232	58	6	1
Višegrad	2002	1	415	252	30	222	4 342	1 071	3 271	17	6	1
	2003	1	404	246	27	219	6 365	2 426	3 939	26	6	1
	2004	1	404	184	33	151	2 748	1 183	1 565	15	6	1
	2005	1	415	65	14	51	949	753	196	15	3	1
Власеница	2001	1	-	-	-	-	-	-	-	-	-	-
Vlasenica	2002	1	-	-	-	-	-	-	-	-	-	-
	2003	1	365	-	-	-	-	-	-	-	-	-
	2004	1	350	35	11	24	2 861	911	1 950	81	3	1
	2005	1	350	24	9	15	1 216	929	287	51	3	1
Гацко	2001	-	-	-	-	-	-	-	-	-	-	-
Gacko	2002	-	-	-	-	-	-	-	-	-	-	-
	2003	1	271	31	8	23	734	409	325	24	6	1
	2004	1	271	37	11	26	1 066	707	359	29	3	1
	2005	1	271	32	8	24	1 067	744	323	33	3	1
Градишка	2001	1	500	-	-	-	-	-	-	-	-	-
Gradiška	2002	1	500	120	15	105	5 290	660	4 630	44	2	1
	2003	1	451	218	42	176	10 871	3 454	7 417	50	5	1
	2004	1	450	102	36	66	2 630	1 273	1 357	26	4	1
	2005	1	450	-	-	-	-	-	-	-	4	1
Добој	2001	1	518	96	7	89	13 386	2 271	11 115	139	2	1
Doboj	2002	1	518	709	-	709	17 759	-	17 759	25	2	1
	2003	1	518	654	90	564	13 627	3 632	9 995	21	9	1
	2004	1	518	639	15	624	10 630	581	10 049	17	2	1
	2005	1	518	544	91	453	14 294	5 474	8 820	26	2	1
Источно Ново Сарајево	2001	1	200	42	6	36	3 745	749	2 996	89	3	1
Istočno Novo Sarajevo	2002	1	200	99	7	92	3 746	422	3 324	38	3	1
	2003	1	200	93	4	89	3 910	316	3 594	42	3	1
	2004	1	200	37	11	26	1 187	468	719	32	3	1
	2005	1	200	-	-	-	-	-	-	-	3	1

2.1. БИОСКОПИ, ПРЕДСТАВЕ, ПОСЈЕТИОЦИ И ЗАПОСЛЕНИ
CINEMAS, PROJECTIONS, ATTENDANCE AND EMPLOYEES

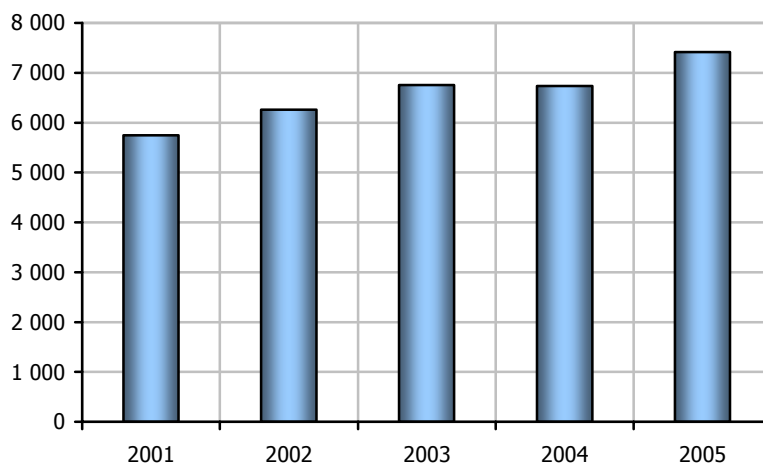
(наставак -continued)

		Биоскопи <i>Cinemas</i>	Сједишта <i>Seating capacity</i>	Представе <i>Projections</i>			Посјетиоци <i>Attendance</i>				Запослени <i>Employees</i>	
				укупно <i>total</i>	домаћих филмова <i>domestic films</i>	страних филмова <i>foreign films</i>	укупно <i>total</i>	домаћих филмова <i>domestic films</i>	страних филмова <i>foreign films</i>	по једној представи <i>per projection</i>	укупно <i>total</i>	кино- оператори <i>cinema-operators</i>
Лакташи <i>Laktaši</i>	2001	1	500	30	3	27	1 613	200	1 413	54	2	1
	2002	1	500	34	6	28	1 864	250	1 614	55	2	1
	2003	1	500	28	6	22	1 530	150	1 380	55	2	1
	2004	1	500	126	10	116	740	100	640	6	2	1
	2005	1	500	-	-	-	-	-	-	-	2	1
Модрича <i>Modriča</i>	2001	1	-	-	-	-	-	-	-	-	-	-
	2002	1	-	-	-	-	-	-	-	-	-	-
	2003	1	-	-	-	-	-	-	-	-	-	-
	2004	1	-	-	-	-	-	-	-	-	-	-
	2005	1	-	-	-	-	-	-	-	-	-	-
Мркоњић Град <i>Mrkonjić Grad</i>	2001	1	340	-	-	-	-	-	-	-	4	1
	2002	1	340	-	-	-	-	-	-	-	-	-
	2003	1	340	-	-	-	-	-	-	-	-	-
	2004	1	340	-	-	-	-	-	-	-	-	-
	2005	1	340	63	18	45	1 921	804	1 117	30	5	1
Нови Град <i>Novi Grad</i>	2001	1	230	-	-	-	-	-	-	-	-	-
	2002	1	230	251	49	202	10 409	3 548	6 861	41	2	1
	2003	1	230	191	27	164	7 378	1 686	5 692	39	2	1
	2004	1	230	155	27	128	3 861	1 496	2 365	25	2	1
	2005	1	230	83	27	56	1 240	728	512	15	2	1
Пале <i>Pale</i>	2001	1	250	44	6	38	6 645	1 998	4 647	151	4	1
	2002	1	250	123	18	105	6 396	1 402	4 994	52	4	1
	2003	1	250	120	23	97	8 244	2 619	5 625	69	5	1
	2004	1	250	114	24	90	6 238	2 557	3 681	55	5	1
	2005	1	250	111	27	84	5 553	3 974	1 579	50	5	1
Приједор <i>Prijedor</i>	2001	1	132	114	10	104	9 946	990	8 956	87	5	2
	2002	1	132	123	-	123	9 715	-	9 715	79	6	1
	2003	1	132	384	122	262	8 675	5 179	3 496	23	5	2
	2004	1	132	349	98	251	2 873	1 112	1 761	8	5	2
	2005	1	132	181	56	125	2 016	1 438	578	11	5	2
Прњавор <i>Prnjavor</i>	2001	1	-	-	-	-	-	-	-	-	-	-
	2002	1	-	-	-	-	-	-	-	-	-	-
	2003	1	-	-	-	-	-	-	-	-	-	-
	2004	1	-	-	-	-	-	-	-	-	-	-
	2005	1	-	-	-	-	-	-	-	-	-	-
Рудо <i>Rudo</i>	2001	1	400	38	7	31	318	140	178	8	3	1
	2002	1	400	33	6	27	1 064	240	824	32	2	1
	2003	1	320	28	8	20	903	380	523	32	2	1
	2004	1	320	16	6	10	469	169	300	29	2	1
	2005	1	320	7	1	6	259	-	259	37	2	1
Соколац <i>Sokolac</i>	2001	1	210	-	-	-	-	-	-	-	-	-
	2002	1	220	33	1	32	1 502	102	1 400	45	3	1
	2003	1	220	30	10	20	1 413	775	638	47	3	1
	2004	1	220	-	-	-	-	-	-	-	2	1
	2005	1	220	7	5	2	563	525	38	80	2	1

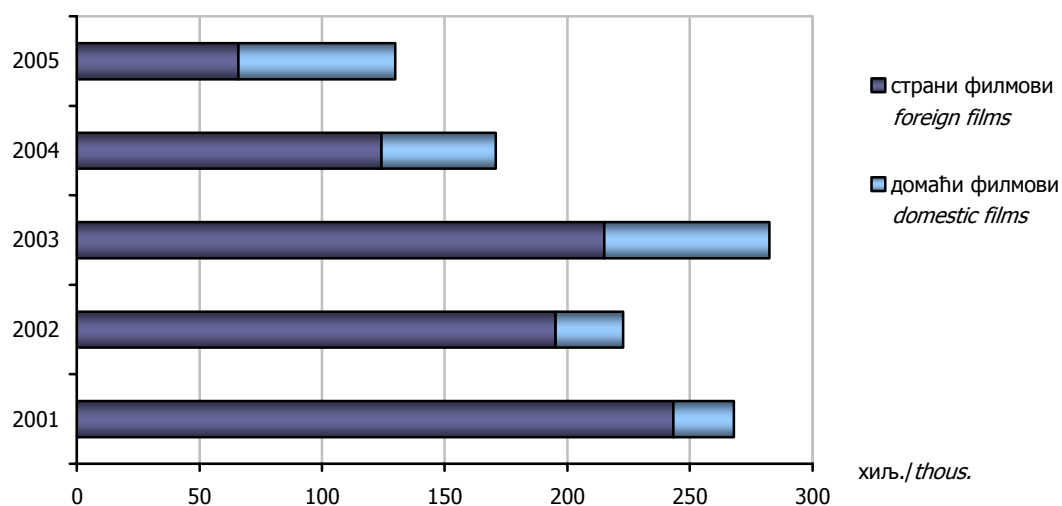
2.1. БИОСКОПИ, ПРЕДСТАВЕ, ПОСЈЕТИОЦИ И ЗАПОСЛЕНИ
CINEMAS, PROJECTIONS, ATTENDANCE AND EMPLOYEES

(наставак -continued)

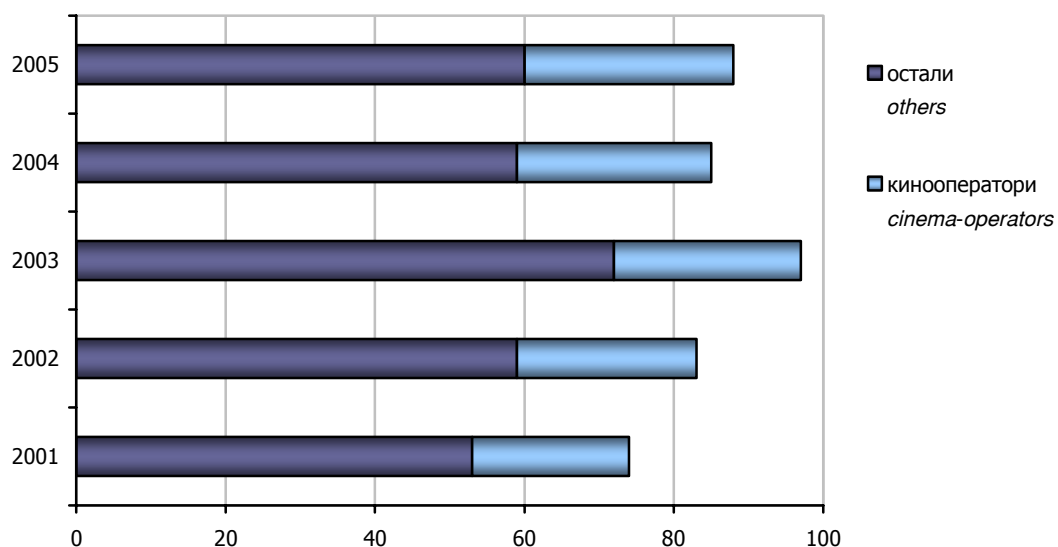
		Биоскопи <i>Cinemas</i>	Сједишта <i>Seating capacity</i>	Представе <i>Projections</i>			Посјетиоци <i>Attendance</i>				Запослени <i>Employees</i>	
				укупно <i>total</i>	домаћих филмова <i>domestic films</i>	страних филмова <i>foreign films</i>	укупно <i>total</i>	домаћих филмова <i>domestic films</i>	страних филмова <i>foreign films</i>	по једној представи <i>per projection</i>	укупно <i>total</i>	кино- оператори <i>cinema-operators</i>
Србац <i>Srbac</i>	2001	1	394	-	-	-	-	-	-	-	-	-
	2002	1	394	-	-	-	-	-	-	-	-	-
	2003	1	394	-	-	-	-	-	-	-	-	-
	2004	1	394	10	4	6	102	45	57	10	3	1
	2005	1	394	-	-	-	-	-	-	-	3	1
Сребреница <i>Srebrenica</i>	2001	-	-	-	-	-	-	-	-	-	-	-
	2002	1	-	-	-	-	-	-	-	-	-	-
	2003	1	-	-	-	-	-	-	-	-	-	-
	2004	1	-	-	-	-	-	-	-	-	-	-
	2005	1	-	-	-	-	-	-	-	-	-	-
Требиње	2001	-	-	-	-	-	-	-	-	-	-	-
	2002	-	-	-	-	-	-	-	-	-	-	-
	2003	-	-	-	-	-	-	-	-	-	-	-
	2004	-	-	-	-	-	-	-	-	-	-	-
	2005	1	318	279	35	244	6 577	3 482	3 095	24	7	2
Трново	2001	-	-	-	-	-	-	-	-	-	-	-
	2002	-	-	-	-	-	-	-	-	-	-	-
	2003	-	-	-	-	-	-	-	-	-	-	-
	2004	-	-	-	-	-	-	-	-	-	-	-
	2005	1	116	-	-	-	-	-	-	-	1	-
Угљевик <i>Ugljevik</i>	2001	1	-	-	-	-	-	-	-	-	-	-
	2002	1	-	-	-	-	-	-	-	-	-	-
	2003	1	-	-	-	-	-	-	-	-	-	-
	2004	1	-	-	-	-	-	-	-	-	-	-
	2005	1	-	-	-	-	-	-	-	-	-	-
Фоча <i>Foča</i>	2001	1	-	-	-	-	-	-	-	-	-	-
	2002	1	-	-	-	-	-	-	-	-	-	-
	2003	1	-	-	-	-	-	-	-	-	-	-
	2004	1	-	-	-	-	-	-	-	-	-	-
	2005	1	232	98	32	66	3 312	1 965	1 347	34	2	1
Челинац <i>Čelinac</i>	2001	1	210	52	5	47	1 250	120	1 130	24	3	1
	2002	1	210	64	30	34	2 750	1 050	1 700	43	3	-
	2003	1	210	86	10	76	2 414	260	2 154	28	3	1
	2004	1	210	-	-	-	-	-	-	-	3	1
	2005	1	210	-	-	-	-	-	-	-	3	1
Шековићи <i>Šekovići</i>	2001	-	-	-	-	-	-	-	-	-	-	-
	2002	-	-	-	-	-	-	-	-	-	-	-
	2003	1	-	-	-	-	-	-	-	-	-	-
	2004	1	-	-	-	-	-	-	-	-	-	-
	2005	1	-	-	-	-	-	-	-	-	-	-
Шипово <i>Šipovo</i>	2001	1	230	81	13	68	3 535	985	2 550	44	6	1
	2002	1	230	35	17	18	2 025	940	1 085	58	6	1
	2003	1	230	8	3	5	451	55	396	56	6	1
	2004	1	230	18	4	14	747	225	522	42	6	1
	2005	1	230	5	3	2	252	200	52	50	6	1



Графика 9. Број сједишта у биоскопима
Graph 9. Seating capacity in cinemas



Графика 10. Посјетиоци биоскопа, у хиљ.
Graph 10. Attendance, in thous.



Графика 11. Запослени у биоскопима
Graph 11. Employees in cinemas

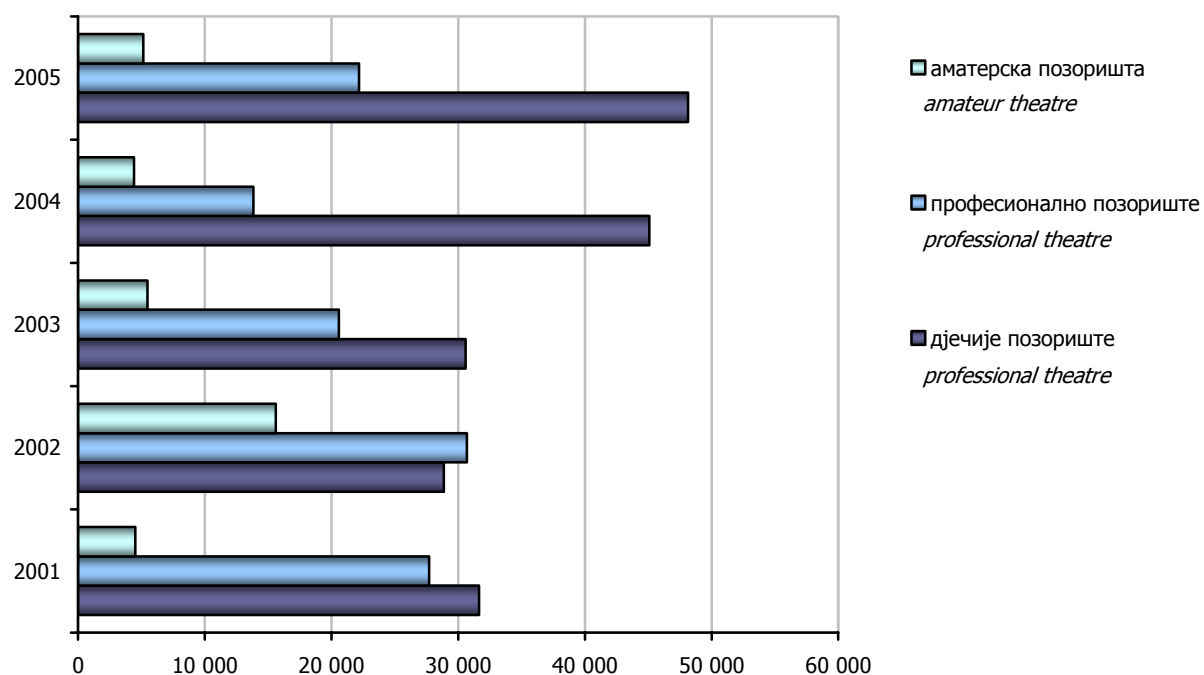
3. ПОЗОРИШТА THEATRES

3.1. ПОЗОРИШТА, ПРЕДСТАВЕ, ПОСЈЕТИОЦИ И ЗАПОСЛЕНИ THEATRES, PERFORMANCES, ATTENDANCE AND EMPLOYEES

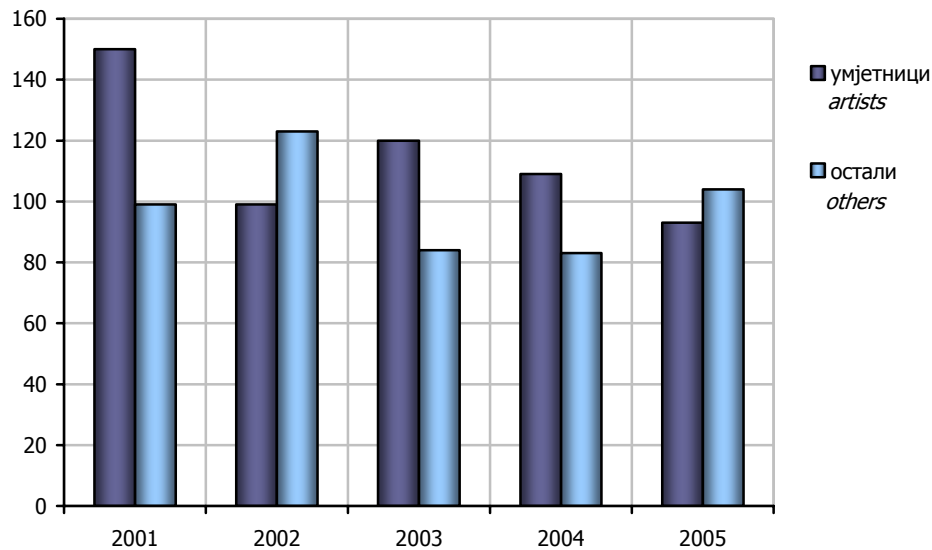
		Позоришта <i>Theatres</i>	Сједишта <i>Seating capacity</i>	Представе <i>Performances</i>	Посјетиоци <i>Attendance</i>		Запослени <i>Employees</i>		
					укупно <i>total</i>	по једној представи <i>per performance</i>	укупно <i>total</i>	умјетници <i>artists</i>	остали <i>others</i>
УКУПНО <i>TOTAL</i>	2001	5	1 765	320	63 878	199	249	150	99
	2002	5	1 765	294	75 201	256	222	99	123
	2003	5	1 615	235	56 637	241	204	120	84
	2004	5	1 563	280	63 374	226	192	109	83
	2005	5	1 563	360	75 446	210	197	93	104
Дјечије позориште <i>Children's theatre</i>	2001	1	247	162	31 649	195	35	11	24
	2002	1	247	121	28 890	239	29	10	19
	2003	1	247	134	30 596	228	27	10	17
	2004	1	247	185	45 107	244	34	13	21
	2005	1	247	201	48 136	239	38	15	23
Професионално позориште <i>Professional theatre</i>	2001	1	348	132	27 723	210	78	23	55
	2002	1	348	130	30 700	236	76	20	56
	2003	1	348	79	20 577	260	75	22	53
	2004	1	296	67	13 846	206	75	30	45
	2005	1	296	127	22 165	175	82	22	60
Аматерска позоришта <i>Amateur theatre</i>	2001	3	1 170	26	4 506	173	136	116	20
	2002	3	1 170	43	15 611	363	117	69	48
	2003	3	1 020	22	5 464	248	102	88	14
	2004	3	1 020	28	4 421	158	83	66	17
	2005	3	1 020	32	5 145	225	77	56	21

3.2. ПОЗОРИШТА ПРЕМА ВРСТИ ИЗВЕДЕНИХ ДЈЕЛА THEATRES BY TYPE OF PERFORMANCES

		Према врсти дјела <i>By type of the performance</i>								Дјела су постављена као <i>Stage production</i>		
		драма <i>drama</i>		опера, оперета <i>opera, operetta</i>		балет <i>ballet</i>		остало <i>other</i>		премијера <i>premiere</i>	обновљена представа <i>restaged performance</i>	ранији репертоар <i>past repertoire</i>
		представе <i>performances</i>	посјетиоци <i>attendance</i>	представе <i>performances</i>	посјетиоци <i>attendance</i>	представе <i>performances</i>	посјетиоци <i>attendance</i>	представе <i>performances</i>	посјетиоци <i>attendance</i>			
УКУПНО <i>TOTAL</i>	2001	14	35 640	-	-	-	-	11	28 238	13	-	12
	2002	25	53 227	-	-	-	-	6	21 974	10	2	19
	2003	16	25 141	-	-	-	-	9	31 496	15	-	10
	2004	16	30 617	-	-	-	-	6	32 757	14	-	8
	2005	26	47 265	1	888	-	-	10	27 293	19	7	11
Дјечије позориште <i>Children's theatre</i>	2001	1	7 261	-	-	-	-	7	24 388	4	-	4
	2002	1	6 916	-	-	-	-	6	21 974	3	-	4
	2003	-	-	-	-	-	-	8	30 596	3	-	5
	2004	1	12 350	-	-	-	-	6	32 757	4	-	3
	2005	3	20 953	-	-	-	-	9	27 183	4	2	6
Професионално позориште <i>Professional theatre</i>	2001	11	27 723	-	-	-	-	-	-	5	-	6
	2002	12	30 700	-	-	-	-	-	-	4	1	7
	2003	8	20 577	-	-	-	-	-	-	4	-	4
	2004	6	13 846	-	-	-	-	-	-	3	-	3
	2005	15	21 277	1	888	-	-	-	-	10	5	1
Аматерска позоришта <i>Amateur theatre</i>	2001	2	656	-	-	-	-	4	3 850	4	-	2
	2002	12	15 611	-	-	-	-	-	-	3	1	8
	2003	8	4 564	-	-	-	-	1	900	8	-	1
	2004	9	4 421	-	-	-	-	-	-	7	-	2
	2005	8	5 035	-	-	-	-	1	110	5	-	4



Графика 12. Посјетиоци позоришта
Graph 12. Attendance in theatres



Графика 13. Запослени у позориштима
Graph 13. Employees in theatres

4. БИБЛИОТЕКЕ LIBRARIES

4.1. БИБЛИОТЕКЕ ПРЕМА ОРГАНИЗАЦИОНОМ САСТАВУ И НАЧИНУ КОРИШЋЕЊА БИБЛИОТЕЧКОГ МАТЕРИЈАЛА LIBRARIES BY ORGANISATIONAL STRUCTURE AND MODE OF LIBRARY MATERIAL USE

	Укупно <i>Total</i>	Организациони састав <i>Organisational structure</i>			Библиотеке приступачне <i>Libraries accessible to</i>			Библиотеке које имају <i>Libraries which have</i>	
		самосталне <i>independent</i>	у саставу других предузећа <i>within other enterprises</i>	у саставу других библиотека <i>within other libraries</i>	широј јавности <i>broad public</i>	ограниченом кругу корисника <i>limited number of users</i>	само запосленима у чијем су саставу <i>only to employees of the parent enterprise</i>	читаоницу <i>reading-room</i>	покретне библиотеке <i>mobile libraries</i>
2001	41	35	6	-	41	-	-	37	1
2002	44	37	7	-	44	-	-	39	-
2003	46	39	7	-	45	1	-	42	-
2004	47	39	8	-	46	1	-	45	-
2005	47	40	7	-	46	1	-	44	-

4.2. БИБЛИОТЕКЕ, КЊИГЕ И КОРИСНИЦИ LIBRARIES, BOOKS AND USERS

	Народна и универзитетска библиотека <i>Public and university library</i>				Народне библиотеке <i>Public libraries</i>				Дјечије одјељење <i>Children's section</i>	
	број библиотека <i>number of libraries</i>	број књига <i>number of books</i>	корисници <i>users</i>		број библиотека <i>number of libraries</i>	број књига <i>number of books</i>	корисници <i>users</i>			
			у библиотеци <i>in the library</i>	ван библиотеке <i>out of the library</i>			у библиотеци <i>in the library</i>	ван библиотеке <i>out of the library</i>	број библиотека <i>number of libraries</i>	број књига <i>number of books</i>
2001	1	67 612	1 044	2 070	40	626 370	60 507	285 032	34	246 642
2002	1	66 952	1 472	1 804	43	634 561	45 388	264 461	35	202 215
2003	1	57 503	1 259	2 007	45	639 835	48 814	300 626	38	259 654
2004	1	55 774	1 070	2 113	46	667 528	47 579	387 841	38	268 209
2005	1	67 690	1 326	433	46	709 906	50 879	452 648	39	263 177

4.3. БИБЛИОТЕКЕ ПРЕМА БРОЈУ НАСЛОВА И ПРИМЈЕРАКА ОБРАЂЕНОГ КЊИЖНОГ ФОНДА LIBRARIES BY NUMBER OF TITLES AND COPIES OF PROCESSED BOOK FUND

	Укупно <i>Total</i>	Књиге и брошуре <i>Books and brochures</i>			Листови (новине) <i>Newspapers</i>			Часописи <i>Magazines</i>			Рукописи <i>Manuscripts</i>		
		број настова <i>number of titles</i>	број примје- рака <i>number of copies</i>	дужина запремљених полица у метрима <i>taken shelves length in metres</i>	број настова <i>number of titles</i>	број примје- рака <i>number of copies</i>	дужина запремљених полица у метрима <i>taken shelves length in metres</i>	број настова <i>number of titles</i>	број примје- рака <i>number of copies</i>	дужина запремљених полица у метрима <i>taken shelves length in metres</i>	број настова <i>number of titles</i>	број примје- рака <i>number of copies</i>	дужина запремљених полица у метрима <i>taken shelves length in metres</i>
2001	41	534 221	870 404	20 568,9	808	15 119	238,6	5 449	25 050	486,2	75	62	4,6
2002	44	471 732	903 487	19 725,7	883	15 600	273,5	4 344	26 297	484,1	101	100	6,0
2003	46	494 845	959 423	21 673,5	471	18 421	258,1	3 561	26 138	405,7	121	133	6,2
2004	47	530 893	1 074 193	21 124,3	483	14 779	213,8	4 216	29 170	429,9	122	137	5,0
2005	47	536 413	1 046 003	19 809,9	782	16 909	233,9	6 901	30 581	438,1	134	121	6,0

4.4. ОБРАЂЕН НЕКЊИЖНИ БИБЛИОТЕЧКИ МАТЕРИЈАЛ
PROCESSED NON-BOOK LIBRARY MATERIAL

	Укупно <i>Total</i>	Број предмета физичке јединице <i>Number of items of physical unit</i>							
		географске карте <i>geographic maps</i>	дјела за слијепе <i>issues for the blind</i>	микро облици <i>micro forms</i>	филм и видео снимци <i>film and video recordings</i>	визуелна грађа <i>visual material</i>	визуелна пројекција <i>visual projection</i>	звучни снимци <i>audio recordings</i>	остало <i>other</i>
2001	41	155	-	-	132	1 353	21	80	843
2002	44	164	-	-	136	3 454	105	85	582
2003	46	168	-	1	150	9 706	105	101	583
2004	47	207	-	1	144	3 665	111	139	576
2005	47	64	-	1	201	3 886	108	219	575

4.5. ПРИНОВЕ КЊИЖНОГ ФОНДА
NEW SUPPLIES OF BOOK FUND

	Укупно библиотека <i>Libraries, total</i>	Књиге и брошуре <i>Books and brochures</i>										
		број наслова <i>number of titles</i>					број примјерака <i>number of copies</i>					
		куповина <i>purchase</i>	обавезан примјерак <i>compulsory copy</i>	размјена <i>exchange</i>	поклон <i>gift</i>	остало <i>other</i>	куповина <i>purchase</i>	обавезан примјерак <i>compulsory copy</i>	размјена <i>exchange</i>	поклон <i>gift</i>	остало <i>other</i>	дужина запремљених полица у метрима <i>taken shelves length in metres</i>
2001	41	7 609	296	25	10 503	541	15 550	961	36	13 803	956	724,4
2002	44	10 340	2 476	11	19 100	2 736	17 606	8 223	24	29 570	3 168	1 287,8
2003	46	8 975	1 695	12	23 090	6 469	14 493	13 031	14	37 806	12 589	1 461,7
2004	47	11 462	2 098	292	23 184	546	18 290	3 319	2 446	34 096	852	1 068,3
2005	47	10 624	1 753	241	14 604	1 776	19 299	6 927	4 673	21 360	1 905	943,3

4.5. ПРИНОВЕ КЊИЖНОГ ФОНДА
NEW SUPPLIES OF BOOK FUND

(наставак-continued)

	Новине (листови) <i>Newspapers</i>										
	број наслова <i>number of titles</i>					број годишта <i>number of years</i>					
	куповина <i>purchase</i>	обавезан примјерак <i>compulsory copy</i>	размјена <i>exchange</i>	поклон <i>gift</i>	остало <i>other</i>	куповина <i>purchase</i>	обавезан примјерак <i>compulsory copy</i>	размјена <i>exchange</i>	поклон <i>gift</i>	остало <i>other</i>	дужина запремљених полица у метрима <i>taken shelves length in metres</i>
2001	137	46	12	23	-	1 117	75	-	77	-	33,4
2002	65	222	-	27	13	1 845	419	-	19	2	37,7
2003	75	163	-	115	20	577	2 835	-	146	2	14,9
2004	41	77	-	68	8	598	78	-	374	2	16,9
2005	99	228	156	150	-	809	232	19	150	-	24,1

4.5. ПРИНОВЕ КЊИЖНОГ ФОНДА
NEW SUPPLIES OF BOOK FUND

(наставак-continued)

	Часописи Magazines										
	број наслова number of titles					број свезака number of volumes					
	куповина purchase	обавезан примјерак compulsory copy	размјена exchange	поклон gift	остало other	куповина purchase	обавезан примјерак compulsory copy	размјена exchange	поклон gift	остало other	дужина запремљених полица у метрима taken shelves length in metres
2001	47	195	80	202	-	112	70	-	866	-	31,5
2002	40	152	-	77	6	246	670	-	415	21	29,9
2003	41	105	-	152	10	258	956	-	140	22	22,3
2004	25	102	-	363	7	309	194	-	926	14	21,5
2005	160	212	137	364	772	612	735	611	728	1 707	61,7

4.5. ПРИНОВЕ КЊИЖНОГ ФОНДА
NEW SUPPLIES OF BOOK FUND

(наставак-continued)

	Рукописи Manuscripts										
	број наслова number of titles					број свезака number of volumes					
	куповина purchase	обавезан примјерак compulsory copy	размјена exchange	поклон gift	остало other	куповина purchase	обавезан примјерак compulsory copy	размјена exchange	поклон gift	остало other	дужина запремљених полица у метрима taken shelves length in metres
2001	3	-	-	18	-	1	-	-	13	-	1,9
2002	2	2	-	19	-	2	2	-	20	-	2,1
2003	2	3	-	49	-	2	3	-	41	-	2,2
2004	9	-	-	3	-	9	-	-	7	-	0,1
2005	3	-	-	17	-	4	-	-	7	-	0,1

4.6. ПРИНОВЕ НЕКЊИЖНОГ БИБЛИОТЕЧКОГ МАТЕРИЈАЛА
NEW SUPPLIES OF NON-BOOK LIBRARY MATERIAL

	Микро облици Micro forms					Филм и видео снимци Film and video recordings				
	куповина purchase	обавезан примјерак compulsory copy	размјена exchange	поклон gift	остало other	куповина purchase	обавезан примјерак compulsory copy	размјена exchange	поклон gift	остало other
2001	-	-	-	-	-	4	-	-	2	-
2002	-	-	-	-	-	2	-	-	4	-
2003	-	-	-	-	-	5	-	-	15	1
2004	-	-	-	-	-	-	-	-	7	-
2005	-	-	-	-	-	-	-	-	5	-

4.6. ПРИНОВЕ НЕКЊИЖНОГ БИБЛИОТЕЧКОГ МАТЕРИЈАЛА
NEW SUPPLIES OF NON-BOOK LIBRARY MATERIAL

(наставак-continued)

	Визуелна пројекција Visual projection					Звучни снимци Audio recordings				
	куповина purchase	обавезан примјерак compulsory copy	размјена exchange	поклон gift	остало other	куповина purchase	обавезан примјерак compulsory copy	размјена exchange	поклон gift	остало other
2001	-	-	-	-	-	-	11	-	1	-
2002	-	-	-	-	-	-	11	-	7	-
2003	-	-	-	218	-	3	-	-	18	-
2004	8	-	-	11	-	3	-	-	19	9
2005	32	-	-	13	-	2	25	-	61	-

4.6. ПРИНОВЕ НЕКЊИЖНОГ БИБЛИОТЕЧКОГ МАТЕРИЈАЛА
NEW SUPPLIES OF NON-BOOK LIBRARY MATERIAL

(наставак-continued)

	Остало Other				
	куповина purchase	обавезан примјерак compulsory copy	размјена exchange	поклон gift	остало other
2001	40	-	-	-	7
2002	39	-	-	2	-
2003	144	-	-	28	-
2004	-	13	-	1	265
2005	6	5	-	306	-

4.7. ОБРАЂЕН КЊИЖНИ ФОНД И ЊЕГОВО КОРИШЋЕЊЕ
PROCESSED BOOK FUND AND ITS USE

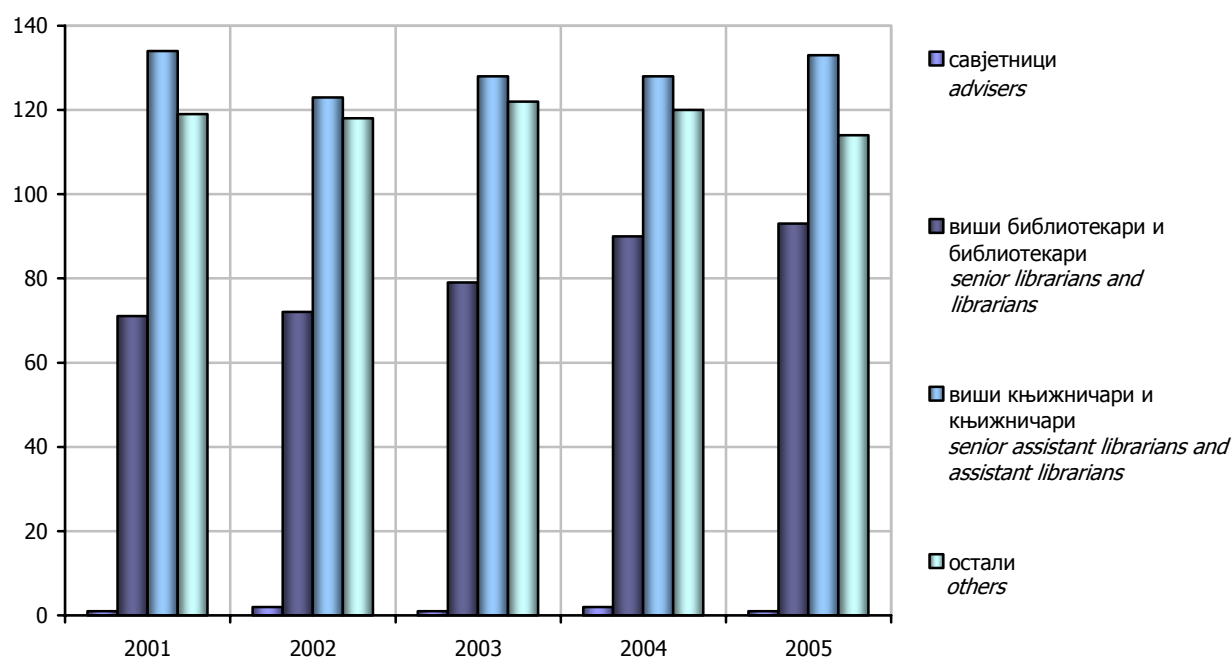
	Број примјерака књига и брошура Number of copies of books and brochures	Број годишта новина (листова) Number of years of newspapers	Број свезака часописа Number of magazine volumes	Књиге и брошуре Books and brochures	Новине (листови) Newspapers	Часописи Magazines
2001	870 404	15 119	25 050	693 982	37 331	9 286
2002	903 487	15 600	26 297	701 513	39 456	6 840
2003	959 423	18 421	26 138	697 338	40 933	9 613
2004	1 074 193	14 780	29 170	723 302	30 351	8 794
2005	1 001 189	16 909	30 511	777 596	34 598	13 030

4.8. БИБЛИОТЕКЕ ПРЕМА БРОЈУ ПРИМЈЕРАКА УКУПНОГ КЊИЖНОГ ФОНДА
LIBRARIES BY NUMBER OF COPIES IN THE TOTAL BOOK FUND

	Народна и универзитетска библиотека <i>Public and university library</i>				
	2001	2002	2003	2004	2005
Укупно <i>Total</i>	1	1	1	1	1
501 - 1 000	-	-	-	-	-
1 001 - 5 000	-	-	-	-	-
5 001 - 10 000	-	-	-	-	-
10 001 - 50 000	-	-	-	-	-
50 001 - 100 000	1	1	1	1	1
преко 100 000 <i>over 100 000</i>	-	-	-	-	-
	Народна библиотека <i>Public library</i>				
	2001	2002	2003	2004	2005
Укупно <i>Total</i>	40	43	45	46	46
до 500 <i>up to 500</i>	-	1	1	1	1
501 - 1 000	-	-	-	-	1
1 001 - 3 000	2	2	-	2	-
3 001 - 5 000	1	-	-	-	1
5 001 - 10 000	2	3	3	3	3
10 001 - 50 000	27	29	36	35	37
50 001 - 100 000	6	6	5	5	3
преко 100 000 <i>over 100 000</i>	2	2	-	-	-
	Дјечије одјељење у оквиру народне библиотеке <i>Children's section within the public library</i>				
	2001	2002	2003	2004	2005
Укупно <i>Total</i>	34	36	29	38	39
до 250 <i>up to</i>	-	-	-	1	-
251 - 500	-	-	-	-	2
501 - 1 000	1	-	1	-	-
1 001 - 2 000	2	1	1	2	2
2 001 - 3 000	3	4	1	1	2
3 001 - 5 000	9	11	9	12	11
5 001 - 10 000	15	16	13	18	19
преко 10 000 <i>over 10 000</i>	4	4	4	4	3

4.9. ЗАПОСЛЕНИ У БИБЛИОТЕКАМА
EMPLOYEES IN LIBRARIES

	С пуним радним временом <i>Working full-time</i>						С краћим од пуног радног времена <i>Working part-time</i>						Особље подручних библиотека <i>Staff in regional libraries</i>
	укупно <i>total</i>	стручни библиотечарски радници <i>professional workers in library</i>				остали <i>others</i>	укупно <i>total</i>	стручни библиотечарски радници <i>professional workers in library</i>				остали <i>others</i>	
		свега <i>all</i>	савјет- ници <i>advisers</i>	виши библио- текари и библио- текари <i>senior librarians and librarians</i>	виши књижни- чари и књижни- чари <i>senior assistant librarians and assistant librarians</i>			свега <i>all</i>	савјет- ници <i>advisers</i>	виши библио- текари и библио- текари <i>senior librarians and librarians</i>	виши књижни- чари и књижни- чари <i>senior assistant librarians and assistant librarians</i>		
2001	313	206	1	71	134	107	12	-	-	-	-	12	3
2002	303	195	2	70	123	108	12	2	-	2	-	10	2
2003	317	204	1	77	126	113	13	4	-	2	2	9	2
2004	326	218	2	88	128	108	14	2	-	2	-	12	2
2005	330	222	1	91	130	108	11	5	-	2	3	6	3



Графика 14. Запослени у библиотекама
Graph 14. Employees in libraries

Рукопис припремила / *Prepared by*

Радојка Гвозденац
Radojka Gvozdenac

Дизајн и превод / *Design and translation*

Александра Зеџ
Aleksandra Zec

Редакциони одбор / *Redactional Board*

Јелена Ђокић, Милка Михолчић, Нада Јаковљевић, Биљана Ђукић, Младен Радић, Богдана Радић
Jelena Đokić, Milka Miholjčić, Nada Jakovljević, Biljana Đukić, Mladen Radić, Bogdana Radić

Одговара / *Person responsible*

Славко Шобот, директор
Slavko Šobot, Director

Претплата и куповина издања Републичког завода за статистику врши се на
жиро рачун број: 562-099-00000556-87 Буџет РС, врста прихода 722 511,
буџетски орган 09-22-001
*Subscription and purchase of the publications of Statistical Institute are performed on
a giro-account: 562-099-00000556-87 Budget RS, income type 722 511,
budget body 09-22-001*

Издаје и штампа: Републички завод за статистику, Република Српска,
Бања Лука, Вељка Млађеновића 12д, Тел. 051/301-492, e-mail: stat@rzs.rs.ba
Билтен је објављен и на Интернету на адреси <http://www.rzs.rs.ba>
Тираж: 150 примјерака
*Published by: Republika Srpska Institute of Statistics,
Banja Luka, Veljka Mladenovića 12d St., phone: 051/301-492, e-mail: stat@rzs.rs.ba
The Bulletin is available on the Internet at <http://www.rzs.rs.ba>
Circulation: 150 copies*