

РЕПУБЛИКА СРПСКА
РЕПУБЛИЧКИ ЗАВОД ЗА СТАТИСТИКУ
REPUBLIKA SRPSKA
INSTITUTE OF STATISTICS

БОСНА И ХЕРЦЕГОВИНА
BOSNIA AND HERZEGOVINA

БРУТО ДОМАЋИ ПРОИЗВОД GROSS DOMESTIC PRODUCT

Број: **1**
No: **1**

СТАТИСТИЧКИ БИЛТЕН
STATISTICAL BULLETIN

Бања Лука
Banja Luka

2009

САДРЖАЈ
CONTENTS

Страна
Page

ПРЕДГОВОР FOREWORD	3
МЕТОДОЛОШКА ОБЈАШЊЕЊА NOTES ON METHODOLOGY	5
ТАБЕЛЕ И ГРАФИКОНИ TABLES AND GRAPHS	7
Табела 1. Бруто домаћи производ, 2000-2007, текуће цијене <i>Table 1. Gross domestic product, 2000-2007, current prices</i>	7
Табела 2. Бруто додата вриједност, 2000-2007, текуће цијене <i>Table 2. Gross value added, 2000-2007, current prices</i>	8
Табела 3. Структура бруто додате вриједности, 2000-2007, текуће цијене <i>Table 3. Structure of gross value added, 2000-2007, current prices</i>	9
Табела 4. Индекси бруто додате вриједности, 2001-2007, текуће цијене <i>Table 4. Indices of gross value added, 2001-2007, current prices</i>	10
Табела 5. Бруто додата вриједност, 2001-2007, сталне цијене <i>Table 5. Gross value added, 2001-2007, constant prices</i>	11
Табела 6. Стопе реалног раста, 2001-2007. <i>Table 6. Growth real rates, 2001-2007</i>	12
Табела 7. Бруто производња, 2007, текуће цијене <i>Table 7. Gross output, 2007, current prices</i>	13
Табела 8. Структура бруто производње, 2007, текуће цијене <i>Table 8. Structure of output, 2007, current prices</i>	14
Табела 9. Бруто производња, 2006, текуће цијене <i>Table 9. Gross output, 2006, current prices</i>	15
Табела 10. Структура бруто производње, 2006, текуће цијене <i>Table 10. Structure of output, 2006, current prices</i>	16
Табела 11. Бруто производња, 2005, текуће цијене <i>Table 11. Gross output, 2005, current prices</i>	17
Табела 12. Структура бруто производње, 2005, текуће цијене <i>Table 12. Structure of output, 2005, current prices</i>	18
Табела 13. Бруто производња, 2004, текуће цијене <i>Table 13. Gross output, 2004, current prices</i>	19
Табела 14. Структура бруто производње, 2004, текуће цијене <i>Table 14. Structure of output, 2004, current prices</i>	20
Табела 15. Бруто производња, 2003, текуће цијене <i>Table 15. Gross output, 2003, current prices</i>	21
Табела 16. Структура бруто производње, 2003, текуће цијене <i>Table 16. Structure of output, 2003, current prices</i>	22
Табела 17. Бруто производња, 2002, текуће цијене <i>Table 17. Gross output, 2002, current prices</i>	23
Табела 18. Структура бруто производње, 2002, текуће цијене <i>Table 18. Structure of output, 2002, current prices</i>	24
Табела 19. Бруто производња, 2001, текуће цијене <i>Table 19. Gross output, 2001, current prices</i>	25
Табела 20. Структура бруто производње, 2001, текуће цијене <i>Table 20. Structure of output, 2001, current prices</i>	26
Табела 21. Бруто производња, 2000, текуће цијене <i>Table 21. Gross output, 2000, current prices</i>	27
Табела 22. Структура бруто производње, 2000, текуће цијене <i>Table 22. Structure of output, 2000, current prices</i>	28

ПРЕДГОВОР

Билтен "Бруто домаћи производ" је публикација Републичког завода за статистику Републике Српске која приказује податке о бруто домаћем производу за ниво укупне економије и бруто додатој вриједности по подручјима дјелатности.

Обрачуни макроекономских агрегата, презентованих у овом Билтену су засновани на методологији "Систем националних рачуна" - SNA 93 и "Европски систем националних рачуна" - ESA 95, чиме је обезбијеђена њихова међународна упоредивост.

Билтен се састоји од два дијела. У првом дијелу су дата методолошка објашњења основних макроекономских агрегата и методе њиховог обрачуна. Други дио садржи табеле са пратећим графиконима, у којима су приказани подаци у текућим и сталним цијенама за 2007. годину и ревидирана, путем редовних саопштења раније објављена, серија за период од 2000. до 2006. године.

Примјена SNA-93 и ESA-95 методологија је дугорочан и веома сложен процес који претпоставља континуирано унапређење обухвата и садржаја макроекономских агрегата тако да подаци који се објављују у овом Билтену у наредном периоду могу бити измијењени.

Изражавамо захвалност свим сарадницима који су учествовали у припреми, уређивању, превођењу и штампању овог Билтена.

Републички завод за статистику Републике Српске ће бити захвалан на свим примједбама и сугестијама које би могле да допринесу побољшању Билтена.

Радмила Чичковић
Директор
Републичког завода за статистику

Radmila Čičković
Director General
Republika Srpska Institute of Statistics

FOREWORD

Bulletin on "Gross Domestic Product" is a publication of the Republika Srpska Institute of Statistics, which presents data of Gross Domestic Product for the level of total economy and Gross value added by activities.

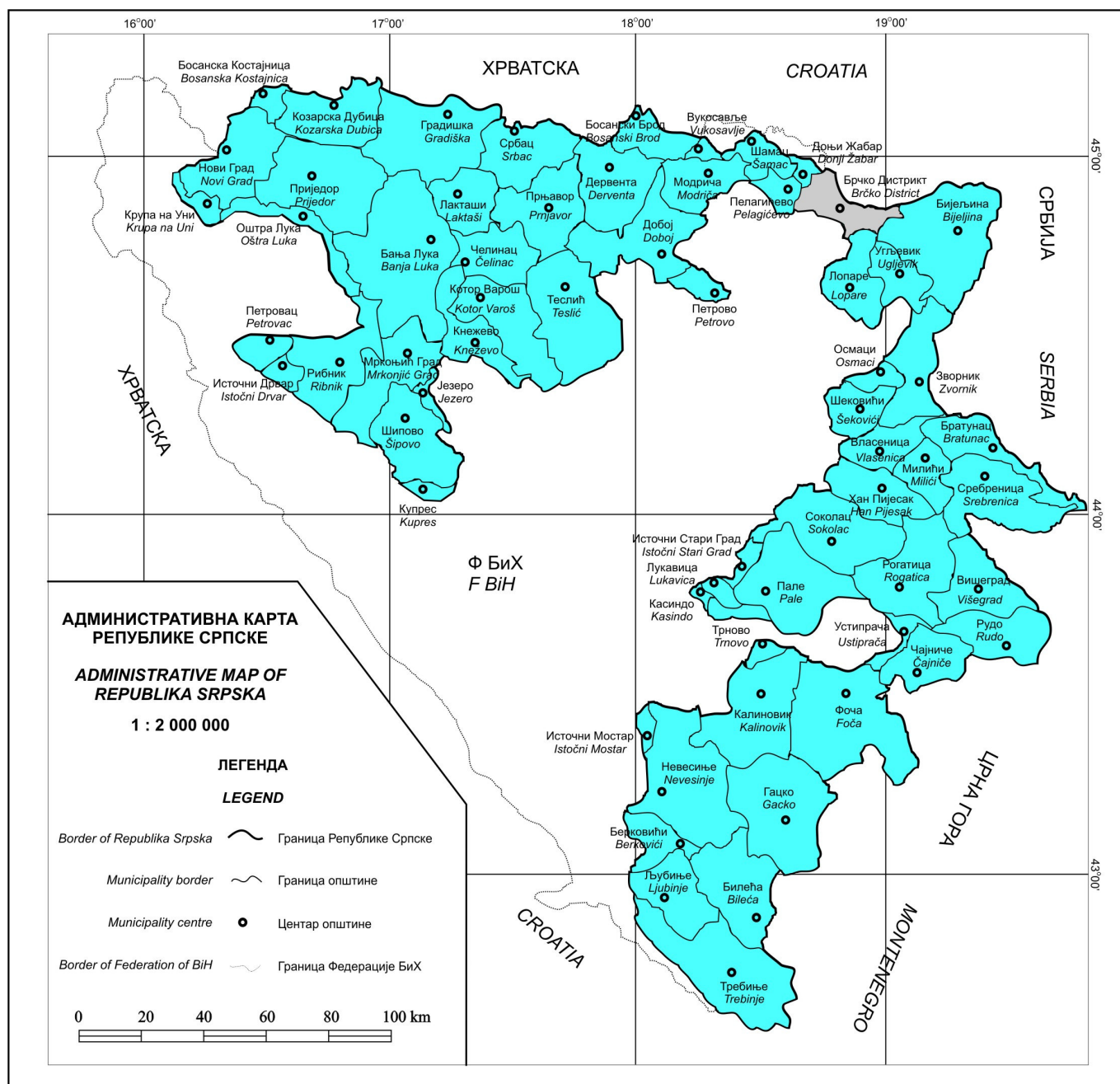
Calculations of macroeconomic aggregates, presented in this Bulletin, are based on the methodology "System of National Accounts" - SNA 93 and "European System of National Accounts" - ESA 95, whereby their international comparison is provided.

The Bulletin consists of two sections. First section represents methodological explanations of main macroeconomic aggregates and their applied calculation methods. Second part represents tables with following graphs which show data at current and constant prices for 2007 and revised data, early published via regularly releases, for 2000-2006.

Appliance of the SNA-93 and ESA-95 methodologies is a long-range and very complicated process, which supposes constant improvement of coverage and contents of macroeconomic aggregates, so data which are published in this bulletin could be changed in the future.

We would like to thank all our collaborators who participated in preparing, editing, translating and printing of this Bulletin.

Institute of Statistics of Republika Srpska will be grateful for all remarks and suggestions, which could lead to improvement of the Bulletin.



МЕТОДОЛОШКА ОБЈАШЊЕЊА

Обрачун Бруто домаћег производа за Републику Српску изводи се према методологији "Систем националних рачуна" - SNA 1993 и "Европски систем националних рачуна" - ESA 95.

Систем националних рачуна представља кохерентан, конзистентан и интегрисани скуп макроекономских рачуна заснованих на међународно договореним појмовима, дефиницијама, класификацијама и рачуноводственим правилима.

Према претходно наведеној методологији Бруто домаћи производ је резултат производње добара и услуга резидената на територији Републике Српске.

Израчунавање Бруто домаћег производа се врши на основу административних извора података, као и на основу података добијених из званичних статистичких истраживања која проводи Републички завод за статистику.

Постоје три основне методе за обрачун бруто домаћег производа:

- **Производни,**
- **Расходни,**
- **Доходовни приступ.**

Бруто домаћи производ за Републику Српску, приказан у овој публикацији, урађен је по **производном методу**, на бази додате вриједности, у текућим и сталним цијенама.

У обрачун је укључена вриједност импутиране ренте која представља услуге кориштења стамбених објеката настањених њиховим власницима.

Поред импутиране ренте, у обрачун бруто домаћег производа укључена је и процијењена вриједност непокривене економије без илегалних активности.

Основне категорије у обрачуну бруто домаћег производа су бруто вриједност производње, међуфазна потрошња и бруто додата вриједност.

Бруто вриједност производње представља вриједност свих добара и услуга произведених од стране резидентних произвођача током обрачунског периода, а исказује се у основним цијенама. Постоје три категорије производње: тржишна производња, производња за властиту финалну потрошњу и остала нетржишна производња.

Тржишна производња представља производњу добара и услуга који су продати или ће бити продати на тржишту по економски значајним цијенама. Цијене су економски значајне када имају значајан утицај на количину коју су произвођачи вољни понудити и на количину коју купци желе купити.

Производња за властиту финалну употребу састоји се од добара и услуга које су задржане за властиту финалну потрошњу од стране оних који су их и произвели.

Остала нетржишна производња обухвата добра и појединачне или колективне услуге које производе влада и непрофитне институције које служе домаћинствима, дају се без накнаде другим институционалним јединицама или заједници као цјелини, или по цијенама које нису економски значајне.

Међуфазна потрошња у набавним цијенама састоји се од вриједности добара и услуга која се троше као инпути у процесу производње, а чине је трошкови сировина и материјала, трошкови горива и енергије, трошкови услуга и остали трошкови. Потрошња фиксног капитала не укључује се у међуфазну потрошњу.

Бруто додата вриједност представља разлику између бруто вриједности производње и међуфазне потрошње, а исказана је у базним (основним) цијенама које садрже субвенције а искључују све плативе порезе на производе.

Обрачун бруто додате вриједности се исказује према претежној дјелатности правног субјекта, а не према дјелатностима јединица у саставу.

NOTES ON METHODOLOGY

In calculation of Gross Domestic Product for Republika Srpska the methodology "System of National Accounts" SNA 93 and "European System of National Accounts" ESA 95 was used.

System of National Accounts is a coherent, consistent and integrated system of macroeconomic accounts founded on international agreed concepts, definitions, and classifications and accounting standards.

According to the preceding methodology Gross Domestic Product includes results of all activities of production of goods and services of residents on the Republika Srpska territory.

Calculation of Gross domestic product is based on administrative data sources and data obtained from official statistical surveys provided by Institute of Statistics of Republika Srpska.

There are three main methods in calculation of Gross Domestic Product:

- **Production approach,**
- **Expenditure approach and**
- **Income approach.**

*Gross domestic product for Republika Srpska shown in this bulletin was done using **production approach**, based on value added at current and constant prices.*

This calculation includes value of imputed rent which refers to the services for owner-occupied dwellings.

Besides imputed rent, calculation of GDP includes estimated value of non observed economy without illegal activities.

Basic categories for gross domestic product calculation are gross output, intermediate consumption and gross value added.

Gross output presents a value of all goods and services produced by resident producers in accounted period, and it is expressed at basic prices. There are three categories of production: market production, production for own final consumption and other non-market production.

Market production is production of goods and services sold or intended to be sold at the market according to economically important prices. Prices are economically important when they have significant influence on quantity that the producers are willing to offer and the quantity that buyers want to buy.

Production for own final consumption includes goods and services which are detained for own final use of producers who produced it.

Other non market production includes goods and individual or collective services which are produced by government and non profit institutions used by households, and they are free of charge or have economically unimportant prices to other institutional units or community in general.

Intermediate consumption at purchaser prices includes value of goods and services which are used as inputs in production process and consist of cost of materials, costs of fuel and energy, costs of services and other costs. Consumption of fixed capital is not included in intermediate consumption.

Gross value added is equal to the difference between gross output and intermediate consumption, calculated at basic (general) prices whose include subsidies and exclude all payable taxes on products.

Calculation of gross valued added is done according to the principal activity of legal entities, not according to establishment activity of the units.

Обрачун је изведен на нивоу подручја дјелатности а према Класификацији дјелатности која је усклађена са европском класификацијом дјелатности NACE Rev.1.1.

Бруто домаћи производ по тржишним цијенама представља збир додатих вриједности по дјелатностима у које је укључена непокривена економија, коригован за услуге финансијског посредовања (FISIM), умањен за субвенције и увећан за порез на производе.

Порези на производе и услуге су порези који се плаћају по произведеном, прослијеђеном производу или услузи. Овдје спадају сви порези на производе, увозне обавезе, игре на срећу и сл.

Субвенције подразумевају текућа неповратна плаћања владе резидентним произвођачима с циљем повећања њиховог нивоа производње било да се ради о субвенцијама на производе или осталим субвенцијама на производњу.

FISIM (Financial Intermediation Services Indirectly Measured) представља разлику између потраживања по основу камата (активне камате) и обавеза по каматама (пасивне камате) за институционалне јединице финансијског посредовања. Овом ставком је извршена корекција бруто додате вриједности за ниво укупне економије.

Импутирана рента представља услуге кориштења стамбених објеката настањеним њиховим власницима.

Процјена импутиране ренте према Трошковној (user-cost) методи је заснована на подацима Анкете о потрошњи домаћинства из 2004. године.

Процјене непокривене економије (NOE) су укључене по подручјима дјелатности према типу произвођача (предузеће, предузетник, домаћинство) и према сљедећим типовима грешака:

- N1 - Нерегистровани произвођачи;
- N2 - Илегалне активности;
- N3 - Произвођачи који немају обавезу да се региструју;
- N4 - Легалне јединице које нису обухваћене истраживањем;
- N5 - Регистровани предузетници који нису обухваћени истраживањем;
- N6 - Произвођачи који намјерно подизвјештавају;
- N7 - Остали статистички недостаци.

Бруто домаћи производ у сталним цијенама је показатељ степена и динамике економског развоја којим се приказује економски раст између различитих периода, елиминишући утицај промјене цијена.

За обрачун бруто домаћег производа у сталним цијенама кориштена је метода једноструке дефлације на бруто вриједност производње или метода једноструке екстраполације, зависно од расположивих индикатора.

Метода једноструке екстраполације представља екстраполацију бруто вриједности производње базне године са одговарајућим индексима физичког обима.

Метода једноструке дефлације представља дефлационирање бруто вриједности производње текуће године са одговарајућим индексима цијена.

Објашњење знакова

- нема појаве
- ... не располаже се податком
- 0 податак је мањи од 0,5 од дате јединице мјере
- 0,0 податак је мањи од 0,05 од дате јединице мјере
- * исправљен податак
- ∅ просјек
- 1 ознака за напомену

Calculation is done on the level of activities according to the Classification of activities that are harmonized with the European classification of activities NACE Rev.1.1.

Gross domestic product at current prices is the sum of value added by activities including non observed economy, corrected for services of financial intermediation (FISIM), decreased for subsidies and increased for taxes on product.

Taxes on products and services are taxes that are paid by produced or/and proceeded product or service. Those are all taxes on products, taxes on import liabilities, lottery etc.

Subsidies are current non-returnable payments of government institutions to the residential producers, intended for increasing level of production regarded to subsidies on products or other subsidies on production.

FISIM (Financial Intermediation Services Indirectly Measured) is defined as the difference between the interest receivable by financial intermediaries on their loan and deposit assets and the interest payable on deposit and loan liabilities. This item corrected gross value added at the total economy level.

Imputed rent represents services for owner-occupied dwellings. The estimates of imputed rent according to user-cost approach are based on Household Budget Survey data from 2004.

Non-observed economy (NOE) estimates are included by activities and by type of producers (enterprise, entrepreneur, household) according to the following types of mistakes:

- N1 - Unregistered producers;
- N2 - Illegal activities;
- N3 - Producers that do not have the obligation to be registered;
- N4 - Legal entities that are non observed by surveys;
- N5 - Registered entrepreneurs that are not observed by survey;
- N6 - Producers who purposely underreport;
- N7 - Other statistical deficiencies.

Gross domestic product at constant prices is important indicator of measuring of the level and dynamics of economic development, showing economic growth between different periods, while eliminating the influence of prices.

Single deflation method for Gross Output or single extrapolation method, depending on available indicators, are used for the Gross Domestic Product calculation at constant prices.

Extrapolation method presents extrapolation of gross output in base year with adequate indices of physical quantity.

Deflation method presents deflation of gross output in current year with adequate price indices.

Explanation of symbols

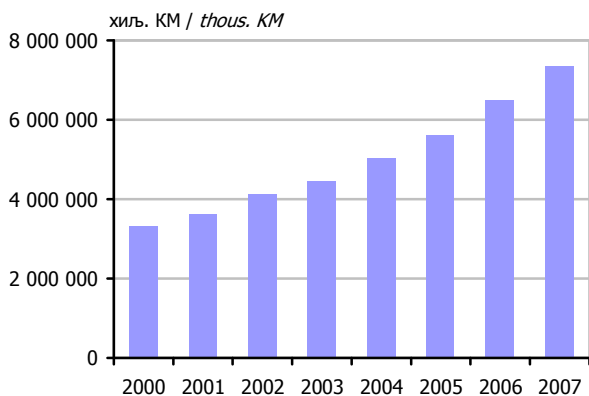
- no occurrence
- ... data not available
- 0 value is less than 0,5 of the given unit of measure
- 0,0 value is less than 0,05 of the given unit of measure
- * corrected data
- ∅ average
- 1 footnote

БРУТО ДОМАЋИ ПРОИЗВОД GROSS DOMESTIC PRODUCT

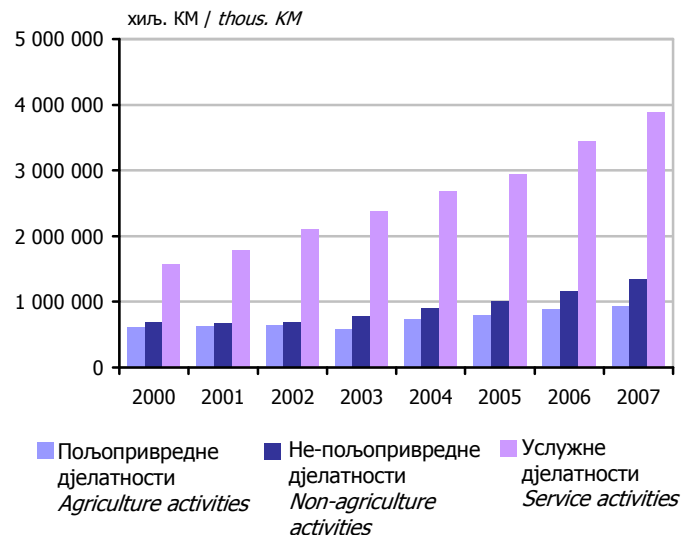
Табела 1. БРУТО ДОМАЋИ ПРОИЗВОД 2000-2007, ТЕКУЋЕ ЦИЈЕНЕ
Table 1. GROSS DOMESTIC PRODUCT, 2000-2007, CURRENT PRICES

	2000	2001	2002	2003	2004	2005	2006	2007	
Бруто домаћи производ, '000 КМ	3 316 541	3 617 351	4 126 411	4 429 863	5 008 464	5 616 861	6 498 792	7 356 943	Gross domestic product, '000 KM
Бруто домаћи производ, '000 ЕУР	1 695 746	1 849 550	2 109 833	2 843 301	2 560 826	2 871 899	3 322 831	3 761 603	Gross domestic product, '000 EUR
Бруто домаћи производ, '000 УСД	1 565 218	1 655 084	1 986 908	2 555 444	3 178 968	3 573 067	4 167 495	5 146 515	Gross domestic product, '000 USD
Становништво - процјена средином године	1 428 899	1 447 477	1 454 802	1 452 351	1 449 897	1 446 417	1 443 709	1 439 673	Population, middle year estimation
Бруто домаћи производ по становнику, КМ	2 321	2 499	2 836	3 050	3 454	3 883	4 501	5 110	Gross domestic product per capita, KM
Бруто домаћи производ по становнику, ЕУР	1 187	1 278	1 450	1 559	1 766	1 985	2 301	2 613	Gross domestic product per capita, EUR
Бруто домаћи производ по становнику, УСД	1 095	1 143	1 366	1 759	2 192	2 470	2 887	3 575	Gross domestic product per capita, USD
Просјечни годишњи курс КМ/ЕУР ¹	1,9558	1,9558	1,9558	1,9558	1,9558	1,9558	1,9558	1,9558	Annual average exchange rate KM/EUR ¹
Просјечни годишњи курс КМ/УСД ¹	2,1189	2,1856	2,0768	1,7335	1,5755	1,572	1,5594	1,4295	Annual average exchange rate KM/USD ¹

Графика 1. Бруто домаћи производ, 2000-2007, текуће цијене
Graph 1. Gross domestic product, 2000-2007, current prices



Графика 2. Бруто додата вриједност, прије корекције FISIMA,
2000-2007, текуће цијене
Graph 2. Gross value added, before FISIM correction,
2000-2007, current prices



¹ Извор: Централна банка Босне и Херцеговине
Source: Central Bank of Bosnia and Hercegovina

Табела 2. БРУТО ДОДАТА ВРИЈЕДНОСТ 2000-2007, ТЕКУЋЕ ЦИЈЕНЕ
Table 2. GROSS VALUE ADDED, 2000-2007, CURRENT PRICES

									хиљ. КМ / thous. KM
Дјелатности	2000	2001	2002	2003	2004	2005	2006	2007	Activities
A Пољопривреда, лов и шумарство	614 886	636 430	643 204	586 349	726 884	795 286	883 606	936 330	A Agriculture, hunting and forestry
B Рибарство	1 350	1 452	1 158	973	1 593	2 132	2 389	3 664	B Fishing
Пољопривредне дјелатности	616 236	637 882	644 362	587 322	728 477	797 418	885 995	939 994	Agriculture activities
C Вађење руде и камена	54 375	56 483	41 135	52 202	71 321	103 841	114 958	129 478	C Mining and quarrying
D Прерађивачка индустрија	265 018	230 646	260 525	282 784	322 230	365 347	453 160	531 415	D Manufacturing
E Производња и снабдијевање електричном енергијом, гасом и водом	197 416	200 287	174 806	262 376	294 821	324 907	334 992	335 306	E Electricity, gas and water supply
F Грађевинарство	174 354	198 037	216 036	187 250	213 409	223 093	265 578	348 167	F Construction
Не-пољопривредне дјелатности	691 163	685 453	692 502	784 612	901 781	1 017 188	1 168 688	1 344 366	Non-agriculture activities
G Трговина на мало и велико, оправка моторних возила и предмета за личну употребу	243 916	307 164	416 399	534 689	674 834	747 281	963 670	1 043 063	G Wholesale and retail trade; repair of motor vehicles, motorcycles and personal and household goods
H Хотели и ресторани	87 899	96 156	126 100	156 420	192 758	195 743	272 453	269 683	H Hotels and restaurants
I Саобраћај, складиштење и везе	222 052	260 215	325 065	375 393	386 322	431 025	451 205	528 311	I Transport, storage and communication
J Финансијско посредовање	90 590	98 719	104 834	125 783	146 232	160 534	155 680	201 297	J Financial intermediation
K Активности у вези с некретнинама, изнајмљивање и пословне активности	306 440	360 961	413 520	416 710	425 828	481 272	503 689	585 836	K Real estate, renting and business activities
од тога импутирана рента	262 592	314 430	360 370	365 184	368 737	379 807	371 699	368 048	of which, imputed rent
L Државна управа, одбрана и обавезно социјално осигурање	286 282	330 048	373 181	397 267	416 491	443 879	506 343	575 357	L Public administration and defense, compulsory social security
M Образовање	127 582	118 742	129 257	136 747	159 081	170 773	202 647	232 417	M Education
N Здравствени и социјални рад	128 325	123 712	132 184	147 662	165 380	174 730	204 975	234 573	N Health and social work
O Остале комуналне, друштвене и личне услужне активности	79 188	86 817	90 028	93 070	113 001	138 306	185 630	216 653	O Other community, social and personal service activities
Услужне дјелатности	1 572 274	1 782 534	2 110 568	2 383 741	2 679 927	2 943 543	3 446 292	3 887 190	Service activities
Fisim (минус)	44 227	47 109	38 370	51 559	69 280	91 184	97 594	139 887	(minus) Fisim
Укупно по подручјима	2 835 446	3 058 760	3 409 062	3 704 116	4 240 905	4 666 965	5 403 381	6 031 663	Total by sections
Порези на производе, услуге и увоз минус субвенције	481 095	558 591	717 349	725 747	767 559	949 896	1 095 411	1 325 280	Taxes on products, services, and import, subsidies excluded
Бруто домаћи производ у тржишним цијенама	3 316 541	3 617 351	4 126 411	4 429 863	5 008 464	5 616 861	6 498 792	7 356 943	Gross Domestic Product at market prices

Табела 3. СТРУКТУРА БРУТО ДОДАТЕ ВРИЈЕДНОСТИ, 2000-2007, ТЕКУЋЕ ЦИЈЕНЕ
Table 3. STRUCTURE OF GROSS VALUE ADDED, 2000-2007, CURRENT PRICES

Дјелатности	2000	2001	2002	2003	2004	2005	2006	2007	γ % / in %
									Activities
A Пољопривреда, лов и шумарство	21,7	20,8	18,9	15,9	17,1	17,0	16,4	15,5	A Agriculture, hunting and forestry
B Рибарство	0,0	0,0	0,0	0,0	0,0	0,0	0,0	0,1	B Fishing
Пољопривредне дјелатности	21,7	20,8	18,9	15,8	17,2	17,1	16,4	15,6	Agriculture activities
C Вађење руде и камена	1,9	1,9	1,2	1,4	1,7	2,2	2,1	2,1	C Mining and quarrying
D Прерађивачка индустрија	9,3	7,5	7,6	7,6	7,6	7,8	8,4	8,8	D Manufacturing
E Производња и снабдијевање електричном енергијом, гасом и водом	7,0	6,6	5,1	7,1	7,0	7,0	6,2	5,5	E Electricity, gas and water supply
F Грађевинарство	6,2	6,5	6,3	5,1	5,0	4,8	4,9	5,8	F Construction
Не-пољопривредне дјелатности	24,4	22,4	20,3	21,2	21,3	21,8	21,6	22,3	Non-agriculture activities
G Трговина на мало и велико, оправка моторних возила и предмета за личну употребу	8,6	10,0	12,2	14,4	16,0	16,0	17,8	17,3	G Wholesale and retail trade; repair of motor vehicles, motorcycles and personal and household goods
H Хотели и ресторани	3,1	3,1	3,7	4,2	4,5	4,2	5,0	4,5	H Hotels and restaurants
I Саобраћај, складиштење и везе	7,8	8,5	9,6	10,1	9,1	9,2	8,4	8,8	I Transport, storage and communication
J Финансијско посредовање	3,2	3,2	3,1	3,4	3,4	3,5	2,9	3,3	J Financial intermediation
K Активности у вези с некретнинама, изнајмљивање и пословне активности	10,8	11,8	12,1	11,3	10,0	10,3	9,3	9,7	K Real estate, renting and business activities
од тога импутирана рента	9,3	10,3	10,6	9,9	8,7	8,1	6,9	6,1	of which, imputed rent
L Државна управа, одбрана и обавезно социјално осигурање	10,1	10,8	11,0	10,7	9,8	9,5	9,4	9,5	L Public administration and defense, compulsory social security
M Образовање	4,5	3,9	3,8	3,7	3,8	3,7	3,8	3,9	M Education
N Здравствени и социјални рад	4,5	4,1	3,9	4,0	3,9	3,7	3,8	3,9	N Health and social work
O Остале комуналне, друштвене и личне услужне активности	2,8	2,8	2,6	2,5	2,7	3,0	3,4	3,6	O Other community, social and personal service activities
Услужне дјелатности	55,4	58,3	61,9	64,3	63,2	63,1	63,8	64,4	Service activities
Fisim (минус)	1,5	1,5	1,1	1,4	1,6	1,9	1,8	2,3	(minus) Fisim
Укупно по подручјима	100,0	100,0	100,0	100,0	100,0	100,0	100,0	100,0	Total by sections

Табела 4. ИНДЕКСИ БРУТО ДОДАТЕ ВРИЈЕДНОСТИ, 2001-2007, ТЕКУЋЕ ЦИЈЕНЕ
Table 4. INDICES OF GROSS VALUE ADDED, 2001-2007, CURRENT PRICES

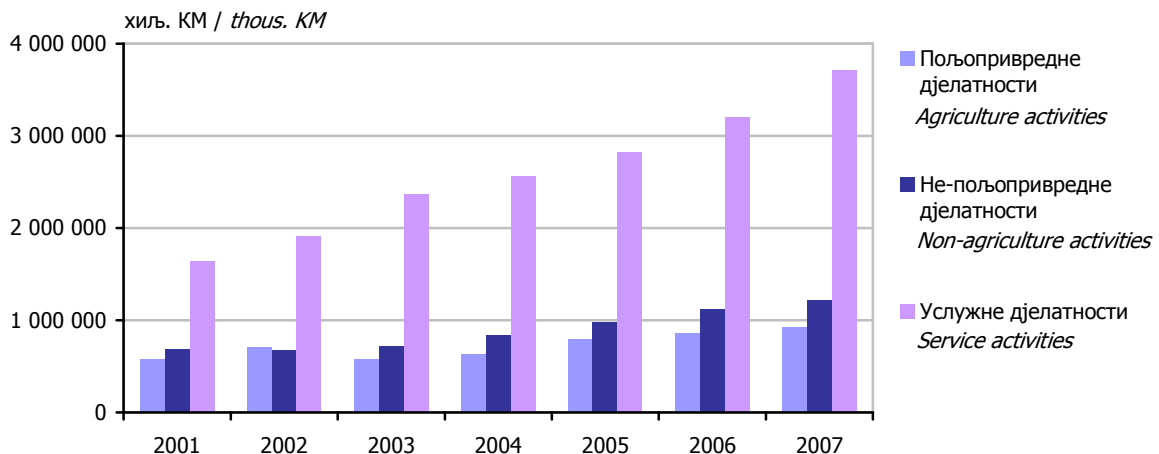
претходна година=100 / previous year=100

Дјелатности	2001	2002	2003	2004	2005	2006	2007	Activities
A Пољопривреда, лов и шумарство	103,5	101,1	91,2	124,0	109,4	111,1	106,0	A Agriculture, hunting and forestry
B Рибарство	107,6	79,8	84,0	163,7	133,8	112,1	153,4	B Fishing
Пољопривредне дјелатности	103,5	101,0	91,1	124,0	109,5	111,1	106,1	Agriculture activities
C Вађење руде и камена	103,9	72,8	126,9	136,6	145,6	110,7	112,6	C Mining and quarrying
D Прерађивачка индустрија	87,0	113,0	108,5	113,9	113,4	124,0	117,3	D Manufacturing
E Производња и снабдијевање електричном енергијом, гасом и водом	101,5	87,3	150,1	112,4	110,2	103,1	100,1	E Electricity, gas and water supply
F Грађевинарство	113,6	109,1	86,7	11,4	104,5	119,0	131,1	F Construction
Не-пољопривредне дјелатности	99,2	101,0	113,3	114,9	112,8	114,9	115,0	Non-agriculture activities
G Трговина на мало и велико, оправка моторних возила и предмета за личну употребу	125,9	135,6	128,4	126,2	110,7	129,0	108,2	G Wholesale and retail trade; repair of motor vehicles, motorcycles and personal and household goods
H Хотели и ресторани	109,4	131,1	124,0	123,2	101,5	139,2	99,0	H Hotels and restaurants
I Саобраћај, складиштење и везе	117,2	124,9	115,5	102,9	111,6	104,7	117,1	I Transport, storage and communication
J Финансијско посредовање	109,0	106,2	120,0	116,3	109,8	97,0	129,3	J Financial intermediation
K Активности у вези с некретнинама, изнајмљивање и пословне активности од тога импутирана рента	117,8	114,6	100,8	102,2	113,0	104,7	116,3	K Real estate, renting and business activities
	119,7	114,6	101,3	101,0	103,0	97,9	99,0	of which, imputed rent
L Државна управа, одбрана и обавезно социјално осигурање	115,3	113,1	106,5	104,8	106,6	114,1	113,6	L Public administration and defense, compulsory social security
M Образовање	93,1	108,9	105,8	116,3	107,3	118,7	114,7	M Education
N Здравствени и социјални рад	96,4	106,8	111,7	112,0	105,7	117,3	114,4	N Health and social work
O Остале комуналне, друштвене и личне услужне активности	109,6	103,7	103,4	121,4	122,4	134,2	116,7	O Other community, social and personal service activities
Услужне дјелатности	113,4	118,4	112,9	112,4	109,5	117,1	112,8	Service activities
Fisim (минус)	106,5	81,4	134,4	134,4	131,6	107,0	143,3	(minus) Fisim
Укупно по подручјима	107,9	111,5	108,7	114,5	110,0	115,8	111,6	Total by sections
Бруто домаћи производ у тржишним цијенама	109,1	114,1	107,4	113,1	112,1	115,7	113,2	Gross domestic product at market prices

Табела 5. БРУТО ДОДАТА ВРИЈЕДНОСТ, 2001-2007, СТАЛНЕ ЦИЈЕНЕ
Table 5. GROSS VALUE ADDED, 2001-2007, CONSTANT PRICES

Дјелатности	2001	2002	2003	2004	2005	2006	2007	хиљ. КМ / thous. KM
								Activities
A Пољопривреда, лов и шумарство	579 462	710 382	580 487	628 362	798 173	858 887	927 368	A Agriculture, hunting and forestry
B Рибарство	1 318	1 913	1 226	1 043	1 626	2 102	2 800	B Fishing
Пољопр. дјелатности	580 780	712 295	581 713	629 405	799 799	860 989	930 168	Agriculture activities
C Вађење руде и камена	52 899	48 979	49 677	65 573	78 819	124 882	117 310	C Mining and quarrying
D Прерађивачка индустрија	237 491	242 208	258 022	289 507	369 538	407 134	469 424	D Manufacturing
E Производња и снабдијевање електричном енергијом, гасом и водом	207 682	181 959	203 299	277 331	315 163	356 423	316 902	E Electricity, gas and water supply
F Грађевинарство	194 448	207 928	202 567	204 549	216 934	237 531	318 436	F Construction
Не-пољопривредне дјелатности	692 520	681 074	713 565	836 960	980 454	1 125 970	1 222 072	Non-agriculture activities
G Трговина на мало и велико, оправка моторних возила и предмета за личну употребу	293 765	350 927	560 800	632 086	746 288	780 233	1 031 729	G Wholesale and retail trade; repair of motor vehicles, motorcycles and personal and household goods
H Хотели и ресторани	90 914	109 976	153 275	187 343	186 382	272 211	258 708	H Hotels and restaurants
I Саобраћај, складиштење и везе	259 924	315 691	378 867	418 665	438 989	464 643	506 741	I Transport, storage and communication
J Финансијско посредовање	99 599	98 757	120 736	135 842	170 008	178 498	181 372	J Financial intermediation
K Активности у вези с некретнинама, изнајмљивање и пословне активности од тога импутирана рента	305 999	365 739	407 185	420 210	452 882	489 721	581 574	K Real estate, renting and business activities
L Државна управа, одбрана и обавезно социјално осигурање	272 595	320 009	390 515	387 039	388 209	464 195	533 687	L Public administration and defense, compulsory social security
M Образовање	131 182	124 481	132 165	139 346	167 991	183 948	202 988	M Education
N Здравствени и социјални рад	116 808	129 872	138 512	139 759	171 566	197 984	208 334	N Health and social work
O Остале комуналне, друштвене и личне услужне активности	74 539	95 684	86 001	101 305	126 244	173 389	207 530	O Other community, social and personal service activities
Услужне дјелатности	1 645 325	1 911 136	2 368 056	2 561 595	2 848 559	3 204 822	3 712 663	Service activities
Fisim (минус)	46 180	56 273	51 219	70 751	92 148	121 395	112 973	(minus) Fisim
Укупно по подручјима	2 872 445	3 248 232	3 612 115	3 957 209	4 536 664	5 070 386	5 751 930	Total by sections
Порези на производе, услуге и увоз минус субвенције	487 349	593 168	760 103	775 316	821 058	1 031 967	1 166 065	Taxes on products, services, and import, subsidies excluded
Бруто домаћи производ	3 359 794	3 841 400	4 372 218	4 732 525	5 357 722	6 102 353	6 917 995	Gross Domestic Product

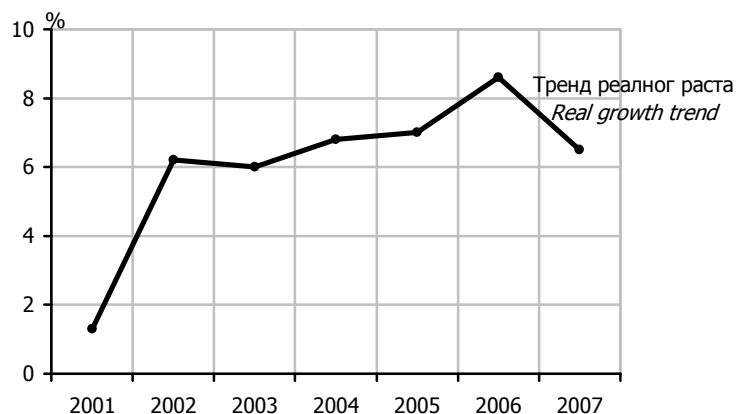
Графика 3. Бруто додата вриједност, прије корекције FISIM-а, 2001-2007, сталне цијене
Graph 3. Gross value added, before FISIM correction, 2001-2007, constant prices



Табела 6. СТОПЕ РЕАЛНОГ РАСТА, 2001-2007.
Table 6. REAL GROWTH RATES, 2001-2007

Дјелатности	2001	2002	2003	2004	2005	2006	2007	γ % / in %
Activities								
A Пољопривреда, лов и шумарство	-5,8	11,6	-9,7	7,2	9,8	8,0	5,0	A Agriculture, hunting and forestry
B Рибарство	-2,4	31,8	5,9	7,2	2,1	-1,4	17,2	B Fishing
Пољопр. дјелатности	-5,7	11,7	-9,7	7,2	9,8	8,0	5,0	Agriculture activities
C Вађење руде и камена	-2,7	-13,3	20,8	25,6	10,5	20,3	2,1	C Mining and quarrying
D Прерађивачка индустрија	-10,4	5,0	-1,0	2,4	14,7	11,4	3,6	D Manufacturing
E Производња и снабдијевање електричном енергијом, гасом и водом	5,2	-9,1	16,3	5,7	6,9	9,7	-5,4	E Electricity, gas and water supply
F Грађевинарство	11,5	5,0	-6,2	9,2	1,7	6,5	19,9	F Construction
Не-пољопривредне дјелатности	0,2	-0,6	3,0	6,7	8,7	10,7	4,6	Non-agriculture activities
G Трговина на мало и велико, оправка моторних возила и предмета за личну употребу	20,4	14,3	34,7	18,2	10,6	4,4	7,1	G Wholesale and retail trade; repair of motor vehicles, motorcycles and personal and household goods
H Хотели и ресторани	3,4	14,4	21,6	19,8	-3,3	39,1	-5,0	H Hotels and restaurants
I Саобраћај, складиштење и везе	17,1	21,3	16,6	11,5	13,6	7,8	12,3	I Transport, storage and communication
J Финансијско посредовање	9,9	0,0	15,2	8,0	16,3	11,2	16,5	J Financial intermediation
K Активности у вези с некретнинама, изнајмљивање и пословне активности од тога импутирана рента	-0,1	1,3	-1,5	0,8	6,4	1,8	15,5	K Real estate, renting and business activities
	1,4	0,9	-0,2	0,1	-0,2	-0,1	-0,3	of which, imputed rent
L Државна управа, одбрана и обавезно социјално осигурање	-4,8	-3,0	4,6	-2,6	-6,8	4,6	5,4	L Public administration and defense, compulsory social security
M Образовање	2,8	4,8	2,3	1,9	5,6	7,7	0,2	M Education
N Здравствени и социјални рад	-9,0	5,0	4,8	-5,3	3,7	13,3	1,6	N Health and social work
O Остале комуналне, друштвене и личне услужне активности	-5,9	10,2	-4,5	8,9	11,7	25,4	11,8	O Other community, social and personal service activities
Услужне дјелатности	4,6	7,2	12,2	7,5	6,3	8,9	7,7	Service activities
Fisim (минус)	4,4	19,5	33,5	37,2	33,0	33,1	15,8	(minus) Fisim
Укупно по подручјима	1,3	6,2	6,0	6,8	7,0	8,6	6,5	Total by sections
Порези на производе, услуге и увоз минус субвенције	1,3	6,2	6,0	6,8	7,0	8,6	6,5	Taxes on products, services, and import, subsidies excluded
Бруто домаћи производ	1,3	6,2	6,0	6,8	7,0	8,6	6,5	Gross Domestic Product

Графика 4. Стопе реалног раста, 2001-2007.
Graph 4. Real growth rates, 2001-2007



Табела 7. БРУТО ПРОИЗВОДЊА, 2007, ТЕКУЋЕ ЦИЈЕНЕ
Table 7. GROSS OUTPUT, 2007, CURRENT PRICES

Дјелатности	Бруто производња <i>Gross output</i>	Међуфазна потрошња <i>Intermediate consumption</i>	Бруто додата вриједност <i>Gross value added</i>	хилј. КМ / <i>thous. KM</i>
				<i>Activities</i>
2007				
A Пољопривреда, лов и шумарство	1 980 888	1 044 558	936 330	<i>A Agriculture, hunting and forestry</i>
B Рибарство	11 540	7 876	3 664	<i>B Fishing</i>
Пољопривредне дјелатности	1 992 428	1 052 434	939 994	<i>Agriculture activities</i>
C Вађење руде и камена	281 978	152 500	129 478	<i>C Mining and quarrying</i>
D Прерађивачка индустрија	2 075 886	1 544 471	531 415	<i>D Manufacturing</i>
E Производња и снабдијевање електричном енергијом, гасом и водом	662 592	327 286	335 306	<i>E Electricity, gas and water supply</i>
F Грађевинарство	951 807	603 640	348 167	<i>F Construction</i>
Не-пољопривредне дјелатности	3 972 263	2 627 897	1 344 366	<i>Non-agriculture activities</i>
G Трговина на мало и велико, оправка моторних возила и предмета за личну употребу	1 849 218	806 155	1 043 063	<i>G Wholesale and retail trade; repair of motor vehicles, motorcycles and personal and household goods</i>
H Хотели и ресторани	432 557	162 874	269 683	<i>H Hotels and restaurants</i>
I Саобраћај, складиштење и везе	959 919	431 608	528 311	<i>I Transport, storage and communication</i>
J Финансијско посредовање	310 182	108 885	201 297	<i>J Financial intermediation</i>
K Активности у вези са некретнинама, изнајмљивање и пословне активности	926 346	340 510	585 836	<i>K Real estate, renting and business activities</i>
L Државна управа, одбрана и обавезно социјално осигурање	710 583	135 226	575 357	<i>L Public administration and defense, compulsory social security</i>
M Образовање	280 804	48 387	232 417	<i>M Education</i>
N Здравствени и социјални рад	355 803	121 230	234 573	<i>N Health and social work</i>
O Остале комуналне, друштвене и личне услужне активности	328 345	111 692	216 653	<i>O Other community, social and personal service activities</i>
Услужне дјелатности	6 153 757	2 266 567	3 887 190	<i>Service activities</i>
Fisim (минус)		139 887	139 887	<i>(minus) Fisim</i>
Укупно по подручјима	12 118 448	6 086 785	6 031 663	Total by sections

Табела 8. СТРУКТУРА БРУТО ПРОИЗВОДЊЕ, 2007, ТЕКУЋЕ ЦИЈЕНЕ
Table 8. STRUCTURE OF OUTPUT, 2007, CURRENT PRICES

Дјелатности	Бруто производња <i>Gross output</i>	Међуфазна потрошња <i>Intermediate consumption</i>	Бруто додата вриједност <i>Gross value added</i>	y% / in %
				Activities
2007				
A Пољопривреда, лов и шумарство	100,0	52,7	47,3	<i>A Agriculture, hunting and forestry</i>
B Рибарство	100,0	68,2	31,8	<i>B Fishing</i>
Пољопривредне дјелатности	100,0	52,8	47,2	<i>Agriculture activities</i>
C Вађење руде и камена	100,0	54,1	45,9	<i>C Mining and quarrying</i>
D Прерађивачка индустрија	100,0	74,4	25,6	<i>D Manufacturing</i>
E Производња и снабдијевање електричном енергијом, гасом и водом	100,0	49,4	50,6	<i>E Electricity, gas and water supply</i>
F Грађевинарство	100,0	63,4	36,6	<i>F Construction</i>
Не-пољопривредне дјелатности	100,0	66,2	33,8	<i>Non-agriculture activities</i>
G Трговина на мало и велико, оправка моторних возила и предмета за личну употребу	100,0	43,6	56,4	<i>G Wholesale and retail trade; repair of motor vehicles, motorcycles and personal and household goods</i>
H Хотели и ресторани	100,0	37,7	62,3	<i>H Hotels and restaurants</i>
I Саобраћај, складиштење и везе	100,0	45,0	55,0	<i>I Transport, storage and communication</i>
J Финансијско посредовање	100,0	35,1	64,9	<i>J Financial intermediation</i>
K Активности у вези са некретнинама, изнајмљивање и пословне активности	100,0	36,8	63,2	<i>K Real estate, renting and business activities</i>
L Државна управа, одбрана и обавезно социјално осигурање	100,0	19,0	81,0	<i>L Public administration and defense, compulsory social security</i>
M Образовање	100,0	17,2	82,8	<i>M Education</i>
N Здравствени и социјални рад	100,0	34,1	65,9	<i>N Health and social work</i>
O Остале комуналне, друштвене и личне услужне активности	100,0	34,0	66,0	<i>O Other community, social and personal service activities</i>
Услужне дјелатности	100,0	36,8	63,2	<i>Service activities</i>
Укупно по подручјима	100,0	50,2	49,8	Total by sections

Табела 9. БРУТО ПРОИЗВОДЊА, 2006, ТЕКУЋЕ ЦИЈЕНЕ
Table 9. GROSS OUTPUT, 2006, CURRENT PRICES

Дјелатности	Бруто производња <i>Gross output</i>	Међуфазна потрошња <i>Intermediate consumption</i>	Бруто додата вриједност <i>Gross value added</i>	хилј. КМ / <i>thous. KM</i>
				<i>Activities</i>
2006				
A Пољопривреда, лов и шумарство	1 870 435	986 829	883 606	<i>A Agriculture, hunting and forestry</i>
B Рибарство	9 396	7 007	2 389	<i>B Fishing</i>
Пољопривредне дјелатности	1 879 831	993 836	885 995	<i>Agriculture activities</i>
C Вађење руде и камена	264 905	149 947	114 958	<i>C Mining and quarrying</i>
D Прерађивачка индустрија	1 768 928	1 315 768	453 160	<i>D Manufacturing</i>
E Производња и снабдијевање електричном енергијом, гасом и водом	683 105	348 113	334 992	<i>E Electricity, gas and water supply</i>
F Грађевинарство	707 533	441 955	265 578	<i>F Construction</i>
Не-пољопривредне дјелатности	3 424 471	2 255 783	1 168 688	<i>Non-agriculture activities</i>
G Трговина на мало и велико, оправка моторних возила и предмета за личну употребу	1 686 662	722 992	963 670	<i>G Wholesale and retail trade; repair of motor vehicles, motorcycles and personal and household goods</i>
H Хотели и ресторани	437 205	164 752	272 453	<i>H Hotels and restaurants</i>
I Саобраћај, складиштење и везе	849 455	398 250	451 205	<i>I Transport, storage and communication</i>
J Финансијско посредовање	242 134	86 454	155 680	<i>J Financial intermediation</i>
K Активности у вези са некретнинама, изнајмљивање и пословне активности	783 573	279 884	503 689	<i>K Real estate, renting and business activities</i>
L Државна управа, одбрана и обавезно социјално осигурање	667 036	160 693	506 343	<i>L Public administration and defense, compulsory social security</i>
M Образовање	237 480	34 833	202 647	<i>M Education</i>
N Здравствени и социјални рад	308 617	103 642	204 975	<i>N Health and social work</i>
O Остале комуналне, друштвене и личне услужне активности	281 085	95 455	185 630	<i>O Other community, social and personal service activities</i>
Услужне дјелатности	5 493 247	2 046 955	3 446 292	<i>Service activities</i>
Fisim (минус)		97 594	97 594	<i>(minus) Fisim</i>
Укупно по подручјима	10 797 549	5 394 168	5 403 381	Total by sections

Табела 10. СТРУКТУРА БРУТО ПРОИЗВОДЊЕ, 2006, ТЕКУЋЕ ЦИЈЕНЕ
Table 10. STRUCTURE OF OUTPUT, 2006, CURRENT PRICES

Дјелатности	Бруто производња <i>Gross output</i>	Међуфазна потрошња <i>Intermediate consumption</i>	Бруто додата вриједност <i>Gross value added</i>	Activities	y % / in %
					2006
A Пољопривреда, лов и шумарство	100,0	52,8	47,2	<i>A Agriculture, hunting and forestry</i>	
B Рибарство	100,0	74,6	25,4	<i>B Fishing</i>	
Пољопривредне дјелатности	100,0	52,9	47,1	<i>Agriculture activities</i>	
C Вађење руде и камена	100,0	56,6	43,4	<i>C Mining and quarrying</i>	
D Прерађивачка индустрија	100,0	74,4	25,6	<i>D Manufacturing</i>	
E Производња и снабдијевање електричном енергијом, гасом и водом	100,0	51,0	49,0	<i>E Electricity, gas and water supply</i>	
F Грађевинарство	100,0	62,5	37,5	<i>F Construction</i>	
Не-пољопривредне дјелатности	100,0	65,9	34,1	<i>Non-agriculture activities</i>	
G Трговина на мало и велико, оправка моторних возила и предмета за личну употребу	100,0	42,9	57,1	<i>G Wholesale and retail trade; repair of motor vehicles, motorcycles and personal and household goods</i>	
H Хотели и ресторани	100,0	37,7	62,3	<i>H Hotels and restaurants</i>	
I Саобраћај, складиштење и везе	100,0	46,9	53,1	<i>I Transport, storage and communication</i>	
J Финансијско посредовање	100,0	35,7	64,3	<i>J Financial intermediation</i>	
К Активности у вези са некретнинама, изнајмљивање и пословне активности	100,0	35,7	64,3	<i>K Real estate, renting and business activities</i>	
L Државна управа, одбрана и обавезно социјално осигурање	100,0	24,1	75,9	<i>L Public administration and defense, compulsory social security</i>	
M Образовање	100,0	14,7	85,3	<i>M Education</i>	
N Здравствени и социјални рад	100,0	33,6	66,4	<i>N Health and social work</i>	
О Остале комуналне, друштвене и личне услужне активности	100,0	34,0	66,0	<i>O Other community, social and personal service activities</i>	
Услужне дјелатности	100,0	37,3	62,7	<i>Service activities</i>	
Укупно по подручјима	100,0	50,0	50,0	Total by sections	

Табела 11. БРУТО ПРОИЗВОДЊА, 2005, ТЕКУЋЕ ЦИЈЕНЕ
Table 11. GROSS OUTPUT, 2005, CURRENT PRICES

Дјелатности	Бруто производња <i>Gross output</i>	Међуфазна потрошња <i>Intermediate consumption</i>	Бруто додата вриједност <i>Gross value added</i>	хилџ. КМ / <i>thous. KM</i>
				<i>Activities</i>
2005				
A Пољопривреда, лов и шумарство	1 722 494	927 208	795 286	<i>A Agriculture, hunting and forestry</i>
B Рибарство	9 121	6 989	2 132	<i>B Fishing</i>
Пољопривредне дјелатности	1 731 615	934 197	797 418	<i>Agriculture activities</i>
C Вађење руде и камена	263 712	159 871	103 841	<i>C Mining and quarrying</i>
D Прерађивачка индустрија	1 512 234	1 146 887	365 347	<i>D Manufacturing</i>
E Производња и снабдијевање електричном енергијом, гасом и водом	683 911	359 004	324 907	<i>E Electricity, gas and water supply</i>
F Грађевинарство	675 613	452 520	223 093	<i>F Construction</i>
Не-пољопривредне дјелатности	3 135 470	2 118 282	1 017 188	<i>Non-agriculture activities</i>
G Трговина на мало и велико, оправка моторних возила и предмета за личну употребу	1 391 935	644 654	747 281	<i>G Wholesale and retail trade; repair of motor vehicles, motorcycles and personal and household goods</i>
H Хотели и ресторани	316 782	121 039	195 743	<i>H Hotels and restaurants</i>
I Саобраћај, складиштење и везе	783 083	352 058	431 025	<i>I Transport, storage and communication</i>
J Финансијско посредовање	242 198	81 664	160 534	<i>J Financial intermediation</i>
К Активности у вези са некретнинама, изнајмљивање и пословне активности	764 611	283 339	481 272	<i>K Real estate, renting and business activities</i>
L Државна управа, одбрана и обавезно социјално осигурање	586 734	142 855	443 879	<i>L Public administration and defense, compulsory social security</i>
M Образовање	200 972	30 199	170 773	<i>M Education</i>
N Здравствени и социјални рад	263 488	88 758	174 730	<i>N Health and social work</i>
О Остале комуналне, друштвене и личне услужне активности	228 015	89 709	138 306	<i>O Other community, social and personal service activities</i>
Услужне дјелатности	4 777 818	1 834 275	2 943 543	<i>Service activities</i>
Fisim (минус)		91 184	91 184	<i>(minus) Fisim</i>
Укупно по подручјима	9 644 903	4 977 938	4 666 965	Total by sections

Табела 12. СТРУКТУРА БРУТО ПРОИЗВОДЊЕ, 2005, ТЕКУЋЕ ЦИЈЕНЕ
Table 12. STRUCTURE OF OUTPUT, 2005, CURRENT PRICES

Дјелатности	Бруто производња <i>Gross output</i>	Међуфазна потрошња <i>Intermediate consumption</i>	Бруто додата вриједност <i>Gross value added</i>	y % / in %
				Activities
2005				
A Пољопривреда, лов и шумарство	100,0	53,8	46,2	<i>A Agriculture, hunting and forestry</i>
B Рибарство	100,0	76,6	23,4	<i>B Fishing</i>
Пољопривредне дјелатности	100,0	53,9	46,1	<i>Agriculture activities</i>
C Вађење руде и камена	100,0	60,6	39,4	<i>C Mining and quarrying</i>
D Прерађивачка индустрија	100,0	75,8	24,2	<i>D Manufacturing</i>
E Производња и снабдијевање електричном енергијом, гасом и водом	100,0	52,5	47,5	<i>E Electricity, gas and water supply</i>
F Грађевинарство	100,0	67,0	33,0	<i>F Construction</i>
Не-пољопривредне дјелатности	100,0	67,6	32,4	<i>Non-agriculture activities</i>
G Трговина на мало и велико, оправка моторних возила и предмета за личну употребу	100,0	46,3	53,7	<i>G Wholesale and retail trade; repair of motor vehicles, motorcycles and personal and household goods</i>
H Хотели и ресторани	100,0	38,2	61,8	<i>H Hotels and restaurants</i>
I Саобраћај, складиштење и везе	100,0	45,0	55,0	<i>I Transport, storage and communication</i>
J Финансијско посредовање	100,0	33,7	66,3	<i>J Financial intermediation</i>
K Активности у вези са некретнинама, изнајмљивање и пословне активности	100,0	37,1	62,9	<i>K Real estate, renting and business activities</i>
L Државна управа, одбрана и обавезно социјално осигурање	100,0	24,3	75,7	<i>L Public administration and defense, compulsory social security</i>
M Образовање	100,0	15,0	85,0	<i>M Education</i>
N Здравствени и социјални рад	100,0	33,7	66,3	<i>N Health and social work</i>
O Остале комуналне, друштвене и личне услужне активности	100,0	39,3	60,7	<i>O Other community, social and personal service activities</i>
Услужне дјелатности	100,0	38,4	61,6	<i>Service activities</i>
Укупно по подручјима	100,0	51,6	48,4	Total by sections

Табела 13. БРУТО ПРОИЗВОДЊА, 2004, ТЕКУЋЕ ЦИЈЕНЕ
Табле 13. GROSS OUTPUT, 2004, CURRENT PRICES

Дјелатности	Бруто производња <i>Gross output</i>	Међуфазна потрошња <i>Intermediate consumption</i>	Бруто додата вриједност <i>Gross value added</i>	хилџ. КМ / <i>thous. KM</i>
				<i>Activities</i>
2004				
A Пољопривреда, лов и шумарство	1 582 283	855 399	726 884	<i>A Agriculture, hunting and forestry</i>
B Рибарство	9 885	8 292	1 593	<i>B Fishing</i>
Пољопривредне дјелатности	1 592 168	863 691	728 477	<i>Agriculture activities</i>
C Вађење руде и камена	135 307	63 986	71 321	<i>C Mining and quarrying</i>
D Прерађивачка индустрија	1 298 378	976 148	322 230	<i>D Manufacturing</i>
E Производња и снабдијевање електричном енергијом, гасом и водом	617 606	322 785	294 821	<i>E Electricity, gas and water supply</i>
F Грађевинарство	629 398	415 989	213 409	<i>F Construction</i>
Не-пољопривредне дјелатности	2 680 689	1 778 908	901 781	<i>Non-agriculture activities</i>
G Трговина на мало и велико, оправка моторних возила и предмета за личну употребу	1 511 579	836 745	674 834	<i>G Wholesale and retail trade; repair of motor vehicles, motorcycles and personal and household goods</i>
H Хотели и ресторани	310 944	118 186	192 758	<i>H Hotels and restaurants</i>
I Саобраћај, складиштење и везе	645 631	259 309	386 322	<i>I Transport, storage and communication</i>
J Финансијско посредовање	214 863	68 631	146 232	<i>J Financial intermediation</i>
K Активности у вези са некретнинама, изнајмљивање и пословне активности	646 253	220 425	425 828	<i>K Real estate, renting and business activities</i>
L Државна управа, одбрана и обавезно социјално осигурање	551 398	134 907	416 491	<i>L Public administration and defense, compulsory social security</i>
M Образовање	186 530	27 449	159 081	<i>M Education</i>
N Здравствени и социјални рад	242 365	76 985	165 380	<i>N Health and social work</i>
O Остале комуналне, друштвене и личне услужне активности	194 609	81 608	113 001	<i>O Other community, social and personal service activities</i>
Услужне дјелатности	4 504 172	1 824 245	2 679 927	<i>Service activities</i>
Fisim (минус)		69 280	69 280	<i>(minus) Fisim</i>
Укупно по подручјима	8 777 029	4 536 124	4 240 905	Total by sections

Табела 14. СТРУКТУРА БРУТО ПРОИЗВОДЊЕ, 2004, ТЕКУЋЕ ЦИЈЕНЕ
Table 14. STRUCTURE OF OUTPUT, 2004, CURRENT PRICES

Дјелатности	Бруто производња <i>Gross output</i>	Међуфазна потрошња <i>Intermediate consumption</i>	Бруто додата вриједност <i>Gross value added</i>	Activities
A Пољопривреда, лов и шумарство	100,0	54,1	45,9	<i>A Agriculture, hunting and forestry</i>
B Рибарство	100,0	83,9	16,1	<i>B Fishing</i>
Пољопривредне дјелатности	100,0	54,2	45,8	<i>Agriculture activities</i>
C Вађење руде и камена	100,0	47,3	52,7	<i>C Mining and quarrying</i>
D Прерађивачка индустрија	100,0	75,2	24,8	<i>D Manufacturing</i>
E Производња и снабдијевање електричном енергијом, гасом и водом	100,0	52,3	47,7	<i>E Electricity, gas and water supply</i>
F Грађевинарство	100,0	66,1	33,9	<i>F Construction</i>
Не-пољопривредне дјелатности	100,0	66,4	33,6	<i>Non-agriculture activities</i>
G Трговина на мало и велико, оправка моторних возила и предмета за личну употребу	100,0	55,4	44,6	<i>G Wholesale and retail trade; repair of motor vehicles, motorcycles and personal and household goods</i>
H Хотели и ресторани	100,0	38,0	62,0	<i>H Hotels and restaurants</i>
I Саобраћај, складиштење и везе	100,0	40,2	59,8	<i>I Transport, storage and communication</i>
J Финансијско посредовање	100,0	31,9	68,1	<i>J Financial intermediation</i>
К Активности у вези са некретнима, изнајмљивање и пословне активности	100,0	34,1	65,9	<i>K Real estate, renting and business activities</i>
L Државна управа, одбрана и обавезно социјално осигурање	100,0	24,5	75,5	<i>L Public administration and defense, compulsory social security</i>
M Образовање	100,0	14,7	85,3	<i>M Education</i>
N Здравствени и социјални рад	100,0	31,8	68,2	<i>N Health and social work</i>
О Остале комуналне, друштвене и личне услужне активности	100,0	41,9	58,1	<i>O Other community, social and personal service activities</i>
Услужне дјелатности	100,0	40,5	59,5	<i>Service activities</i>
Укупно по подручјима	100,0	51,7	48,3	Total by sections

Табела 15. БРУТО ПРОИЗВОДЊА, 2003, ТЕКУЋЕ ЦИЈЕНЕ
Табле 15. GROSS OUTPUT, 2003, CURRENT PRICES

Дјелатности	Бруто производња <i>Gross output</i>	Међуфазна потрошња <i>Intermediate consumption</i>	Бруто додата вриједност <i>Gross value added</i>	хилџ. КМ / <i>thous. KM</i>
				<i>Activities</i>
2003				
A Пољопривреда, лов и шумарство	1 290 742	704 393	586 349	<i>A Agriculture, hunting and forestry</i>
B Рибарство	9 357	8 384	973	<i>B Fishing</i>
Пољопривредне дјелатности	1 300 099	712 777	587 322	<i>Agriculture activities</i>
C Вађење руде и камена	109 666	57 464	52 202	<i>C Mining and quarrying</i>
D Прерађивачка индустрија	1 171 097	888 313	282 784	<i>D Manufacturing</i>
E Производња и снабдијевање електричном енергијом, гасом и водом	397 390	135 014	262 376	<i>E Electricity, gas and water supply</i>
F Грађевинарство	552 261	365 011	187 250	<i>F Construction</i>
Не-пољопривредне дјелатности	2 230 414	1 445 802	784 612	<i>Non-agriculture activities</i>
G Трговина на мало и велико, оправка моторних возила и предмета за личну употребу	1 040 003	505 314	534 689	<i>G Wholesale and retail trade; repair of motor vehicles, motorcycles and personal and household goods</i>
H Хотели и ресторани	257 130	100 710	156 420	<i>H Hotels and restaurants</i>
I Саобраћај, складиштење и везе	619 149	243 756	375 393	<i>I Transport, storage and communication</i>
J Финансијско посредовање	190 106	64 323	125 783	<i>J Financial intermediation</i>
К Активности у вези са некретнинама, изнајмљивање и пословне активности	622 726	206 016	416 710	<i>K Real estate, renting and business activities</i>
L Државна управа, одбрана и обавезно социјално осигурање	528 585	131 318	397 267	<i>L Public administration and defense, compulsory social security</i>
M Образовање	160 829	24 082	136 747	<i>M Education</i>
N Здравствени и социјални рад	220 066	72 404	147 662	<i>N Health and social work</i>
О Остале комуналне, друштвене и личне услужне активности	163 923	70 853	93 070	<i>O Other community, social and personal service activities</i>
Услужне дјелатности	3 802 517	1 418 776	2 383 741	<i>Service activities</i>
Fisim (минус)		51 559	51 559	<i>(minus) Fisim</i>
Укупно по подручјима	7 333 030	3 628 914	3 704 116	Total by sections

Табела 16. СТРУКТУРА БРУТО ПРОИЗВОДЊЕ, 2003, ТЕКУЋЕ ЦИЈЕНЕ
Table 16. STRUCTURE OF OUTPUT, 2003, CURRENT PRICES

Дјелатности	Бруто производња <i>Gross output</i>	Међуфазна потрошња <i>Intermediate consumption</i>	Бруто додата вриједност <i>Gross value added</i>	Activities
A Пољопривреда, лов и шумарство	100,0	54,6	45,4	<i>A Agriculture, hunting and forestry</i>
B Рибарство	100,0	89,6	10,4	<i>B Fishing</i>
Пољопривредне дјелатности	100,0	54,8	45,2	<i>Agriculture activities</i>
C Вађење руде и камена	100,0	52,4	47,6	<i>C Mining and quarrying</i>
D Прерађивачка индустрија	100,0	75,9	24,1	<i>D Manufacturing</i>
E Производња и снабдијевање електричном енергијом, гасом и водом	100,0	34,0	66,0	<i>E Electricity, gas and water supply</i>
F Грађевинарство	100,0	66,1	33,9	<i>F Construction</i>
Не-пољопривредне дјелатности	100,0	64,8	35,2	<i>Non-agriculture activities</i>
G Трговина на мало и велико, оправка моторних возила и предмета за личну употребу	100,0	48,6	51,4	<i>G Wholesale and retail trade; repair of motor vehicles, motorcycles and personal and household goods</i>
H Хотели и ресторани	100,0	39,2	60,8	<i>H Hotels and restaurants</i>
I Саобраћај, складиштење и везе	100,0	39,4	60,6	<i>I Transport, storage and communication</i>
J Финансијско посредовање	100,0	33,8	66,2	<i>J Financial intermediation</i>
К Активности у вези са некретнинама, изнајмљивање и пословне активности	100,0	33,1	66,9	<i>K Real estate, renting and business activities</i>
L Државна управа, одбрана и обавезно социјално осигурање	100,0	24,8	75,2	<i>L Public administration and defense, compulsory social security</i>
M Образовање	100,0	15,0	85,0	<i>M Education</i>
N Здравствени и социјални рад	100,0	32,9	67,1	<i>N Health and social work</i>
О Остале комуналне, друштвене и личне услужне активности	100,0	43,2	56,8	<i>O Other community, social and personal service activities</i>
Услужне дјелатности	100,0	37,3	62,7	<i>Service activities</i>
Укупно по подручјима	100,0	49,5	50,5	Total by sections

Табела 17. БРУТО ПРОИЗВОДЊА, 2002, ТЕКУЋЕ ЦИЈЕНЕ
Табле 17. GROSS OUTPUT, 2002, CURRENT PRICES

Дјелатности	Бруто производња <i>Gross output</i>	Међуфазна потрошња <i>Intermediate consumption</i>	Бруто додата вриједност <i>Gross value added</i>	хилџ. КМ / <i>thous. KM</i>
				<i>Activities</i>
2002				
A Пољопривреда, лов и шумарство	1 411 656	768 452	643 204	<i>A Agriculture, hunting and forestry</i>
B Рибарство	8 707	7 549	1 158	<i>B Fishing</i>
Пољопривредне дјелатности	1 420 363	776 001	644 362	<i>Agriculture activities</i>
C Вађење руде и камена	124 816	83 681	41 135	<i>C Mining and quarrying</i>
D Прерађивачка индустрија	1 182 806	922 281	260 525	<i>D Manufacturing</i>
E Производња и снабдијевање електричном енергијом, гасом и водом	344 462	169 656	174 806	<i>E Electricity, gas and water supply</i>
F Грађевинарство	677 223	461 187	216 036	<i>F Construction</i>
Не-пољопривредне дјелатности	2 329 307	1 636 805	692 502	<i>Non-agriculture activities</i>
G Трговина на мало и велико, оправка моторних возила и предмета за личну употребу	800 453	384 054	416 399	<i>G Wholesale and retail trade; repair of motor vehicles, motorcycles and personal and household goods</i>
H Хотели и ресторани	203 650	77 550	126 100	<i>H Hotels and restaurants</i>
I Саобраћај, складиштење и везе	520 057	194 992	325 065	<i>I Transport, storage and communication</i>
J Финансијско посредовање	149 793	44 959	104 834	<i>J Financial intermediation</i>
К Активности у вези са некретнинама, изнајмљивање и пословне активности	632 429	218 909	413 520	<i>K Real estate, renting and business activities</i>
L Државна управа, одбрана и обавезно социјално осигурање	492 965	119 784	373 181	<i>L Public administration and defense, compulsory social security</i>
M Образовање	150 403	21 146	129 257	<i>M Education</i>
N Здравствени и социјални рад	208 107	75 923	132 184	<i>N Health and social work</i>
О Остале комуналне, друштвене и личне услужне активности	155 492	65 464	90 028	<i>O Other community, social and personal service activities</i>
Услужне дјелатности	3 313 349	1 202 781	2 110 568	<i>Service activities</i>
Fisim (минус)		38 370	38 370	<i>(minus) Fisim</i>
Укупно по подручјима	7 063 019	3 653 957	3 409 062	Total by sections

Табела 18. СТРУКТУРА БРУТО ПРОИЗВОДЊЕ, 2002, ТЕКУЋЕ ЦИЈЕНЕ
Table 18. STRUCTURE OF OUTPUT, 2002, CURRENT PRICES

Дјелатности	Бруто производња <i>Gross output</i>	Међуфазна потрошња <i>Intermediate consumption</i>	Бруто додата вриједност <i>Gross value added</i>	y % / in %
				Activities
2002				
A Пољопривреда, лов и шумарство	100,0	54,4	45,6	<i>A Agriculture, hunting and forestry</i>
B Рибарство	100,0	86,7	13,3	<i>B Fishing</i>
Пољопривредне дјелатности	100,0	54,6	45,4	<i>Agriculture activities</i>
C Вађење руде и камена	100,0	67,0	33,0	<i>C Mining and quarrying</i>
D Прерађивачка индустрија	100,0	78,0	22,0	<i>D Manufacturing</i>
E Производња и снабдијевање електричном енергијом, гасом и водом	100,0	49,3	50,7	<i>E Electricity, gas and water supply</i>
F Грађевинарство	100,0	68,1	31,9	<i>F Construction</i>
Не-пољопривредне дјелатности	100,0	70,3	29,7	<i>Non-agriculture activities</i>
G Трговина на мало и велико, оправка моторних возила и предмета за личну употребу	100,0	48,0	52,0	<i>G Wholesale and retail trade; repair of motor vehicles, motorcycles and personal and household goods</i>
H Хотели и ресторани	100,0	38,1	61,9	<i>H Hotels and restaurants</i>
I Саобраћај, складиштење и везе	100,0	37,5	62,5	<i>I Transport, storage and communication</i>
J Финансијско посредовање	100,0	30,0	70,0	<i>J Financial intermediation</i>
K Активности у вези са некретнинама, изнајмљивање и пословне активности	100,0	34,6	65,4	<i>K Real estate, renting and business activities</i>
L Државна управа, одбрана и обавезно социјално осигурање	100,0	24,3	75,7	<i>L Public administration and defense, compulsory social security</i>
M Образовање	100,0	14,1	85,9	<i>M Education</i>
N Здравствени и социјални рад	100,0	36,5	63,5	<i>N Health and social work</i>
O Остале комуналне, друштвене и личне услужне активности	100,0	42,1	57,9	<i>O Other community, social and personal service activities</i>
Услужне дјелатности	100,0	36,3	63,7	<i>Service activities</i>
Укупно по подручјима	100,0	51,7	48,3	Total by sections

Табела 19. БРУТО ПРОИЗВОДЊА, 2001, ТЕКУЋЕ ЦИЈЕНЕ
Табле 19. GROSS OUTPUT, 2001, CURRENT PRICES

Дјелатности	Бруто производња <i>Gross output</i>	Међуфазна потрошња <i>Intermediate consumption</i>	Бруто додата вриједност <i>Gross value added</i>	хилъ. КМ / <i>thous. KM</i> <i>Activities</i>
A Пољопривреда, лов и шумарство	1 386 310	749 880	636 430	<i>A Agriculture, hunting and forestry</i>
B Рибарство	6 511	5 059	1 452	<i>B Fishing</i>
Пољопривредне дјелатности	1 392 821	754 939	637 882	<i>Agriculture activities</i>
C Вађење руде и камена	142 390	85 907	56 483	<i>C Mining and quarrying</i>
D Прерађивачка индустрија	1 167 280	936 634	230 646	<i>D Manufacturing</i>
E Производња и снабдијевање електричном енергијом, гасом и водом	339 957	139 670	200 287	<i>E Electricity, gas and water supply</i>
F Грађевинарство	631 526	433 489	198 037	<i>F Construction</i>
Не-пољопривредне дјелатности	2 281 153	1 595 700	685 453	<i>Non-agriculture activities</i>
G Трговина на мало и велико, оправка моторних возила и предмета за личну употребу	636 817	329 653	307 164	<i>G Wholesale and retail trade; repair of motor vehicles, motorcycles and personal and household goods</i>
H Хотели и ресторани	158 311	62 155	96 156	<i>H Hotels and restaurants</i>
I Саобраћај, складиштење и везе	433 327	173 112	260 215	<i>I Transport, storage and communication</i>
J Финансијско посредовање	147 659	48 940	98 719	<i>J Financial intermediation</i>
K Активности у вези са некретнинама, изнајмљивање и пословне активности	556 048	195 087	360 961	<i>K Real estate, renting and business activities</i>
L Државна управа, одбрана и обавезно социјално осигурање	434 803	104 755	330 048	<i>L Public administration and defense, compulsory social security</i>
M Образовање	140 433	21 691	118 742	<i>M Education</i>
N Здравствени и социјални рад	196 807	73 095	123 712	<i>N Health and social work</i>
O Остале комуналне, друштвене и личне услужне активности	156 122	69 305	86 817	<i>O Other community, social and personal service activities</i>
Услужне дјелатности	2 860 327	1 077 793	1 782 534	<i>Service activities</i>
Fisim (минус)		47 109	47 109	<i>(minus) Fisim</i>
Укупно по подручјима	6 534 301	3 475 541	3 058 760	Total by sections

Табела 20. СТРУКТУРА БРУТО ПРОИЗВОДЊЕ, 2001, ТЕКУЋЕ ЦИЈЕНЕ
Table 20. STRUCTURE OF OUTPUT, 2001, CURRENT PRICES

Дјелатности	Бруто производња <i>Gross output</i>	Међуфазна потрошња <i>Intermediate consumption</i>	Бруто додата вриједност <i>Gross value added</i>	y % / in %
				Activities
2001				
A Пољопривреда, лов и шумарство	100,0	54,1	45,9	<i>A Agriculture, hunting and forestry</i>
B Рибарство	100,0	77,7	22,3	<i>B Fishing</i>
Пољопривредне дјелатности	100,0	54,2	45,8	<i>Agriculture activities</i>
C Вађење руде и камена	100,0	60,3	39,7	<i>C Mining and quarrying</i>
D Прерађивачка индустрија	100,0	80,2	19,8	<i>D Manufacturing</i>
E Производња и снабдијевање електричном енергијом, гасом и водом	100,0	41,1	58,9	<i>E Electricity, gas and water supply</i>
F Грађевинарство	100,0	68,6	31,4	<i>F Construction</i>
Не-пољопривредне дјелатности	100,0	70,0	30,0	<i>Non-agriculture activities</i>
G Трговина на мало и велико, оправка моторних возила и предмета за личну употребу	100,0	51,8	48,2	<i>G Wholesale and retail trade; repair of motor vehicles, motorcycles and personal and household goods</i>
H Хотели и ресторани	100,0	39,3	60,7	<i>H Hotels and restaurants</i>
I Саобраћај, складиштење и везе	100,0	39,9	60,1	<i>I Transport, storage and communication</i>
J Финансијско посредовање	100,0	33,1	66,9	<i>J Financial intermediation</i>
K Активности у вези са некретнинама, изнајмљивање и пословне активности	100,0	35,1	64,9	<i>K Real estate, renting and business activities</i>
L Државна управа, одбрана и обавезно социјално осигурање	100,0	24,1	75,9	<i>L Public administration and defense, compulsory social security</i>
M Образовање	100,0	15,4	84,6	<i>M Education</i>
N Здравствени и социјални рад	100,0	37,1	62,9	<i>N Health and social work</i>
O Остале комуналне, друштвене и личне услужне активности	100,0	44,4	55,6	<i>O Other community, social and personal service activities</i>
Услужне дјелатности	100,0	37,7	62,3	<i>Service activities</i>
Укупно по подручјима	100,0	53,2	46,8	Total by sections

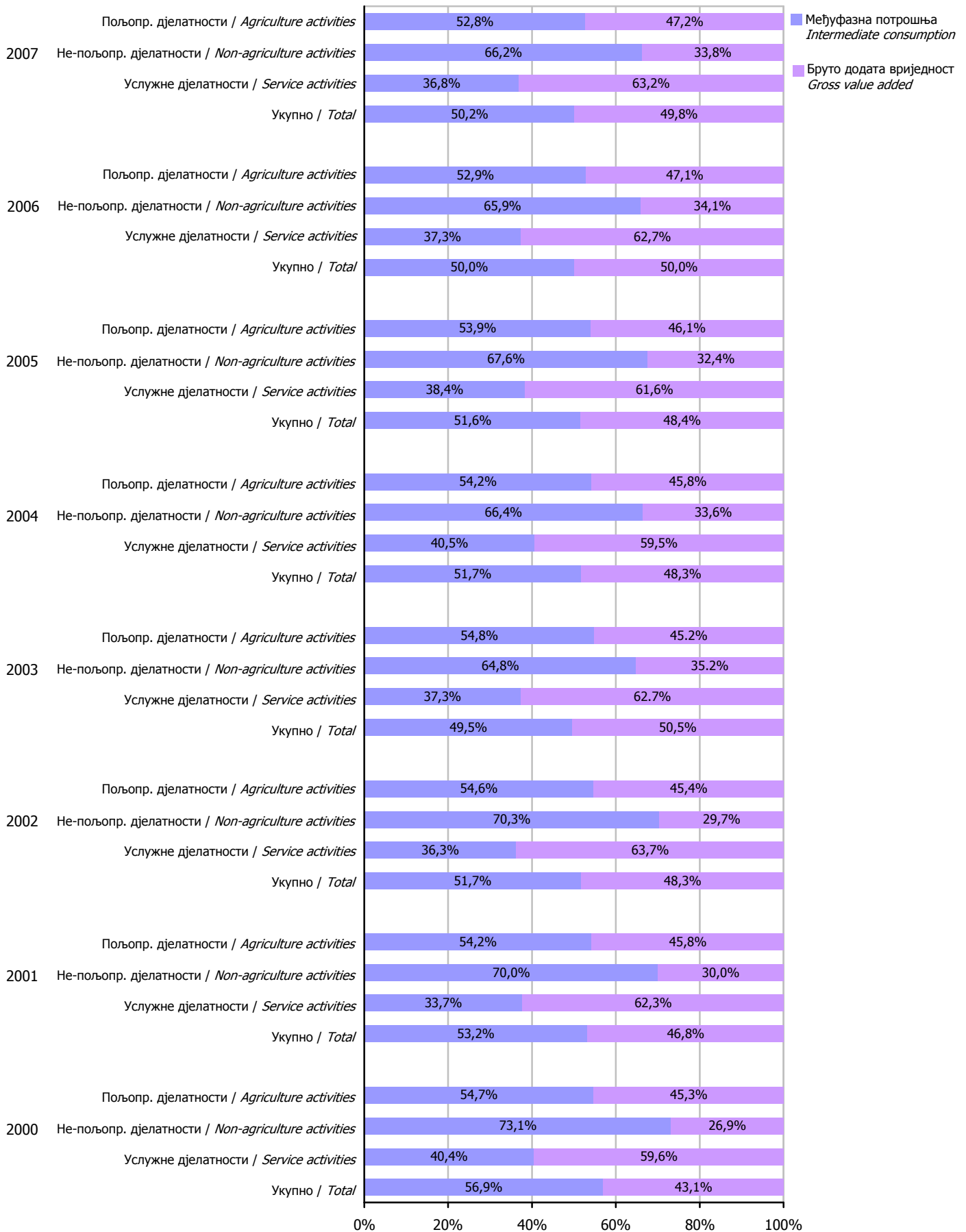
Табела 21. БРУТО ПРОИЗВОДЊА, 2000, ТЕКУЋЕ ЦИЈЕНЕ
Табле 21. GROSS OUTPUT, 2000, CURRENT PRICES

Дјелатности	Бруто производња <i>Gross output</i>	Међуфазна потрошња <i>Intermediate consumption</i>	Бруто додата вриједност <i>Gross value added</i>	хилъ. КМ / <i>thous. KM</i>
				<i>Activities</i>
2000				
A Пољопривреда, лов и шумарство	1 354 252	739 366	614 886	<i>A Agriculture, hunting and forestry</i>
B Рибарство	6 577	5 227	1 350	<i>B Fishing</i>
Пољопривредне дјелатности	1 360 829	744 593	616 236	<i>Agriculture activities</i>
C Вађење руде и камена	133 872	79 497	54 375	<i>C Mining and quarrying</i>
D Прерађивачка индустрија	1 458 184	1 193 166	265 018	<i>D Manufacturing</i>
E Производња и снабдијевање електричном енергијом, гасом и водом	333 634	136 218	197 416	<i>E Electricity, gas and water supply</i>
F Грађевинарство	645 317	470 963	174 354	<i>F Construction</i>
Не-пољопривредне дјелатности	2 571 007	1 879 844	691 163	<i>Non-agriculture activities</i>
G Трговина на мало и велико, оправка моторних возила и предмета за личну употребу	580 519	336 603	243 916	<i>G Wholesale and retail trade; repair of motor vehicles, motorcycles and personal and household goods</i>
H Хотели и ресторани	144 088	56 189	87 899	<i>H Hotels and restaurants</i>
I Саобраћај, складиштење и везе	387 066	165 014	222 052	<i>I Transport, storage and communication</i>
J Финансијско посредовање	129 772	39 182	90 590	<i>J Financial intermediation</i>
K Активности у вези са некретнинама, изнајмљивање и пословне активности	492 494	186 054	306 440	<i>K Real estate, renting and business activities</i>
L Државна управа, одбрана и обавезно социјално осигурање	419 441	133 159	286 282	<i>L Public administration and defense, compulsory social security</i>
M Образовање	157 122	29 540	127 582	<i>M Education</i>
N Здравствени и социјални рад	193 520	65 195	128 325	<i>N Health and social work</i>
O Остале комуналне, друштвене и личне услужне активности	135 539	56 351	79 188	<i>O Other community, social and personal service activities</i>
Услужне дјелатности	2 639 561	1 067 287	1 572 274	<i>Service activities</i>
Fisim (минус)		44 227	44 227	<i>(minus) Fisim</i>
Укупно по подручјима	6 571 397	3 735 951	2 835 446	Total by sections

Табела 22. СТРУКТУРА БРУТО ПРОИЗВОДЊЕ, 2000, ТЕКУЋЕ ЦИЈЕНЕ
Table 22. STRUCTURE OF OUTPUT, 2000, CURRENT PRICES

Дјелатности	Бруто производња <i>Gross output</i>	Међуфазна потрошња <i>Intermediate consumption</i>	Бруто додата вриједност <i>Gross value added</i>	y % / in %
				2000
A Пољопривреда, лов и шумарство	100,0	54,6	45,4	<i>A Agriculture, hunting and forestry</i>
B Рибарство	100,0	79,5	20,5	<i>B Fishing</i>
Пољопривредне дјелатности	100,0	54,7	45,3	<i>Agriculture activities</i>
C Вађење руде и камена	100,0	59,4	40,6	<i>C Mining and quarrying</i>
D Прерађивачка индустрија	100,0	81,8	18,2	<i>D Manufacturing</i>
E Производња и снабдијевање електричном енергијом, гасом и водом	100,0	40,8	59,2	<i>E Electricity, gas and water supply</i>
F Грађевинарство	100,0	73,0	27,0	<i>F Construction</i>
Не-пољопривредне дјелатности	100,0	73,1	26,9	<i>Non-agriculture activities</i>
G Трговина на мало и велико, оправка моторних возила и предмета за личну употребу	100,0	58,0	42,0	<i>G Wholesale and retail trade; repair of motor vehicles, motorcycles and personal and household goods</i>
H Хотели и ресторани	100,0	39,0	61,0	<i>H Hotels and restaurants</i>
I Саобраћај, складиштење и везе	100,0	42,6	57,4	<i>I Transport, storage and communication</i>
J Финансијско посредовање	100,0	30,2	69,8	<i>J Financial intermediation</i>
K Активности у вези са некретнинама, изнајмљивање и пословне активности	100,0	37,8	62,2	<i>K Real estate, renting and business activities</i>
L Државна управа, одбрана и обавезно социјално осигурање	100,0	31,7	68,3	<i>L Public administration and defense, compulsory social security</i>
M Образовање	100,0	18,8	81,2	<i>M Education</i>
N Здравствени и социјални рад	100,0	33,7	66,3	<i>N Health and social work</i>
O Остале комуналне, друштвене и личне услужне активности	100,0	41,6	58,4	<i>O Other community, social and personal service activities</i>
Услужне дјелатности	100,0	40,4	59,6	<i>Service activities</i>
Укупно по подручјима	100,0	56,9	43,1	Total by sections

Графика 5. Структура бруто производње, 2000-2007.
Graph 5. Structure of output, 2000-2007



Начелник Одјелења за израду публикационих база података и статистичких публикација
Head of Division for Creation of Publication Data Bases and Statistical Publications

Владан Сибиновић
Vladan Sibinović

Рукопис припремили / *Prepared by*

Одјелење националних рачуна
National Accounts Division

Дизајн / *Design*

Александра Зец
Aleksandra Zec

Редакциони одбор / *Redactional Board*

Јелена Ђокић, Милка Михолјчић, Нада Јаковљевић, Биљана Ђукић, Богдана Радић
Jelena Đokić, Milka Miholjčić, Nada Jakovljević, Biljana Đukić, Bogdana Radić

Одговара / *Person responsible*

Радмила Чичковић, директор
Radmila Čičković, Director General

Издаје: Републички завод за статистику, Република Српска,
Бања Лука, Вељка Млађеновића 12 д, Тел. 051/450-275,
Билтен је објављен и на Интернету на адреси: <http://www.rzs.rs.ba>,
e-mail: stat@rzs.rs.ba
Тираж: 100 примјерака

*Published by: Republika Srpska Institute of Statistics,
Banja Luka, Veljka Mladenovića 12 d St, phone: +387 51 450 275,
The Bulliten is available on the Internet at: <http://www.rzs.rs.ba>,
e-mail: stat@rzs.rs.ba
Circulation: 100 copies*