

РЕПУБЛИКА СРПСКА
РЕПУБЛИЧКИ ЗАВОД ЗА СТАТИСТИКУ

REPUBLIKA SRPSKA
INSTITUTE OF STATISTICS

БОСНА И ХЕРЦЕГОВИНА
BOSNIA AND HERZEGOVINA

НАЦИОНАЛНИ РАЧУНИ

NATIONAL ACCOUNTS

Број: **3**
No: **3**

СТАТИСТИЧКИ БИЛТЕН
STATISTICAL BULLETIN

Бања Лука
Banja Luka

2010

САДРЖАЈ
CONTENTS

Страна
Page

ПРЕДГОВОР <i>FOREWORD</i>	3
МЕТОДОЛОШКА ОБЈАШЊЕЊА <i>METHODOLOGICAL EXPLANATIONS</i>	5
ТАБЕЛЕ И ГРАФИКОНИ <i>TABLES AND GRAPHS</i>	10
1. Бруто домаћи производ, текуће цијене <i>Gross Domestic Product, current prices</i>	10
2. Бруто производња, међуфазна потрошња и бруто додата вриједност, текуће цијене <i>Gross output, intermediate consumption and gross value added, current prices</i>	10
3. Елементи бруто производње, текуће цијене <i>Gross output elements, current prices</i>	11
4. Бруто домаћи производ и бруто додата вриједност, текуће цијене <i>Gross domestic product and gross value added, current prices</i>	16
5. Бруто домаћи производ и бруто додата вриједност, структуре, текуће цијене <i>Gross domestic product and gross value added, structure, current prices</i>	18
6. Бруто домаћи производ и бруто додата вриједност, индекси, текуће цијене <i>Gross domestic product and gross value added, index, current prices</i>	20
7. Бруто домаћи производ и бруто додата вриједност, сталне цијене <i>Gross domestic product and gross value added, constant prices</i>	22
8. Бруто домаћи производ, стопе реалног раста <i>Gross domestic product, real growth rates</i>	24
9. Бруто додата вриједност по институционалним секторима, текуће цијене <i>Gross value added by institutional sector, current prices</i>	26
10. Бруто домаћи производ и доходне компоненте, текуће цијене <i>Gross domestic product and income components, current prices</i>	28
11. Бруто домаћи производ, потрошни приступ, текуће цијене <i>Gross domestic product, expenditure approach, current prices</i>	39
12. Рачун добара и услуга <i>Goods and service account</i>	40
12.1. Рачун производње <i>Production account</i>	41
12.2. Рачун формирања дохотка <i>Generation of income account</i>	41
13. Рачун производње за нефинансијски сектор <i>Production account for non-financial sector</i>	42
13.1. Рачун формирања дохотка за нефинансијски сектор <i>Generation of income account for non-financial sector</i>	42
14. Рачун производње за финансијски сектор <i>Production account for financial sector</i>	43
14.1. Рачун формирања дохотка за финансијски сектор <i>Generation of income account for financial sector</i>	43
15. Рачун производње за сектор државе <i>Production account for government sector</i>	44
15.1. Рачун формирања дохотка за сектор државе <i>Generation of income account for government sector</i>	44
16. Рачун производње за сектор домаћинства <i>Production account for households sector</i>	45
16.1. Рачун формирања дохотка за сектор домаћинства <i>Generation of income account for households sector</i>	45
17. Рачун производње за сектор непрофитних институција које служе домаћинствима <i>Production account for the sector of non-profit institutional</i>	46
17.1. Рачун формирања дохотка за сектор непрофитних институција које служе домаћинствима <i>Generation of income account for the sector of non-profit institutional units serving households</i>	46

ПРЕДГОВОР

Билтен „Национални рачуни“ је публикација Републичког завода за статистику која садржи податке о бруто домаћем производу као најважнијем макроекономском агрегату за ниво укупне економије, о бруто додатој вриједности по областима Класификације дјелатности засноване на NACE Rev. 1.1. као и приказ рачуна производње и рачуна формирања дохотка.

Макроекономски рачуни и макроекономски агрегати презентовани у овом Билтену су засновани на методолошким поставкама Система националних рачуна из 1993. године (System of National Accounts – SNA 93) и Европског система националних рачуна из 1995. године (European System of National Accounts – ESA 95), чиме је обезбијеђена њихова међународна упоредивост.

Билтен се састоји од три дијела. У првом дијелу су дата методолошка објашњења основних макроекономских агрегата и описи метода њиховог обрачуна. Други дио садржи табеле са пратећим графиконима, у којима су приказани подаци о бруто домаћем производу у текућим и сталним цијенама за период 2000.-2009. година. У трећем дијелу је дат приказ макроекономских (националних) рачуна за ниво укупне економије и по институционалним секторима.

Примјена SNA 93 и ESA 95 методологија је дугорочан и веома сложен процес који претпоставља континуирано унапрјеђење обухвата и садржаја макроекономских агрегата тако да подаци који се објављују у овом Билтену у наредном периоду могу бити измијењени.

Републички завод за статистику Републике Српске ће бити захвалан на свим примједбама и сугестијама које би могле да допринесу побољшању Билтена.

FOREWORD

Bulletin on "National accounts" is a publication of the Republika Srpska Institute of Statistics, which presents data of gross domestic product as the most important macroeconomic aggregate for the level of total economy and gross value added by division of Classification of Economic Activities based on NACE Rev. 1.1., as well as review of production account and generation of income account.

Macroeconomic accounts and macroeconomic aggregates presented in this Bulletin, are based on the System of National Accounts from 1993 concept, and European System of National Accounts from 1995, whereby their international comparison is provided.

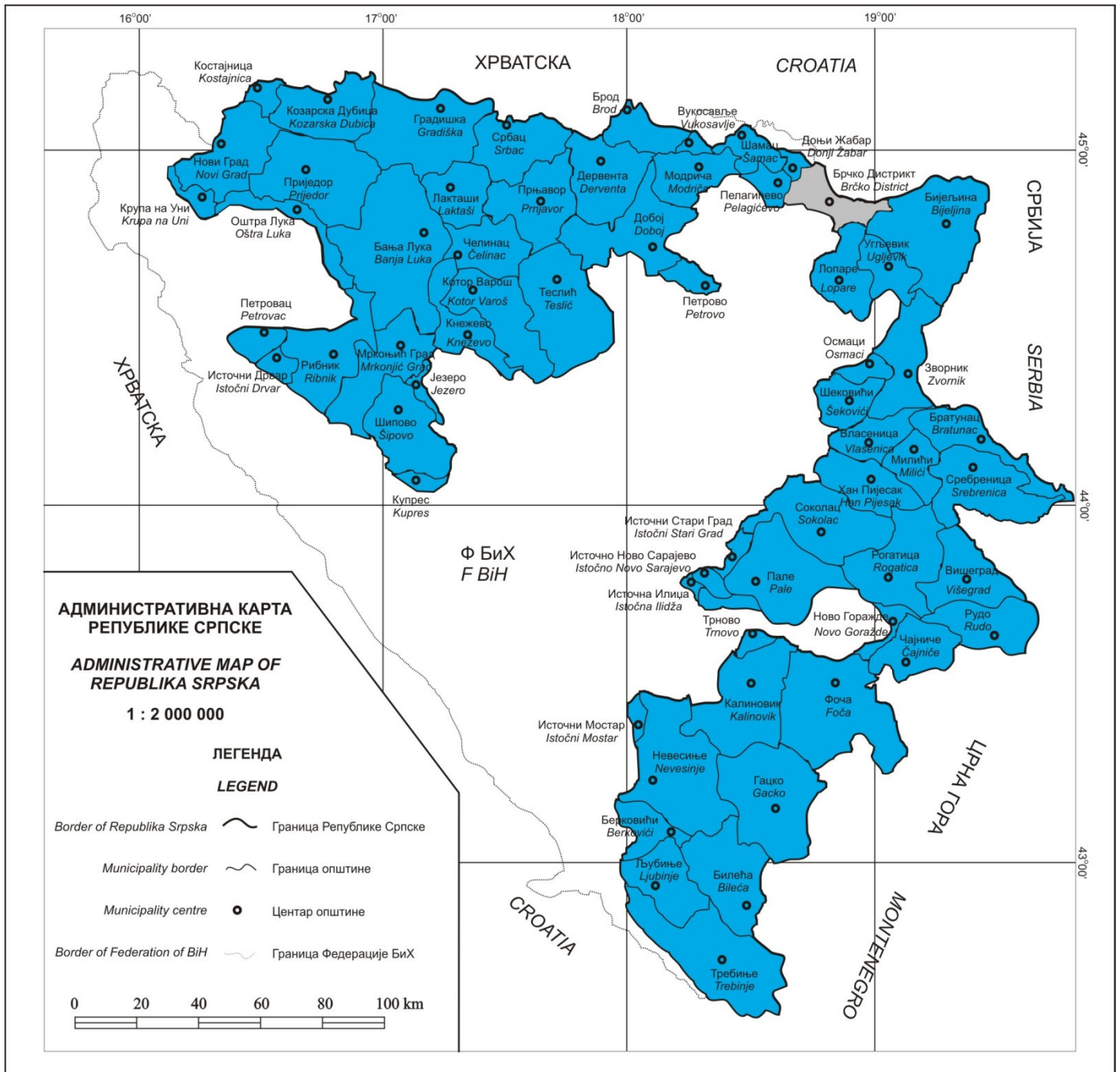
The Bulletin consists of three sections. First section represents methodological explanations of main macroeconomic aggregates and description of methods used in their calculation. Second part represents tables with following graphs which show data about gross domestic product at current and constant prices for the period 2000-2009. The third part review macroeconomic (national) account for the level of the overall economy and institutional sectors.

Appliance of the SNA 93 and ESA 95 methodologies is a long-range and very complicated process, which supposes constant improvement of coverage and contents of macroeconomic aggregates, so data which are published in this Bulletin could be changed in the future.

Republika Srpska Institute of Statistics will be grateful for all remarks and suggestions, which could lead to improvement of the Bulletin.

Др Радмила Чичковић
директор
Републичког завода за статистику

*Dr Radmila Čičković
Director General
Republika Srpska Institute of Statistics*



МЕТОДОЛОШКА ОБЈАШЊЕЊА

Извори и методе прикупљања података

Садржај макроекономских рачуна и обрачун бруто домаћег производа засновани су на методологији Система националних рачуна из 1993. године (System of National Accounts - SNA 93) и Европског система националних рачуна из 1995. године (European System of National Accounts - ESA 95).

При обрачуну бруто домаћег производа коришћени су административни извори података, резултати званичних статистичких активности, а обухваћене су и процјене непокривене економије и импутиране ренте.

У циљу обезбјеђивања конзистентности у примјени методолошких поставки из SNA 93 и ESA 95, извршена су методолошка унапријеђења и корекције раније објављених података за период 2000-2004. година, чиме је успостављена потпуна упоредивост свих података објављених у овом билтену, а који се односе на период 2000-2009. година.

Макроекономски агрегати обрачунати по производном и доходном приступу за период 2000- 2009. година исказани су на нивоу области као и на нивоу сектора Класификације дјелатности (КД) засноване на NACE Rev. 1.1. Груписање по областима је извршено на основу претежне дјелатности институционалних јединица са сједиштем у Републици Српској. Посматрано по функционалном приступу институционалне јединице су груписане у институционалне секторе (нефинансијски сектор, финансијски сектор, сектор држава, сектор домаћинства и сектор непрофитних институционалних јединица које служе домаћинствима).

Бруто домаћи производ према потрошном приступу обрачунат је у текућим цијенама за 2007., 2008. и 2009. годину. Обрачун је заснован на резултатима Анкете о потрошњи домаћинства (АПД 2007), резултатима гранских статистика, расположивим подацима из административних извора и Платном билансу Централне банке Босне и Херцеговине.

Макроекономски рачуни дати су за ниво економије као цјелине и по институционалним секторима. Презентовани су текући рачуни који приказују трансакције везане за производњу добара и услуга (резултат производње као и употреба добара и услуга да би се остварила производња) и рачуни формирања дохотка.

Услуге финансијског посредовања индиректно мјерене (Financial Intermediation Services Indirectly Measured-FISIM) нису алоциране по институционалним секторима тако да у рачуну добара и услуга и у рачуну производње за ниво укупне економије чине саставни дио међуфазне потрошње, а у рачунима по институционалним секторима су дио бруто / нето додате вриједности, бруто / нето пословног вишка и бруто / нето мјешовитог дохотка.

METHODOLOGICAL EXPLANATIONS

Sources and methods of data collection

Contents of the macroeconomic account and calculation gross domestic product for Republika Srpska is done according to the methodology "System of National Accounts" - SNA 93 and "European System of National Accounts" - ESA 95.

For calculation of gross domestic product are used administrative sources of data, data obtained through official statistical surveys, and also includes non-observed economy estimates and imputed rent.

In order to ensure consistency in application of methodological principles of the SNA 93 and ESA 95, methodological improvements and corrections have been made to the previously published data for 2000- 2004, whereby complete comparison is established with all data published in a given bulletin, related to the period 2000-2009.

Macroeconomic aggregates in the production and income approach for the period since 2000. by 2009. was presented at the field level and at the sectoral level of the Classification of Economic Activities (CEA) based on NACE Rev. 1.1. Grouped by regions was based on the core activity of enterprises based in the Republika Srpska. Observed on a functional approach to the institutional units are grouped into institutional sectors (non-financial sector, financial sector, state sector, the household sector and nonprofit sector institutional units serving households).

Gross domestic product by expenditure approach is calculated at current prices for 2007, 2008 and 2009. The calculation is based on the results of the Household budget survey (HBS 2007), branch statistics survey, available administrative data sources and the Balance of payment of the Central bank of Bosnia and Herzegovina.

Macroeconomic accounts are given for the level of the economy as a whole and by institutional sectors. In this bulletin presents current accounts showing transactions relating to the production of goods and services (the result of production and use of goods and services in order to achieve manufacturing) and generation of income accounts.

Financial Intermediation Services Indirectly Measured-FISIM are not allocated by institutional sector so that in the account of goods and services and in the production account for the level of the overall economy are an integral part of intermediate consumption and in the accounts by institutional sectors are part of gross / net value added, gross / net operating surplus and gross / net mixed income.

Дефиниције

Постоје три основна приступа за обрачун бруто домаћег производа:

- производни,
- доходовни и
- потрошни приступ.

Основне категорије у обрачуну бруто домаћег производа према производном и доходовном приступу су: бруто вриједност производње, међуфазна потрошња и бруто додата вриједност која обухвата средства за запослене, остале порезе на производњу, остале субвенције на производњу, потрошњу фиксног капитала, нето пословни вишак/мјешовити доходак.

Бруто вриједност производње се дефинише као вриједност свих добара и услуга произведених од стране резидентних произвођача током обрачунског периода. Постоје три категорије производње: тржишна производња, производња за властиту финалну потрошњу и остала нетржишна производња.

Тржишна производња представља производњу добара и услуга које су продате или ће бити продате на тржишту по економски значајним цијенама. Цијене су економски значајне када имају значајан утицај на количину коју су произвођачи вољни да понуде и на количину коју купци желе да купе.

Производња за властиту финалну употребу састоји се од добара и услуга које су задржане за властиту финалну потрошњу од стране оних који су их и произвели.

Остала нетржишна производња обухвата добра и појединачне или колективне услуге које производе влада и непрофитне институције које служе домаћинствима, а које се дају без накнаде другим институционалним јединицама или заједници као цјелини, или по цијенама које нису економски значајне.

Међуфазна потрошња у набавним цијенама састоји се од вриједности добара и услуга које се троше као инпути у процесу производње, а чине је трошкови сировина и материјала, трошкови горива и енергије, трошкови услуга и остали трошкови. Потрошња фиксног капитала не укључује се у међуфазну потрошњу.

Бруто додата вриједност представља разлику између бруто вриједности производње и међуфазне потрошње, а исказана је у основним цијенама које садрже субвенције, а искључују све плативе порезе на производе.

Обрачун бруто додате вриједности је извршен према претежној дјелатности правног субјекта, а не према дјелатностима јединица у саставу.

Потрошња фиксног капитала представља обрачунату вриједност искоришћених сталних средстава у току једног обрачунског периода.

Definitions

There are three main approaches for calculation of gross domestic product:

- production approach,
- income approach and
- expenditure approach.

Basic categories for gross domestic product calculation by production and income approach are: gross output, intermediate consumption and gross value added, which include compensation of employees, other taxes on production, other subsidies on production, consumption of fixed capital, net operating surplus/mixed income.

Gross output is defined as market value of all goods and services produced by resident producers in the accounting period. There are three categories of production: market production, production for own final consumption and other non-market production.

Market production is production of goods and services sold or intended to be sold at the market at economically significant prices. Prices are economically significant when they have important influence on quantity that producers are willing to offer and the quantity that buyers want to buy.

Production for own final consumption includes goods and services which are detained for own final consumption by those who produced them.

Other non-market production includes goods and individual or collective services which are produced by government and non-profit institutions serving households free of charge or at prices that are not economically significant when they are given to other institutional units or community in general.

Intermediate consumption at purchaser prices includes value of goods and services which are used as inputs in production process, and it consists of cost of materials, costs of fuel and energy, costs of services, and other costs. Consumption of fixed capital is not included in intermediate consumption

Gross value added is equal to the difference between gross output and intermediate consumption, calculated in general prices which include subsidies and exclude all payable taxes on products.

Calculation of gross value added is done according to the principal activity of enterprises, not according to activities of their establishments.

Consumption of fixed capital is calculated value of used fixed capital during an accounting period.

Нето додата вриједност је разлика између бруто додате вриједности и потрошње фиксног капитала.

Порези на производе и услуге су порези који се плаћају по произведеном, прослијеђеном производу или услузи. Овдје спадају: порез на додату вриједност, акцизе, царине, боравишне таксе и порез на игре на срећу.

Остали порези на производњу укључују све порезе који се не плаћају по произведеном производу или услузи, као што су: порез на имовину, порез на коришћење земљишта, порез на издавање дозвола и лиценци, таксе за путовања у иностранство и сл.

Субвенције подразумевају текућа неповратна плаћања владе резидентним произвођачима с циљем повећања њиховог нивоа производње било да се ради о субвенцијама на производе или осталим субвенцијама на производњу. Субвенције на производе се исплаћују по јединици произведеног добра или услуге, док остале субвенције на производњу представљају субвенције које се не могу исказати по јединици производа или услуге, као што су: субвенционисање плата и накнада запослених, субвенционисање каматних стопа и сл.

Средства за запослене чине бруто плате и остала примања запослених, укључујући порезе и доприносе.

Бруто оперативни вишак се односи на нефинансијски и финансијски сектор и импутирану ренту из сектора домаћинства, а настаје након што се из бруто додате вриједности издвоје средства за запослене и нето порези на производњу.

Бруто мјешовити доходак настаје након што се из бруто додате вриједности издвоје средства за запослене и нето порези на производњу у оквиру сектора домаћинства.

Нето оперативни вишак/мјешовити доходак настаје када се из бруто оперативног вишка/мјешовитог доходака издвоји потрошња фиксног капитала.

F I S I M (Financial Intermediation Services Indirectly Measured) представља разлику између потраживања по основу камата (активне камате) и обавеза по каматама (пасивне камате) за институционалне јединице финансијског посредовања. Овом ставком је извршена корекција бруто додате вриједности за ниво укупне економије.

Бруто домаћи производ по тржишним цијенама је збир додатих вриједности по дјелатностима, коригован за услуге финансијског посредовања (FISIM), умањен за субвенције и увећан за порез на производе.

Импутирана рента представља услуге коришћења стамбених објеката настањених њиховим власницима. Процјене импутиране ренте према трошковној (user-cost) методи су засноване на подацима Анкете о потрошњи домаћинства из 2004. године.

Net value added is difference between gross value added and consumption of fixed capital.

Taxes on products and services are taxes that are paid by produced or/and proceeded product or service. Those are: value added tax, excises, customs, tax on overnight stays and taxes on lottery.

Other taxes on production include all taxes which are not paid by per unit of a produced goods or services, such as: taxes on property, taxes on use of land, taxes for issued permits and licenses, recompense for travelling to abroad etc.

Subsidies are current non-returnable payments of government institutions to the residential producers, intended for increasing the level of production regarding subsidies on products or other subsidies on production. Subsidies on products are paid per unit of produced goods and services, while other subsidies on production are subsidies which could not be calculated by unit of products or services, such as: subsidies on wages and salaries of employees, subsidies on the interest rate etc.

Compensation of employees consists of gross wages and salaries, including employees' taxes and social contribution.

Gross operating surplus is related to non - financial, financial and imputed rent from households sector, and carried out after extracting compensation of employees and other net taxes on production from gross value added.

Gross mixed income is carried out after extracting compensation of employees and other net taxes on production in household sector from gross value added.

Net operating surplus/mixed income is carried out after extracting consumption of fixed capital from gross operating surplus/mixed income.

F I S I M (Financial Intermediation Services Indirectly Measured) is defined as the difference between the interest receivable by financial intermediaries on their loan and deposit assets and the interest payable on deposit and loan liabilities. This item corrected gross value added at the total economy level.

Gross Domestic Product at current prices is the sum of value added by activities, corrected for financial intermediation services indirectly measured (FISIM), decreased for subsidies, and increased for taxes on products.

Imputed rent refers to services to owner-occupied dwellings. The estimates of imputed rent according to the user-cost approach are based on the Household Budget Survey data from 2004.

Процјене непокривене економије-NOE (без дијела који се односи на илегалне активности N2) су укључене по дјелатностима према типу произвођача (предузеће, предузетник, домаћинство) и према сљедећим типовима необухвата:

- N1 - Нерегистровани произвођачи;
- N3 - Произвођачи који немају обавезу да се региструју;
- N4 - Легалне јединице које нису обухваћене истраживањем;
- N5 - Регистровани предузетници који нису обухваћени истраживањем;
- N6 - Произвођачи који намјерно подизвјештавају;
- N7 - Остали статистички недостаци.

Реални бруто домаћи производ је показатељ степена и динамике економског развоја којим се приказује економски раст између различитих периода, елиминишући утицај промјене цијена, а исказан је у цијенама претходне године.

За обрачун реалног, односно, бруто домаћег производа у сталним цијенама коришћена је метода једноструке дефлације на бруто вриједност производње или метода једноструке екстраполације, зависно од расположивих индикатора.

Метода једноструке екстраполације представља екстраполацију бруто вриједности производње базе године са одговарајућим индексима физичког обима.

Метода једноструке дефлације представља дефлационирање бруто вриједности производње текуће године са одговарајућим индексима цијена.

Основне категорије у обрачуну бруто домаћег производа према потрошном приступу су: издаци за коначну потрошњу (домаћинства, непрофитне институције које служе домаћинствима и држава), бруто инвестиције и вриједности извоза умањеног за вриједност увоза роба и услуга.

Издатке за коначну потрошњу домаћинства чине издаци резидентних домаћинства за потрошена добра и услуге. Обрачун потрошње домаћинства за 2007. годину се заснива на резултатима АПД – 2007. , док је обрачун за 2008. и 2009. годину изведен на основу кретања индекса потрошачких цијена, броја становника и расположивих података из гранских статистика.

Издаци за коначну потрошњу непрофитних институција које служе домаћинствима (НПИСД) обухватају добра и услуге које НПИСД пружају домаћинствима без накнаде или у цијенама које нису економски значајне.

Издаци за коначну потрошњу државе се састоје од издатака за индивидуалну и колективну потрошњу. Индивидуални издаци државе се односе на нетржишне услуге становништву (образовне, здравствене, социјалне, културне, рекреативне, спортске и сл.) и на тржишне производе и услуге (лијекове, ортопедска помагала, услуге лијечења и сл.). Колективни издаци државе су издаци за административне, одбрамбене, економске, развојно-

Non-observed economy - NOE estimates (excluding the part regarding illegal activities N2) are included by activity and by type of producers (enterprise, entrepreneur, household) according to the following non-exhaustiveness types:

- N1 - Unregistered producers;
- N3 - Producers that do not have the obligation to be registered;
- N4 - Legal entities that are not observed by surveys;
- N5 - Registered entrepreneurs that are not observed by survey;
- N6 - Producers which purposely underreport;
- N7 - Other statistical deficiencies.

Real gross domestic product is an important indicator of the level and dynamics of economic development, showing economic growth between different periods, without influence of price changes, and it is expressed at previous year prices.

Single deflation method for gross output or single extrapolation method are used for the gross domestic product calculation at constant prices, depending on available indicators.

Single extrapolation method presents extrapolation of gross output in the base year with adequate physical scope indices.

Single deflation method presents deflation of gross output in current year with adequate price indices.

Basic categories for gross domestic product by expenditure approach are: final consumption expenditure (households, non-profit institutions serving households and general government), gross capital formation and value of exports minus value imports of goods and services.

Household final consumption expenditure consists of expenditure incurred by resident households for consumption of goods and services. The calculation of household consumption for 2007 is based on results of HBS-2007, while the calculation for 2008 and 2009 is carried out on the basis of the Consumer Price Index, number of population and data available from branch statistics survey.

Final consumption expenditure of non-profit institutions serving households (NPISHs) consists of goods and services which NPISHs provide to households free of charge or at prices that are not economically significant.

Final consumption expenditure of general government consists of expenditure for individual and collective consumption. Individual government expenditure are related to non-market services to population (education, health, social, culture, recreation, sport etc.) and expenditure for market goods and services (medicines, orthopedic equipment, medical services, etc.). Collective government expenditure consists of expenditure for administration, defense, economic,

истраживачке и сличне намјене.

Стварну личну потрошњу чине издаци за потрошњу домаћинства, издаци НПИСД и индивидуални издаци државе.

Издатке за коначну потрошњу чине издаци за стварну личну потрошњу и колективну потрошњу државе.

Бруто инвестиције се састоје од бруто инвестиција у стална средства, промјена на залихама и нето вриједности драгоцјености.

Бруто инвестиције у стална средства чине инвестициона улагања правних субјеката, предузетника и физичких лица, а која се односе на нова стална средства, нематеријална стална средства и трошкове преноса власништва.

Промјене на залихама се односе на залихе сировина и материјала, готових производа, трговачке робе и недовршене производње.

Подаци о извозу и увозу роба и услуга заснивају се на статистици спољне трговине, Платном билансу Централне банке Босне и Херцеговине, а укључују и процјене међуентитетског промета.

Подручја класификације дјелатности

A	Пољопривреда, лов и шумарство
B	Рибарство
C	Вађење руда и камена
D	Прерађивачка индустрија
E	Производња и снабдијевање електричном енергијом, гасом и водом
F	Грађевинарство
G	Трговина на велико и мало
H	Угоститељство
I	Саобраћај, складиштење и комуникације
J	Финансијско посредовање
K	Пословање некретнинама, изнајмљивање и пословне дјелатности
L	Државна управа, одбрана и обавезно социјално осигурање
M	Образовање
N	Здравствени и социјални рад
O	Остале јавне комуналне, друштвене, социјалне и личне услужне дјелатности

Објашњење знакова

-	нема појаве
0	податак је мањи од 0,5 од дате јединице мјере
*	исправљен податак
¹⁾	ознака за напомену у табели
...	нерасположив податак

research, development and similar purposes.

Actual individual consumption consists of household consumption expenditure, NPISHs and individual government expenditure.

Final consumption expenditure consists of expenditure for actual individual and collective government consumption.

Gross capital formation consists of gross fixed capital formation, changes in inventories and acquisitions less disposals of valuables.

Gross fixed capital formation consists of investments of legal entities, entrepreneurs and individual persons, which are related to new fixed asset, intangible fixed asset and costs of ownership transfer.

Changes in inventories are related to inventories of materials and supplies, finished goods, goods for resale and work in progress.

Data on export and import of goods and services are based on the external trade statistics, Balance of payment of the Central Bank of Bosnia and Herzegovina, including estimate of turnover between entities.

Sections of Economic activity

A	Agriculture, hunting and forestry
B	Fishery
C	Mining and quarrying
D	Manufacturing
E	Electricity, gas and water supply
F	Construction
G	Wholesale and retail trade
H	Hotels and restaurants
I	Transport, storage and communication
J	Financial intermediation
K	Real estate, renting and business activities
L	Public administration and defense, compulsory social security
M	Education
N	Health and social work
O	Other community, social and personal service activities

Explanation of symbols

-	no occurrence
0	value is less than 0,5 of the given unit of measure
*	corrected data
¹⁾	footnote
...	unavailable data

1. БРУТО ДОМАЋИ ПРОИЗВОД, текуће цијене
GROSS DOMESTIC PRODUCT, current prices

	Бруто домаћи производ, хиљ. КМ <i>Gross domestic product, thous. KM</i>	Становништво - процјена <i>Population - estimation</i>	Бруто домаћи производ по становнику, КМ <i>Gross domestic product per capita, KM</i>	Бруто домаћи производ, хиљ. EUR ¹⁾ <i>Gross domestic product, thous. EUR¹⁾</i>	Бруто домаћи производ по становнику, EUR <i>Gross domestic product per capita, EUR</i>	Бруто домаћи производ, хиљ. USD <i>Gross domestic product, thous. USD</i>	Бруто домаћи производ по становнику, USD <i>Gross domestic product per capita, USD</i>	Просјечан годишњи курс, КМ/USD ¹⁾ <i>Annual average exchange rate KM/USD¹⁾</i>
2000*	3 373 390	1 428 899	2 361	1 724 813	1 207	1 592 048	1 114	2,1189
2001*	3 666 349	1 447 477	2 533	1 874 603	1 295	1 677 502	1 159	2,1856
2002*	4 208 086	1 454 802	2 893	2 151 593	1 479	2 026 236	1 393	2,0768
2003*	4 562 686	1 452 351	3 142	2 332 900	1 606	2 632 066	1 812	1,7335
2004*	5 115 577	1 449 897	3 528	2 615 593	1 804	3 246 955	2 239	1,5755
2005	5 762 962	1 446 417	3 984	2 946 601	2 037	3 664 142	2 533	1,5728
2006	6 543 726	1 443 709	4 533	3 345 805	2 318	4 196 310	2 907	1,5594
2007	7 350 985	1 439 673	5 106	3 758 557	2 611	5 142 347	3 572	1,4295
2008	8 489 287	1 437 477	5 906	4 340 570	3 020	6 351 404	4 419	1,3366
2009	8 222 974	1 435 179	5 730	4 204 404	2 930	5 845 162	4 073	1.4068

¹⁾ Извор: Централна банка Босне и Херцеговине
Source: Central Bank of Bosnia and Herzegovina

2. БРУТО ПРОИЗВОДЊА, МЕЋУФАЗНА ПОТРОШЊА И БРУТО ДОДАТА ВРИЈЕДНОСТ, текуће цијене
GROSS OUTPUT, INTERMEDIATE CONSUMPTION AND GROSS VALUE ADDED, current prices

	2000*	2001*	2002*	2003*	2004*	2005	2006	2007	2008	2009	
	хиљ. КМ / thous. KM										
Бруто производња	6 090 596	6 507 764	7 153 004	7 555 416	8 853 348	10 256 330	10 874 660	12 199 774	14 384 285	13 999 559	Gross output
Међуфазна потрошња	3 240 832	3 416 384	3 695 712	3 788 923	4 570 839	5 514 732	5 628 011	6 362 684	7 413 614	7 124 262	Intermediate consumption
Бруто додата вриједност	2 849 764	3 091 380	3 457 292	3 766 493	4 282 509	4 741 598	5 246 649	5 837 090	6 970 671	6 875 297	Gross Value Added
											%
	Структура/Structure										
Бруто производња	100,0	100,0	100,0	100,0	100,0	100,0	100,0	100,0	100,0	100,0	Gross output
Међуфазна потрошња	53,2	52,5	51,7	50,1	51,6	53,8	51,8	52,2	51,5	50,9	Intermediate consumption
Бруто додата вриједност	46,8	47,5	48,3	49,9	48,4	46,2	48,2	47,8	48,5	49,1	Gross Value Added

3. ЕЛЕМЕНТИ БРУТО ПРОИЗВОДЊЕ, текуће цијене
GROSS OUTPUT ELEMENTS, current prices

	2009. година / year 2009			2008. година / year 2008			
	Бруто производња Gross output	Међуфазна потрошња Intermediate consumption	Бруто додата вриједност Gross value added	Бруто производња Gross output	Међуфазна потрошња Intermediate consumption	Бруто додата вриједност Gross value added	
хиљ. КМ / thous. KM							
A	2 040 268	1 119 231	921 037	2 170 259	1 192 642	977 617	A
B	18 765	12 297	6 468	17 502	12 044	5 458	B
C	251 798	114 041	137 757	327 506	158 302	169 204	C
D	3 036 873	2 256 151	780 722	2 732 777	1 996 256	736 521	D
E	752 634	346 014	406 620	736 981	342 629	394 352	E
F	1 342 872	859 376	483 496	1 479 220	971 737	507 483	F
G	1 661 792	670 067	991 725	2 001 515	854 307	1 147 208	G
H	201 699	82 653	119 046	205 861	88 015	117 846	H
I	923 084	382 397	540 687	982 642	434 864	547 778	I
J	389 775	152 070	237 705	379 392	158 543	220 849	J
K	1 025 100	292 991	732 109	1 084 790	380 430	704 360	K
L	1 171 683	321 617	850 066	1 105 310	332 022	773 288	L
M	406 006	49 433	356 573	377 612	53 817	323 795	M
N	501 123	148 408	352 715	524 943	133 599	391 344	N
O	276 087	132 369	143 718	257 974	122 155	135 819	O
FISIM (плус/минус)		185 147	- 185 147		182 251	- 182 251	FISIM (plus/minus)
Бруто додата вриједност	13 999 559	7 124 262	6 875 297	14 384 284	7 413 613	6 970 671	Gross Value Added

%

	Структура/Structure						
A	100,0	54,9	45,1	100,0	55,0	45,0	A
B	100,0	65,5	34,5	100,0	68,8	31,2	B
C	100,0	45,3	54,7	100,0	48,3	51,7	C
D	100,0	74,3	25,7	100,0	73,0	27,0	D
E	100,0	46,0	54,0	100,0	46,5	53,5	E
F	100,0	64,0	36,0	100,0	65,7	34,3	F
G	100,0	40,3	59,7	100,0	42,7	57,3	G
H	100,0	41,0	59,0	100,0	42,8	57,2	H
I	100,0	41,4	58,6	100,0	44,3	55,7	I
J	100,0	39,0	61,0	100,0	41,8	58,2	J
K	100,0	28,6	71,4	100,0	35,1	64,9	K
L	100,0	27,4	72,6	100,0	30,0	70,0	L
M	100,0	12,2	87,8	100,0	14,3	85,7	M
N	100,0	29,6	70,4	100,0	25,5	74,5	N
O	100,0	47,9	52,1	100,0	47,4	52,6	O
Бруто додата вриједност	100,0	50,9	49,1	100,0	51,5	48,5	Gross Value Added

3. ЕЛЕМЕНТИ БРУТО ПРОИЗВОДЊЕ, текуће цијене - наставак
GROSS OUTPUT ELEMENTS, current prices - continued

	2007. година / year 2007			2006. година / year 2006			
	Бруто производња Gross output	Међуфазна потрошња Intermediate consumption	Бруто додата вриједност Gross value added	Бруто производња Gross output	Међуфазна потрошња Intermediate consumption	Бруто додата вриједност Gross value added	
хиљ. КМ / thous. KM							
A	1 998 400	1 080 601	917 799	1 875 613	1 016 877	858 736	A
B	12 917	7 631	5 286	9 623	6 609	3 014	B
C	272 768	146 871	125 897	270 374	155 763	114 611	C
D	2 433 199	1 758 496	674 703	2 143 767	1 544 605	599 162	D
E	613 887	303 026	310 861	632 323	320 044	312 279	E
F	1 105 806	707 675	398 131	849 622	559 684	289 938	F
G	1 525 848	655 460	870 388	1 389 032	601 886	787 146	G
H	206 856	90 187	116 669	202 884	90 572	112 312	H
I	847 922	389 801	458 121	783 542	371 656	411 886	I
J	336 055	138 670	197 385	245 130	108 380	136 750	J
K	1 029 137	342 993	686 144	915 939	271 927	644 012	K
L	956 953	322 591	634 362	819 450	258 701	560 749	L
M	288 288	55 678	232 610	250 429	45 108	205 321	M
N	364 640	117 178	247 462	314 151	101 466	212 685	N
O	207 098	99 449	107 649	172 781	86 829	85 952	O
FISIM (плус/минус)		146 377	- 146 377		87 904	- 87 904	FISIM (plus/minus)
Бруто додата вриједност	12 199 774	6 362 684	5 837 090	10 874 660	5 628 011	5 246 649	Gross Value Added

%

Структура/ Structure							
A	100,0	54,1	45,9	100,0	54,2	45,8	A
B	100,0	59,1	40,9	100,0	68,7	31,3	B
C	100,0	53,8	46,2	100,0	57,6	42,4	C
D	100,0	72,3	27,7	100,0	72,1	27,9	D
E	100,0	49,4	50,6	100,0	50,6	49,4	E
F	100,0	64,0	36,0	100,0	65,9	34,1	F
G	100,0	43,0	57,0	100,0	43,3	56,7	G
H	100,0	43,6	56,4	100,0	44,6	55,4	H
I	100,0	46,0	54,0	100,0	47,4	52,6	I
J	100,0	41,3	58,7	100,0	44,2	55,8	J
K	100,0	33,3	66,7	100,0	29,7	70,3	K
L	100,0	33,7	66,3	100,0	31,6	68,4	L
M	100,0	19,3	80,7	100,0	18,0	82,0	M
N	100,0	32,1	67,9	100,0	32,3	67,7	N
O	100,0	48,0	52,0	100,0	50,3	49,7	O
Бруто додата вриједност	100,0	52,2	47,8	100,0	51,8	48,2	Gross Value Added

3. ЕЛЕМЕНТИ БРУТО ПРОИЗВОДЊЕ, текуће цијене - наставак
GROSS OUTPUT ELEMENTS, current prices - continued

	2005. година / year 2005			2004. година / year 2004*			
	Бруто производња Gross output	Међуфазна потрошња Intermediate consumption	Бруто додата вриједност Gross value added	Бруто производња Gross output	Међуфазна потрошња Intermediate consumption	Бруто додата вриједност Gross value added	
хиљ. КМ / thous. KM							
A	1 713 471	945 752	767 719	1 555 087	857 018	698 069	A
B	9 298	6 754	2 544	8 818	6 856	1 962	B
C	275 463	165 560	109 903	139 578	66 798	72 780	C
D	2 111 594	1 557 310	554 284	1 654 954	1 167 887	487 067	D
E	642 736	336 351	306 385	583 204	300 787	282 417	E
F	825 268	561 048	264 220	742 663	511 015	231 648	F
G	1 187 745	542 013	645 732	1 171 499	565 045	606 454	G
H	181 540	80 643	100 897	175 888	79 001	96 887	H
I	733 076	338 797	394 279	588 250	244 767	343 483	I
J	226 169	103 748	122 421	209 675	92 953	116 722	J
K	934 625	311 955	622 670	762 320	204 807	557 513	K
L	769 745	270 666	499 079	675 197	227 065	448 132	L
M	210 547	37 298	173 249	194 118	32 977	161 141	M
N	267 478	86 409	181 069	247 126	75 306	171 820	N
O	167 575	90 014	77 561	144 971	76 080	68 891	O
FISIM (плус/минус)		80 414	- 80 414		62 477	- 62 477	FISIM (plus/minus)
Бруто додата вриједност	10 256 330	5 514 732	4 741 598	8 853 348	4 570 839	4 282 509	Gross Value Added

%

	Структура/Structure						
	Бруто производња	Међуфазна потрошња	Бруто додата вриједност	Бруто производња	Међуфазна потрошња	Бруто додата вриједност	
A	100,0	55,2	44,8	100,0	55,1	44,9	A
B	100,0	72,6	27,4	100,0	77,8	22,2	B
C	100,0	60,1	39,9	100,0	47,9	52,1	C
D	100,0	73,8	26,2	100,0	70,6	29,4	D
E	100,0	52,3	47,7	100,0	51,6	48,4	E
F	100,0	68,0	32,0	100,0	68,8	31,2	F
G	100,0	45,6	54,4	100,0	48,2	51,8	G
H	100,0	44,4	55,6	100,0	44,9	55,1	H
I	100,0	46,2	53,8	100,0	41,6	58,4	I
J	100,0	45,9	54,1	100,0	44,3	55,7	J
K	100,0	33,4	66,6	100,0	26,9	73,1	K
L	100,0	35,2	64,8	100,0	33,6	66,4	L
M	100,0	17,7	82,3	100,0	17,0	83,0	M
N	100,0	32,3	67,7	100,0	30,5	69,5	N
O	100,0	53,7	46,3	100,0	52,5	47,5	O
Бруто додата вриједност	100,0	53,8	46,2	100,0	51,6	48,4	Gross Value Added

3. ЕЛЕМЕНТИ БРУТО ПРОИЗВОДЊЕ, текуће цијене - наставак
GROSS OUTPUT ELEMENTS, current prices - continued

	2003. година / year 2003*			2002. година / year 2002*			
	Бруто производња Gross output	Међуфазна потрошња Intermediate consumption	Бруто додата вриједност Gross value added	Бруто производња Gross output	Међуфазна потрошња Intermediate consumption	Бруто додата вриједност Gross value added	
хиљ. КМ / thous. KM							
A	1 275 121	716 684	558 437	1 374 890	781 584	593 306	A
B	8 492	6 869	1 623	9 472	7 744	1 728	B
C	104 030	51 949	52 081	102 794	61 688	41 106	C
D	1 498 794	1 075 280	423 514	1 445 692	1 055 194	390 498	D
E	373 464	123 531	249 933	303 590	140 060	163 530	E
F	647 970	443 062	204 908	686 721	462 169	224 552	F
G	869 702	394 053	475 649	690 815	325 288	365 527	G
H	164 428	76 149	88 279	140 775	65 464	75 311	H
I	545 993	214 375	331 618	456 478	173 051	283 427	I
J	184 985	83 932	101 053	151 821	68 626	83 195	J
K	701 439	160 020	541 419	675 003	141 786	533 217	K
L	646 242	221 763	424 479	621 012	212 952	408 060	L
M	173 657	31 076	142 581	163 767	29 524	134 243	M
N	239 629	79 878	159 751	217 655	73 068	144 587	N
O	121 470	64 928	56 542	112 518	65 584	46 934	O
FISIM (плус/минус)		45 374	- 45 374		31 929	- 31 929	FISIM (plus/minus)
Бруто додата вриједност	7 555 416	3 788 923	3 766 493	7 153 003	3 695 711	3 457 292	Gross Value Added

%

	Структура/Structure						
	Бруто производња	Међуфазна потрошња	Бруто додата вриједност	Бруто производња	Међуфазна потрошња	Бруто додата вриједност	
A	100,0	56,2	43,8	100,0	56,8	43,2	A
B	100,0	80,9	19,1	100,0	81,8	18,2	B
C	100,0	49,9	50,1	100,0	60,0	40,0	C
D	100,0	71,7	28,3	100,0	73,0	27,0	D
E	100,0	33,1	66,9	100,0	46,1	53,9	E
F	100,0	68,4	31,6	100,0	67,3	32,7	F
G	100,0	45,3	54,7	100,0	47,1	52,9	G
H	100,0	46,3	53,7	100,0	46,5	53,5	H
I	100,0	39,3	60,7	100,0	37,9	62,1	I
J	100,0	45,4	54,6	100,0	45,2	54,8	J
K	100,0	22,8	77,2	100,0	21,0	79,0	K
L	100,0	34,3	65,7	100,0	34,3	65,7	L
M	100,0	17,9	82,1	100,0	18,0	82,0	M
N	100,0	33,3	66,7	100,0	33,6	66,4	N
O	100,0	53,5	46,5	100,0	58,3	41,7	O
Бруто додата вриједност	100,0	50,1	49,9	100,0	51,7	48,3	Gross Value Added

3. ЕЛЕМЕНТИ БРУТО ПРОИЗВОДЊЕ, текуће цијене - наставак
GROSS OUTPUT ELEMENTS, current prices - continued

	2001. година / year 2001*			2000. година / year 2000*			
	Бруто производња Gross output	Међуфазна потрошња Intermediate consumption	Бруто додата вриједност Gross value added	Бруто производња Gross output	Међуфазна потрошња Intermediate consumption	Бруто додата вриједност Gross value added	
хил. КМ / thous. KM							
A	1 286 726	725 386	561 340	1 215 302	674 740	540 562	A
B	6 828	5 046	1 782	6 233	4 584	1 649	B
C	121 580	62 201	59 379	117 487	60 392	57 095	C
D	1 337 747	992 462	345 285	1 396 228	1 015 927	380 301	D
E	310 694	123 914	186 780	306 168	123 634	182 534	E
F	592 663	392 241	200 422	553 239	376 880	176 359	F
G	572 171	300 914	271 257	445 036	237 339	207 697	G
H	117 288	50 021	67 267	104 611	49 974	54 637	H
I	379 360	151 333	228 027	316 967	125 062	191 905	I
J	144 005	66 131	77 874	131 249	59 062	72 187	J
K	615 241	150 339	464 902	529 662	136 879	392 783	K
L	557 750	197 150	360 600	517 230	204 517	312 713	L
M	153 098	28 809	124 289	156 444	25 367	131 077	M
N	203 199	66 753	136 446	191 814	57 222	134 592	N
O	109 414	67 259	42 155	102 926	55 863	47 063	O
FISIM (плус/минус)		36 425	- 36 425		33 390	- 33 390	FISIM (plus/minus)
Бруто додата вриједност	6 507 764	3 416 384	3 091 380	6 090 596	3 240 832	2 849 764	Gross Value Added

	Структура/Structure						%
	Бруто производња	Међуфазна потрошња	Бруто додата вриједност	Бруто производња	Међуфазна потрошња	Бруто додата вриједност	
A	100,0	56,4	43,6	100,0	55,5	44,5	A
B	100,0	73,9	26,1	100,0	73,5	26,5	B
C	100,0	51,2	48,8	100,0	51,4	48,6	C
D	100,0	74,2	25,8	100,0	72,8	27,2	D
E	100,0	39,9	60,1	100,0	40,4	59,6	E
F	100,0	66,2	33,8	100,0	68,1	31,9	F
G	100,0	52,6	47,4	100,0	53,3	46,7	G
H	100,0	42,6	57,4	100,0	47,8	52,2	H
I	100,0	39,9	60,1	100,0	39,5	60,5	I
J	100,0	45,9	54,1	100,0	45,0	55,0	J
K	100,0	24,4	75,6	100,0	25,8	74,2	K
L	100,0	35,3	64,7	100,0	39,5	60,5	L
M	100,0	18,8	81,2	100,0	16,2	83,8	M
N	100,0	32,9	67,1	100,0	29,8	70,2	N
O	100,0	61,5	38,5	100,0	54,3	45,7	O
Бруто додата вриједност	100,0	52,5	47,5	100,0	53,2	46,8	Gross Value Added

4. БРУТО ДОМАЋИ ПРОИЗВОД И БРУТО ДОДАТА ВРИЈЕДНОСТ, текуће цијене
GROSS DOMESTIC PRODUCT AND GROSS VALUE ADDED, current prices

	2000*	2001*	2002*	2003*	2004*
A Пољопривреда, лов и шумарство	540 562	561 340	593 306	558 437	698 069
01 Пољопривреда, лов и припадајуће услужне дјел.	482 377	503 078	522 106	484 136	620 740
02 Шумарство, искориштавање шума и припадајуће усл. дјел.	58 185	58 262	71 200	74 301	77 329
B 05 Рибарство	1 649	1 782	1 728	1 623	1 962
C Вађење руда и камена	57 095	59 379	41 106	52 081	72 780
10 Вађење каменог и мрког угља, лигнита и тресета	36 860	39 233	28 442	39 286	45 925
13 Вађење руда метала	13 365	13 330	8 849	7 206	19 281
14 Вађење осталих руда и камена	6 870	6 816	3 815	5 589	7 574
D Прерађивачка индустрија	380 301	345 285	390 498	423 514	487 067
15 Производња прехрамбених производа и пића	97 509	103 672	129 405	144 980	134 796
16 Производња дуванских производа	3 645	2 810	2 693	2 173	4 326
17 Произ. текст. предива и тканина	9 463	6 205	5 717	6 707	8 108
18 Производња одјевних предмета, дорада и бој. крзна	13 341	15 039	19 006	20 525	21 504
19 Произ. коже и предмета од коже и обуће	10 433	9 348	11 881	12 724	14 553
20 Прерада и производи од дрвета и плуте	79 457	63 722	50 870	51 722	61 525
21 Производња целулозе, папира и производа од папира	1 929	2 795	4 307	6 537	8 792
22 Издавачка дјел., штампање и репродукција сним. медија	13 276	17 222	19 671	23 606	26 080
23 Производња кокса, деривата нафте	- 16 223	- 14 773	- 4 394	- 3 067	12 231
24 Производња хемикалија и хемијских производа	12 629	7 288	10 115	7 301	8 108
25 Производња производа од гуме и пластике	9 563	11 542	13 513	13 860	14 258
26 Производња производа од осталих минерала	23 315	24 612	30 726	28 564	33 323
27 Производња основних метала	11 747	9 905	2 672	6 418	24 084
28 Производња металних производа, осим машина	48 131	36 607	48 457	48 982	49 905
29 Производња осталих машина и уређаја	3 918	4 626	2 431	4 513	6 339
30 Производња канцеларијских и рачунарских машина	1 760	2 014	1 368	2 631	2 797
31 Производња других електричних машина и апарата	7 632	6 184	10 048	6 911	9 901
32 Производња радио, ТВ и комуникационе опреме	2 330	4 427	3 830	5 202	3 979
33 Произ. медицинских, прецизних и оптичких инструмената	13 818	11 234	5 337	5 419	8 012
34 Производња моторних возила и приколица	5 056	3 326	3 371	3 854	5 308
35 Производња осталих саобраћајних средстава	109	238	889	1 002	6 130
36 Производња намјештаја и сличних производа	26 421	16 117	16 439	19 872	19 244
37 Рециклажа	1 042	1 125	2 146	3 078	3 764
E Производња и снабдијевање електричном енергијом, гасом и водом	182 534	186 780	163 530	249 933	282 417
40 Производња и снабдијевање ел. енергијом, гасом, паром и топлим водом	160 393	159 512	133 133	220 917	253 112
41 Сакупљање, пречишћавање и дистрибуција воде	22 141	27 268	30 397	29 016	29 305
F 45 Грађевинарство	176 359	200 422	224 552	204 908	231 648
G Трговина на велико и мало	207 697	271 257	365 527	475 649	606 454
50 Продаја, одржавање и оправка моторних возила	30 104	32 897	51 442	59 578	69 712
51 Трговина на велико и посредовање у трговини	74 013	92 304	140 819	176 476	264 392
52 Трговина на мало, осим возилима; оправка	103 580	146 056	173 266	239 595	272 350
H 55 Угоститељство	54 637	67 267	75 311	88 279	96 887
I Саобраћај, складиштење и комуникације	191 905	228 027	283 427	331 618	343 483
60 Копнени саобраћај	43 676	47 561	57 964	73 022	68 897
61 Водени саобраћај	-	-	-	-	-
62 Ваздушни саобраћај	- 316	- 13	204	- 13	28
63 Пратеће и помоћне дјелатности, дјелатност ничких агенција	8 382	14 873	15 104	19 915	17 575
64 Пошта и телекомуникације	140 163	165 606	210 155	238 694	256 983
J Финансијско посредовање	72 187	77 874	83 195	101 053	116 722
65 Финансијско посредовање, осим осигурања и пенз. Фонд.	59 203	62 756	67 782	88 394	100 274
66 Осигурање и пенз. фонд., осим обавезног соц. осигурања	12 117	14 140	13 556	10 069	12 886
67 Помоћне дјелатности у финансијском посредовању	867	978	1 857	2 590	3 562
K Пословање некретнинама, изнајмљивање и пословне дјелатности	392 783	464 902	533 217	541 419	557 513
70 Пословање некретнинама	262 514	314 263	361 918	367 109	371 836
Од тога импутирана рента	262 660	314 512	360 464	365 278	368 737
71 Изнајмљивање машина и опреме	74	50	101	513	728
72 Рачунарске и сродне дјелатности	4 032	4 955	4 505	6 729	9 690
73 Истраживање и развој	3 925	1 889	2 602	3 394	3 997
74 Остале пословне дјелатности	122 238	143 745	164 091	163 674	171 262
L 75 Државна управа, одбрана и обавезно социјално осигурање	312 713	360 600	408 060	424 479	448 132
M 80 Образовање	131 077	124 289	134 243	142 581	161 141
N 85 Здравствени и социјални рад	134 592	136 446	144 587	159 751	171 820
O Остале јавне комуналне, друштвене, социјалне и личне услужне дјелатности	47 063	42 155	46 934	56 542	68 891
90 Одстрањивање отпадака, смећа и сл.	13 160	14 447	11 834	13 314	14 406
91 Дјелатност организација на бази учењања	11 938	10 015	12 086	17 784	20 684
92 Рекреативне, спортске и културне дјелатности	20 617	16 180	21 227	23 386	31 483
93 Остале услужне дјелатности	1 348	1 513	1 787	2 058	2 318
FISIM (минус)	33 390	36 425	31 929	45 374	62 477
Бруто додата вриједност	2 849 764	3 091 380	3 457 292	3 766 493	4 282 509
Нето порези на производе	523 626	574 969	750 794	796 193	833 068
Бруто домаћи производ у тржишним цијенама	3 373 390	3 666 349	4 208 086	4 562 686	5 115 577

хиљ. КМ / thous. KM

2005	2006	2007	2008	2009	
767 719	858 736	917 799	977 617	921 037	A Agriculture, hunting and forestry
692 697	755 265	818 223	860 862	824 095	01 Agriculture, hunting and related service activities
75 022	103 471	99 576	116 755	96 942	02 Forestry, logging and related service activities
2 544	3 014	5 286	5 458	6 468	B 05 Fishing
109 903	114 611	125 897	169 204	137 757	C Mining and quarrying
46 098	52 471	57 142	89 349	82 672	10 Mining of coal and lignite, extraction of peat
54 427	51 757	54 500	58 236	41 871	13 Mining of metal ores
9 378	10 383	14 255	21 619	13 214	14 Other mining and quarrying
554 284	599 162	674 703	736 521	780 722	D Manufacturing
168 448	166 114	172 350	167 706	186 701	15 Mfr. of food prod. and beverages
4 359	2 998	2 679	2 883	2 802	16 Mfr. of tobacco products
10 256	9 191	12 251	11 956	18 645	17 Mfr. of textiles
27 229	26 808	28 525	31 102	24 364	18 Mfr. of wearing apparel, dressing and dyeing of fur
19 694	31 028	36 348	43 921	43 390	19 Leather tanning and dressing: luggage, saddlery handbags, shoes etc manufacture
67 079	73 987	91 524	92 606	76 745	20 Mfr. of wood and wood, cork, straw and plaiting mat. products
7 265	12 283	12 912	16 659	20 117	21 Mfr. of pulp, paper and paper products
26 422	26 134	24 309	26 080	25 413	22 Publishing, printing and reproduction of recorded media
10 186	12 793	11 593	20 972	90 038	23 Mfr. of coke, refined petroleum products and nuclear fuel
5 381	7 223	9 210	8 387	9 099	24 Mfr. of chemicals and chemical products
18 072	20 398	22 714	23 308	26 625	25 Mfr. of rubber and plastic products
32 776	37 024	37 916	31 497	38 202	26 Mfr. of other non-metallic mineral products
24 218	30 977	49 767	47 587	32 171	27 Mfr. of basic metals
63 711	68 886	75 911	99 771	78 042	28 Mfr. of fabricated metal prod., except machinery and equipment
7 008	6 842	7 393	13 795	11 613	29 Mfr. of machinery and equipment n.e.c.
2 648	2 844	5 304	6 521	10 415	30 Mfr. of office machinery and computers
13 552	14 017	16 351	20 072	13 048	31 Mfr. of electrical machinery and apparatus n.e.c.
5 077	5 521	4 674	8 095	6 476	32 Mfr. of radio, TV and commun. equipment and apparatus
6 109	6 317	6 268	8 347	7 505	33 Mfr. of medical, precision and optical instr., watches and clocks
2 625	2 829	6 641	7 291	9 842	34 Mfr. of motor vehicles, trailers and semi-trailers
6 097	4 380	7 063	11 612	12 890	35 Mfr. of other transport equip.
21 600	24 436	28 509	30 912	33 003	36 Mfr. of furniture, manufact n.e.c.
4 472	6 132	4 491	5 441	3 576	37 Recycling
306 385	312 279	310 861	394 352	406 620	E Electricity, gas and water supply
276 505	279 973	274 684	354 909	362 245	40 Electricity, gas, steam and hot water supply
29 880	32 306	36 177	39 443	44 375	41 Collection, purification and distribution of water
264 220	289 938	398 131	507 483	483 496	F 45 Construction
645 732	787 146	870 388	1 147 208	991 725	G Wholesale and retail trade
68 630	85 705	101 940	132 436	119 788	50 Sale, maintenance and repair of motor vehicles
244 512	327 577	373 459	583 876	461 824	51 Wholesale trade and commission trade
332 590	373 864	394 989	430 897	410 113	52 Retail trade, except of motor vehicles; repair
100 897	112 312	116 669	117 846	119 046	H 55 Hotels and restaurants
394 279	411 886	458 121	547 778	540 687	I Transport, storage and communication
93 195	98 045	119 566	140 163	127 714	60 Land transport
-	-	-	-	-	61 Water transport
26	94	72	76	150	62 Air transport
24 679	28 419	28 210	30 876	26 465	63 Supporting and auxiliary transport activities; travel agencies activities
276 379	285 328	310 273	376 663	386 358	64 Post and telecom.
122 421	136 750	197 385	220 849	237 705	J Financial intermediation
103 212	115 306	173 870	195 594	210 928	65 Financial intermed., exc.insur. and pension funding
14 681	15 626	15 882	18 306	20 490	66 Insurance and pension funding
4 528	5 818	7 633	6 949	6 287	67 Activities auxiliary to financial intermediation
622 670	644 012	686 144	704 360	732 109	K Real estate, renting and business activities
385 165	374 176	372 628	379 464	412 159	70 Real estate activities
379 755	371 648	368 144	372 695	379 407	of which imputed rent
1 835	2 148	3 916	2 877	1 296	71 Renting of machinery and equipment
10 136	8 900	14 248	18 691	21 274	72 Computer and related activities
3 774	4 280	3 987	5 094	5 785	73 Research and development
221 760	254 508	291 365	298 234	291 595	74 Other business activities
499 079	560 749	634 362	773 288	850 066	L 75 Public administration and defense, compulsory social security
173 249	205 321	232 610	323 795	356 573	M 80 Education
181 069	212 685	247 462	391 344	352 715	N 85 Health and social work
77 561	85 952	107 649	135 819	143 718	O Other community, social and personal service activities
17 023	18 492	26 403	34 962	36 100	90 Sewage and refuse disposal and similar activities
22 000	23 799	28 898	35 717	25 518	91 Activities of membership organizations n.e.c.
34 941	38 289	49 606	61 846	78 327	92 Recreational, cultural and sporting activities
3 597	5 372	2 742	3 294	3 773	93 Other service activities
80 414	87 904	146 377	182 251	185 147	FISIM (minus)
4 741 598	5 246 649	5 837 090	6 970 671	6 875 297	Gross Value Added
1 021 364	1 297 077	1 513 895	1 518 616	1 347 677	Net taxes on products
5 762 962	6 543 726	7 350 985	8 489 287	8 222 974	Gross Domestic Product at market prices

5. БРУТО ДОМАЋИ ПРОИЗВОД И БРУТО ДОДАТА ВРИЈЕДНОСТ, СТРУКТУРЕ, текуће цијене
GROSS DOMESTIC PRODUCT AND GROSS VALUE ADDED, STRUCTURE, current prices

	2000	2001	2002	2003	2004
A Пољопривреда, лов и шумарство	16,0	15,3	14,1	12,2	13,6
01 Пољопривреда, лов и припадајуће услужне дјел.	14,3	13,7	12,4	10,6	12,1
02 Шумарство, искориштавање шума и припадајуће усл. дјел.	1,7	1,6	1,7	1,6	1,5
B 05 Рибарство	0,0	0,0	0,0	0,0	0,0
C Вађење руда и камена	1,7	1,6	1,0	1,1	1,4
10 Вађење каменог и мрког угља, лигнита и тресета	1,1	1,1	0,7	0,8	0,9
13 Вађење руда метала	0,4	0,3	0,2	0,2	0,4
14 Вађење осталих руда и камена	0,2	0,2	0,1	0,1	0,1
D Прерађивачка индустрија	11,3	9,5	9,3	9,3	9,5
15 Производња прехранбених производа и пића	2,9	2,8	3,1	3,3	2,5
16 Производња дуванских производа	0,1	0,1	0,1	0,0	0,1
17 Произ. текст. предива и тканина	0,3	0,2	0,1	0,1	0,2
18 Производња одјевних предмета, дорада и бој. крзна	0,4	0,4	0,5	0,4	0,4
19 Произ. коже и предмета од коже и обуће	0,3	0,3	0,3	0,3	0,3
20 Прерада и производи од дрвета и плуте	2,4	1,7	1,2	1,1	1,2
21 Производња целулозе, папира и производа од папира	0,1	0,1	0,1	0,1	0,2
22 Издавачка дјел., штампање и репродукција сним. медија	0,4	0,5	0,4	0,5	0,5
23 Производња кокса, деривата нафте	-0,5	-0,4	-0,1	-0,1	0,2
24 Производња хемикалија и хемијских производа	0,4	0,2	0,2	0,2	0,2
25 Производња производа од гуме и пластике	0,3	0,3	0,3	0,3	0,3
26 Производња производа од осталих минерала	0,7	0,7	0,7	0,6	0,7
27 Производња основних метала	0,3	0,3	0,1	0,1	0,5
28 Производња металних производа, осим машина	1,4	1,0	1,2	1,1	1,0
29 Производња осталих машина и уређаја	0,1	0,1	0,1	0,1	0,1
30 Производња канцеларијских и рачунарских машина	0,1	0,1	0,0	0,1	0,1
31 Производња других електричних машина и апарата	0,2	0,2	0,2	0,2	0,2
32 Производња радио, ТВ и комуникационе опреме	0,1	0,1	0,1	0,1	0,1
33 Произ. медицинских, прецизних и оптичких инструмената	0,4	0,3	0,1	0,1	0,2
34 Производња моторних возила и приколица	0,1	0,1	0,1	0,1	0,1
35 Производња осталих саобраћајних средстава	0,0	0,0	0,0	0,0	0,1
36 Производња намјештаја и сличних производа	0,8	0,4	0,4	0,5	0,2
37 Рециклажа	0,0	0,0	0,1	0,1	0,1
E Производња и снабдијевање електричном енергијом, гасом и водом	5,5	5,1	3,9	5,5	5,5
40 Производња и снабдијевање ел. енергијом, гасом, паром и топлим водом	4,8	4,4	3,2	4,8	4,9
41 Сакупљање, пречишћавање и дистрибуција воде	0,7	0,7	0,7	0,7	0,6
F 45 Грађевинарство	5,2	5,5	5,4	4,5	4,5
G Трговина на велико и мало	6,2	7,5	8,7	10,5	11,9
50 Продаја, одржавање и оправка моторних возила	0,9	1,0	1,3	1,3	1,4
51 Трговина на велико и посредовање у трговини	2,2	2,5	3,3	3,9	5,2
52 Трговина на мало, осим возилима; оправка	3,1	4,0	4,1	5,3	5,3
H 55 Угоститељство	1,6	1,8	1,8	1,9	1,9
I Саобраћај, складиштење и комуникације	5,7	6,2	6,7	7,3	6,7
60 Копнени саобраћај	1,3	1,3	1,3	1,6	1,3
61 Водени саобраћај	-	-	-	-	-
62 Ваздушни саобраћај	0,0	0,0	0,0	0,0	0,0
63 Пратеће и помоћне дјелатности, дјелатност ничких агенција	0,2	0,4	0,4	0,5	0,4
64 Пошта и телекомуникације	4,2	4,5	5,0	5,2	5,0
J Финансијско посредовање	2,1	2,1	2,0	2,2	2,3
65 Финансијско посредовање, осим осигурања и пенз. Фонд.	1,7	1,7	1,6	1,9	2,0
66 Осигурање и пенз. фонд., осим обавезног соц. осигурања	0,4	0,4	0,3	0,2	0,2
67 Помоћне дјелатности у финансијском посредовању	0,0	0,0	0,1	0,1	0,1
K Пословање некретнинама, изнајмљивање и пословне дјелатности	11,6	12,7	12,7	11,9	10,9
70 Пословање некретнинама	7,8	8,6	8,6	8,0	7,3
Од тога импутирана рента	7,8	8,6	8,6	8,0	7,2
71 Изнајмљивање машина и опреме	0,0	0,0	0,0	0,0	0,0
72 Рачунарске и сродне дјелатности	0,1	0,1	0,1	0,1	0,2
73 Истраживање и развој	0,1	0,1	0,1	0,2	0,1
74 Остале пословне дјелатности	3,6	3,9	3,9	3,6	3,3
L 75 Државна управа, одбрана и обавезно социјално осигурање	9,3	9,8	9,7	9,3	8,8
M 80 Образовање	3,9	3,4	3,2	3,1	3,2
N 85 Здравствени и социјални рад	4,0	3,7	3,4	3,5	3,4
O Остале јавне комуналне, друштвене, социјалне и личне услужне дјелатности	1,4	1,1	1,1	1,2	1,3
90 Одстрањивање отпадака, смећа и сл.	0,4	0,4	0,3	0,3	0,3
91 Дјелатност организација на бази учлањења	0,4	0,2	0,3	0,4	0,4
92 Рекреативне, спортске и културне дјелатности	0,6	0,4	0,5	0,5	0,6
93 Остале услужне дјелатности	0,0	0,1	0,0	0,0	0,0
FISIM (минус)	1,0	1,0	0,8	1,0	1,2
Бруто додата вриједност	84,5	84,3	82,2	82,5	83,7
Нето порези на производе	15,5	15,7	17,8	17,5	16,3
Бруто домаћи производ у тржишним цијенама	100,0	100,0	100,0	100,0	100,0

					%
2005	2006	2007	2008	2009	
13,3	13,1	12,5	11,5	11,2	A Agriculture, hunting and forestry
12,0	11,5	11,1	10,1	10,0	01 Agriculture, hunting and related service activities
1,3	1,6	1,4	1,4	1,2	02 Forestry, logging and related service activities
0,0	0,0	0,1	0,1	0,1	B 05 Fishing
1,9	1,8	1,7	2,0	1,7	C Mining and quarrying
0,8	0,8	0,8	1,1	1,0	10 Mining of coal and lignite, extraction of peat
0,9	0,8	0,7	0,6	0,5	13 Mining of metal ores
0,2	0,2	0,2	0,3	0,2	14 Other mining and quarrying
9,6	9,2	9,2	8,7	9,5	D Manufacturing
2,9	2,5	2,3	2,0	2,3	15 Mfr. of food prod. and beverages
0,1	0,0	0,0	0,0	0,0	16 Mfr. of tobacco products
0,2	0,1	0,2	0,1	0,2	17 Mfr. of textiles
0,5	0,4	0,4	0,4	0,4	18 Mfr. of wearing apparel, dressing and dyeing of fur
0,3	0,5	0,5	0,5	0,5	19 Leather tanning and dressing: luggage, saddlery handbags, shoes etc manufacture
1,2	1,2	1,2	1,1	0,9	20 Mfr. of wood and wood, cork, straw and plaiting mat. products
0,1	0,2	0,2	0,2	0,2	21 Mfr. of pulp, paper and paper products
0,5	0,4	0,3	0,3	0,3	22 Publishing, printing and reproduction of recorded media
0,2	0,2	0,2	0,2	1,1	23 Mfr. of coke, refined petroleum products and nuclear fuel
0,1	0,1	0,1	0,1	0,1	24 Mfr. of chemicals and chemical products
0,3	0,3	0,3	0,3	0,3	25 Mfr. of rubber and plastic products
0,6	0,6	0,5	0,4	0,5	26 Mfr. of other non-metallic mineral products
0,4	0,5	0,7	0,5	0,4	27 Mfr. of basic metals
1,1	1,1	1,0	1,2	0,9	28 Mfr. of fabricated metal prod., except machinery and equipment
0,1	0,1	0,1	0,2	0,1	29 Mfr. of machinery and equipment n.e.c.
0,0	0,0	0,1	0,1	0,1	30 Mfr. of office machinery and computers
0,2	0,2	0,2	0,2	0,2	31 Mfr. of electrical machinery and apparatus n.e.c.
0,1	0,1	0,1	0,1	0,1	32 Mfr. of radio, TV and commun. equipment and apparatus
0,1	0,1	0,1	0,1	0,1	33 Mfr. of medical, precision and optical instr., watches and clocks
0,0	0,0	0,1	0,1	0,1	34 Mfr. of motor vehicles, trailers and semi-trailers
0,1	0,1	0,1	0,1	0,3	35 Mfr. of other transport equip.
0,4	0,4	0,4	0,4	0,4	36 Mfr. of furniture, manufact n.e.c.
0,1	0,1	0,1	0,1	0,0	37 Recycling
5,3	4,8	4,2	4,6	4,9	E Electricity, gas and water supply
4,8	4,3	3,7	4,2	4,4	40 Electricity, gas, steam and hot water supply
0,5	0,5	0,5	0,4	0,5	41 Collection, purification and distribution of water
4,7	4,4	5,4	6,0	5,9	F 45 Construction
11,3	12,0	11,8	13,4	12,2	G Wholesale and retail trade
1,3	1,3	1,4	1,5	1,6	50 Sale, maintenance and repair of motor vehicles
4,2	5,0	5,1	6,9	5,6	51 Wholesale trade and commission trade
5,8	5,7	5,3	5,0	5,0	52 Retail trade, except of motor vehicles; repair
1,8	1,7	1,6	1,4	1,4	H 55 Hotels and restaurants
6,8	6,3	6,2	6,5	6,6	I Transport, storage and communication
1,6	1,5	1,6	1,7	1,6	60 Land transport
-	-	-	-	-	61 Water transport
0,0	0,0	0,0	0,0	0,0	62 Air transport
0,4	0,4	0,4	0,4	0,3	63 Supporting and auxiliary transport activities; travel agencies activities
4,8	4,4	4,2	4,4	4,7	64 Post and telecom.
2,1	2,1	2,7	2,6	2,9	J Financial intermediation
1,7	1,8	2,4	2,3	2,6	65 Financial intermed., exc.insur. and pension funding
0,3	0,2	0,2	0,2	0,2	66 Insurance and pension funding
0,1	0,1	0,1	0,1	0,1	67 Activities auxiliary to financial intermediation
10,8	9,8	9,3	8,3	8,9	K Real estate, renting and business activities
6,7	5,7	5,1	4,5	5,0	70 Real estate activities
6,6	5,7	5,0	4,4	4,6	of which imputed rent
0,0	0,0	0,1	0,0	0,0	71 Renting of machinery and equipment
0,2	0,1	0,2	0,2	0,3	72 Computer and related activities
0,1	0,1	0,1	0,1	0,1	73 Research and development
3,8	3,9	3,8	3,5	3,5	74 Other business activities
8,7	8,6	8,6	9,1	10,3	L 75 Public administration and defense, compulsory social security
3,0	3,1	3,2	3,8	4,3	M 80 Education
3,1	3,3	3,4	4,6	4,3	N 85 Health and social work
1,3	1,3	1,5	1,6	1,7	O Other community, social and personal service activities
0,3	0,3	0,4	0,4	0,4	90 Sewage and refuse disposal and similar activities
0,4	0,4	0,4	0,5	0,3	91 Activities of membership organizations n.e.c.
0,5	0,5	0,7	0,7	1,0	92 Recreational, cultural and sporting activities
0,1	0,1	0,0	0,0	0,0	93 Other service activities
1,4	1,3	2,0	2,1	2,3	FISIM (minus)
82,3	80,2	79,4	82,1	83,6	Gross Value Added
17,7	19,8	20,6	17,9	16,4	Net taxes on products
100,0	100,0	100,0	100,0	100,0	Gross Domestic Product at market prices

6. БРУТО ДОМАЋИ ПРОИЗВОД И БРУТО ДОДАТА ВРИЈЕДНОСТ, ИНДЕКСИ, текуће цијене
GROSS DOMESTIC PRODUCT AND GROSS VALUE ADDED, INDEX, current prices

	2001*	2002*	2003*	2004*
A Пољопривреда, лов и шумарство	103,8	105,7	94,1	125,0
01 Пољопривреда, лов и припадајуће услужне дјел.	104,3	103,8	92,7	128,2
02 Шумарство, искориштавање шума и припадајуће усл. дјел.	100,1	122,2	104,4	104,1
B 05 Рибарство	108,1	97,0	93,9	120,9
C Вађење руда и камена	104,0	69,2	126,7	139,7
10 Вађење каменог и мрког угља, лигнита и тресета	106,4	72,5	138,1	116,9
13 Вађење руда метала	99,7	66,4	81,4	267,6
14 Вађење осталих руда и камена	99,2	56,0	146,5	135,5
D Прерађивачка индустрија	90,8	113,1	108,5	115,0
15 Производња прехранбених производа и пића	106,3	124,8	112,0	93,0
16 Производња дуванских производа	77,1	95,8	80,7	199,1
17 Произ. текст. прежива и тканина	65,6	92,1	117,3	120,9
18 Производња одјевних предмета, дорада и бој. крзна	112,7	126,4	108,0	104,8
19 Произ. коже и предмета од коже и обуће	89,6	127,1	107,1	114,4
20 Прерада и производи од дрвета и плуте	80,2	79,8	101,7	119,0
21 Производња целулозе, папира и производа од папира	144,9	154,1	151,8	134,5
22 Издавачка дјел., штампање и репродукција сним. медија	129,7	114,2	120,0	110,5
23 Производња кокса, деривата нафте	91,1	29,7	69,8	-398,8
24 Производња хемикалија и хемијских производа	57,7	138,8	72,2	111,1
25 Производња производа од гуме и пластике	120,7	117,1	102,6	102,9
26 Производња производа од осталих минерала	105,6	124,8	93,0	116,7
27 Производња основних метала	84,3	27,0	240,2	375,3
28 Производња металних производа, осим машина	76,1	132,4	101,1	101,9
29 Производња осталих машина и уређаја	118,1	52,6	185,6	140,5
30 Производња канцеларијских и рачунарских машина	114,4	67,9	192,3	106,3
31 Производња других електричних машина и апарата	81,0	162,5	68,8	143,3
32 Производња радио, ТВ и комуникационе опреме	190,0	86,5	135,8	76,5
33 Произ. медицинских, прецизних и оптичких инструмената	81,3	47,5	101,5	147,9
34 Производња моторних возила и приколица	65,8	101,4	114,3	137,7
35 Производња осталих саобраћајних средстава	218,3	373,5	112,7	611,8
36 Производња намјештаја и сличних производа	61,0	102,0	120,9	96,8
37 Рециклажа	108,0	190,8	143,4	122,3
E Производња и снабдијевање електричном енергијом, гасом и водом	102,3	87,6	152,8	113,0
40 Производња и снабдијевање ел. енергијом, гасом, паром и топлим водом	99,5	83,5	165,9	114,6
41 Сакупљање, пречишћавање и дистрибуција воде	123,2	111,5	95,5	101,0
F 45 Грађевинарство	113,6	112,0	91,3	113,0
G Трговина на велико и мало	130,6	134,8	130,1	127,5
50 Продаја, одржавање и оправка моторних возила	109,3	156,4	115,8	117,0
51 Трговина на велико и посредовање у трговини	124,7	152,6	125,3	149,8
52 Трговина на мало, осим возилама; оправка	141,0	118,6	138,3	113,7
H 55 Угоститељство	123,1	112,0	117,2	109,8
I Саобраћај, складиштење и комуникације	118,8	124,3	117,0	103,6
60 Копнени саобраћај	108,9	121,9	126,0	94,4
61 Водени саобраћај	-	-	-	-
62 Ваздушни саобраћај	4,1	-1569,2	-6,4	-215,4
63 Пратеће и помоћне дјелатности, дјелатност ничких агенција	177,4	101,6	131,9	88,3
64 Пошта и телекомуникације	118,2	126,9	113,6	107,7
J Финансијско посредовање	107,9	106,8	121,5	115,5
65 Финансијско посредовање, осим осигурања и пенз. Фонд.	106,0	108,0	130,4	113,4
66 Осигурање и пенз. фонд., осим обавезног соц. осигурања	116,7	95,9	74,3	128,0
67 Помоћне дјелатности у финансијском посредовању	112,8	189,9	139,5	137,5
K Пословање некретнинама, изнајмљивање и пословне дјелатности	118,4	114,7	101,5	103,0
70 Пословање некретнинама	119,7	115,2	101,4	101,3
Од тога импутирана рента	119,7	114,6	101,3	100,9
71 Изнајмљивање машина и опреме	67,6	202,0	507,9	141,9
72 Рачунарске и сродне дјелатности	122,9	90,9	149,4	144,0
73 Истраживање и развој	48,1	137,7	130,4	117,8
74 Остале пословне дјелатности	117,6	114,2	99,7	104,6
L 75 Државна управа, одбрана и обавезно социјално осигурање	115,3	113,2	104,0	105,6
M 80 Образовање	94,8	108,0	106,2	113,0
N 85 Здравствени и социјални рад	101,4	106,0	110,5	107,6
O Остале јавне комуналне, друштвене, социјалне и личне услужне дјелатности	89,6	111,3	120,5	121,8
90 Одстрањивање отпадака, смећа и сл.	109,8	81,9	112,5	108,2
91 Дјелатност организација на бази учлањења	83,9	120,7	147,1	116,3
92 Рекреативне, спортске и културне дјелатности	78,5	131,2	110,2	134,6
93 Остале услужне дјелатности	112,2	118,1	115,2	112,6
FISIM (минус)	109,1	87,7	142,1	137,7
Бруто додата вриједност	108,5	111,8	108,9	113,7
Нето порези на производе	109,8	130,6	106,0	104,6
Бруто домаћи производ у тржишним цијенама	108,7	114,8	108,4	112,1

(претходна година=100/previous year=100)

2005	2006	2007	2008	2009	
110,0	111,9	106,9	106,5	94,2	A Agriculture, hunting and forestry
111,6	109,0	108,3	105,2	95,7	01 Agriculture, hunting and related service activities
97,0	137,9	96,2	117,3	83,0	02 Forestry, logging and related service activities
129,7	118,5	175,4	103,3	118,5	B 05 Fishing
151,0	104,3	109,8	134,4	81,4	C Mining and quarrying
100,4	113,8	108,9	156,4	92,5	10 Mining of coal and lignite, extraction of peat
282,3	95,1	105,3	106,9	71,9	13 Mining of metal ores
123,8	110,7	137,3	151,7	61,1	14 Other mining and quarrying
113,8	108,1	112,6	109,2	106,0	D Manufacturing
125,0	98,6	103,8	97,3	111,3	15 Mfr. of food prod. and beverages
100,8	68,8	89,4	107,6	97,2	16 Mfr. of tobacco products
126,5	89,6	133,3	97,6	155,9	17 Mfr. of textiles
126,6	98,5	106,4	109,0	78,3	18 Mfr. of wearing apparel, dressing and dyeing of fur
135,3	157,6	117,1	120,8	98,8	19 Leather tanning and dressing: luggage, saddlery handbags, shoes etc manufacture
109,0	110,3	123,7	101,2	82,9	20 Mfr. of wood and wood, cork, straw and plaiting mat. products
82,6	169,1	105,1	129,0	120,8	21 Mfr. of pulp, paper and paper products
101,3	98,9	93,0	107,3	97,4	22 Publishing, printing and reproduction of recorded media
83,3	125,6	90,6	180,9	429,3	23 Mfr. of coke, refined petroleum products and nuclear fuel
66,4	134,2	127,5	91,1	108,5	24 Mfr. of chemicals and chemical products
126,7	112,9	111,4	102,6	114,2	25 Mfr. of rubber and plastic products
98,4	113,0	102,4	83,1	121,3	26 Mfr. of other non-metallic mineral products
100,6	127,9	160,7	95,6	67,6	27 Mfr. of basic metals
127,7	108,1	110,2	131,4	78,2	28 Mfr. of fabricated metal prod., except machinery and equipment
110,6	97,6	108,1	186,6	84,2	29 Mfr. of machinery and equipment n.e.c.
94,7	107,4	186,5	122,9	159,7	30 Mfr. of office machinery and computers
136,9	103,4	116,7	122,8	65,0	31 Mfr. of electrical machinery and apparatus n.e.c.
127,6	108,7	84,7	173,2	80,0	32 Mfr. of radio, TV and commun. equipment and apparatus
76,2	103,4	99,2	133,2	89,9	33 Mfr. of medical, precision and optical instr., watches and clocks
49,5	107,8	234,7	109,8	135,0	34 Mfr. of motor vehicles, trailers and semi-trailers
99,5	71,8	161,3	164,4	111,0	35 Mfr. of other transport equip.
112,2	113,1	116,7	108,4	106,8	36 Mfr. of furniture, manufact n.e.c.
118,8	137,1	73,2	121,2	65,7	37 Recycling
108,5	101,9	99,5	126,9	103,1	E Electricity, gas and water supply
109,2	101,3	98,1	129,2	102,1	40 Electricity, gas, steam and hot water supply
102,0	108,1	112,0	109,0	112,5	41 Collection, purification and distribution of water
114,1	109,7	137,3	127,5	95,3	F 45 Construction
106,5	121,9	110,6	131,8	86,4	G Wholesale and retail trade
98,4	124,9	118,9	129,9	90,4	50 Sale, maintenance and repair of motor vehicles
92,5	134,0	114,0	156,3	79,1	51 Wholesale trade and commission trade
122,1	112,4	105,7	109,1	95,2	52 Retail trade, except of motor vehicles; repair
104,1	111,3	103,9	101,0	101,0	H 55 Hotels and restaurants
114,8	104,5	111,2	119,6	98,7	I Transport, storage and communication
135,3	105,2	122,0	117,2	91,1	60 Land transport
-	-	-	-	-	61 Water transport
92,9	361,5	76,6	105,6	197,4	62 Air transport
140,4	115,2	99,3	109,5	85,7	63 Supporting and auxiliary transport activities; travel agencies activities
107,5	103,2	108,7	121,4	102,6	64 Post and telecom.
104,9	111,7	144,3	111,9	107,6	J Financial intermediation
102,9	111,7	150,8	112,5	107,8	65 Financial intermed., exc.insur. and pension funding
113,9	106,4	101,6	115,3	111,9	66 Insurance and pension funding
127,1	128,5	131,2	91,0	90,5	67 Activities auxiliary to financial intermediation
111,7	103,4	106,5	102,7	103,9	K Real estate, renting and business activities
103,6	97,1	99,6	101,8	108,6	70 Real estate activities
103,0	97,9	99,1	101,2	101,8	of which imputed rent
252,1	117,1	182,3	73,5	45,0	71 Renting of machinery and equipment
104,6	87,8	160,1	131,2	113,8	72 Computer and related activities
94,4	113,4	93,2	127,8	113,6	73 Research and development
129,5	114,8	114,5	102,4	97,8	74 Other business activities
111,4	112,4	113,1	121,9	109,9	L 75 Public administration and defense, compulsory social security
107,5	118,5	113,3	139,2	110,1	M 80 Education
105,4	117,5	116,4	158,1	90,1	N 85 Health and social work
112,6	110,8	125,2	126,2	105,8	O Other community, social and personal service activities
118,2	108,6	142,8	132,4	103,3	90 Sewage and refuse disposal and similar activities
106,4	108,2	121,4	123,6	71,4	91 Activities of membership organizations n.e.c.
111,0	109,6	129,6	124,7	126,6	92 Recreational, cultural and sporting activities
155,2	149,3	51,0	120,1	114,5	93 Other service activities
128,7	109,3	166,5	124,5	101,6	FISIM (minus)
110,7	110,7	111,3	119,4	98,6	Gross Value Added
122,6	127,0	116,7	100,3	88,7	Net taxes on products
112,7	113,5	112,3	115,5	96,9	Gross Domestic Product at market prices

7. БРУТО ДОМАЋИ ПРОИЗВОД И БРУТО ДОДАТА ВРИЈЕДНОСТ, сталне цијене
GROSS DOMESTIC PRODUCT AND GROSS VALUE ADDED, constant prices

	2001*	2002*	2003*	2004*
A Пољопривреда, лов и шумарство	546 076	640 381	581 289	618 718
01 Пољопривреда, лов и припадајуће услужне дјел.	495 496	576 933	515 930	546 409
02 Шумарство, искориштавање шума и припадајуће усл. дјел.	50 580	63 448	65 359	72 309
B 05 Рибарство	1 785	2 440	1 531	1 711
C Вађење руда и камена	54 378	51 106	49 836	68 553
10 Вађење каменог и мрког угља, лигнита и тресета	38 040	34 957	34 812	36 340
13 Вађење руда метала	9 008	10 117	11 159	25 646
14 Вађење осталих руда и камена	7 330	6 032	3 865	6 567
D Прерађивачка индустрија	343 336	368 526	393 115	428 524
15 Производња прехранбених производа и пића	86 588	107 921	135 616	135 848
16 Производња дуванских производа	3 638	4 482	1 640	2 308
17 Произ. текст. прежива и тканина	10 144	5 386	5 717	7 042
18 Производња одјевних предмета, дорада и бој. крзна	10 126	12 407	18 417	19 602
19 Произ. коже и предмета од коже и обуће	9 442	7 376	13 592	10 001
20 Прерада и производи од дрвета и плуте	62 851	63 531	43 239	51 360
21 Производња целулозе, папира и производа од папира	1 140	16 609	11 263	5 445
22 Издавачка дјел., штампање и репродукција сним. медија	14 033	25 265	19 455	16 193
23 Производња кокса, деривата нафте	- 9 588	- 15 733	- 2 105	- 4 714
24 Производња хемикалија и хемијских производа	7 224	3 520	10 975	4 884
25 Производња производа од гуме и пластике	6 158	12 027	8 784	14 401
26 Производња производа од осталих минерала	21 403	27 984	28 914	24 965
27 Производња основних метала	9 292	6 240	4 932	32 419
28 Производња металних производа, осим машина	46 928	45 429	50 347	53 244
29 Производња осталих машина и уређаја	3 746	4 177	2 661	3 791
30 Производња канцеларијских и рачунарских машина	1 285	2 527	1 358	4 893
31 Производња других електричних машина и апарата	6 510	7 378	7 194	6 503
32 Производња радио, ТВ и комуникационе опреме	2 516	3 006	3 390	2 434
33 Произ. медицинских, прецизних и оптичких инструмената	11 579	10 594	5 295	6 107
34 Производња моторних возила и приколица	6 204	3 831	2 973	3 322
35 Производња осталих саобраћајних средстава	110	252	997	1 008
36 Производња намјештаја и сличних производа	30 728	13 264	15 780	21 879
37 Рециклажа	1 279	1 053	2 681	5 589
E Производња и снабдијевање електричном енергијом, гасом и водом	192 026	163 993	190 185	264 178
40 Производња и снабдијевање ел. енергијом, гасом, паром и топлим водом	168 733	140 051	154 834	233 510
41 Сакупљање, пречишћавање и дистрибуција воде	23 293	23 942	35 351	30 668
F 45 Грађевинарство	194 654	219 404	216 086	225 184
G Трговина на велико и мало	234 817	320 935	445 725	560 734
50 Продаја, одржавање и оправка моторних возила	33 598	40 359	58 758	70 730
51 Трговина на велико и посредовање у трговини	87 543	102 458	190 106	212 163
52 Трговина на мало, осим возилама; оправка	113 676	178 118	196 861	277 841
H 55 Угоститељство	59 310	79 746	82 459	92 052
I Саобраћај, складиштење и комуникације	220 084	262 996	337 259	371 121
60 Копнени саобраћај	49 662	52 399	62 796	76 365
61 Водени саобраћај	-	-	-	-
62 Ваздушни саобраћај	-	- 9 078	112	- 2
63 Пратеће и помоћне дјелатности, дјелатност ничких агенција	11 081	15 674	17 107	25 459
64 Пошта и телекомуникације	159 341	204 001	257 244	269 299
J Финансијско посредовање	74 418	86 608	106 290	112 125
65 Финансијско посредовање, осим осигурања и пенз. Фонд.	56 924	75 242	92 448	97 880
66 Осигурање и пенз. фонд., осим обавезног соц. осигурања	16 575	9 778	11 297	10 747
67 Помоћне дјелатности у финансијском посредовању	919	1 588	2 545	3 498
K Пословање некретнинама, изнајмљивање и пословне дјелатности	396 971	469 825	541 768	567 281
70 Пословање некретнинама	265 824	316 706	361 967	368 056
Од тога импутирана рента	266 310	317 310	359 881	365 448
71 Изнајмљивање машина и опреме	47	101	288	1 197
72 Рачунарске и сродне дјелатности	3 499	4 414	7 782	7 360
73 Истраживање и развој	2 215	2 062	2 812	3 826
74 Остале пословне дјелатности	125 386	146 542	168 919	186 842
L 75 Државна управа, одбрана и обавезно социјално осигурање	308 090	351 096	426 172	414 166
M 80 Образовање	132 914	126 904	140 164	147 765
N 85 Здравствени и социјални рад	131 876	139 942	148 024	153 790
O Остале јавне комуналне, друштвене, социјалне и личне услужне дјелатности	42 922	47 194	47 264	58 600
90 Одстрањивање отпадака, смећа и сл.	11 788	18 972	12 865	13 733
91 Дјелатност организација на бази учлањења	10 714	7 529	7 529	18 359
92 Рекреативне, спортске и културне дјелатности	19 209	19 010	25 223	24 380
93 Остале услужне дјелатности	1 211	1 683	1 647	2 128
FISIM (минус)	45 177	40 818	42 425	62 207
Бруто додата вриједност	2 888 480	3 290 278	3 664 742	4 022 295
Нето порези на производе	530 747	611 939	795 842	850 255
Бруто домаћи производ у тржишним цијенама	3 419 227	3 902 217	4 460 584	4 872 550

хиљ.КМ / thous.КМ

2005	2006	2007	2008	2009	
770 515	822 357	926 890	973 375	944 863	A Agriculture, hunting and forestry
693 016	739 908	829 988	864 478	840 487	01 Agriculture, hunting and related service activities
77 499	82 449	96 902	108 897	104 376	02 Forestry, logging and related service activities
1 967	2 903	3 861	6 571	5 562	B 05 Fishing
80 429	137 240	117 091	151 947	151 629	C Mining and quarrying
50 748	82 054	53 887	76 740	96 737	10 Mining of coal and lignite, extraction of peat
22 751	44 195	49 997	55 264	39 968	13 Mining of metal ores
6 930	10 991	13 207	19 943	14 924	14 Other mining and quarrying
566 012	628 596	623 945	687 560	753 707	D Manufacturing
184 670	178 386	165 117	180 277	171 816	15 Mfr. of food prod. and beverages
5 117	4 516	2 267	2 933	4 002	16 Mfr. of tobacco products
11 587	5 508	16 488	12 594	12 506	17 Mfr. of textiles
19 999	33 546	34 260	26 442	26 742	18 Mfr. of wearing apparel, dressing and dyeing of fur
17 434	22 038	26 033	32 677	41 598	19 Leather tanning and dressing: luggage, saddlery handbags, shoes etc manufacture
53 588	81 367	67 550	84 019	63 370	20 Mfr. of wood and wood, cork, straw and plaiting mat. products
10 594	6 487	14 372	13 752	16 982	21 Mfr. of pulp, paper and paper products
31 244	33 081	25 298	25 062	20 828	22 Publishing, printing and reproduction of recorded media
11 962	12 355	13 893	13 842	159 512	23 Mfr. of coke, refined petroleum products and nuclear fuel
9 097	5 225	7 021	9 431	10 395	24 Mfr. of chemicals and chemical products
21 872	27 668	19 602	22 033	17 581	25 Mfr. of rubber and plastic products
29 257	38 872	39 727	45 120	27 818	26 Mfr. of other non-metallic mineral products
26 445	31 072	26 300	52 355	28 814	27 Mfr. of basic metals
59 786	77 599	72 812	65 284	64 293	28 Mfr. of fabricated metal prod., except machinery and equipment
5 306	4 436	8 956	8 361	7 585	29 Mfr. of machinery and equipment n.e.c.
3 068	2 195	3 919	4 562	7 266	30 Mfr. of office machinery and computers
11 861	11 492	12 616	19 523	12 095	31 Mfr. of electrical machinery and apparatus n.e.c.
4 767	6 158	1 838	5 581	2 355	32 Mfr. of radio, TV and commun. equipment and apparatus
8 572	5 724	5 837	5 497	10 428	33 Mfr. of medical, precision and optical instr., watches and clocks
6 742	2 783	3 250	9 165	7 339	34 Mfr. of motor vehicles, trailers and semi-trailers
6 326	6 622	4 980	8 313	14 393	35 Mfr. of other transport equip.
23 054	27 065	42 519	37 404	21 947	36 Mfr. of furniture, manufact n.e.c.
3 664	4 401	9 290	3 333	4 042	37 Recycling
301 904	336 104	295 416	343 501	408 707	E Electricity, gas and water supply
270 576	303 326	264 855	303 526	367 829	40 Electricity, gas, steam and hot water supply
31 328	32 778	30 561	39 975	40 878	41 Collection, purification and distribution of water
254 450	267 395	338 363	472 907	477 085	F 45 Construction
635 016	657 415	836 694	953 803	1 013 298	G Wholesale and retail trade
72 802	64 766	100 025	125 774	110 503	50 Sale, maintenance and repair of motor vehicles
284 887	231 280	368 069	431 171	487 885	51 Wholesale trade and commission trade
277 327	361 369	368 600	396 858	414 910	52 Retail trade, except of motor vehicles; repair
93 075	137983*	106 427	112 247	111 582	H 55 Hotels and restaurants
398 801	416 801	448 480	515 049	520 858	I Transport, storage and communication
83 862	112 365	111 541	114 245	122 439	60 Land transport
-	-	-	-	-	61 Water transport
10	92	157	96	97	62 Air transport
35 303	27 025	24 560	21 200	18 588	63 Supporting and auxiliary transport activities; travel agencies activities
279 626	277 319	312 222	379 508	379 734	64 Post and telecom.
118 714	146 477	168 324	213 933	259 420	J Financial intermediation
99 617	125 599	143 527	191 184	232 504	65 Financial intermed., exc.insur. and pension funding
14 792	15 189	17 250	16 268	20 604	66 Insurance and pension funding
4 305	5 689	7 547	6 481	6 312	67 Activities auxiliary to financial intermediation
606 725	613928*	703 078	684 281	661 400	K Real estate, renting and business activities
371 647	382478*	375 939	380 079	382 876	70 Real estate activities
367 979	379 349	370 815	367 911	372 333	of which imputed rent
2 217	2 492	3 339	3 061	1 959	71 Renting of machinery and equipment
11 449	8 551	10 946	15 589	20 990	72 Computer and related activities
3 902	3 562	4 855	4 155	5 450	73 Research and development
217 510	216 845	307 999	281 397	250 125	74 Other business activities
422 300	517 940	597 874	659 771	796 750	L 75 Public administration and defense, compulsory social security
169 821	184 103	214 697	244 620	336 611	M 80 Education
178 875	185 195	221 976	251 266	403 546	N 85 Health and social work
70 182	83 333	96 247	114 673	148 942	O Other community, social and personal service activities
14 389	17 463	19 321	28 157	36 366	90 Sewage and refuse disposal and similar activities
20 425	25 072	25 855	29 823	30 297	91 Activities of membership organizations n.e.c.
33 176	37 054	44 922	53 871	79 265	92 Recreational, cultural and sporting activities
2 192	3 744	6 149	2 822	3 014	93 Other service activities
80 611	110 276	100 085	183 870	235 594	FISIM (minus)
4 588 175	5 027 494*	5 599 278	6 201 634	6 758 366	Gross Value Added
892 550	1 082 954*	1 384 596	1 608 514	1 472 299	Net taxes on products
5 480 725	6110448*	6 983 874	7 810 148	8 230 665	Gross Domestic Product at market prices

8. БРУТО ДОМАЋИ ПРОИЗВОД, СТОПЕ РЕАЛНОГ РАСТА
GROSS DOMESTIC PRODUCT, REAL GROWTH RATES

	2001*	2002*	2003*	2004*
A Пољопривреда, лов и шумарство	1,0	14,1	-2,0	10,8
01 Пољопривреда, лов и припадајуће услужне дјел.	2,7	14,7	-1,2	12,9
02 Шумарство, искориштавање шума и припадајуће усл. дјел.	-13,1	8,9	-8,2	-2,7
B 05 Рибарство	8,3	36,9	-11,4	5,4
C Вађење руда и камена	-4,8	-13,9	21,2	31,6
10 Вађење каменог и мрког угља, лигнита и тресета	3,2	-10,9	22,4	-7,5
13 Вађење руда метала	-32,6	-24,1	26,1	255,9
14 Вађење осталих руда и камена	6,7	-11,5	1,3	17,5
D Прерађивачка индустрија	-9,7	6,7	0,7	1,2
15 Производња прехранбених производа и пића	-11,2	4,1	4,8	-6,3
16 Производња дуванских производа	-0,2	59,5	-39,1	6,2
17 Произ. текст. предива и тканина	7,2	-13,2	0,0	5,0
18 Производња одјевних предмета, дорада и бој. крзна	-24,1	-17,5	-3,1	-4,5
19 Произ. коже и предмета од коже и обуће	-9,5	-21,1	14,4	-21,4
20 Прерада и производи од дрвета и плуте	-20,9	-0,3	-15,0	-0,7
21 Производња целулозе, папира и производа од папира	-40,9	494,3	161,5	-16,7
22 Издавачка дјел., штампање и репродукција сним. медија	5,7	46,7	-1,1	-31,4
23 Производња кокса, деривата нафте	-40,9	6,5	-52,1	53,7
24 Производња хемикалија и хемијских производа	-42,8	-51,7	8,5	-33,1
25 Производња производа од гуме и пластике	-35,6	4,2	-35,0	3,9
26 Производња производа од осталих минерала	-8,2	13,7	-5,9	-12,6
27 Производња основних метала	-20,9	-37,0	84,6	405,1
28 Производња металних производа, осим машина	-2,5	24,1	3,9	8,7
29 Производња осталих машина и уређаја	-4,4	-9,7	9,5	-16,0
30 Производња канцеларијских и рачунарских машина	-27,0	25,5	-0,7	86,0
31 Производња других електричних машина и апарата	-14,7	19,3	-28,4	-5,9
32 Производња радио, ТВ и комуникационе опреме	8,0	-32,1	-11,5	-53,2
33 Произ. медицинских, прецизних и оптичких инструмената	-16,2	-5,7	-0,8	12,7
34 Производња моторних возила и приколица	22,7	15,2	-11,8	-13,8
35 Производња осталих саобраћајних средстава	1,0	5,6	12,1	0,6
36 Производња намјештаја и сличних производа	16,3	-17,7	-4,0	10,1
37 Рециклажа	22,8	-6,4	24,9	81,6
E Производња и снабдијевање електричном енергијом, гасом и водом	5,2	-12,2	16,3	5,7
40 Производња и снабдијевање ел. енергијом, гасом, паром и топлим водом	5,2	-12,2	16,3	5,7
41 Сакупљање, пречишћавање и дистрибуција воде	5,2	-12,2	16,3	5,7
F 45 Грађевинарство	10,4	9,5	-3,8	9,9
G Трговина на велико и мало	13,1	18,3	21,9	17,9
50 Продаја, одржавање и оправка моторних возила	11,6	22,7	14,2	18,7
51 Трговина на велико и посредовање у трговини	18,3	11,0	35,0	20,2
52 Трговина на мало, осим возилама; оправка	9,7	22,0	13,6	16,0
H 55 Угоститељство	8,6	18,6	9,5	4,3
I Саобраћај, складиштење и комуникације	14,7	15,3	19,0	11,9
60 Копнени саобраћај	13,7	10,2	8,3	4,6
61 Водени саобраћај	-	-	-	-
62 Ваздушни саобраћај	-99,9	-45,0	-81,6
63 Пратеће и помоћне дјелатности, дјелатност ничких агенција	32,2	5,4	13,3	27,8
64 Пошта и телекомуникације	13,7	23,2	22,4	12,8
J Финансијско посредовање	3,1	11,2	27,8	11,0
65 Финансијско посредовање, осим осигурања и пенз. Фонд.	-3,8	19,9	36,4	10,7
66 Осигурање и пенз. фонд., осим обавезног соц. осигурања	36,8	-30,8	-16,7	6,7
67 Помоћне дјелатности у финансијском посредовању	6,0	62,3	37,1	35,0
K Пословање некретнинама, изнајмљивање и пословне дјелатности	1,1	1,1	1,6	4,8
70 Пословање некретнинама	1,3	0,8	0,0	0,3
Од тога импутирана рента	1,4	0,9	-0,2	0,0
71 Изнајмљивање машина и опреме	-35,7	101,3	184,8	133,3
72 Рачунарске и сродне дјелатности	-13,2	-10,9	72,7	9,4
73 Истраживање и развој	-43,6	9,1	8,1	12,7
74 Остале пословне дјелатности	2,6	1,9	2,9	14,2
L 75 Државна управа, одбрана и обавезно социјално осигурање	-1,5	-2,6	4,4	-2,4
M 80 Образовање	1,4	2,1	4,4	3,6
N 85 Здравствени и социјални рад	-2,0	2,6	2,4	-3,7
O Остале јавне комуналне, друштвене, социјалне и личне услужне дјелатности	-8,8	12,0	0,7	3,6
90 Одстрањивање отпадака, смећа и сл.	-10,4	31,3	8,7	3,2
91 Дјелатност организација на бази учлањења	-10,3	-24,8	-37,7	3,2
92 Рекреативне, спортске и културне дјелатности	-6,8	17,5	18,8	4,2
93 Остале услужне дјелатности	-10,2	11,3	-7,8	3,4
FISIM (минус)	35,3	12,1	32,9	37,1
Бруто додата вриједност	1,4	6,4	6,0	6,8
Нето порези на производе	1,4	6,4	6,0	6,8
Бруто домаћи производ у тржишним цијенама	1,4	6,4	6,0	6,8

					%
2005	2006	2007	2008	2009	
10,4	7,1	7,9	6,1	-3,4	A Agriculture, hunting and forestry
11,6	6,8	9,9	5,7	-2,4	01 Agriculture, hunting and related service activities
0,2	9,9	-6,3	9,4	-10,6	02 Forestry, logging and related service activities
0,3	14,1	28,1	24,3	1,9	B 05 Fishing
10,5	24,9	2,2	20,7	-10,4	C Mining and quarrying
10,5	78,0	2,7	34,3	8,3	10 Mining of coal and lignite, extraction of peat
18,0	-18,8	-3,4	1,4	-31,4	13 Mining of metal ores
-8,5	17,2	27,2	39,9	-31,0	14 Other mining and quarrying
16,2	13,4	4,1	1,9	2,3	D Manufacturing
37,0	5,9	-0,6	4,6	2,5	15 Mfr. of food prod. and beverages
18,3	3,6	-24,4	9,5	38,8	16 Mfr. of tobacco products
42,9	-46,3	79,4	2,8	4,6	17 Mfr. of textiles
-7,0	23,2	27,8	-7,3	-14,0	18 Mfr. of wearing apparel, dressing and dyeing of fur
19,8	11,9	-16,1	-10,1	-5,3	19 Leather tanning and dressing: luggage, saddlery handbags, shoes etc manufacture
-12,9	21,3	-8,7	-8,2	-31,6	20 Mfr. of wood and wood, cork, straw and plaiting mat. products
20,5	-10,7	17,0	6,5	1,9	21 Mfr. of pulp, paper and paper products
19,8	25,2	-3,2	3,1	-20,1	22 Publishing, printing and reproduction of recorded media
-2,2	21,3	8,6	19,4	660,6	23 Mfr. of coke, refined petroleum products and nuclear fuel
12,2	-2,9	-2,8	2,4	24,0	24 Mfr. of chemicals and chemical products
53,4	53,1	-3,9	-3,0	-24,6	25 Mfr. of rubber and plastic products
-12,2	18,6	7,3	19,0	-11,7	26 Mfr. of other non-metallic mineral products
9,8	28,3	-15,1	5,2	-39,5	27 Mfr. of basic metals
19,8	21,8	5,7	-14,0	-35,6	28 Mfr. of fabricated metal prod., except machinery and equipment
-16,3	-36,7	30,9	13,1	-45,0	29 Mfr. of machinery and equipment n.e.c.
9,7	-17,1	37,8	-14,0	11,4	30 Mfr. of office machinery and computers
19,8	-15,2	-10,0	19,4	-39,7	31 Mfr. of electrical machinery and apparatus n.e.c.
19,8	21,3	-66,7	19,4	-70,9	32 Mfr. of radio, TV and commun. equipment and apparatus
7,0	-6,3	-7,6	-12,3	24,9	33 Mfr. of medical, precision and optical instr., watches and clocks
27,0	6,0	14,9	38,0	0,7	34 Mfr. of motor vehicles, trailers and semi-trailers
3,2	8,6	13,7	17,7	24,0	35 Mfr. of other transport equip.
19,8	25,3	74,0	31,2	-29,0	36 Mfr. of furniture, manufact n.e.c.
-2,7	-1,6	51,5	-25,8	-25,7	37 Recycling
6,9	9,7	-5,4	10,5	3,6	E Electricity, gas and water supply
6,9	9,7	-5,4	10,5	3,6	40 Electricity, gas, steam and hot water supply
6,9	9,7	-5,4	10,5	3,6	41 Collection, purification and distribution of water
9,8	1,2	16,7	18,8	-6,0	F 45 Construction
4,7	1,8	6,3	9,6	-11,7	G Wholesale and retail trade
4,4	-5,6	16,7	23,4	-16,6	50 Sale, maintenance and repair of motor vehicles
7,8	-5,4	12,4	15,5	-16,4	51 Wholesale trade and commission trade
1,8	8,7	-1,4	0,5	-3,7	52 Retail trade, except of motor vehicles; repair
-3,9	36,7	-5,2	-3,8	-5,3	H 55 Hotels and restaurants
16,1	5,7	8,9	12,4	-4,9	I Transport, storage and communication
21,7	20,6	13,8	-4,5	-12,6	60 Land transport
-	-	-	-	-	61 Water transport
-65,8	252,5	67,0	33,2	27,4	62 Air transport
100,9	9,5	-13,6	-24,8	-39,8	63 Supporting and auxiliary transport activities; travel agencies activities
8,8	0,3	9,4	22,3	0,8	64 Post and telecom.
1,7	19,7	23,1	8,4	17,5	J Financial intermediation
-0,7	21,7	24,5	10,0	18,9	65 Financial intermed., exc.insur. and pension funding
14,8	3,5	10,4	2,4	12,6	66 Insurance and pension funding
20,8	25,6	29,7	-15,1	-9,1	67 Activities auxiliary to financial intermediation
8,8	-1,4*	9,2	-0,3	-6,1	K Real estate, renting and business activities
-0,1	-0,7*	0,5	2,0	0,9	70 Real estate activities
-0,2	-0,1*	-0,2	-0,1	-0,1	of which imputed rent
204,5	35,8	55,5	-21,8	-31,9	71 Renting of machinery and equipment
18,2	-15,6	23,0	9,4	12,3	72 Computer and related activities
-2,4	-5,6	13,4	4,2	7,0	73 Research and development
27,0	-2,2	21,0	-3,4	-16,1	74 Other business activities
-5,8	3,8	6,6	4,0	3,0	L 75 Public administration and defense, compulsory social security
5,4	6,3	4,6	5,2	4,0	M 80 Education
4,1	2,3	4,4	1,5	3,1	N 85 Health and social work
1,9	7,4	12,0	6,5	9,7	O Other community, social and personal service activities
-0,1	2,6	4,5	6,6	4,0	90 Sewage and refuse disposal and similar activities
-1,3	14,0	8,6	3,2	-15,2	91 Activities of membership organizations n.e.c.
5,4	6,0	17,3	8,6	28,2	92 Recreational, cultural and sporting activities
-5,5	4,0	14,4	2,9	-8,5	93 Other service activities
29,0	37,1	13,9	25,6	29,3	FISIM (minus)
7,1	6,0*	6,7	6,2	-3,0	Gross Value Added
7,1	6,0*	6,7	6,2	-3,0	Net taxes on products
7,1	6,0*	6,7	6,2	-3,0	Gross Domestic Product at market prices

9. БРУТО ДОДАТА ВРИЈЕДНОСТ ПО ИНСТИТУЦИОНАЛНИМ СЕКТОРИМА, текуће цијене
GROSS VALUE ADDED BY INSTITUTIONAL SECTOR, current prices

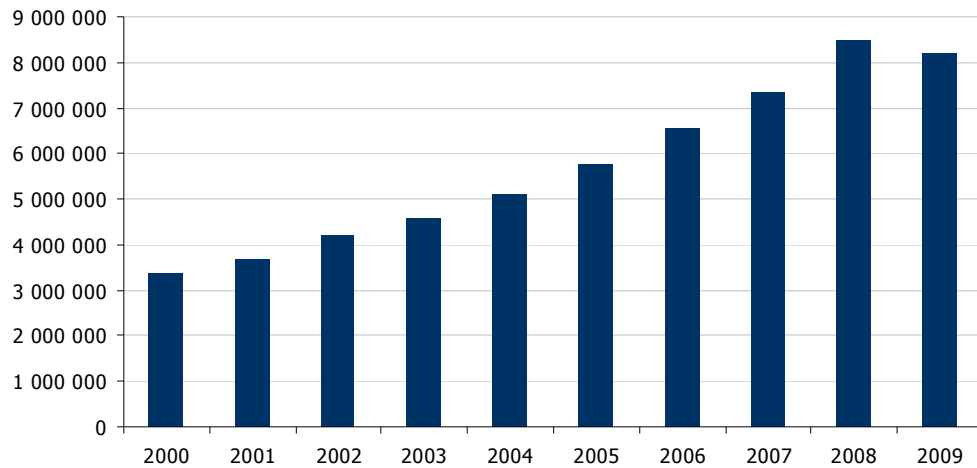
хиљ. КМ / thous. KM

	2000	2001	2002	2003	2004	2005	2006	2007	2008	2009	
Нефинансијски сектор	1 150 557	1 220 709	1 338 152	1 571 094	1 833 488	2 089 862	2 299 666	2 707 278	3 467 659	3 343 289	Non-financial sector
Финансијски сектор	70 342	76 189	81 119	98 141	112 820	118 434	131 930	192 775	215 189	231 282	Financial sector
Сектор државе	573 178	617 640	678 542	712 485	766 450	827 854	949 165	1 079 965	1 446 064	1 512 272	Government sector
Сектор домаћинства	1 067 791	1 194 919	1 368 872	1 397 073	1 591 965	1 743 689	1 911 177	1 953 941	1 958 895	1 929 350	Households sector
Сектор непрофитних институција које пружају услуге домаћинствима	21 286	18 348	22 536	33 074	40 263	42 173	42 615	49 508	65 115	44 251	Sector of non-profit institutional units serving households
FISIM (минус)	33 390	36 425	31 929	45 374	62 477	80 414	87 904	146 377	182 251	185 147	FISIM (minus)
Бруто додата вриједност	2 849 764	3 091 380	3 457 292	3 766 493	4 282 509	4 741 598	5 246 649	5 837 090	6 970 671	6 875 297	Gross Value Added

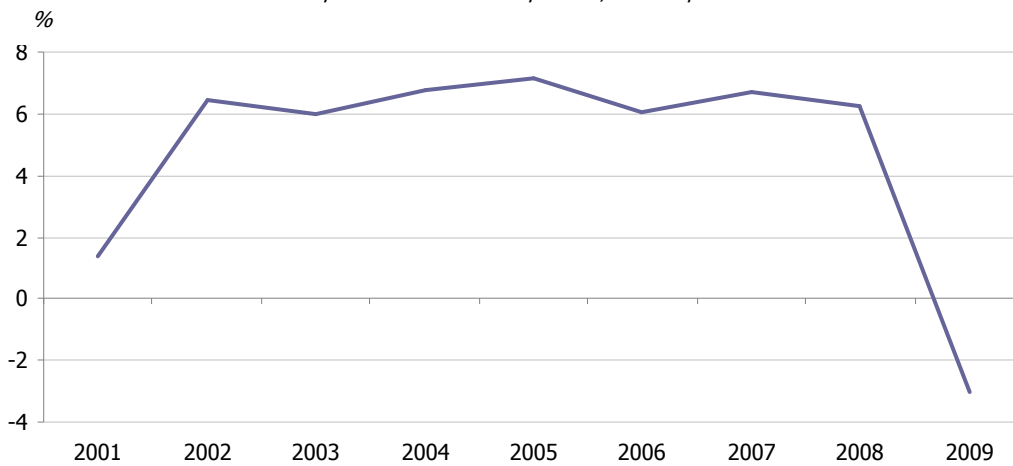
%

	Структура/Structure										
Нефинансијски сектор	40,4	39,5	38,7	41,7	42,8	44,1	43,9	46,4	49,9	48,6	Non-financial sector
Финансијски сектор	2,5	2,5	2,3	2,6	2,6	2,5	2,5	3,3	3,1	3,4	Financial sector
Сектор државе	20,1	20,0	19,6	18,9	17,9	17,4	18,1	18,5	20,6	22,0	Government sector
Сектор домаћинства	37,5	38,6	39,6	37,1	37,3	36,8	36,4	33,5	28,1	28,1	Households sector
Сектор непрофитних институција које пружају услуге домаћинствима	0,7	0,6	0,7	0,9	0,9	0,9	0,8	0,8	0,9	0,6	Sector of non-profit institutional units serving households
FISIM (минус)	1,2	1,2	0,9	1,2	1,5	1,7	1,7	2,5	2,6	2,7	FISIM (minus)
Бруто додата вриједност	100,0	100,0	100,0	100,0	100,0	100,0	100,0	100,0	100,0	100,0	Gross Value Added

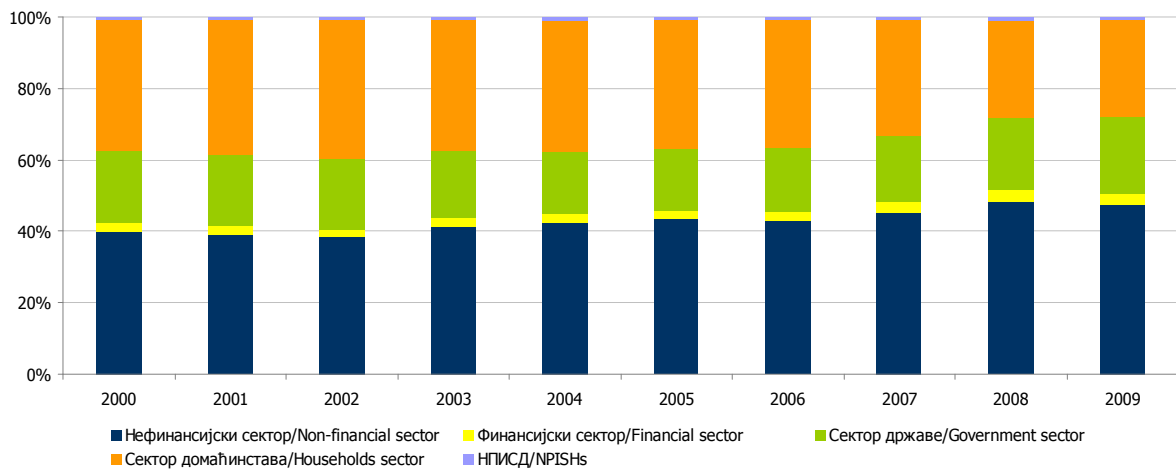
хиљ. KM/thous. KM



Графикон 1. Бруто домаћи производ, текуће цијене
Graph 1. Gross domestic product, current prices



Графикон 2. Стопе реалног раста бруто домаћег производа
Graph 2. Real growth rates of gross domestic product



Графикон 3. Бруто додата вриједност по институционалним секторима, текуће цијене
Graph 3. Gross Value Added by institutional sector, current prices

10. БРУТО ДОМАЋИ ПРОИЗВОД И ДОХОДОВНЕ КОМПОНЕНТЕ, текуће цијене
GROSS DOMESTIC PRODUCT AND INCOME COMPONENTS, current prices

	2009. година / year 2009					
	Бруто додата вриједност Gross value added	Средства за запослене Compensation of employees	Нето остали порези на производњу Net other taxes on production	Потрошња фиксног капитала Consumption of fixed capital	Нето оперативни вишак / Нето мјешовити доходак Net operating surplus / Net mixed income	
хиљ. КМ / thous. KM						
A	921 037	132 756	- 44 761	135 596	697 446	A
B	6 468	5 393	- 292	1 080	287	B
C	137 757	85 555	29	36 993	15 180	C
D	780 722	548 138	1 875	178 632	52 077	D
E	406 620	243 313	10 862	133 168	19 277	E
F	483 496	206 036	2 601	43 172	231 687	F
G	991 725	462 094	9 202	111 341	409 088	G
H	119 046	62 780	670	8 481	47 115	H
I	540 687	255 983	- 29 294	145 638	168 360	I
J	237 705	144 318	7 085	27 194	59 108	J
K	732 109	196 320	10 095	182 623	343 071	K
импутирана рента	379 407			164 852	214 555	imputed rent
L	850 066	748 884	2 970	98 212		L
M	356 573	327 643	512	17 509	10 909	M
N	352 715	309 155	1 109	29 865	12 586	N
O	143 718	103 614	264	13 982	25 858	O
FISIM (минус)	- 185 147				185 147	FISIM (minus)
Бруто додата вриједност	6 875 297	3 831 982	- 27 073	1 163 486	1 906 902	Gross Value Added
Нето порези на производе	1 347 677					Net taxes on products
Бруто домаћи производ	8 222 974					Gross Domestic Product

%

	Структура / Structure					
A	11,2	1,6	-0,5	1,6	8,5	A
B	0,1	0,1	0,0	0,0	0,0	B
C	1,7	1,0	0,0	0,4	0,2	C
D	9,5	6,7	0,0	2,2	0,6	D
E	4,9	3,0	0,1	1,6	0,2	E
F	5,9	2,5	0,0	0,5	2,8	F
G	12,1	5,6	0,1	1,4	5,0	G
H	1,4	0,8	0,0	0,1	0,6	H
I	6,6	3,1	-0,4	1,8	2,0	I
J	2,9	1,8	0,1	0,3	0,7	J
K	8,9	2,4	0,1	2,2	4,2	K
импутирана рента	4,6			2,0	2,6	imputed rent
L	10,3	9,1	0,0	1,2		L
M	4,3	4,0	0,0	0,2	0,1	M
N	4,3	3,8	0,0	0,4	0,2	N
O	1,7	1,3	0,0	0,2	0,3	O
FISIM (минус)	-2,3				2,3	FISIM (minus)
Бруто додата вриједност	83,6	46,6	-0,3	14,1	23,2	Gross Value Added
Нето порези на производе	16,4					Net taxes on products
Бруто домаћи производ	100,0					Gross Domestic Product

10. БРУТО ДОМАЋИ ПРОИЗВОД И ДОХОДОВНЕ КОМПОНЕНТЕ, текуће цијене - наставак
GROSS DOMESTIC PRODUCT AND INCOME COMPONENTS, current prices- continued

	2008. година / year 2008					
	Бруто додата вриједност Gross value added	Средства за запослене Compensation of employees*	Нето остали порези на производњу Net other taxes on production*	Потрошња фиксног капитала Consumption of fixed capital*	Нето оперативни вишак / Нето мјешовити доходак Net operating surplus / Net mixed income*	
	хиљ. КМ / thous. KM					
A	977 617	135 718	- 52 000	152 627	741 272	A
B	5 458	4 979	- 175	1 004	- 350	B
C	169 204	91 082	3 505	35 069	39 548	C
D	736 521	555 639	6 485	155 001	19 396	D
E	394 352	224 652	12 010	119 548	38 142	E
F	507 483	212 879	5 575	38 003	251 026	F
G	1 147 208	452 802	14 665	103 434	576 307	G
H	117 846	61 215	1 250	7 044	48 337	H
I	547 778	244 230	- 26 317	126 133	203 732	I
J	220 849	140 855	8 206	25 916	45 872	J
K	704 360	193 377	10 419	178 834	321 730	K
импутирана рента	372 695			161 936	210 759	imputed rent
L	773 288	671 877	3 243	98 168		L
M	323 795	299 851	585	16 906	6 453	M
N	391 344	349 605	1 739	30 839	9 161	N
O	135 819	106 426	2 929	12 078	14 386	O
FISIM (минус)	- 182 251				182 251	FISIM (minus)
Бруто додата вриједност	6 970 671	3 745 187	- 7 881	1 100 604	2 132 761	Gross Value Added
Нето порези на производе	1 518 616					Net taxes on products
Бруто домаћи производ	8 489 287					Gross Domestic Product

%

	Структура/Structure					
A	11,5	1,6	-0,6	1,8	8,7	A
B	0,1	0,1	0,0	0,0	0,0	B
C	2,0	1,1	0,0	0,4	0,5	C
D	8,7	6,5	0,1	1,8	0,2	D
E	4,6	2,6	0,1	1,4	0,4	E
F	6,0	2,5	0,1	0,4	3,0	F
G	13,5	5,3	0,2	1,2	6,8	G
H	1,4	0,7	0,0	0,1	0,6	H
I	6,5	2,9	-0,3	1,5	2,4	I
J	2,6	1,7	0,1	0,3	0,5	J
K	8,3	2,3	0,1	2,1	3,8	K
импутирана рента	4,4			1,9	2,5	imputed rent
L	9,1	7,9	0,0	1,2		L
M	3,8	3,5	0,0	0,2	0,1	M
N	4,6	4,1	0,0	0,4	0,1	N
O	1,6	1,3	0,0	0,1	0,2	O
FISIM (минус)	-2,1				2,1	FISIM (minus)
Бруто додата вриједност	82,1	44,1	-0,1	13,0	25,1	Gross Value Added
Нето порези на производе	17,9					Net taxes on products
Бруто домаћи производ	100,0					Gross Domestic Product

10. БРУТО ДОМАЋИ ПРОИЗВОД И ДОХОДОВНЕ КОМПОНЕНТЕ, текуће цијене - наставак
GROSS DOMESTIC PRODUCT AND INCOME COMPONENTS, current prices – continued

	2007. година / year 2007					
	Бруто додата вриједност Gross value added	Средства за запослене Compensation of employees*	Нето остали порези на производњу Net other taxes on production*	Потрошња фиксног капитала Consumption of fixed capital*	Нето оперативни вишак / Нето мјешовити доходак Net operating surplus / Net mixed income*	
	хиљ. КМ / thous. KM					
A	917 799	113 973	- 53 634	120 244	737 216	A
B	5 286	4 149	14	926	197	B
C	125 897	72 409	3 948	32 538	17 002	C
D	674 703	454 582	6 274	150 187	63 660	D
E	310 861	219 652	9 907	119 174	- 37 872	E
F	398 131	160 216	5 841	32 841	199 233	F
G	870 388	371 979	13 342	89 454	395 613	G
H	116 669	69 293	950	6 577	39 849	H
I	458 121	228 021	- 14 176	119 059	125 217	I
J	197 385	117 279	6 376	22 521	51 209	J
K	686 144	160 647	8 550	176 440	340 507	K
импутирана рента	368 144			159 959	208 185	imputed rent
L	634 362	535 991	2 791	95 580		L
M	232 610	211 436	471	14 492	6 211	M
N	247 462	204 686	1 708	27 011	14 057	N
O	107 649	83 215	1 835	9 980	12 619	O
FISIM (минус)	- 146 377				146 377	FISIM (minus)
Бруто додата вриједност	5 837 090	3 007 528	- 5 803	1 017 024	1 818 341	Gross Value Added
Нето порези на производе	1 513 895					Net taxes on products
Бруто домаћи производ	7 350 985					Gross Domestic Product

%

	Структура/Structure					
A	12,5	1,6	-0,7	1,6	10,0	A
B	0,1	0,1	0,0	0,0	0,0	B
C	1,7	1,0	0,1	0,4	0,2	C
D	9,2	6,2	0,1	2,0	0,9	D
E	4,2	3,0	0,1	1,6	-0,5	E
F	5,4	2,2	0,1	0,4	2,7	F
G	11,8	5,1	0,2	1,2	5,4	G
H	1,6	0,9	0,0	0,1	0,5	H
I	6,2	3,1	-0,2	1,6	1,7	I
J	2,7	1,6	0,1	0,3	0,7	J
K	9,3	2,2	0,1	2,4	4,6	K
импутирана рента	5,0			2,2	2,8	imputed rent
L	8,6	7,3	0,0	1,3		L
M	3,2	2,9	0,0	0,2	0,1	M
N	3,4	2,8	0,0	0,4	0,2	N
O	1,5	1,1	0,0	0,1	0,2	O
FISIM (минус)	-2,0				2,0	FISIM (minus)
Бруто додата вриједност	79,4	40,9	-0,1	13,8	24,7	Gross Value Added
Нето порези на производе	20,6					Net taxes on products
Бруто домаћи производ	100,0					Gross Domestic Product

10. БРУТО ДОМАЋИ ПРОИЗВОД И ДОХОДОВНЕ КОМПОНЕНТЕ, текуће цијене - наставак
GROSS DOMESTIC PRODUCT AND INCOME COMPONENTS, current prices - continued

	2006. година / year 2006					
	Бруто додата вриједност Gross value added	Средства за запослене Compensation of employees*	Нето остали порези на производњу Net other taxes on production*	Потрошња фиксног капитала Consumption of fixed capital*	Нето оперативни вишак / Нето мјешовити доходак Net operating surplus / Net mixed income*	
хиљ. КМ / thous. KM						
A	858 736	98 918	- 34 515	109 399	684 934	A
B	3 014	2 830	- 61	944	- 699	B
C	114 611	63 597	4 334	31 000	15 680	C
D	599 162	395 659	4 671	123 142	75 690	D
E	312 279	189 450	12 813	116 965	- 6 949	E
F	289 938	131 964	4 836	32 973	120 165	F
G	787 146	329 792	13 834	99 046	344 474	G
H	112 312	55 860	897	6 650	48 905	H
I	411 886	198 327	- 11 092	118 522	106 129	I
J	136 750	83 104	2 881	16 133	34 632	J
K	644 012	149 676	6 300	177 156	310 880	K
импутирана рента	371 648			161 481	210 167	imputed rent
L	560 749	469 278	3 220	88 251		L
M	205 321	185 068	325	12 339	7 589	M
N	212 685	176 347	1 396	24 655	10 287	N
O	85 952	65 130	1 738	7 967	11 117	O
FISIM (минус)	- 87 904				87 904	FISIM (minus)
Бруто додата вриједност	5 246 649	2 595 000	11 577	965 142	1 674 930	Gross Value Added
Нето порези на производе	1 297 078					Net taxes on products
Бруто домаћи производ	6 543 726					Gross Domestic Product

%

	Структура/Structure					
A	13,1	1,5	-0,5	1,7	10,5	A
B	0,0	0,0	0,0	0,0	0,0	B
C	1,8	1,0	0,1	0,5	0,2	C
D	9,2	6,0	0,1	1,9	1,2	D
E	4,8	2,9	0,2	1,8	-0,1	E
F	4,4	2,0	0,1	0,5	1,8	F
G	12,0	5,0	0,2	1,5	5,3	G
H	1,7	0,9	0,0	0,1	0,7	H
I	6,3	3,0	-0,2	1,8	1,6	I
J	2,1	1,3	0,0	0,2	0,5	J
K	9,8	2,3	0,1	2,7	4,8	K
импутирана рента	5,7			2,5	3,2	imputed rent
L	8,6	7,2	0,0	1,3		L
M	3,1	2,8	0,0	0,2	0,1	M
N	3,3	2,7	0,0	0,4	0,2	N
O	1,3	1,0	0,0	0,1	0,2	O
FISIM (минус)	-1,3				1,3	FISIM (minus)
Бруто додата вриједност	80,2	39,7	0,2	14,7	25,6	Gross Value Added
Нето порези на производе	19,8					Net taxes on products
Бруто домаћи производ	100,0					Gross Domestic Product

10. БРУТО ДОМАЋИ ПРОИЗВОД И ДОХОДОВНЕ КОМПОНЕНТЕ, текуће цијене - наставак
GROSS DOMESTIC PRODUCT AND INCOME COMPONENTS, current prices - continued

	2005. година / year 2005					
	Бруто додата вриједност Gross value added	Средства за запослене Compensation of employees*	Нето остали порези на производњу Net other taxes on production*	Потрошња фиксног капитала Consumption of fixed capital*	Нето оперативни вишак / Нето мјешовити доходак Net operating surplus / Net mixed income*	
	хиљ. КМ / thous. KM					
A	767 719	89 883	- 19 845	99 791	597 890	A
B	2 544	2 571	- 309	867	- 585	B
C	109 903	59 561	2 896	30 784	16 662	C
D	554 284	372 151	4 247	121 455	56 431	D
E	306 385	148 965	11 554	150 233	- 4 367	E
F	264 220	121 571	5 940	29 844	106 865	F
G	645 732	279 704	12 671	87 398	265 959	G
H	100 897	48 988	859	6 113	44 937	H
I	394 279	181 707	- 13 486	110 088	115 970	I
J	122 421	75 942	2 473	17 211	26 795	J
K	622 670	139 706	8 015	181 247	293 702	K
импутирана рента	379 755			165 003	214 752	imputed rent
L	499 079	419 543	3 003	76 533		L
M	173 249	159 854	288	10 692	2 415	M
N	181 069	147 265	841	23 408	9 555	N
O	77 561	58 546	1 722	9 104	8 189	O
FISIM (минус)	- 80 414				80 414	FISIM (minus)
Бруто додата вриједност	4 741 598	2 305 957	20 869	954 768	1 460 004	Gross Value Added
Нето порези на производе	1 021 364					Net taxes on products
Бруто домаћи производ	5 762 962					Gross Domestic Product

%

	Структура/Structure					
A	13,3	1,6	-0,3	1,7	10,4	A
B	0,0	0,0	0,0	0,0	0,0	B
C	1,9	1,0	0,1	0,5	0,3	C
D	9,6	6,5	0,1	2,1	1,0	D
E	5,3	2,6	0,2	2,6	-0,1	E
F	4,6	2,1	0,1	0,5	1,9	F
G	11,2	4,9	0,2	1,5	4,6	G
H	1,8	0,9	0,0	0,1	0,8	H
I	6,8	3,2	-0,2	1,9	2,0	I
J	2,1	1,3	0,0	0,3	0,5	J
K	10,8	2,4	0,1	3,1	5,1	K
импутирана рента	6,6			2,9	3,7	imputed rent
L	8,7	7,3	0,1	1,3		L
M	3,0	2,8	0,0	0,2	0,0	M
N	3,1	2,6	0,0	0,4	0,2	N
O	1,3	1,0	0,0	0,2	0,1	O
FISIM (минус)	-1,4				1,4	FISIM (minus)
Бруто додата вриједност	82,3	40,0	0,4	16,6	25,3	Gross Value Added
Нето порези на производе	17,7					Net taxes on products
Бруто домаћи производ	100,0					Gross Domestic Product

10. БРУТО ДОМАЋИ ПРОИЗВОД И ДОХОДОВНЕ КОМПОНЕНТЕ, текуће цијене - наставак
GROSS DOMESTIC PRODUCT AND INCOME COMPONENTS, current prices - continued

	2004. година / year 2004					
	Бруто додата вриједност Gross value added	Средства за запослене Compensation of employees	Нето остали порези на производњу Net other taxes on production	Потрошња фиксног капитала Consumption of fixed capital	Нето оперативни вишак / Нето мјешовити доходак Net operating surplus / Net mixed income	
	хиљ. КМ / thous. KM					
A	698 069	88 918	- 18 030	99 993	527 188	A
B	1 962	2 921	- 266	759	- 1 452	B
C	72 780	47 147	1 705	28 119	- 4 191	C
D	487 067	360 777	5 904	148 306	- 27 920	D
E	282 417	133 149	11 939	176 314	- 38 985	E
F	231 648	112 327	4 685	28 455	86 181	F
G	606 454	248 312	10 676	77 765	269 701	G
H	96 887	48 401	788	6 214	41 484	H
I	343 483	169 047	- 13 150	104 315	83 271	I
J	116 722	69 608	2 880	15 342	28 892	J
K	557 513	120 131	7 916	172 737	256 729	K
импутирана рента	368 737			160 216	208 521	imputed rent
L	448 132	378 432	3 046	66 654		L
M	161 141	150 331	302	9 949	559	M
N	171 820	141 068	837	22 942	6 973	N
O	68 891	54 916	1 786	7 723	4 466	O
FISIM (минус)	62 477				62 477	FISIM (minus)
Бруто додата вриједност	4 282 509	2 125 485	21 018	965 587	1 170 419	Gross Value Added
Нето порези на производе	833 068					Net taxes on products
Бруто домаћи производ	5 115 577					Gross Domestic Product

%

	Структура/Structure					
A	13,6	1,7	-0,4	2,0	10,3	A
B	0,0	0,1	0,0	0,0	0,0	B
C	1,4	0,9	0,0	0,5	-0,1	C
D	9,5	7,1	0,1	2,9	-0,5	D
E	5,5	2,6	0,2	3,4	-0,8	E
F	4,5	2,2	0,1	0,6	1,7	F
G	11,9	4,9	0,2	1,5	5,3	G
H	1,9	0,9	0,0	0,1	0,8	H
I	6,7	3,3	-0,3	2,0	1,6	I
J	2,3	1,4	0,1	0,3	0,6	J
K	10,9	2,3	0,2	3,4	5,0	K
импутирана рента	7,2			3,1	4,1	imputed rent
L	8,8	7,4	0,1	1,3		L
M	3,2	2,9	0,0	0,2	0,0	M
N	3,4	2,8	0,0	0,4	0,1	N
O	1,3	1,1	0,0	0,2	0,1	O
FISIM (минус)	1,2				1,2	FISIM (minus)
Бруто додата вриједност	83,7	41,5	0,4	18,9	22,9	Gross Value Added
Нето порези на производе	16,3					Net taxes on products
Бруто домаћи производ	100,0					Gross Domestic Product

10. БРУТО ДОМАЋИ ПРОИЗВОД И ДОХОДОВНЕ КОМПОНЕНТЕ, текуће цијене - наставак
GROSS DOMESTIC PRODUCT AND INCOME COMPONENTS, current prices - continued

	2003. година / year 2003					
	Бруто додата вриједност Gross value added	Средства за запослене Compensation of employees	Нето остали порези на производњу Net other taxes on production	Потрошња фиксног капитала Consumption of fixed capital	Нето оперативни вишак / Нето мјешовити доходак Net operating surplus / Net mixed income	
	хиљ. КМ / thous. KM					
A	558 437	84 938	- 18 959	74 845	417 613	A
B	1 623	2 511	- 134	1 164	- 1 918	B
C	52 081	35 805	2 178	30 018	- 15 920	C
D	423 514	332 992	4 700	189 860	- 104 038	D
E	249 933	122 944	6 895	175 195	- 55 101	E
F	204 908	98 861	3 124	26 005	76 918	F
G	475 649	192 978	7 633	46 580	228 458	G
H	88 279	44 916	741	5 893	36 729	H
I	331 618	153 814	- 16 794	82 624	111 974	I
J	101 053	56 674	5 932	11 975	26 472	J
K	541 419	109 386	7 050	168 388	256 595	K
импутирана рента	365 278			158 714	206 564	imputed rent
L	424 479	357 505	2 809	64 165		L
M	142 581	132 144	260	9 244	933	M
N	159 751	125 197	838	26 700	7 016	N
O	56 542	47 012	145	6 577	2 808	O
FISIM (минус)	45 374				45 374	FISIM (minus)
Бруто додата вриједност	3 766 493	1 897 677	6 418	919 233	943 165	Gross Value Added
Нето порези на производе	796 193					Net taxes on products
Бруто домаћи производ	4 562 686					Gross Domestic Product

%

	Структура/ Structure					
A	12,2	1,9	-0,4	1,6	9,2	A
B	0,0	0,1	0,0	0,0	0,0	B
C	1,1	0,8	0,0	0,7	-0,3	C
D	9,3	7,3	0,1	4,2	-2,3	D
E	5,5	2,7	0,2	3,8	-1,2	E
F	4,5	2,2	0,1	0,6	1,7	F
G	10,4	4,2	0,2	1,0	5,0	G
H	1,9	1,0	0,0	0,1	0,8	H
I	7,3	3,4	-0,4	1,8	2,5	I
J	2,2	1,2	0,1	0,3	0,6	J
K	11,9	2,4	0,2	3,7	5,6	K
импутирана рента	8,0			3,5	4,5	imputed rent
L	9,3	7,8	0,1	1,4		L
M	3,1	2,9	0,0	0,2	0,0	M
N	3,5	2,7	0,0	0,6	0,2	N
O	1,2	1,0	0,0	0,1	0,1	O
FISIM (минус)	1,0				1,0	FISIM (minus)
Бруто додата вриједност	82,5	41,6	0,1	20,1	20,7	Gross Value Added
Нето порези на производе	17,5					Net taxes on products
Бруто домаћи производ	100,0					Gross Domestic Product

10. БРУТО ДОМАЋИ ПРОИЗВОД И ДОХОДОВНЕ КОМПОНЕНТЕ, текуће цијене - наставак
GROSS DOMESTIC PRODUCT AND INCOME COMPONENTS, current prices - continued

	2002. година / year 2002					
	Бруто додата вриједност Gross value added	Средства за запослене Compensation of employees	Нето остали порези на производњу Net other taxes on production	Потрошња фиксног капитала Consumption of fixed capital	Нето оперативни вишак / Нето мјешовити доходак Net operating surplus Net mixed income	
хиљ. КМ / thous. KM						
A	593 306	81 082	- 10 687	83 803	439 108	A
B	1 728	2 639	- 166	1 373	- 2 118	B
C	41 106	35 570	825	30 165	- 25 454	C
D	390 498	343 660	4 716	186 897	- 144 775	D
E	163 530	112 564	5 207	172 332	- 126 573	E
F	224 552	99 621	1 996	25 299	97 636	F
G	365 527	191 931	8 562	40 658	124 376	G
H	75 311	44 237	770	6 631	23 673	H
I	283 427	141 709	- 22 468	72 878	91 308	I
J	83 195	33 738	4 198	11 937	33 322	J
K	533 217	102 010	7 929	212 507	210 771	K
импутирана рента	360 464			203 843	156 621	imputed rent
L	408 060	344 660	3 026	60 374		L
M	134 243	125 290	157	8 476	320	M
N	144 587	117 938	154	24 357	2 138	N
O	46 934	40 362	236	5 618	718	O
FISIM (минус)	31 929				31 929	FISIM (minus)
Бруто додата вриједност	3 457 292	1 817 011	4 455	943 305	692 521	Gross Value Added
Нето порези на производе	750 794					Net taxes on products
Бруто домаћи производ	4 208 086					Gross Domestic Product

%

	Структура / Structure					
A	14,1	1,9	-0,3	2,0	10,4	A
B	0,0	0,1	0,0	0,0	-0,1	B
C	1,0	0,8	0,0	0,7	-0,6	C
D	9,3	8,2	0,1	4,4	-3,4	D
E	3,9	2,7	0,1	4,1	-3,0	E
F	5,3	2,4	0,0	0,6	2,3	F
G	8,7	4,6	0,2	1,0	3,0	G
H	1,8	1,1	0,0	0,2	0,6	H
I	6,7	3,4	-0,5	1,7	2,2	I
J	2,0	0,8	0,1	0,3	0,8	J
K	12,7	2,4	0,2	5,0	5,0	K
импутирана рента	8,6			4,8	3,7	imputed rent
L	9,7	8,2	0,1	1,4		L
M	3,2	3,0	0,0	0,2	0,0	M
N	3,4	2,8	0,0	0,6	0,1	N
O	1,1	1,0	0,0	0,1	0,0	O
FISIM (минус)	0,8				0,8	FISIM (minus)
Бруто додата вриједност	82,2	43,2	0,1	22,4	16,5	Gross Value Added
Нето порези на производе	17,8					Net taxes on products
Бруто домаћи производ	100,0					Gross Domestic Product

10. БРУТО ДОМАЋИ ПРОИЗВОД И ДОХОДОВНЕ КОМПОНЕНТЕ, текуће цијене - наставак
GROSS DOMESTIC PRODUCT AND INCOME COMPONENTS, current prices - continued

	2001. година / year 2001					
	Бруто додата вриједност Gross value added	Средства за запослене Compensation of employees	Нето остали порези на производњу Net other taxes on production	Потрошња фиксног капитала Consumption of fixed capital	Нето оперативни вишак / Нето мјешовити доходак Net operating surplus / Net mixed income	
	хиљ. КМ / thous. KM					
A	561 340	69 434	- 12 121	85 076	418 951	A
B	1 782	2 125	- 208	1 322	- 1 457	B
C	59 379	25 194	- 237	15 105	19 317	C
D	345 285	303 474	3 906	201 832	- 163 927	D
E	186 780	103 056	3 370	244 141	- 163 787	E
F	200 422	79 839	1 009	25 355	94 219	F
G	271 257	134 593	3 194	37 349	96 121	G
H	67 267	42 771	530	6 047	17 919	H
I	228 027	105 117	- 26 333	71 850	77 393	I
J	77 874	31 571	13 313	13 716	19 274	J
K	464 902	85 965	6 421	144 194	228 322	K
импутирана рента	314 512			136 655	177 857	imputed rent
L	360 600	299 832	2 157	58 611		L
M	124 289	115 378	161	8 512	238	M
N	136 446	107 574	324	23 217	5 331	N
O	42 155	36 831	- 305	8 432	- 2 803	O
FISIM (минус)	36 425				36 425	FISIM (minus)
Бруто додата вриједност	3 091 380	1 542 754	- 4 819	944 759	608 686	Gross Value Added
Нето порези на производе	574 969					Net taxes on products
Бруто домаћи производ	3 666 349					Gross Domestic Product

%

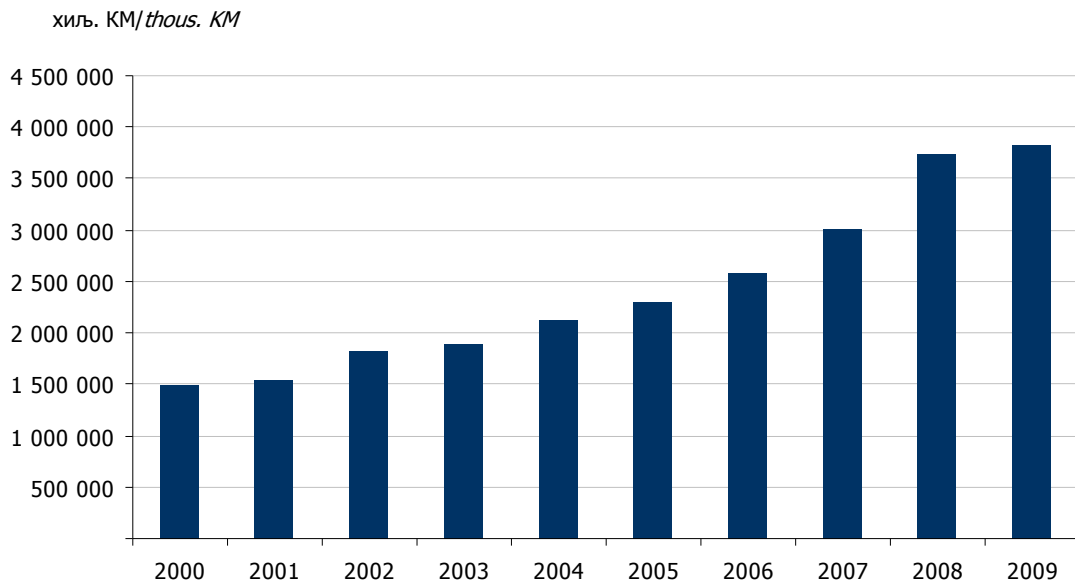
	Структура/Structure					
A	15,3	1,9	-0,3	2,3	11,4	A
B	0,0	0,1	0,0	0,0	0,0	B
C	1,6	0,7	0,0	0,4	0,5	C
D	9,4	8,3	0,1	5,5	-4,5	D
E	5,1	2,8	0,1	6,7	-4,5	E
F	5,5	2,2	0,0	0,7	2,6	F
G	7,4	3,7	0,1	1,0	2,6	G
H	1,8	1,2	0,0	0,2	0,5	H
I	6,2	2,9	-0,7	2,0	2,1	I
J	2,1	0,9	0,4	0,4	0,5	J
K	12,7	2,3	0,2	3,9	6,2	K
импутирана рента	8,6			3,7	4,9	imputed rent
L	9,8	8,2	0,1	1,6		L
M	3,4	3,1	0,0	0,2	0,0	M
N	3,7	2,9	0,0	0,6	0,1	N
O	1,1	1,0	0,0	0,2	-0,1	O
FISIM (минус)	1,0				1,0	FISIM (minus)
Бруто додата вриједност	84,3	42,1	-0,1	25,8	16,6	Gross Value Added
Нето порези на производе	15,7					Net taxes on products
Бруто домаћи производ	100,0					Gross Domestic Product

10. БРУТО ДОМАЋИ ПРОИЗВОД И ДОХОДОВНЕ КОМПОНЕНТЕ, текуће цијене - наставак
GROSS DOMESTIC PRODUCT AND INCOME COMPONENTS, current prices - continued

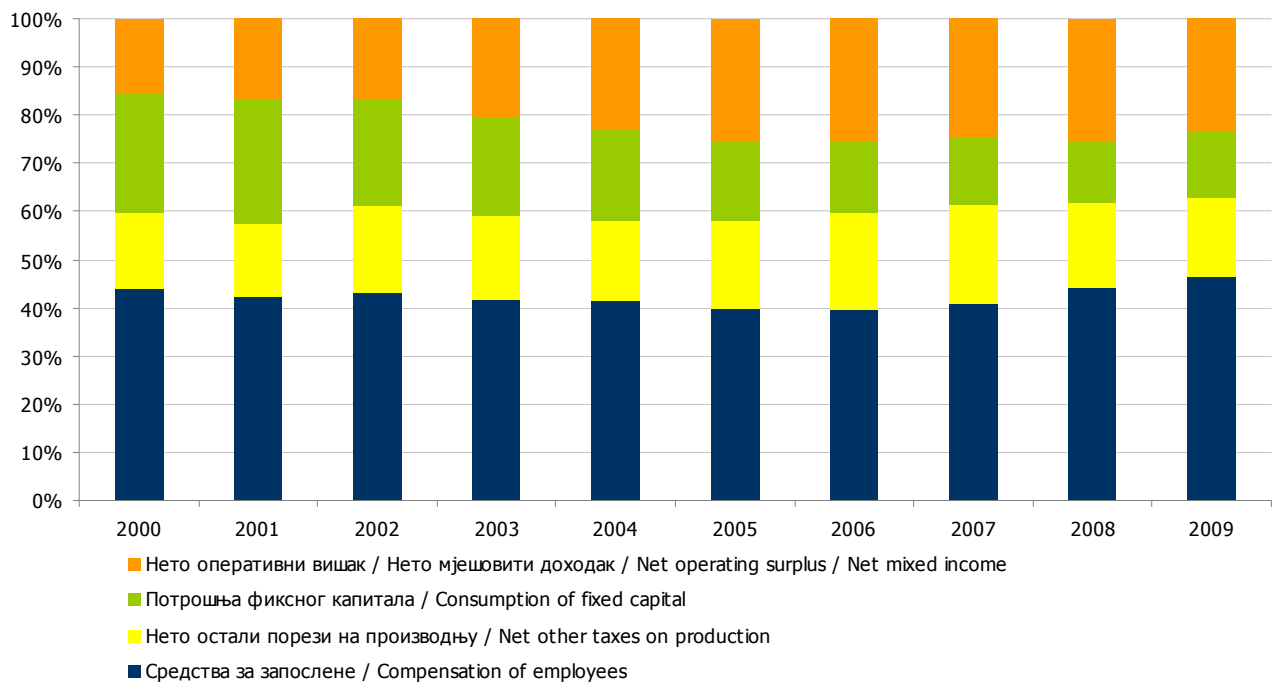
	2000. година / year 2000					
	Бруто додата вриједност Gross value added	Средства за запослене Compensation of employees	Нето остали порези на производњу Net other taxes on production	Потрошња фиксног капитала Consumption of fixed capital	Нето оперативни вишак / Нето мјешовити доходак Net operating surplus / Net mixed income	
	хиљ. КМ / thous. KM					
A	540 562	73 042	- 9 421	82 839	394 102	A
B	1 649	2 242	- 109	915	- 1 399	B
C	57 095	24 311	131	10 108	22 545	C
D	380 301	296 406	8 758	179 571	- 104 434	D
E	182 534	95 691	6 182	206 143	- 125 482	E
F	176 359	89 340	2 759	22 171	62 089	F
G	207 697	133 542	8 490	30 360	35 305	G
H	54 637	34 197	666	6 363	13 411	H
I	191 905	98 766	- 21 749	60 115	54 773	I
J	72 187	29 583	12 245	12 295	18 064	J
K	392 783	88 374	7 161	119 294	177 954	K
импутирана рента	262 660			114 125	148 535	imputed rent
L	312 713	249 389	2 225	61 110	- 11	L
M	131 077	123 584	171	7 467	- 145	M
N	134 592	107 411	545	29 180	- 2 544	N
O	47 063	34 307	- 381	6 606	6 531	O
FISIM (минус)	33 390				33 390	FISIM (minus)
Бруто додата вриједност	2 849 764	1 480 185	17 673	834 537	517 369	Gross Value Added
Нето порези на производе	523 626					Net taxes on products
Бруто домаћи производ	3 373 390					Gross Domestic Product

%

	Структура/Structure					
A	16,0	2,2	-0,3	2,5	11,7	A
B	0,0	0,1	0,0	0,0	0,0	B
C	1,7	0,7	0,0	0,3	0,7	C
D	11,3	8,8	0,3	5,3	-3,1	D
E	5,4	2,8	0,2	6,1	-3,7	E
F	5,2	2,6	0,1	0,7	1,8	F
G	6,2	4,0	0,3	0,9	1,0	G
H	1,6	1,0	0,0	0,2	0,4	H
I	5,7	2,9	-0,6	1,8	1,6	I
J	2,1	0,9	0,4	0,4	0,5	J
K	11,6	2,6	0,2	3,5	5,3	K
импутирана рента	7,8			3,4	4,4	imputed rent
L	9,3	7,4	0,1	1,8		L
M	3,9	3,7	0,0	0,2	0,0	M
N	4,0	3,2	0,0	0,9	-0,1	N
O	1,4	1,0	0,0	0,2	0,2	O
FISIM (минус)	1,0				1,0	FISIM (minus)
Бруто додата вриједност	84,5	43,9	0,5	24,7	15,3	Gross Value Added
Нето порези на производе	15,5					Net taxes on products
Бруто домаћи производ	100,0					Gross Domestic Product



Графикон 4. Средства за запослене, текуће цијене
Graph 4. Compensation of employees, current prices



Графикон 5. Доходовне компоненте бруто домаћег производа, текуће цијене
Graph 5. Income components of gross domestic product, current prices

11. БРУТО ДОМАЋИ ПРОИЗВОД, ПОТРОШНИ ПРИСТУП, текуће цијене
GROSS DOMESTIC PRODUCT, EXPENDITURE APPROACH, current prices

хиљ. КМ / thous. KM

	2007	2008	2009	
Коначна потрошња	7 082 413	8 208 578	7 977 451	Final consumption
Издаци за коначну потрошњу домаћинства	5 610 788	6 333 597	6 139 440	Household final consumption expenditure
Издаци за коначну потрошњу НПИСД	66 824	96 488	73 849	Final consumption expenditure of NIPSH
Издаци за коначну потрошњу државе	1 404 801	1 778 493	1 764 162	General government final cons. expenditure
Индивидуална потрошња државе	585 371	820 233	720 920	Individual government consumption
Колективна потрошња државе	819 430	958 260	1 043 242	Collective government consumption
Од тога: стварна лична потрошња	6 262 983	7 250 318	6 934 209	Of which: actual individual consumption
Бруто инвестиције	1 999 740	2 525 412	2 255 031	Gross capital formation
Бруто инвестиције у стална средства	1 781 685	2 268 266	1 996 741	Gross fixed capital formation
Промијене залиха	217 824	256 688	258 196	Change in inventories
Нето вриједности драгоцјености	231	458	94	Acquisition less disposal of valuables
Извоз роба и услуга	2 378 281	2 678 378	2 338 591	Export of goods and services
Увоз роба и услуга (минус)	4 013 642	4 865 567	4 293 238	Import of goods and services (minus)
Статистичка разлика (плус/минус)	95 807	57 514	54 861	Statistical discrepancy (plus/minus)
Бруто домаћи производ	7 350 985	8 489 287	8 222 974	Gross Domestic Product

%

	Структура/Structure			
Коначна потрошња	96,3	96,7	97,1	Final consumption
Издаци за коначну потрошњу домаћинства	76,3	74,6	74,7	Household final consumption expenditure
Издаци за коначну потрошњу НПИСД	0,9	1,1	0,9	Final consumption expenditure of NIPSH
Издаци за коначну потрошњу државе	19,1	21,0	21,5	General government final cons. expenditure
Индивидуална потрошња државе	8,0	9,7	8,8	Individual government consumption
Колективна потрошња државе	11,1	11,3	12,7	Collective government consumption
Од тога: стварна лична потрошња	85,2	85,4	84,4	Of which: actual individual consumption
Бруто инвестиције	27,2	29,7	27,4	Gross capital formation
Бруто инвестиције у стална средства	24,2	26,7	24,3	Gross fixed capital formation
Промијене залиха	3,0	3,0	3,1	Change in inventories
Нето вриједности драгоцјености	0,0	0,0	0,0	Acquisition less disposal of valuables
Извоз роба и услуга	32,4	31,6	28,4	Export of goods and services
Увоз роба и услуга (минус)	54,6	57,3	52,2	Import of goods and services (minus)
Статистичка разлика (плус/минус)	1,3	0,7	0,7	Statistical discrepancy (plus/minus)
Бруто домаћи производ	100,0	100,0	100,0	Gross Domestic Product

12. РАЧУН ДОБАРА И УСЛУГА¹
GOODS AND SERVICE ACCOUNT

хилј. КМ / thous. KM

ИЗВОРИ	2007	2008	2009	RESOURCES
P.1 Аутпут-вриједност производње	12 199 774	14 384 283	13 999 559	P.1 Output
P.11 Тржишна производња	9 999 719	11 624 170	11 273 614	P.11 Market output
P.12 Производња за властиту финалну употребу	534 813	678 738	613 784	P.12 Output for own final use
P.13 Остала нетржишна производња	1 665 242	2 081 375	2 112 161	P.13 Other non-market output
D.21 Порези на производе	1 554 121	1 580 646	1 413 384	D.21 Taxes on production
D.31 Субвенције на производе (минус)	40 226	62 030	65 707	D.31 Subsidies on products (minus)
P.7 Увоз робе и услуга	4 013 642	4 865 567	4 293 238	P.7 Imports of goods and services
P.71 Увоз робе	3 784 662	4 596 956	4 032 432	P.71 Imports of goods
P.72 Увоз услуга	228 980	268 611	260 806	P.72 Imports of services
Расположива средства	17 727 311	20 768 466	19 640 474	Disposable resources
УПОТРЕБА	2007	2008	2009	USES
P.2 Међуфазна потрошња	6 362 684	7 413 613	7 124 262	P.2 Intermediate consumption
P.3 Издаци за коначну потрошњу	7 082 413	8 208 578	7 977 451	P.3 Final consumption expenditure
P.31 Издаци за стварну личну потрошњу	6 262 983	7 250 318	6 934 209	P.31 Individual consumption expenditure
P.32 Издаци за колективну потрошњу државе	819 430	958 260	1 043 242	P.32 Collective consumption expenditure
P.51 Бруто инвестиције	1 781 916	2 268 723	1 996 835	P.51 Gross fixed capital formation
P.52 Промјене у залихама ²	122 017	199 174	203 335	P.52 Changes in inventories
P.6 Извоз робе и услуга	2 378 281	2 678 378	2 338 591	P.6 Exports of goods and services
P.61 Извоз робе	1 755 181	2 017 908	1 756 561	P.61 Exports of goods
P.62 Извоз услуга	623 100	660 470	582 030	P.62 Exports of services
Употребљена средства	17 727 311	20 768 466	19 640 474	Used resources

12.1. РАЧУН ПРОИЗВОДЊЕ¹
PRODUCTION ACCOUNT

хиљ. КМ / thous. KM

ИЗВОРИ	2007	2008	2009	RESOURCES
P.1 Аутпут-вриједност производње	12 199 774	14 384 283	13 999 559	P.1 Output
P.11 Тржишна производња	9 999 719	11 624 170	11 273 614	P.11 Market output
P.12 Производња за властиту финалну употребу	534 813	678 738	613 784	P.12 Output for own final use
P.13 Остала нетржишна производња	1 665 242	2 081 375	2 112 161	P.13 Other non-market output
D.21 Порези на производе	1 554 121	1 580 646	1 413 384	D.21 Taxes on production
D.31 Субвенције на производе (минус)	40 226	62 030	65 707	D.31 Subsidies on products (minus)
УПОТРЕБА				USES
P.2 Међуфазна потрошња	6 362 684	7 413 613	7 124 262	P.2 Intermediate consumption
B.1g Бруто домаћи производ	7 350 985	8 489 287	8 222 974	B.1g Gross domestic product
K.1 Потрошња фиксног капитала (минус)	1 017 024	1 100 604	1 163 486	K.1 Consumption of fixed capital (minus)
B.1n Нето домаћи производ	6 333 961	7 388 683	7 059 488	B.1n Net domestic product

12.2. РАЧУН ФОРМИРАЊА ДОХОТКА
GENERATION OF INCOME ACCOUNT

хиљ. КМ / thous. KM

ИЗВОРИ	2007	2008	2009	RESOURCES
B.1g Бруто домаћи производ	7 350 985	8 489 287	8 222 974	B.1g Gross domestic product
УПОТРЕБА				USES
D.1 Средства за запослене	3 007 528	3 745 187	3 831 982	D.1 Compensation of employees
D.11 Бруто плате	3 007 528	3 745 187	3 831 982	D.11 Wages and salaries
D.2 Порези на производњу и увоз	1 635 598	1 667 326	1 486 283	D.2 Taxes on production and imports
D.21 Порези на производе	1 554 121	1 580 646	1 413 384	D.21 Taxes on production
D.211 Порези на додату вриједност	1 547 226	1 569 383	1 401 396	D.211 Value added type taxes (VAT)
D.212 Порези и даџбине на увоз, ислјучујући ПДВ	155	72	61	D.212 Taxes and duties on imports excluding VAT
D.214 Порези на производе, осим ПДВ-а, пореза на увоз и извоз	6 740	11 191	11 927	D.214 Taxes on products except VAT, import and export taxes
D.29 Остали порези	81 477	86 680	72 899	D.29 Other taxes on production
D.3 Субвенције (минус)	127 506	156 591	165 679	D.3 Subsidies (minus)
D.31 Субвенције на производе (минус)	40 226	62 030	65 707	D.31 Subsidies on products (minus)
D.39 Остале субвенције на производњу (минус)	87 280	94 561	99 972	D.39 Other subsidies on production (minus)
B.2g Бруто пословни вишак	1 437 177	1 849 072	1 740 477	B.2g Gross operating surplus
K.1 Потрошња фиксног капитала (минус)	903 347	958 693	1 044 131	K.1 Consumption of fixed capital (minus)
B.2n Нето пословни вишак	533 830	890 379	696 346	B.2n Net operating surplus
B.3g Бруто мјешовити доходак	1 398 188	1 384 293	1 329 911	B.3g Gross mixed income
K.1 Потрошња фиксног капитала (минус)	113 677	141 911	119 355	K.1 Consumption of fixed capital (minus)
B.3n Нето мјешовити доходак	1 284 511	1 242 382	1 210 556	B.3n Net mixed income

¹Услуге финансијског посредовања индиректно мјерене- FISIM су дио међуфазне потрошње / Financial Intermediation Services Indirectly Measured-FISIM are part of intermediation consumption
² Обухваћена и статистичка разлика / Included statistical discrepancy

13. РАЧУН ПРОИЗВОДЊЕ ЗА НЕФИНАНСИЈСКИ СЕКТОР³
PRODUCTION ACCOUNT FOR NON-FINANCIAL SECTOR

хиљ. КМ / thous. KM

ИЗВОРИ	2007	2008	2009	RESOURCES
P.1 Аутпут-вриједност производње	6 610 474	8 328 973	8 027 374	P.1 Output
P.11 Тржишна производња	6 573 732	8 273 805	7 974 968	P.11 Market output
P.12 Производња за властиту финалну употребу	36 742	55 168	52 406	P.12 Output for own final use
УПОТРЕБА				USES
P.2 Међуфазна потрошња	3 903 196	4 861 314	4 684 085	P.2 Intermediate consumption
V.1g Бруто додата вриједност	2 707 278	3 467 659	3 343 289	B.1g Gross Value Added
K.1 Потрошња фиксног капитала (минус)	582 677	624 308	706 620	K.1 Consumption of fixed capital (minus)
V.1n Нето додата вриједност	2 124 601	2 843 351	2 636 669	B.1n Net Value Added

13.1. РАЧУН ФОРМИРАЊА ДОХОТКА ЗА НЕФИНАНСИЈСКИ СЕКТОР³
GENERATION OF INCOME ACCOUNT FOR NON-FINANCIAL SECTOR

хиљ. КМ / thous. KM

ИЗВОРИ	2007	2008	2009	RESOURCES
V.1g Бруто додата вриједност	2 707 278	3 467 659	3 343 289	B.1g Gross Value Added
УПОТРЕБА				USES
D.1 Средства за запослене	1 678 946	2 009 830	2 031 733	D.1 Compensation of employees
D.11 Бруто плате	1 678 946	2 009 830	2 031 733	D.11 Wages and salaries
D.29 Остали порези	57 291	59 742	48 229	D.29 Other taxes on production
D.39 Остале субвенције на производњу (минус)	32 828	42 503	51 284	D.39 Other subsidies on production (minus)
V.2g Бруто пословни вишак	1 003 869	1 440 590	1 314 611	B.2g Gross operating surplus
K.1 Потрошња фиксног капитала (минус)	582 677	624 308	706 620	K.1 Consumption of fixed capital (minus)
V.2n Нето пословни вишак	421 192	816 282	607 991	B.2n Net operating surplus

14. РАЧУН ПРОИЗВОДЊЕ ЗА ФИНАНСИЈСКИ СЕКТОР³
PRODUCTION ACCOUNT FOR FINANCIAL SECTOR

хилъ. КМ / thous. KM

ИЗВОРИ	2007	2008	2009	RESOURCES
P.1 Аутпут-вриједност производње	328 967	371 259	379 926	P.1 Output
P.11 Тржишна производња	328 967	371 259	379 926	P.11 Market output
P.12 Производња за властиту финалну употребу	0	0	0	P.12 Output for own final use
УПОТРЕБА				USES
P.2 Међуфазна потрошња	136 192	156 070	148 644	P.2 Intermediate consumption
V.1g Бруто додата вриједност	192 775	215 189	231 282	B.1g Gross Value Added
K.1 Потрошња фиксног капитала (минус)	22 226	25 557	26 981	K.1 Consumption of fixed capital (minus)
V.1n Нето додата вриједност	170 549	189 632	204 301	B.1n Net Value Added

14.1. РАЧУН ФОРМИРАЊА ДОХОТКА ЗА ФИНАНСИЈСКИ СЕКТОР³
GENERATION OF INCOME ACCOUNT FOR FINANCIAL SECTOR

хилъ. КМ / thous. KM

ИЗВОРИ	2007	2008	2009	RESOURCES
V.1g Бруто додата вриједност	192 775	215 189	231 282	B.1g Gross Value Added
УПОТРЕБА				USES
D.1 Средства за запослене	113 383	135 896	138 277	D.1 Compensation of employees
D.11 Бруто плате	113 383	135 896	138 277	D.11 Wages and salaries
D.29 Остали порези	6 336	8 147	7 076	D.29 Other taxes on production
V.2g Бруто пословни вишак	73 056	71 146	85 929	B.2g Gross operating surplus
K.1 Потрошња фиксног капитала (минус)	22 226	25 557	26 981	K.1 Consumption of fixed capital (minus)
V.2n Нето пословни вишак	50 830	45 589	58 948	B.2n Net operating surplus

15. РАЧУН ПРОИЗВОДЊЕ ЗА СЕКТОР ДРЖАВЕ³
PRODUCTION ACCOUNT FOR GOVERNMENT SECTOR

ИЗВОРИ	2007	2008	2009	RESOURCES
				хилъ. KM / thous. KM
P.1 Аутпут-вриједност производње	1 550 530	1 934 355	1 998 005	P.1 Output
P.11 Тржишна производња	0	0	0	P.11 Market output
P.12 Производња за властиту финалну употребу	0	0	0	P.12 Output for own final use
P.13 Остала нетржишна производња	1 550 530	1 934 355	1 998 005	P.13 Other non-market output
УПОТРЕБА				USES
P.2 Међуфазна потрошња	470 565	488 291	485 733	P.2 Intermediate consumption
B.1g Бруто додата вриједност	1 079 965	1 446 064	1 512 272	B.1g Gross Value Added
K.1 Потрошња фиксног капитала (минус)	135 485	142 879	142 096	K.1 Consumption of fixed capital (minus)
B.1n Нето додата вриједност	944 480	1 303 185	1 370 176	B.1n Net Value Added

15.1. РАЧУН ФОРМИРАЊА ДОХОТКА ЗА СЕКТОР ДРЖАВЕ³
GENERATION OF INCOME ACCOUNT FOR GOVERNMENT SECTOR

ИЗВОРИ	2007	2008	2009	RESOURCES
				хилъ. KM / thous. KM
B.1g Бруто додата вриједност	1 079 965	1 446 064	1 512 272	B.1g Gross Value Added
УПОТРЕБА				USES
D.1 Средства за запослене	939 889	1 297 875	1 365 324	D.1 Compensation of employees
D.11 Бруто плате	939 889	1 297 875	1 365 324	D.11 Wages and salaries
D.29 Остали порези	4 591	5 310	4 852	D.29 Other taxes on production
B.2g Бруто пословни вишак	135 485	142 879	142 096	B.2g Gross operating surplus
K.1 Потрошња фиксног капитала (минус)	135 485	142 879	142 096	K.1 Consumption of fixed capital (minus)
B.2n Нето пословни вишак	0	0	0	B.2n Net operating surplus

16. РАЧУН ПРОИЗВОДЊЕ ЗА СЕКТОР ДОМАЋИНСТВА³
PRODUCTION ACCOUNT FOR HOUSEHOLDS SECTOR

хиљ. КМ / thous. KM

ИЗВОРИ	2007	2008	2009	RESOURCES
P.1 Аутпут-вриједност производње	3 595 091	3 602 676	3 480 098	P.1 Output
P.11 Тржишна производња	3 097 020	2 979 106	2 918 720	P.11 Market output
P.12 Производња за властиту финалну употребу	498 071	623 570	561 378	P.12 Output for own final use
УПОТРЕБА				USES
P.2 Међуфазна потрошња	1 641 150	1 643 781	1 550 748	P.2 Intermediate consumption
B.1g Бруто додата вриједност	1 953 941	1 958 895	1 929 350	B.1g Gross Value Added
K.1 Потрошња фиксног капитала (минус)	273 635	303 847	284 208	K.1 Consumption of fixed capital (minus)
B.1n Нето додата вриједност	1 680 306	1 655 048	1 645 142	B.1n Net Value Added

16.1 РАЧУН ФОРМИРАЊА ДОХОТКА ЗА СЕКТОР ДОМАЋИНСТВА³
GENERATION OF INCOME ACCOUNT FOR HOUSEHOLDS SECTOR

хиљ. КМ / thous. KM

ИЗВОРИ	2007	2008	2009	RESOURCES
B.1g Бруто додата вриједност	1 953 941	1 958 895	1 929 350	B.1g Gross Value Added
УПОТРЕБА				USES
D.1 Средства за запослене	229 998	241 818	256 743	D.1 Compensation of employees
D.11 Бруто плате	229 998	241 818	256 743	D.11 Wages and salaries
D.29 Остали порези	12 064	12 147	11 977	D.29 Other taxes on production
D.39 Остале субвенције на производњу (минус)	54 452	52 058	48 688	D.39 Other subsidies on production (minus)
B.2g Бруто пословни вишак	368 143	372 695	379 407	B.2g Gross operating surplus
K.1 Потрошња фиксног капитала (минус)	159 958	161 936	164 853	K.1 Consumption of fixed capital (minus)
B.2n Нето пословни вишак	208 185	210 759	214 554	B.2n Net operating surplus
B.3g Бруто мјешовити доходак	1 398 188	1 384 293	1 329 911	B.3g Gross mixed income
K.1 Потрошња фиксног капитала (минус)	113 677	141 911	119 355	K.1 Consumption of fixed capital (minus)
B.3n Нето мјешовити доходак	1 284 511	1 242 382	1 210 556	B.3n Net mixed income

17. РАЧУН ПРОИЗВОДЊЕ ЗА СЕКТОР НЕПРОФИТНИХ ИНСТИТУЦИЈА КОЈЕ СЛУЖЕ ДОМАЋИНСТВИМА³
PRODUCTION ACCOUNT FOR THE SECTOR OF NON-PROFIT INSTITUTIONAL UNITS SERVING HOUSEHOLDS

хиљ. КМ / thous. KM

ИЗВОРИ	2007	2008	2009	RESOURCES
P.1 Аутпут-вриједност производње	114 712	147 020	114 156	P.1 Output
P.11 Тржишна производња	0	0	0	P.11 Market output
P.12 Производња за властиту финалну употребу	0	0	0	P.12 Output for own final use
P.13 Остала нетржишна производња	114 712	147 020	114 156	P.13 Other non-market output
УПОТРЕБА				USES
P.2 Међуфазна потрошња	65 204	81 905	69 905	P.2 Intermediate consumption
B.1g Бруто додата вриједност	49 508	65 115	44 251	B.1g Gross Value Added
K.1 Потрошња фиксног капитала (минус)	3 001	4 013	3 581	K.1 Consumption of fixed capital (minus)
B.1n Нето додата вриједност	46 507	61 102	40 670	B.1n Net Value Added

17.1. РАЧУН ФОРМИРАЊА ДОХОТКА ЗА СЕКТОР НЕПРОФИТНИХ ИНСТИТУЦИЈА КОЈЕ СЛУЖЕ ДОМАЋИНСТВИМА³
GENERATION OF INCOME ACCOUNT FOR THE SECTOR OF NON-PROFIT INSTITUTIONAL UNITS SERVING HOUSEHOLDS

хиљ. КМ / thous. KM

ИЗВОРИ	2007	2008	2009	RESOURCES
B.1g Бруто додата вриједност	49 508	65 115	44 251	B.1g Gross Value Added
УПОТРЕБА				USES
D.1 Средства за запослене	45 312	59 768	39 905	D.1 Compensation of employees
D.11 Бруто плате	45 312	59 768	39 905	D.11 Wages and salaries
D.29 Остали порези	1 195	1 334	765	D.29 Other taxes on production
B.2g Бруто пословни вишак	3 001	4 013	3 581	B.2g Gross operating surplus
K.1 Потрошња фиксног капитала (минус)	3 001	4 013	3 581	K.1 Consumption of fixed capital (minus)
B.2n Нето пословни вишак	0	0	0	B.2n Net operating surplus

³ Услуге финансијског посредовања индиректно мјерене-FISIM су дио бруто/нето додате вриједности, бруто/нето пословног вишка и бруто/нето мјешовитог дохотка
Financial Intermediation Services Indirectly Measured-FISIM are part of gross/net value added, gross/net operating surplus and gross/net mixed income

**Начелник Одјељења за израду публикационих
база података и статистичких публикација** *Head of Division for Creation of Publication
Data Bases and Statistical Publications*
Владан Сибиновић *Vladan Sibinović*

Рукопис припремили *Prepared by*
Одјељење националних рачуна *National accounts division*

Дизајн *Design*
Александра Зећ *Aleksandra Zec*

Редакциони одбор *Redactional Board*
Јелена Ђокић, Милка Михолчић, Нада Јаковљевић,
Биљана Ђукић, Богдана Радић *Jelena Đokić, Milka Miholjčić, Nada Jakovljević,
Biljana Đukić, Bogdana Radić*

Одговара *Person responsible*
Др Радмила Чичковић, директор *Dr Radmila Čičković, Director General*

Издаје и штампа Републички завод за статистику, Република
Српска, Бања Лука, Вељка Млађеновића 12д - Тел. +387 51 332
700 – Др Радмила Чичковић, директор - Тираж 60 - Излази
годишње - Преглед је објављен и на Интернету на адреси:
www.rzs.rs.ba - E-mail: stat@rzs.rs.ba - **Приликом коришћења
података обавезно навести извор**

*Edited, published and printed by Republika Srpska Institute of
Statistics, Banja Luka, Veljka Mladenovića 12d - Tel. +387 51 332
700 - Dr Radmila Čičković, Director General - Total print run copies
60 - Yearly periodicity - Review is available on the Internet at:
www.rzs.rs.ba - E-mail: stat@rzs.rs.ba - **These data can be used
provided the source is acknowledged***