



РЕПУБЛИКА СРПСКА
РЕПУБЛИЧКИ ЗАВОД ЗА СТАТИСТИКУ
REPUBLIKA SRPSKA
INSTITUTE OF STATISTICS

ОСНОВНО ОБРАЗОВАЊЕ PRIMARY EDUCATION

2025/2026



СТАТИСТИЧКИ БИЛТЕН
STATISTICAL BULLETIN

ОСНОВНО ОБРАЗОВАЊЕ

PRIMARY EDUCATION

2025/2026

СТАТИСТИЧКИ БИЛТЕН / STATISTICAL BULLETIN

Бања Лука / Banja Luka
2026.

ИЗДАЈЕ: Републички завод за статистику, Република Српска, Бања Лука, Владике Платона бб
PUBLISHED BY: Republika Srpska Institute of Statistics, Banja Luka, Vladike Platona bb

ГЛАВНИ И ОДГОВОРНИ УРЕДНИК: Дарко Милуновић, директор
EDITOR IN CHIEF: Darko Milunović, Director

УРЕДНИК ИЗДАЊА: Жељко Асентић, в. д. помоћника директора
RELEASE EDITOR: Željko Asentić, Acting Assistant Director

НАЧЕЛНИК ОДЈЕЉЕЊА ЗА ДИСЕМИНАЦИЈУ: Владан Сибиновић
HEAD OF DISSEMINATION DIVISION: Vladan Sibinović

ПРИПРЕМА МАТЕРИЈАЛА: Милка Лончар Антић
PREPARED BY: Milka Lončar Antić

ГРАФИЧКА ПРИПРЕМА, ИЗРАДА ГРАФИКОНА И КОРИЦЕ: Владан Сибиновић, Александра Зеџ
GRAPHIC, GRAPHIC DESIGN AND COVER DESIGN: Vladan Sibinović, Aleksandra Zec

ПРЕВОД: Јелена Драгишић
TRANSLATION: Jelena Dragišić

ШТАМПА: „PRINT SHOP“, д.о.о. Источно Сарајево
PRINTED BY: „PRINT SHOP“, d.o.o. Istočno Sarajevo

ЗА ШТАМПАРИЈУ: Зоран Миовчић
FOR THE PRINTING COMPANY: Zoran Miović

ПРЕДГОВОР

FOREWORD

У Билтену основног образовања Републички завод за статистику објављује податке о редовном основном образовању, основном образовању дјеце са сметњама у развоју, као и основном музичком и балетском образовању у Републици Српској.

Билтен се састоји од пет поглавља у којима су приказани детаљни подаци о основним школама, ученицима и запосленима у основним школама.

У првом поглављу Билтена приказани су подаци о броју школа, ученика и наставника у основним школама у Републици Српској у периоду од школске 2021/2022 до 2025/2026. године.

Друго и треће поглавље садрже детаљне податке о ученицима и наставницима у редовним и основним школама за дјецу са сметњама у развоју у Републици Српској на почетку школске 2025/2026. године. Подаци о ученицима приказани су по полу, години рођења, разредима, као и учењу страног језика. Такође, приказани су подаци о ученицима који су завршили основно образовање, промијенили мјесто похађања школе, као и ученицима који су прекинули школовање. Подаци о наставницима приказани су према полу и годинама старости.

У четвртном поглављу приказани су детаљни подаци о основним школама по развијености, ученицима и наставницима по општинама и градовима у Републици Српској.

Пето поглавље приказује детаљне податке о основним музичким и балетским школама у Републици Српској на почетку школске 2025/2026. године.

Изражавамо захвалност свим сарадницима који су учествовали у прикупљању, контроли, обради, припреми статистичких података и методолошких објашњења, те у уређивању, превожњу и штампању овог Билтена.

Републички завод за статистику биће захвалан на свим примједбама и сугестијама које би могле да допринесу побољшању Билтена.

In the Primary Education bulletin, the Republika Srpska Institute of Statistics publishes data on regular primary education, primary education for children with disabilities, and primary music and ballet education in Republika Srpska.

The Bulletin consists of five chapters presenting detailed data on primary schools, pupils and primary school employees.

The first chapter of the Bulletin presents data on the number of schools, pupils and teachers in primary schools in Republika Srpska in the period from the school year 2021/2022 to the school year 2025/2026.

The second and third chapters contain detailed data on pupils and teachers in regular primary schools and primary schools for children with disabilities in Republika Srpska at the beginning of the school year 2025/2026. Data on pupils are presented by sex, year of birth, grade, and foreign language learned. Data on pupils who completed primary education, data on pupils who changed their place of schooling and data on pupils who discontinued schooling are also presented. Data on teachers are presented by sex and age.

The fourth chapter presents detailed data on primary schools by development, pupils and teachers, by municipality and city in Republika Srpska.


The fifth chapter refers to data on primary music and ballet schools in Republika Srpska at the beginning of the school year 2025/2026.

We would like to thank all those who participated in collecting, controlling, processing and preparing of statistical data and methodological explanations, as well as in editing, translating and printing of this Bulletin.

The Republika Srpska Institute of Statistics will highly appreciate any remarks and suggestions that could improve our next Bulletin.

Дарко Милуновић
директор

Darko Milunović
Director



САДРЖАЈ
CONTENTS

ПРЕДГОВОР FOREWORD	3
МЕТОДОЛОШКА ОБЈАШЊЕЊА METHODOLOGICAL EXPLANATIONS	6
1. ОСНОВНЕ ШКОЛЕ НА ПОЧЕТКУ ШКОЛСКЕ 2021/2022-2025/2026. ГОДИНЕ <i>PRIMARY SCHOOLS AT THE BEGINNING OF THE SCHOOL YEAR 2021/2022-2025/2026</i>	8
1.1. Број основних школа, школске 2021/2022-2025/2026. године <i>Number of primary schools, school years 2021/2022-2025/2026</i>	8
1.2. Статистички број основних школа, школске 2021/2022-2025/2026. године <i>Statistical number of primary schools, school years 2021/2022-2025/2026</i>	8
1.3. Број ученика на почетку школске 2021/2022-2025/2026. године <i>Number of pupils at the beginning of the school years 2021/2022-2025/2026</i>	9
1.4. Ученици основних школа по разредима и нивоима, почетак школске 2021/2022-2025/2026. године <i>Primary school pupils by grade and level at the beginning of the school years 2021/2022-2025/2026</i>	10
1.5. Ученици који су завршили основно образовање, школске 2021/2022-2024/2025. године <i>Pupils who completed primary school, school years 2021/2022-2024/2025</i>	12
1.6. Наставници основних школа према полу и врсти радног времена на почетку школске 2021/2022-2025/2026. године <i>Primary school teachers by sex and working hours at the beginning of the school years 2021/2022-2025/2026</i>	12
2. РЕДОВНЕ ОСНОВНЕ ШКОЛЕ НА ПОЧЕТКУ ШКОЛСКЕ 2025/2026. ГОДИНЕ <i>REGULAR PRIMARY SCHOOL BY SEX, YEAR OF BIRTH AND GRADE AT THE BEGINNING OF THE SCHOOL YEAR 2025/2026</i>	13
2.1. Ученици редовних основних школа по полу, години рођења и разредима на почетку школске 2025/2026. године <i>Pupils of regular primary schools by sex, year of birth and grade at the beginning of the school year 2025/2026</i>	13
2.2. Ученици са сметњама у развоју укључени у редовну наставу по полу, разредима и врсти програма на почетку школске 2025/2026. године <i>Pupils with disabilities included in regular teaching programme by sex, grade and type of programme at the beginning of the school year 2025/2026</i>	14
2.3. Ученици редовних основних школа према учењу страног језика на почетку школске 2025/2026. године <i>Pupils of regular primary school by foreign language learning at the beginning of the school year 2025/2026</i>	15
2.4. Одјељења у редовним основним школама на почетку школске 2025/2026. године <i>Classes in regular primary schools at the beginning of the school year 2025/2026</i>	16
2.5. Комбинована одјељења и ученици у редовним основним школама на почетку школске 2025/2026. године <i>Combined classes and pupils in regular primary schools at the beginning of the school year 2025/2026</i>	16
2.6. Ученици редовних основних школа који користе бесплатан превоз на почетку школске 2025/2026. године <i>Pupils of regular primary schools who use free transport at the beginning of school year 2025/2026</i>	16
2.7. Ученици редовних основних школа који су у периоду од 01.09.20224. до 31.08.2025. године промијенили мјесто похађања школе <i>Pupils of regular schools who changed the place of schooling in the period 1st September 2024 – 31st august 2025</i>	16
2.8. Ученици редовних основних школа које су у периоду од 01.09.20224. до 31.08.2025. године прекинули школовање <i>Pupils of regular schools who discontinued schooling in the period 1st September 2024 – 31st August 2025</i>	17
2.9. Ученици који су завршили основно образовање по полу и години рођења у периоду од 26.09.2024. до 25.09.2025. године <i>Pupils who completed primary education in the period 26th September 2024 and 25th September 2025, by sex and year of birth</i>	17
2.10. Наставници, директори и друге особе које обављају менаџерске функције редовних основних школа на почетку школске 2025/2026. године <i>Teachers, directors and other managerial staff of regular primary schools at the beginning of the school year 2025/2026</i>	17
2.11. Наставници редовних основних школа по полу и годинама старости на почетку школске 2025/2026. године <i>Teachers of regular primary schools by sex and age at the beginning of the school year 2025/2026</i>	18
2.12. Друго особље у редовним основним школама према категоријама, полу и врсти запослености на почетку школске 2025/2026. године <i>Other staff of regular primary schools by category, sex and type of employment at the beginning of the school year 2025/2026</i>	18
2.13. Опремљеност рачунарима редовних основних школа на почетку школске 2025/2026. године <i>Number of computers in regular primary schools at the beginning of the school year 2025/2026</i>	19
3. ОСНОВНЕ ШКОЛЕ ЗА ДЈЕЦУ СА СМЕТЊАМА У РАЗВОЈУ <i>PRIMARY SCHOOLS FOR CHILDREN WITH DISABILITIES</i>	20
3.1. Ученици основних школа за дјецу са сметњама у развоју по полу, години рођења и разредима на почетку школске 2025/2026. године <i>Pupils of primary schools for children with disabilities by sex, year of birth and grade at the beginning of the school year 2025/2026</i>	20
3.2. Ученици основних школа за дјецу са сметњама у развоју по нивоима, полу, години рођења и разредима на почетку школске 2025/2026. године <i>Pupils of primary schools for children with disabilities by level, sex, year of birth and grade at the beginning of the school year 2025/2026</i>	21
3.3. Ученици основних школа за дјецу са сметњама у развоју по полу, разредима и врсти програма на почетку школске 2025/2026. године <i>Pupils of schools for children with disabilities by sex, grade and type of programme at the beginning of the school year 2025/2026</i>	22
3.4. Ученици основних школа за дјецу са сметњама у развоју по нивоима, полу и врсти програма на почетку школске 2025/2026. године <i>Pupils of schools for children with disabilities by level, sex and type of programme at the beginning of the school year 2025/2026</i>	22
3.5. Ученици основних школа за дјецу са сметњама у развоју према учењу страног језика на почетку школске 2025/2026. године <i>Pupils of schools for children with disabilities by foreign language learning at the beginning of the school year 2025/2026</i>	23

3.6. Одјељења у основним школама за дјецу са сметњама у развоју на почетку школске 2025/2026. године <i>Classes in primary schools for children with disabilities at the beginning of the school year 2025/2026.</i>	23
3.7. Ученици основних школа за дјецу са сметњама у развоју који користе бесплатан превоз на почетку школске 2025/2026. године <i>Pupils of primary schools for children with disabilities who use free transport at the beginning of school year 2025/2026.</i>	23
3.8. Ученици основних школа за дјецу са сметњама у развоју које су у периоду од 01.09.20224. до 31.08.2025. године промијенили мјесто похађања школе <i>Pupils of primary schools for children with disabilities who changed the place of schooling in the period 1st September 2024 – 31st August 2025.</i>	23
3.9. Ученици основних школа за дјецу са сметњама у развоју по нивоима које су у периоду од 01.09.20224. до 31.08.2025. године промијенили мјесто похађања школе <i>Pupils of primary schools for children with disabilities who changed the place of schooling in the period 1st September 2024 – 31st August 2025 by level.</i>	24
3.10. Ученици основних школа за дјецу са сметњама у у развоју које су у периоду од 01.09.2024. до 31.08.2025. године прекинули школовање <i>Pupils of primary schools for children with disabilities who discontinued schooling in the period 1st September 2024 – 31st August 2025.</i>	24
3.11. Ученици основних школа за дјецу са сметњама у развоју по нивоима које су у периоду од 01.09.2024. до 31.08.2025. године прекинули школовање <i>Pupils of primary school for children with disabilities who discontinued schooling in the period 1st September 2024 – 31st August 2025 by level.</i>	24
3.12. Ученици школа за дјецу са сметњама у развоју који су завршили осн. образовање по полу и години рођења у периоду од 26.09.2024. до 25.09.2025. године <i>Pupils of schools for children with disabilities who completed primary education in the period between 26th Sep. 2024 – 25th Sep. 2025, by sex and year of birth.</i>	24
3.13. Наставници, директори и друге особе које обављају менаџерске функције осн. школа за дјецу са сметњама у развоју на почетку школ. 2025/2026. године <i>Teacher, directors and other managerial staff of primary schools for children with disabilities at the beginning of the school year 2025/2026.</i>	25
3.14. Наставници основних школа за дјецу са сметњама у развоју по полу и годинама старости на почетку школске 2025/2026. године <i>Teachers of primary schools for children with disabilities by sex and age at the beginning of the school year 2025/2026.</i>	25
3.15. Друго особље у основним школама за дјецу са сметњама у развоју према категоријама, полу и врсти запослености на почетку школске 2025/2026. године <i>Other staff of primary schools for children with disabilities by category, sex and type of employment at the beginning of the school year 2025/2026.</i>	25
3.16. Опремљеност рачунарима основних школа за дјецу са сметњама у развоју на почетку школске 2025/2026. године <i>Number of computers in primary school for children with disabilities at the beginning of the school year 2025/2026.</i>	26
4. ОСНОВНЕ ШКОЛЕ ПО ОПШТИНАМА И ГРАДОВИМА НА ПОЧЕТКУ ШКОЛСКЕ 2025/2026. ГОДИНЕ PRIMARY SCHOOLS BY MUNICIPALITY AND CITY AT THE BEGINNING OF THE SCHOOL YEAR 2025/2026.	27
4.1. Број основних школа по развијености на почетку школске 2025/2026. године <i>Number of primary schools by development at the beginning of the school year 2025/2026.</i>	27
4.2. Ученици основних школа по полу на почетку школске 2025/2026. године <i>Pupils of primary schools at the beginning of the school year 2025/2026.</i>	28
4.3. Ученици који су завршили основно образовање у периоду од 26.09.2024. до 25.09.2025. године <i>Pupils who completed primary education in the period between 26th September 2024 and 25th September 2025.</i>	29
4.4. Наставници основних школа по полу и годинама старости на почетку школске 2025/2026. године <i>Teachers of primary schools by sex and age at the beginning of the school year 2025/2026.</i>	30
5. ОСНОВНО МУЗИЧКО И БАЛЕТСКО ОБРАЗОВАЊЕ НА ПОЧЕТКУ ШКОЛСКЕ 2025/2026. ГОДИНЕ PRIMARY MUSIC AND BALLET EDUCATION AT THE BEGINNING OF THE SCHOOL YEAR 2025/2026.	33
5.1. Ученици основних музичких и балетских школа на почетку школске 2025/2026. године <i>Pupils of primary music and ballet schools at the beginning of the school year 2025/2026.</i>	33
5.2. Ученици основних музичких и балетских школа по полу, години рођења и разредима на почетку школске 2025/2026. године <i>Pupils of primary music and ballet schools by sex, year of birth and grade at the beginning of the school year 2025/2026.</i>	33
5.3. Наставници, директори и друге особе које обављају менаџерске функције основних музичких и балетских школа на почетку школске 2025/2026. године <i>Teacher, directors and other managerial staff of primary music and ballet schools at the beginning of the school year 2025/2026.</i>	34
5.4. Друго особље основних музичких и балетских школа према категоријама, полу и врсти запослености на почетку школске 2025/2026. године <i>Other staff of primary music and ballet schools by category, sex and type employment at the beginning of the school year 2025/2026.</i>	34

МЕТОДОЛОШКА ОБЈАШЊЕЊА

Статистика образовања обухвата формално образовање и чини га скуп свих јавних и приватних образовних институција дефинисаних према важећим законима. Циљ статистике образовања је да обезбиди и презентује податке о стању, структури и развоју школа и одјељења, о структури и кретању ученика и наставника, о резултатима школовања и наставном кадру који проводи програм основног образовања. Задаци статистике образовања остварују се прикупљањем, обрадом и публиковањем података који се прикупљају од свих школа на подручју Републике Српске.

Од школске 2014/2015. године напуштен је метод прикупљања података за основно образовање путем штампаних упитника и уведен је нови модел прикупљања података путем електронског упитника. Ово је било неопходно како би се методологија образовања ускладила са методологијом UNESCO-а, OECD-а и ЕУРОСТАТ-а, као и са осталим ЕУРОСТАТ стандардима.

Школске 2022/2023. године дио података прикупља се из административних извора, од Министарства просвете и културе, коме основне школе достављају податке и путем веб апликације.

Статистичком активношћу обухваћене су све редовне основне школе, основне школе за ученике са сметњама у развоју, основне музичке и балетске школе на почетку школске 2025/2026. године, са стањем на дан 25.09.2025. године.

Приказани подаци у овом Билтену нису у потпуности упоредиви са подацима објављеним у претходним Билтенима због преласка на нову методологију која је усаглашена са међународним стандардима.

Разлика у односу на серију података објављену у претходним Билтенима односи се на број наставника, опремљеност школа рачунарима и броју ученика у школама за дјецу са сметњама у развоју. Број наставника у претходним билтенима приказан је посебно за централну/матичну школу, а посебно за подручно одјељење.

У овом Билтену податак о броју наставника приказан је само на нивоу централне/матичне школе.

Разлика у подацима који су приказани у претходним билтенима односи се и на број наставника који су одржавали наставу и у нижим и у вишим разредима и они су у претходним билтенима приказани као наставници који одржавају наставу „мјешовито“.

У претходним Билтенима опремљеност школе рачунарима приказивана је само на нивоу централне/матичне школе. У овом Билтену подаци су приказани посебно за централну школу, а посебно за подручно одјељење.

У овом Билтену подаци о броју дјеце у основним школама за дјецу са сметњама у развоју приказани су по начину васпитно организованог рада, као разредно-предметна настава и по нивоима образовања (I, II, III, IV).

У овом Билтену, податак о броју наставника који предају и у нижим и вишим разредима приказан у оном нивоу ISCED класификације гдје наставници имају већи фонд часова, што је у складу са новом методологијом.

Од 2014. године у примјени је и нова, ревидирана класификација образовања ISCED-2011, и ова класификација је друга класификација по важности у статистици образовања.

Објашњења неких појмова и обиљежја

Школом се у статистици образовања сматра група ученика организаних у једну школску јединицу, са једним или више наставника који изводе наставу одређене врсте по одређеном наставном плану и програму, без обзира да ли је школа централна/матична, самостална, подручно одјељење или одјељење при другој врсти школе. Школом се сматрају и територијално издвојене јединице/подручна одјељења у саставу основне школе, као и одјељења за дјецу са сметњама у развоју при редовним основним школама.

Одјељење је група ученика које, истовремено и у истој просторији, обучава у току школске године један наставник или више наставника сукцесивно.

С обзиром на разреде из којих су састављена, одјељења могу бити некомбинована и комбинована. **Некомбиновано** одјељење је одјељење у коме се налазе ученици само једног разреда. **Комбиновано** одјељење је одјељење у коме се налазе ученици два или више разреда.

Разред је степен школовања у којем ученици у одређеном интервалу времена, али најдуже у једној школској години, стичу одређен обим знања према наставном плану и програму одређене врсте школе.

METHODOLOGICAL EXPLANATIONS

Education statistics covers formal education, which consists of the set of all public and private educational institutions, defined in accordance with the laws in force. The aim of education statistics is to provide and present data on situation, structure and development of schools and classes, data on structure and mobility of pupils and teachers, data on results of education and teaching staff implementing the programme of primary education. Tasks of education statistics are realised through the collection, processing and publishing of data collected from all schools on the territory of Republika Srpska.

Since the school year 2014/2015, the method of data collection for primary education through printed questionnaires has been abandoned and a new model of data collection has been introduced, namely, data are collected using an electronic questionnaire. This was necessary in order to align the methodology of education statistics with the methodologies of UNESCO, OECD and EUROSTAT, as well as with other EUROSTAT's standards.

Beginning with the school year 2022/2023, some of the data are collected from administrative sources, from the Ministry of Education and Culture. The Ministry obtains data from primary schools through a web application.

This statistical activity covers all regular primary schools, primary schools for children with disabilities, primary music and ballet schools and schools of primary, at the beginning of the school year 2025/2026, as on 25th September 2025.

Data presented in this Bulletin are not fully comparable with data published in previous Bulletins, due to the use of the new methodology which complies with international standards.

The difference in relation to the series of data published in previous Bulletins refers to the number of teachers, number of computers in schools and number of pupils in schools for children with disabilities. The number of teachers in previous Bulletins was presented separately for central schools and for their regional units.

This Bulletin provides data on the number of teachers and number of computers in schools only at the level of central schools.

The difference in relation to data presented in previous Bulletins also refers to the number of teachers engaged in the teaching process both in lower and in higher grades. In the previous Bulletins, these were shown as teachers who perform "mixed" teaching.

In the previous Bulletins, the number of computers in schools was presented at the level of central schools only. However, this Bulletin presents data separately for central schools and for their regional units.

In this Bulletin, the data on number of children in primary schools for children with disabilities are presented by method of educational work, as subject-based teaching, by level of education (I, II, III, IV).

In this Bulletin, data on the number of teachers who teach both in lower and in higher grades are shown at the ISCED level at which they have more classes, which is in line with the new methodology.

Since 2014, a new revised classification of education ISCED-2011 has been applied. This classification is the second most important classification in education statistics.

Definitions of some concepts and features

School, in education statistics, is a group of pupils organised into one school unit with one or more teachers who perform certain kind of teaching in accordance with particular educational plan and programme, irrespective of a school being a central or independent school, a regional unit or a unit within another type of school. Schools are also considered territorially separated units/regional units within primary schools as well as classes for children with disabilities, within regular primary schools.

Class is a group of pupils who are, simultaneously and in the same classroom, taught by one or more teachers successively, during one school year.

Depending on grades a class consists of, it can be a non-combined or combined class. **Non-combined** class is a class that consists of pupils of only one grade. **Combined** class is a class that consists of pupils of two or more grades.

Grade is a degree of education in which pupils, in a particular time interval which is not longer than one school year, attain certain extent of knowledge in accordance with the educational plan and programme of a certain kind of school.

Везе ученика са одјељењем и разредом могу бити различите. Ученици једног разреда могу бити распоређени у два или више одјељења (када је у један разред уписан већи број ученика). Ученици два или више разреда могу сачињавати једно (комбиновано) одјељење. Исто тако, ученици једног разреда могу чинити једно одјељење.

Под појмом **редован ученик** подразумева се лице уписано у школу са циљем да похађа наставу.

Поновач је ученик који други пут или више пута уписује исти разред.

Ученик упућен да понавља разред је онај ученик који је на крају школске године негативно оцијењен из три или више предмета (сагласно прописима за ту врсту школе) или онај који на крају школске године не положи поправни, односно разредни испит.

Међународна класификација образовања ISCED

Међународна стандардна класификација образовања, ISCED-2011, припада међународној породици економских и социјалних класификација Уједињених нација, које користи статистика широм свијета с циљем прикупљања, компилирања и анализирања података упоредивих како у појединим земљама тако и на међународном нивоу.

ISCED-2011 је референтна класификација за организовање образовних програма и везаних класификација према нивоима и областима образовања. ISCED класификује образовне програме према њиховом садржају коришћењем двије главне укрупњене варијабле:

Нивои образовања и поља образовања.

Нивои образовања у образовном систему Републике Српске су:

ISCED 0 – Образовање у раном дјетињству. Постоје двије категорије програма на ISCED нивоу 0:

- Образовни развојни програми у раном дјетињству и
- Предшколско образовање.

Образовни програм у раном дјетињству садржајем је осмишљен за дјецу од 0 до 2 године док је програм предшколског образовања осмишљен за дјецу старости од 3 године до почетка основног образовања.

ISCED 1 – Прва фаза основног образовања укључује основно образовање ученика у „нижим разредима“ од I до IV разреда до 2003/2004. године, а од 2003/2004. године од I до V разреда.

ISCED 2 – Друга фаза основног образовања укључује основно образовање ученика у „вишим разредима“ од V до VIII разреда до 2003/2004. године, а од 2003/2004. године од VI до IX разреда.

ISCED 3 – Средње образовање. Програми на овом нивоу обично су осмишљени као припрема за високо образовање, или за стицање вјештина потребних за запослење. Средње образовање укључује опште и стручно образовање.

Опште образовање подразумева програме образовања који су осмишљени са циљем стицања општих знања, вјештина и способности као и припреме за напредније образовне програме на истом или вишем нивоу.

Стручно образовање подразумева програме који су осмишљени у циљу стицања знања, вјештина и способности које су специфичне за одређена занимања или групе занимања. Завршетак ових програма доводи до стручних квалификација које су релевантне за тржиште рада.

ISCED 4 – Пост-средње али не високо образовање не сматра се високим образовањем. Програми на овом нивоу су стручни и особе припремају за улазак на тржиште рада. Циљ овог образовања је проширење знања, вјештина и способности лица која су завршила програм на ISCED нивоу 3.

ISCED ниво 5–8 обухвата високо образовање.

Relations of a pupil with the class and grade can be different. Pupils of one grade can be allocated to two or more classes (when one grade has more pupils enrolled). A (combined) class can consist of pupils of two or more grades. Also, one class can consist of pupils of one grade only.

Full-time pupil is considered a person enrolled in school with the aim of attending school.

Repeater is a pupil who enrolls into the same grade two or more times.

Pupil instructed to repeat a grade is a pupil that has got negative marks in three or more subjects at the end of a school year (in accordance with regulations for the given type of school) or a pupil who does not pass a resit at the end of the school year.

International Standard Classification of Education ISCED

International Standard Classification of Education ISCED 2011 belongs to an international family of economic and social classifications of the United Nations, used by statistics worldwide, with the aim of collecting, compiling and analyzing data comparable both in specific countries and internationally.

ISCED 2011 is the reference classification for the organisation of education programmes and related classifications, by level and field of education. ISCED classifies education programmes by their content, using two main cross-classification variables:

Levels of education and fields of education

Levels of education in the system of education of Republika Srpska are:

ISCED 0 – Early childhood education. There are two categories of ISCED level 0 programmes:

- Early childhood educational development programmes and
- Preschool education.

Early childhood educational development programme has educational content designed for younger children aged 0 to 2 years, while pre-school education is designed for children from the age of 3 years to the start of primary education.

ISCED 1 – First stage of primary education includes primary education of pupils in “lower grades”, namely grades 1 to 4 until the school year 2003/2004, and grades 1 to 5 afterwards.

ISCED 2 – Second stage of primary education includes primary education of pupils in “higher grades”, namely grades 5 to 8 until the school year 2003/2004, and grades 6 to 9 afterwards.

ISCED 3 – Secondary education. Programmes at this level are usually designed as a preparation for higher education or for pupils to develop skills required for employment. Secondary education covers general and vocational education.

General education is defined as education programmes that are designed to develop learners’ general knowledge, skills and competencies, to prepare participants for more advanced education programmes at the same of a higher level.

Vocational education is defined as education programmes that are designed for learners to acquire the knowledge, skills and competencies specific to a particular occupation or class of occupations. Completion of such programmes leads to labour market-relevant vocational qualifications.

ISCED 4 – Post-secondary non-tertiary education. Programmes at this level are not considered to be tertiary education and are typically vocational and terminal programmes that prepare for the labour market.

ISCED levels 5-8 refer to tertiary education.

ЗНАКОВИ

- нема појаве
- ¹⁾ ознака за напомену
- ... не располаже се податком

SYMBOLS

- no occurrence
- ¹⁾ footnote
- ... data not available

1. ОСНОВНЕ ШКОЛЕ НА ПОЧЕТКУ ШКОЛСКЕ 2021/2022-2025/2026. ГОДИНЕ PRIMARY SCHOOLS AT THE BEGINNING OF THE SCHOOL YEARS 2021/2022-2025/2026

1.1. БРОЈ ОСНОВНИХ ШКОЛА, ШКОЛСКЕ 2021/2022-2025/2026. ГОДИНЕ NUMBER OF PRIMARY SCHOOLS, SCHOOL YEARS 2021/2022-2025/2026

	Број централних школа Number of central schools	Број подручних одјељења Number of regional units			
		свега all	петоразредне of five grades	деветоразредне of nine grades	
2021/2022	192	459	380	79	2021/2022
Редовне основне школе	188	459	380	79	Regular primary schools
Основне школе за дјецу са сметњама у развоју	4	-	-	-	Primary schools for children with disabilities
2022/2023	192	450	371	79	2022/2023
Редовне основне школе	188	450	371	79	Regular primary schools
Основне школе за дјецу са сметњама у развоју	4	-	-	-	Primary schools for children with disabilities
2023/2024	192	448	369	79	2023/2024
Редовне основне школе	188	448	369	79	Regular primary schools
Основне школе за дјецу са сметњама у развоју	4	-	-	-	Primary schools for children with disabilities
2024/2025	192	433	353	80	2024/2025
Редовне основне школе	188	433	353	80	Regular primary schools
Основне школе за дјецу са сметњама у развоју	4	-	-	-	Primary schools for children with disabilities
2025/2026	192	422	342	80	2025/2026
Редовне основне школе	188	422	342	80	Regular primary schools
Основне школе за дјецу са сметњама у развоју	4	-	-	-	Primary schools for children with disabilities

1.2. СТАТИСТИЧКИ БРОЈ ОСНОВНИХ ШКОЛА, ШКОЛСКЕ 2021/2022-2025/2026. ГОДИНЕ STATISTICAL NUMBER OF PRIMARY SCHOOLS, SCHOOL YEARS 2021/2022-2025/2026

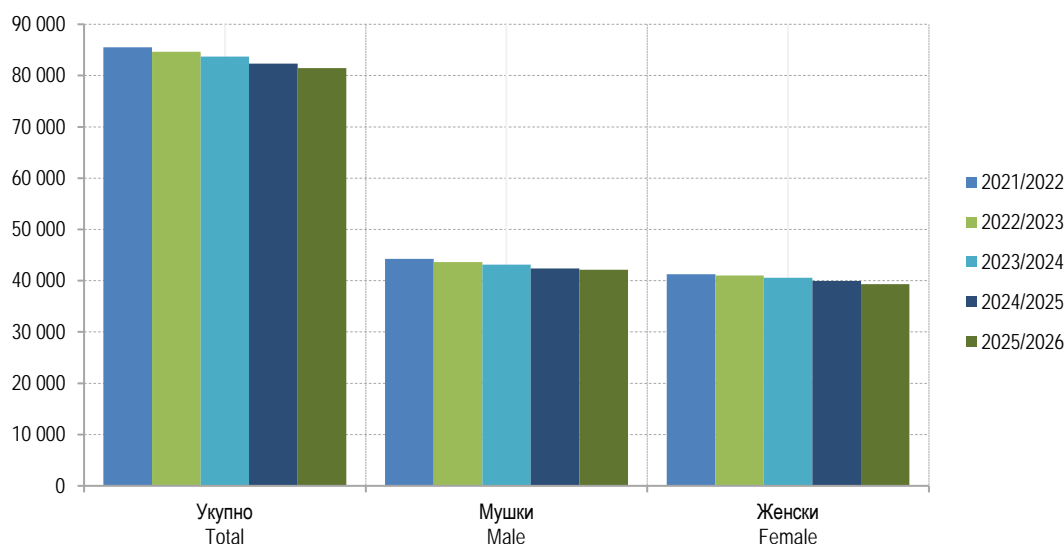
	Статистички број школа ¹⁾ Statistical number of schools ¹⁾							
	укупно total	Редовне основне школе Regular primary schools			Број одјељења за дјецу са сметњама у развоју при редовним школама Number of classes for children with disabilities in regular schools	Основне школе за дјецу са сметњама у развоју Primary schools for children with disabilities		
		број централних школа number of central schools	број подручних одјељења number of regional units			број централних школа number of central schools	број одјељења у којима се настава изводи по разредима number of classes in which teaching is conducted by grade	
			петоразредне of five grades	деветоразредне of nine grades				
2021/2022	671	188	380	79	16	4	4	2021/2022
2022/2023	668	188	371	79	22	4	4	2022/2023
2023/2024	664	188	369	79	20	4	4	2023/2024
2024/2025	656	188	353	80	27	4	4	2024/2025
2025/2026	647	188	342	80	29	4	4	2025/2026

¹⁾ Школом се у статистици образовања сматра група ученика организованих у једну школску јединицу, са једним или више наставника који изводе наставу одређене врсте, по одређеном наставном плану и програму, без обзира да ли је школа централна/матична, самостална, подручно одјељење или одјељење при другој врсти школе. Школом се сматрају и територијално издвојене јединице / подручна одјељења у саставу основне школе, као и одјељења за дјецу са потешкоћама при редовним основним школама.

School, in education statistics, is a group of pupils organised into one school unit with one or more teachers who perform certain kind of teaching in accordance with particular educational plan and programme, irrespective of a school being a central or independent school, a regional unit or a unit within another type of school. Schools are also considered territorially separated units/regional units within primary schools as well as classes for children with disabilities, within regular primary schools.

1.3. БРОЈ УЧЕНИКА НА ПОЧЕТКУ ШКОЛСКЕ 2021/2022-2025/2026. ГОДИНЕ
NUMBER OF PUPILS AT THE BEGINNING OF THE SCHOOL YEARS 2021/2022-2025/2026

	Укупно Total	Редовне основне школе Regular primary schools	Основне школе за дјецу са сметњама у развоју ²⁾ Primary schools for children with disabilities ²⁾				
			укупно total	по разредима by grade	по нивоима by level		
2021/2022 свега	85 533	85 137	396	304	92	all girls	2021/2022
ученице	41 288	41 181	107	87	20		
2022/2023 свега	84 643	84 197	446	234	212	all girls	2022/2023
ученице	41 006	40 888	118	67	51		
2023/2024 свега	83 708	83 353	355	120	235	all girls	2023/2024
ученице	40 565	40 466	99	39	60		
2024/2025 свега	82 346	81 940	406	105	301	all girls	2024/2025
ученице	39 956	39 836	120	37	83		
2025/2026 свега	81 439	81 014	425	99	326	all girls	2025/2026
ученице	39 332	39 212	120	37	83		



Графикон 1. Ученици основних школа по полу на почетку школске године 2021/2022 - 2025/2026.
Graph 1. Pupils of primary schools by sex at the beginning of the school year 2021/2022 - 2025/2026

²⁾ У школама за дјецу са сметњама у развоју васпитно-образовни рад се организује као разредно-предметна настава (I-IX разредама) и по нивоима образовања (I-IV ниво).
In schools for children with disabilities, educational work is organised as subject-based teaching by grade (grades 1-9) and by level of education (levels I-IV).

1.4. УЧЕНИЦИ ОСНОВНИХ ШКОЛА ПО РАЗРЕДИМА И НИВОИМА, ПОЧЕТАК ШКОЛСКЕ 2021/2022-2025/2026. ГОДИНЕ
PRIMARY SCHOOL PUPILS BY GRADE AND LEVELS AT THE BEGINNING OF THE SCHOOL YEARS 2021/2022-2025/2026

	Укупно Total	Ученици у нижим разредима Pupils in lower grades ISCED 1						Ученици у вишим разредима Pupils in higher grades ISCED 2							
		свега all	I	II	III	IV	V	свега all	VI	VII	VIII	IX			
2021/2022 ³⁾	свега	85 441	46 456	9 154	9 159	9 259	9 480	9 404	38 985	9 675	10 026	9 855	9 429	all	2021/2022 ³⁾
	ученице	41 268	22 364	4 331	4 480	4 447	4 613	4 493	18 904	4 740	4 732	4 781	4 651	girls	
Редовне основне школе	свега	85 137	46 266	9 125	9 131	9 219	9 415	9 376	38 871	9 646	10 000	9 831	9 394	all	Regular primary schools
	ученице	41 181	22 311	4 327	4 471	4 438	4 590	4 485	18 870	4 733	4 726	4 776	4 635	girls	
од тога инклузија	свега	1 470	676	99	120	129	155	173	794	196	206	208	184	all	of which inclusion
	ученице	567	283	40	53	52	63	75	284	57	71	91	65	girls	
Школе за дјецу са сметњама у развоју - по разредима	свега	304	190	29	28	40	65	28	114	29	26	24	35	all	Schools for children with disabilities – by grade
	ученице	87	53	4	9	9	23	8	34	7	6	5	16	girls	
Школе за дјецу са сметњама у развоју- по нивоима	свега	92												all	Schools for children with disabilities – by level
	ученице	20												girls	
Ниво I	свега	14												all	Level I
	ученице	2												girls	
Ниво II	свега	20												all	Level II
	ученице	4												girls	
Ниво III	свега	58												all	Level III
	ученице	14												girls	
Ниво IV	свега	-												all	Level IV
	ученице	-												girls	
2022/2023 ³⁾	свега	84 431	45 758	9 206	9 027	9 003	9 171	9 351	38 673	9 308	9 661	9 918	9 786	all	2022/2023 ³⁾
	ученице	40 955	22 212	4 443	4 309	4 413	4 463	4 584	18 743	4 465	4 759	4 724	4 795	girls	
Редовне основне школе	свега	84 197	45 665	9 187	9 008	8 982	9 156	9 332	38 532	9 273	9 626	9 890	9 743	all	Regular primary schools
	ученице	40 888	22 182	4 435	4 306	4 403	4 460	4 578	18 706	4 456	4 750	4 718	4 782	girls	
од тога инклузија	свега	1 711	841	152	136	175	183	195	870	198	228	212	232	all	of which inclusion
	ученице	664	311	49	49	66	69	78	353	88	88	75	102	girls	
Школе за дјецу са сметњама у развоју - по разредима	свега	234	93	19	19	21	15	19	141	35	35	28	43	all	Schools for children with disabilities – by grade
	ученице	67	30	8	3	10	3	6	37	9	9	6	13	girls	
Школе за дјецу са сметњама у развоју- по нивоима	свега	212												all	Schools for children with disabilities – by level
	ученице	51												girls	
Ниво I	свега	40												all	Level I
	ученице	10												girls	
Ниво II	свега	41												all	Level II
	ученице	6												girls	
Ниво III	свега	60												all	Level III
	ученице	13												girls	
Ниво IV	свега	71												all	Level IV
	ученице	22												girls	
2023/2024 ³⁾	свега	83 473	45 351	9 033	9 184	8 984	8 999	9 151	38 122	9 402	9 261	9 602	9 857	all	2023/2024 ³⁾
	ученице	40 505	21 993	4 366	4 458	4 308	4 416	4 445	18 512	4 617	4 442	4 746	4 707	girls	
Редовне основне школе	свега	83 353	45 299	9 024	9 180	8 973	8 984	9 138	38 054	9 387	9 240	9 585	9 842	all	Regular primary schools
	ученице	40 466	21 979	4 364	4 456	4 305	4 412	4 442	18 487	4 609	4 435	4 740	4 703	girls	
од тога инклузија	свега	1 761	912	175	168	175	196	198	849	187	213	240	209	all	of which inclusion
	ученице	709	352	71	62	63	74	82	357	74	96	94	93	girls	
Школе за дјецу са сметњама у развоју - по разредима	свега	120	52	9	4	11	15	13	68	15	21	17	15	all	Schools for children with disabilities – by grade
	ученице	39	14	2	2	3	4	3	25	8	7	6	4	girls	
Школе за дјецу са сметњама у развоју- по нивоима	свега	235												all	Schools for children with disabilities – by level
	ученице	60												girls	
Ниво I	свега	79												all	Level I
	ученице	19												girls	
Ниво II	свега	33												all	Level II
	ученице	8												girls	
Ниво III	свега	68												all	Level III
	ученице	15												girls	
Ниво IV	свега	55												all	Level IV
	ученице	18												girls	

1.4. УЧЕНИЦИ ОСНОВНИХ ШКОЛА ПО РАЗРЕДИМА И НИВОИМА, ПОЧЕТАК ШКОЛСКЕ 2021/2022-2025/2026. ГОДИНЕ
 PRIMARY SCHOOL PUPILS BY GRADE AND LEVEL AT THE BEGINNING OF THE SCHOOL YEARS 2021/2022-2025/2026

(наставак/continued)

		Укупно Total	Ученици у нижим разредима Pupils in lower grades ISCED 1						Ученици у вишим разредима Pupils in higher grades ISCED 2						
			свега all	I	II	III	IV	V	свега all	VI	VII	VIII	IX		
2024/2025 ³⁾	свега	82 045	45 039	9 024	9 025	9 140	8 937	8 913	37 006	9 112	9 227	9 190	9 477	all	2024/2025 ³⁾
	ученице	39 873	21 802	4 353	4 334	4 444	4 296	4 375	18 071	4 422	4 538	4 417	4 694	girls	
Редовне основне школе	свега	81 940	44 995	9 017	9 016	9 126	8 928	8 908	36 945	9 098	9 215	9 171	9 461	all	Regular primary schools
	ученице	39 836	21 786	4 349	4 330	4 440	4 294	4 373	18 050	4 414	4 534	4 412	4 690	girls	
од тога инклузија	свега	2 099	1 071	177	222	211	209	252	1 028	241	261	259	267	all	of which inclusion
	ученице	789	379	55	80	76	70	98	410	100	110	104	96	girls	
Школе за дјецу са сметњама у развоју - по разредима	свега	105	44	7	9	14	9	5	61	14	12	19	16	all	Schools for children with disabilities – by grade
	ученице	37	16	4	4	4	2	2	21	8	4	5	4	girls	
Школе за дјецу са сметњама у развоју- по нивоима	свега	301												all	Schools for children with disabilities – by level
	ученице	83												girls	
Ниво I	свега	80												all	Level I
	ученице	24												girls	
Ниво II	свега	53												all	Level II
	ученице	15												girls	
Ниво III	свега	88												all	Level III
	ученице	18												girls	
Ниво IV	свега	80												all	Level IV
	ученице	26												girls	
2025/2026 ³⁾	свега	81 113	44 799	8 841	8 985	8 979	9 103	8 891	36 314	8 948	9 032	9 197	9 137	all	2025/2026 ³⁾
	ученице	39 249	21 558	4 216	4 340	4 313	4 420	4 269	17 691	4 399	4 376	4 520	4 396	girls	
Редовне основне школе	свега	81 014	44 756	8 837	8 976	8 972	9 089	8 882	36 258	8 937	9 022	9 184	9 115	all	Regular primary schools
	ученице	39 212	21 543	4 214	4 336	4 310	4 418	4 265	17 669	4 397	4 371	4 514	4 387	girls	
од тога инклузија	свега	2 244	1 178	234	228	261	233	222	1 066	279	249	271	267	all	of which inclusion
	ученице	809	370	73	65	93	72	67	439	110	101	113	115	girls	
Школе за дјецу са сметњама у развоју - по разредима	свега	99	43	4	9	7	14	9	56	11	10	13	22	all	Schools for children with disabilities – by grade
	ученице	37	15	2	4	3	2	4	22	2	5	6	9	girls	
Школе за дјецу са сметњама у развоју- по нивоима	свега	326												all	Schools for children with disabilities – by level
	ученице	83												girls	
Ниво I	свега	89												all	Level I
	ученице	27												girls	
Ниво II	свега	75												all	Level II
	ученице	21												girls	
Ниво III	свега	66												all	Level III
	ученице	15												girls	
Ниво IV	свега	96												all	Level IV
	ученице	20												girls	

³⁾ У укупан број ученика нису укључени ученици школа за дјецу са сметњама у развоју гдје је васпитно-образовни рад организован по нивоима образовања.
 The total number of pupils does not include pupils of schools for children with disabilities where educational work is organised by level of education.

12. Основно образовање
Primary education

1.5. УЧЕНИЦИ КОЈИ СУ ЗАВРШИЛИ ОСНОВНО ОБРАЗОВАЊЕ, ШКОЛСКЕ 2021/2022-2024/2025. ГОДИНЕ
PUPILS WHO COMPLETED PRIMARY EDUCATION, SCHOOL YEARS 2021/2022-2024/2025

Пол	Укупно Total	Редовне основне школе Regular primary schools	Школе за дјецу са сметњама у развоју Primary schools for children with disabilities			Sex		
			укупно total	по разредима by grade	по нивоима by level			
2021/2022	свега	9 375	9 328	47	27	20	all girls	2021/2022
	ученице	4 673	4 655	18	9	9		
2022/2023	свега	9 733	9 695	38	13	25	all girls	2022/2023
	ученице	4 770	4 758	12	3	9		
2023/2024	свега	9 794	9 742	52	16	36	all girls	2023/2024
	ученице	4 676	4 660	16	4	12		
2024/2025	свега	9 461	9 425	36	12	24	all girls	2024/2025
	ученице	4 682	4 672	10	2	8		

1.6. НАСТАВНИЦИ ОСНОВНИХ ШКОЛА ПРЕМА ПОЛУ И ВРСТИ РАДНОГ ВРЕМЕНА НА ПОЧЕТКУ ШКОЛСКЕ 2021/2022-2025/2026. ГОДИНЕ
PRIMARY SCHOOL TEACHERS BY SEX AND WORKING HOURS AT THE BEGINNING OF THE SCHOOL YEARS 2021-2022-2025/2026

	Укупно Total				Са пуним радним временом Working full-time		Са непуним радним временом Working part-time				
	укупно total		у еквиваленту пуног радног времена ⁴⁾ full-time equivalent ⁴⁾				укупно total		у еквиваленту пуног радног времена ⁴⁾ full-time equivalent ⁴⁾		
	свега all	жене female	свега all	жене female	свега all	жене female	свега all	жене female	свега all	жене female	
2021/2022	8 177	5 970	6 820,4	5 211,8	5 631	4 608	2 546	1 362	1 189,4	603,8	2021/2022
Редовне основне школе	8 106	5 915	6 754,1	5 157,7	5 565	4 554	2 541	1 361	1 189,1	603,7	Regular primary schools
Основне школе за дјецу са сметњама у развоју	71	55	66,3	54,1	66	54	5	1	0,3	0,1	Primary schools for children with disabilities
2022/2023	7 724	5 610	6 304,3	4 885,2	5 126	4 237	2 598	1 373	1 178,3	658,2	2022/2023
Редовне основне школе	7 658	5 559	6 238,3	4 844,2	5 060	4 186	2 598	1 373	1 178,3	658,2	Regular primary schools
Основне школе за дјецу са сметњама у развоју	66	51	66,0	41,0	66	51	-	-	-	-	Primary schools for children with disabilities
2023/2024	7 878	5 759	6 421,2	5 016,6	5 205	4 324	2 673	1 435	1 216,2	692,6	2023/2024
Редовне основне школе	7 803	5 704	6 351,7	4 963,1	5 137	4 271	2 666	1 433	1 214,7	692,1	Regular primary schools
Основне школе за дјецу са сметњама у развоју	75	55	69,5	53,5	68	53	7	2	1,5	0,5	Primary schools for children with disabilities
2024/2025	7 841	5 774	6 394,6	5 021,9	5 162	4 309	2 679	1 465	1 232,6	712,9	2024/2025
Редовне основне школе	7 779	5 729	6 336,0	4 976,9	5 104	4 264	2 675	1 465	1 231,0	712,9	Regular primary schools
Основне школе за дјецу са сметњама у развоју	62	45	58,6	45,0	58	45	4	-	0,6	-	Primary schools for children with disabilities
2025/2026	7 900	5 837	6 446,2	5 083,6	5 228	4 383	2 672	1 454	1 218,2	700,6	2025/2026
Редовне основне школе	7 822	5 777	6 372,6	5 024,5	5 155	4 324	2 667	1 453	1 217,6	700,5	Regular primary schools
Основне школе за дјецу са сметњама у развоју	78	60	73,6	59,1	73	59	5	1	0,6	0,1	Primary schools for children with disabilities

⁴⁾ Број наставника приказан еквиваленту пуне запослености одговарао би стварном броју физичких особа.
Number of teachers shown with the full-time equivalent would correspond to the real number of physical persons.

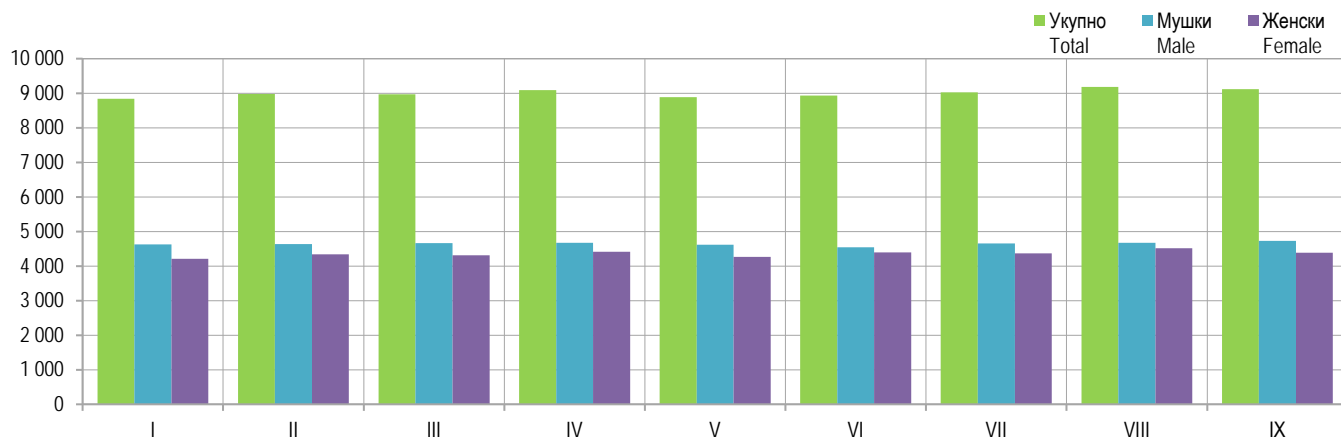
2. РЕДОВНЕ ОСНОВНЕ ШКОЛЕ НА ПОЧЕТКУ ШКОЛСКЕ 2025/2026. ГОДИНЕ
 REGULAR PRIMARY SCHOOLS AT THE BEGINNING OF THE SCHOOL YEAR 2025/2026

 2.1. УЧЕНИЦИ РЕДОВНИХ ОСНОВНИХ ШКОЛА ПО ПОЛУ, ГОДИНИ РОЂЕЊА И РАЗРЕДИМА НА ПОЧЕТКУ ШКОЛСКЕ 2025/2026. ГОДИНЕ
 PUPILS OF REGULAR PRIMARY SCHOOLS BY SEX, YEAR OF BIRTH AND GRADE AT THE BEGINNING OF THE SCHOOL YEAR 2025/2026

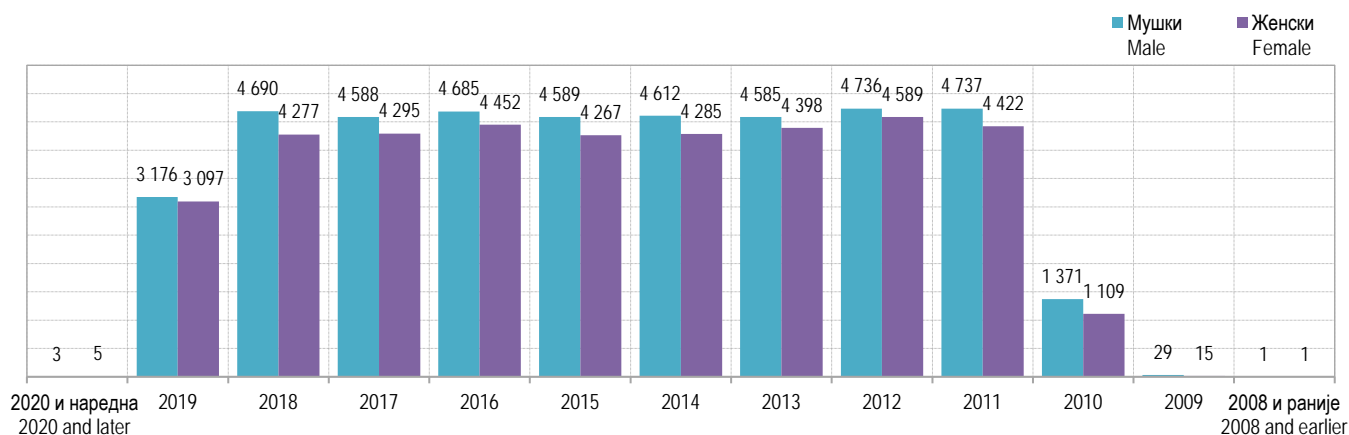
Година рођења	Пол	Укупно Total	Разред Grade									Sex	Year of birth
			I	II	III	IV	V	VI	VII	VIII	IX		
УКУПНО	свега	81 014	8 837	8 976	8 972	9 089	8 882	8 937	9 022	9 184	9 115	all	TOTAL
	ученице	39 212	4 214	4 336	4 310	4 418	4 265	4 397	4 371	4 514	4 387	girls	
2020 и наредне	свега	8	8	-	-	-	-	-	-	-	-	all	2020 and later
	ученице	5	5	-	-	-	-	-	-	-	-	girls	
2019	свега	6 273	6 266	7	-	-	-	-	-	-	-	all	2019
	ученице	3 097	3 091	6	-	-	-	-	-	-	-	girls	
2018	свега	8 967	2 522	6 436	9	-	-	-	-	-	-	all	2018
	ученице	4 277	1 102	3 170	5	-	-	-	-	-	-	girls	
2017	свега	8 883	29	2 490	6 350	14	-	-	-	-	-	all	2017
	ученице	4 295	9	1 142	3 132	12	-	-	-	-	-	girls	
2016	свега	9 137	3	26	2 540	6 554	14	-	-	-	-	all	2016
	ученице	4 452	2	10	1 141	3 293	6	-	-	-	-	girls	
2015	свега	8 856	2	5	45	2 470	6 322	12	-	-	-	all	2015
	ученице	4 267	2	1	17	1 089	3 151	7	-	-	-	girls	
2014	свега	8 897	2	3	9	33	2 510	6 325	15	-	-	all	2014
	ученице	4 285	-	1	4	12	1 096	3 166	6	-	-	girls	
2013	свега	8 983	2	3	11	9	24	2 543	6 378	13	-	all	2013
	ученице	4 398	1	2	7	6	7	1 198	3 170	7	-	girls	
2012	свега	9 325	2	4	3	3	5	44	2 585	6 663	16	all	2012
	ученице	4 589	2	3	1	2	2	20	1 182	3 367	10	girls	
2011	свега	9 159	1	1	3	2	5	7	35	2 445	6 660	all	2011
	ученице	4 422	-	1	1	-	3	3	11	1 130	3 273	girls	
2010	свега	2 480	-	1	2	4	1	5	8	52	2 407	all	2010
	ученице	1 109	-	-	2	4	-	2	2	8	1 091	girls	
2009	свега	44	-	-	-	-	1	1	1	11	30	all	2009
	ученице	15	-	-	-	-	-	1	-	2	12	girls	
2008	свега	2	-	-	-	-	-	-	-	-	2	all	2008
	ученице	1	-	-	-	-	-	-	-	-	1	girls	
2007	свега	-	-	-	-	-	-	-	-	-	-	all	2007
	ученице	-	-	-	-	-	-	-	-	-	-	girls	
2006	свега	-	-	-	-	-	-	-	-	-	-	all	2006
	ученице	-	-	-	-	-	-	-	-	-	-	girls	
2005	свега	-	-	-	-	-	-	-	-	-	-	all	2005
	ученице	-	-	-	-	-	-	-	-	-	-	girls	
2004	свега	-	-	-	-	-	-	-	-	-	-	all	2004
	ученице	-	-	-	-	-	-	-	-	-	-	girls	
2003	свега	-	-	-	-	-	-	-	-	-	-	all	2003
	ученице	-	-	-	-	-	-	-	-	-	-	girls	

2.2. УЧЕНИЦИ СА СМЕТЊАМА У РАЗВОЈУ УКЉУЧЕНИ У РЕДОВНУ НАСТАВУ ПО ПОЛУ, РАЗРЕДИМА И ВРСТИ ПРОГРАМА НА ПОЧЕТКУ ШКОЛСКЕ 2025/2026. ГОДИНЕ
PUPILS WITH DISABILITIES INCLUDED IN REGULAR TEACHING PROGRAMME BY SEX, GRADE AND TYPE OF PROGRAMME AT THE BEGINNING OF THE SCHOOL YEAR 2025/2026

Врста програма за дјецу	Пол	Укупно Total	По разредима / By grade									Sex	Type of programme for children
			I	II	III	IV	V	VI	VII	VIII	IX		
УКУПНО	свега	2 244	234	228	261	233	222	279	249	271	267	all	TOTAL
	ученице	809	73	65	93	72	67	110	101	113	115	girls	
Са оштећењем вида	свега	232	36	22	27	17	24	24	31	25	26	all	Visual impairment
	ученице	106	18	4	13	9	4	13	15	15	15	girls	
Са оштећењем слуха	свега	60	10	8	6	10	2	3	5	9	7	all	Hearing impairment
	ученице	28	3	2	3	6	1	2	2	6	3	girls	
Са оштећењем у говорно - гласовној комуникацији	свега	321	46	57	59	38	23	25	21	29	23	all	With impairment in voice and speech communication
	ученице	94	11	19	15	13	8	7	8	8	5	girls	
Са тјелесним оштећењима и хроничним обољењима	свега	574	60	50	54	54	59	72	71	74	80	all	Whit physical impairment and chronic disabilities
	ученице	272	23	23	20	20	29	37	37	40	43	girls	
Са интелектуалним оштећењима	свега	444	11	24	34	46	51	71	57	77	73	all	With intellectual disabilities
	ученице	152	3	6	12	10	13	31	18	26	33	girls	
Са психичким поремећајима и обољењима	свега	63	4	6	7	9	7	8	4	12	6	all	With mental impairment and illnesses
	ученице	17	1	-	2	2	1	2	2	6	1	girls	
Са вишеструким сметњама	свега	273	35	28	36	34	25	31	29	26	29	all	Multiple impairments
	ученице	82	9	7	16	8	3	10	12	9	8	girls	
Са аутизмом	свега	77	17	13	10	7	10	7	4	5	4	all	Autism
	ученице	10	2	2	1	1	2	-	-	-	2	girls	
Са другим сметњама	свега	200	15	20	28	18	21	38	27	14	19	all	Other impairments
	ученице	48	3	2	11	3	6	8	7	3	5	girls	



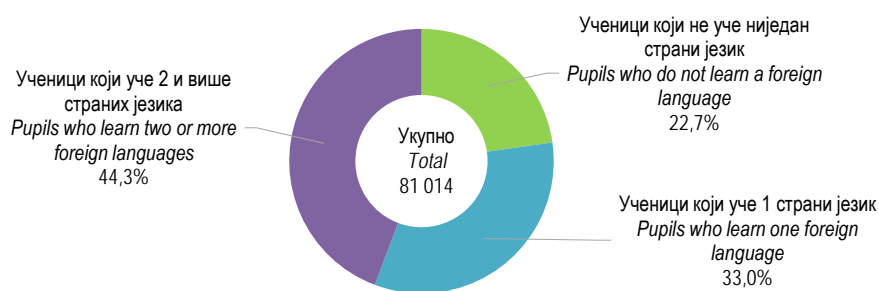
Графикон 2. Ученици редовних основних школа по полу и разреду на почетку школске 2025/2026. године
Graph 2. Pupils of regular primary schools by sex and grade at the beginning of the school year 2025/2026



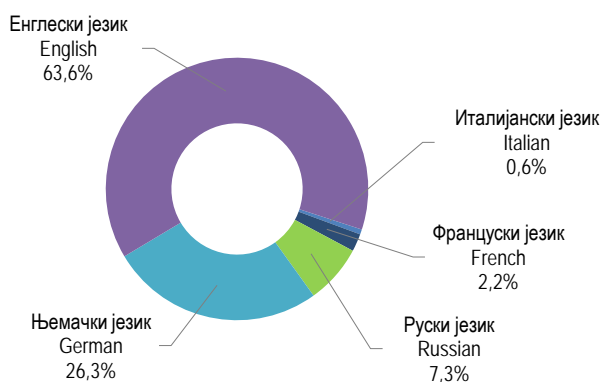
Графикон 3. Ученици редовних основних школа по полу и години рођења на почетку школске 2025/2026. године
Graph 3. Pupils of regular primary schools by sex and year of birth at the beginning of the school year 2025/2026

2.3. УЧЕНИЦИ РЕДОВНИХ ОСНОВНИХ ШКОЛА ПРЕМА УЧЕЊУ СТРАНОГ ЈЕЗИКА НА ПОЧЕТКУ ШКОЛСКЕ 2025/2026. ГОДИНЕ
PUPILS OF REGULAR PRIMARY SCHOOLS BY FOREIGN LANGUAGE LEARNING AT THE BEGINNING OF THE SCHOOL YEAR 2025/2026

Страни језик	Укупно ученика <i>Pupils, total</i>	Ученици по разредима <i>Pupils by grade</i>		Foreign language
		нижи разреди (I – V) <i>lower grades (1-5)</i>	виши разреди (VI – IX) <i>higher grades (6-9)</i>	
Језик се учи као први:				<i>First language learned:</i>
Енглески	62 591	26 725	35 866	<i>English</i>
Језик се учи као други:				<i>Second language learned:</i>
Њемачки	25 920	-	25 920	<i>German</i>
Руски	7 172	-	7 172	<i>Russian</i>
Француски	2 144	-	2 144	<i>French</i>
Италијански	615	-	615	<i>Italian</i>
Ученици који не уче ниједан страни језик	18 423	18 031	392	<i>Pupils who do not learn a foreign language</i>
Ученици који уче 1 страни језик	26 740	26 725	15	<i>Pupils who learn one foreign language</i>
Ученици који уче 2 и више страних језика	35 851	-	35 851	<i>Pupils who learn two or more foreign languages</i>
Укупан број ученика	81 014	44 756	36 258	<i>Total number of pupils</i>



Графикон 4. Ученици редовних основних школа према учењу страног језика на почетку школске 2025/2026. године
Graph 4. Pupils of regular primary schools by foreign language learning at the beginning of the school year 2025/2026



Графикон 5. Ученици редовних основних школа према страном језику који уче на почетку школске 2025/2026. године
Graph 5. Pupils of regular primary schools by foreign language learning at the beginning of the school year 2025/2026

2.4. ОДЈЕЉЕЊА У РЕДОВНИМ ОСНОВНИМ ШКОЛАМА НА ПОЧЕТКУ ШКОЛСКЕ 2025/2026. ГОДИНЕ
CLASSES IN REGULAR PRIMARY SCHOOLS AT THE BEGINNING OF THE SCHOOL YEAR 2025/2026

Укупно одјељења Classes, total	Некомбинована одјељења Non-combined classes			Комбинована одјељења Combined classes				Структура / Structure (%)		
	укупно total	нижи разреди (I–V) lower grades (1-5)	виши разреди (VI–IX) higher grades (6-9)	укупно total	нижи разреди (I–V) lower grades (1-5)	виши разреди (VI–IX) higher grades (6-9)	нижи и виши lower and higher ISCED 1 & ISCED 2	укупно одјељења classes, total	некомбинована одјељења non-combined classes	комбинована одјељења combined classes
4 947	4 349	2 337	2 012	598	576	22	-	100,0	87,9	12,1

2.5. КОМБИНОВАНА ОДЈЕЉЕЊА И УЧЕНИЦИ У РЕДОВНИМ ОСНОВНИМ ШКОЛАМА НА ПОЧЕТКУ ШКОЛСКЕ 2025/2026. ГОДИНЕ
COMBINED CLASSES AND PUPILS IN REGULAR PRIMARY SCHOOLS AT THE BEGINNING OF THE SCHOOL YEAR 2025/2026

одјељења classes	Укупно Total		Од два разреда Of two grades			Од три разреда Of three grades			Од четири и више разреда Of four and more grades		
	ученици pupils	просјечан број ученика у одјељењу average number of pupils in a class	одјељења classes	ученици pupils	просјечан број ученика у одјељењу average number of pupils in a class	одјељења classes	ученици pupils	просјечан број ученика у одјељењу average number of pupils in a class	одјељења classes	ученици pupils	просјечан број ученика у одјељењу average number of pupils in a class
598	3 710	6,2	576	3 600	6,3	22	110	5,0	-	-	-

2.6. УЧЕНИЦИ РЕДОВНИХ ОСНОВНИХ ШКОЛА КОЈИ КОРИСТЕ БЕСПЛАТАН ПРЕВОЗ НА ПОЧЕТКУ ШКОЛСКЕ 2025/2026. ГОДИНЕ
PUPILS OF REGULAR PRIMARY SCHOOLS WHO USE FREE TRANSPORT AT THE BEGINNING OF THE SCHOOL YEAR 2025/2026

	Укупно ученика Pupils, total	Дужина превоза, у километрима Length of transport, kilometres							18 и више 18 and more	TOTAL
		до 4 up to 4	5–6	7–8	9–11	12–14	15–17			
УКУПНО	12 309	2 903	6 217	1 582	724	425	251	207	TOTAL	
нижи разреди (I–V)	5 080	1 327	2 648	643	208	104	91	59	lower grades (1–5)	
виши разреди (VI–IX)	7 229	1 576	3 569	939	516	321	160	148	higher grades (6–9)	

2.7. УЧЕНИЦИ РЕДОВНИХ ОСНОВНИХ ШКОЛА КОЈИ СУ У ПЕРИОДУ ОД 01.09.2024. ДО 31.08.2025. ГОДИНЕ ПРОМИЈЕНИЛИ МЈЕСТО ПОХАЂАЊА ШКОЛЕ
PUPILS OF REGULAR PRIMARY SCHOOLS WHO CHANGED THE PLACE OF SCHOOLING IN THE PERIOD 1st SEPTEMBER 2024 – 31st AUGUST 2025

	Пол	Укупно Total	По разредима / By grade									Sex	
			I	II	III	IV	V	VI	VII	VIII	IX		
Промијенили школу и отишли у:	свега	1 457	152	190	162	160	153	242	144	137	117	all	Changed school and went girls
	ученице	712	79	93	90	89	67	117	63	67	47	girls	
другу школу у ФБиХ	свега	85	14	12	10	7	9	19	6	6	2	all	to another school in FBiH girls
	ученице	46	8	4	7	3	5	10	6	2	1	girls	
другу школу у Републици Српској	свега	852	84	104	98	86	90	153	89	80	68	all	to another school in Republika Srpska girls
	ученице	415	44	57	54	51	42	71	30	37	29	girls	
другу школу у Дистрикту Брчко	свега	11	3	-	2	-	2	3	-	1	-	all	to another school in Brčko District girls
	ученице	8	2	-	2	-	2	2	-	-	-	girls	
иностранство	свега	473	41	69	48	66	50	63	46	48	42	all	abroad girls
	ученице	225	20	29	26	35	17	32	25	27	14	girls	
непознато	свега	36	10	5	4	1	2	4	3	2	5	all	unknown girls
	ученице	18	5	3	1	-	1	2	2	1	3	girls	

2.8. УЧЕНИЦИ РЕДОВНИХ ОСНОВНИХ ШКОЛА КОЈИ СУ У ПЕРИОДУ ОД 01.09.2024. ДО 31.08.2025. ГОДИНЕ ПРЕКИНУЛИ ШКОЛОВАЊЕ
 PUPILS OF REGULAR PRIMARY SCHOOLS WHO DISCONTINUED SCHOOLING IN THE PERIOD 1st SEPTEMBER 2024 – 31st AUGUST 2025

	Пол	Укупно Total	По разредима / By grade									Sex	
			I	II	III	IV	V	VI	VII	VIII	IX		
Прекинули школовање због:	свега	44	8	7	4	5	5	3	2	8	2	all	Discontinued schooling due to
	ученице	23	3	5	1	3	4	1	1	5	-	girls	
лошег успјеха у школи	свега	2	-	-	-	-	-	-	-	2	-	all	poor results at school
	ученице	-	-	-	-	-	-	-	-	-	-	girls	
из социјалних разлога	свега	3	-	-	-	-	1	2	-	-	-	all	social reasons
	ученице	1	-	-	-	-	-	1	-	-	-	girls	
из економских разлога	свега	1	-	1	-	-	-	-	-	-	-	all	economic reasons
	ученице	1	-	1	-	-	-	-	-	-	-	girls	
из осталих разлога (болест, брак и други)	свега	38	8	6	4	5	4	1	2	6	2	all	other reasons (illness, marriage and other)
	ученице	21	3	4	1	3	4	-	1	5	-	girls	

 2.9. УЧЕНИЦИ КОЈИ СУ ЗАВРШИЛИ ОСНОВНО ОБРАЗОВАЊЕ (IX РАЗРЕД) ПО ПОЛУ И ГОДИНИ РОЂЕЊА У ПЕРИОДУ ОД 26.09.2024. ДО 25.09.2025. ГОДИНЕ
 PUPILS WHO COMPLETED PRIMARY EDUCATION (GRADE 9) IN THE PERIOD 26th SEPTEMBER 2024 – 25th SEPTEMBER 2025, BY SEX AND YEAR OF BIRTH

Година рођења Year of birth	Укупно Total	Ученици Boys	Ученице Girls
УКУПНО / TOTAL	9 425	4 753	4 672
2011	11	6	5
2010	7 048	3 449	3 599
2009	2 334	1 271	1 063
2008	30	26	4
2007	2	1	1
2006 и претходне 2006 and earlier	-	-	-

 2.10. НАСТАВНИЦИ, ДИРЕКТОРИ И ДРУГЕ ОСОБЕ КОЈЕ ОБАВЉАЈУ МЕНАѢРСКЕ ФУНКЦИЈЕ РЕДОВНИХ ОСНОВНИХ ШКОЛА НА ПОЧЕТКУ ШКОЛСКЕ 2025/2026. ГОДИНЕ
 TEACHERS, DIRECTORS AND OTHER MANAGERIAL STAFF OF REGULAR PRIMARY SCHOOLS AT THE BEGINNING OF THE SCHOOL YEAR 2025/2026

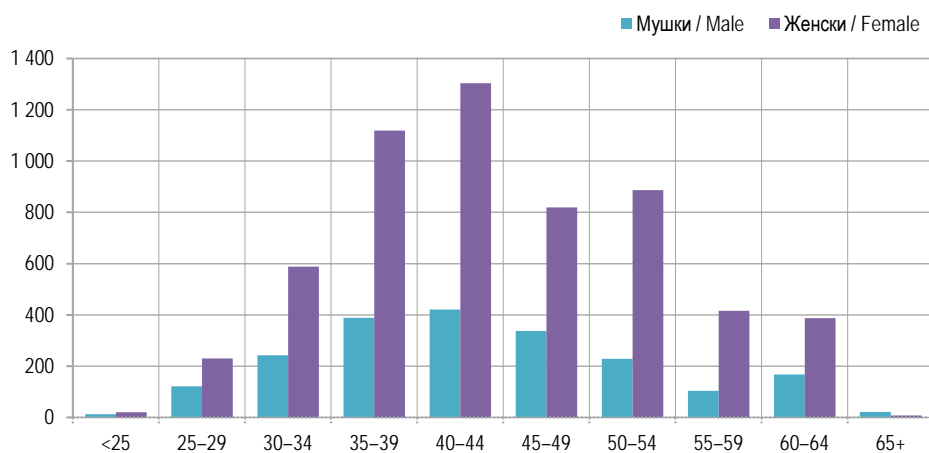
	Укупно Total				Са пуним радним временом Working full-time		Са непуним радним временом Working part-time				Total
	укупно total		у еквиваленту пуног радног времена ⁵⁾ full-time equivalent ⁵⁾				укупно total		у еквиваленту пуног радног времена ⁵⁾ full-time equivalent ⁵⁾		
	свега all	жене female	свега all	жене female	свега all	жене female	свега all	жене female	свега all	жене female	
Укупно	7 822	5 777	6 372,6	5 024,5	5 155	4 324	2 667	1 453	1 217,6	700,5	Total
Нижи разреди (I – V)	3 493	2 927	3 236,4	2 861,4	3 091	2 810	402	117	145,4	51,4	Lower grades (1 to 5)
Виши разреди (VI – IX)	4 329	2 850	3 136,2	2 163,1	2 064	1 514	2 265	1 336	1 072,2	649,1	Higher grades (6 to 9)
Наставници који су одсутни дуже од једног мјесеца	207	203									Teachers absent for longer than a month
Директор, замјеник директора и помоћник директора	254	132	250,8	131,1	246	128	8	4	4,8	3,1	Director, deputy director and assistant director
Асистенти ⁶⁾ , укупно	90	82	68,0	62,9	49	46	41	36	19,0	16,9	Teaching assistants ⁶⁾ , total
Нижи разреди (I – V)	62	55	48,9	44,8	38	36	24	19	10,9	8,8	Lower grades (1 to 5)
Виши разреди (VI – IX)	28	27	19,1	18,1	11	10	17	17	8,1	8,1	Higher grades (6 to 9)

⁵⁾ Број наставника приказан еквиваленту пуне запослености одговарао би стварном броју физичких особа.
 Number of teachers shown with the full-time equivalent would correspond to the real number of physical persons.

⁶⁾ Асистенти не улазе у укупан број запослених.
 Teaching assistants are not included in the total number of employees.

2.11. НАСТАВНИЦИ РЕДОВНИХ ОСНОВНИХ ШКОЛА ПО ПОЛУ И ГОДИНАМА СТАРОСТИ НА ПОЧЕТКУ ШКОЛСКЕ 2025/2026. ГОДИНЕ
TEACHERS OF REGULAR PRIMARY SCHOOLS BY SEX AND AGE AT THE BEGINNING OF THE SCHOOL YEAR 2025/2026

	Пол	Године старости Age											Sex	
		укупно total	<25	25-29	30-34	35-39	40-44	45-49	50-54	55-59	60-64	64+		
Укупно, I-IX	свега	7 822	33	351	830	1 508	1 724	1 156	1 116	520	555	29	all	Total, 1 to 9
	женски	5 777	20	230	588	1 119	1 303	819	887	416	387	8		
Нижи разреди (I – V)	свега	3 493	7	85	224	804	875	527	595	222	150	4	all	Lower grades (1 to 5)
	женски	2 927	2	53	173	679	744	447	508	193	125	3		
Виши разреди (VI – IX)	свега	4 329	26	266	606	704	849	629	521	298	405	25	all	Higher grades (6 to 9)
	женски	2 850	18	177	415	440	559	372	379	223	262	5		



Графикон 6. Наставници редовних основних школа по годинама старости и полу на почетку школске 2025/2026. године
Graph 6. Teachers of regular primary schools by age and sex at the beginning of the school year 2025/2026

2.12. ДРУГО ОСОБЉЕ У РЕДОВНИМ ОСНОВНИМ ШКОЛАМА ПРЕМА КАТЕГОРИЈАМА, ПОЛУ И ВРСТИ ЗАПОСЛЕНОСТИ НА ПОЧЕТКУ ШКОЛСКЕ 2025/2026. ГОДИНЕ
OTHER STAFF OF REGULAR PRIMARY SCHOOLS BY CATEGORY, SEX AND TYPE OF EMPLOYMENT AT THE BEGINNING OF THE SCHOOL YEAR 2025/2026

Категорија	Пол	Укупно Total	Са пуним радним временом Working full-time		Са непуним радним временом Working part-time		Sex	Category
			на неодређено вријеме on a permanent basis	на одређено вријеме on a temporary basis	на неодређено вријеме on a permanent basis	на одређено вријеме on a temporary basis		
УКУПНО	свега	3 833	2 754	450	432	197	all	TOTAL
	женски	2 835	1 955	375	339	166		
Педагози, васпитачи, библиотекари водители продуженог боравка	свега	931	574	230	79	48	all	Pedagogues, educators, librarians, daycare teachers
	женски	851	518	217	71	45		
Психолози, логопеди, доктори, медицинске сестре, социјални радници	свега	206	94	14	74	24	all	Psychologists, speech and language therapists, physicians, nurses, social workers
	женски	192	92	12	66	22		
Администрација, секретари, правници, рачуновође	свега	450	320	23	84	23	all	Administration, secretaries, jurists, accountants
	женски	382	268	21	73	20		
Особље за одржавање, мајстори, домари, чистачи, портири	свега	2 246	1 766	183	195	102	all	Maintenance staff, repair and maintenance staff, janitors, cleaners, doormen
	женски	1 410	1 077	125	129	79		

2.13. ОПРЕМЉЕНОСТ РАЧУНАРИМА РЕДОВНИХ ОСНОВНИХ ШКОЛА НА ПОЧЕТКУ ШКОЛСКЕ 2025/2026. ГОДИНЕ
NUMBER OF COMPUTERS IN REGULAR PRIMARY SCHOOLS AT THE BEGINNING OF THE SCHOOL YEAR 2025/2026

	Број рачунара у школама, укупно <i>Number of computers in schools, total</i>			Број рачунара у школама са приступом на интернет <i>Number of computers with Internet access in schools</i>			
	свега <i>all</i>	за запослене у школи <i>for employees in school</i>	за ученике <i>for pupils</i>	свега <i>all</i>	за запослене у школи <i>for employees in school</i>	за ученике <i>for pupils</i>	
УКУПНО	13 507	3 724	9 783	11 546	3 218	8 328	TOTAL
Број рачунара у централној школи	11 370	3 079	8 291	9 588	2 660	6 928	Number of computers at the central school
Број рачунара у подручном одјељењу	2 137	645	1 492	1 958	558	1 400	Number of computers in the regional unit

3. ОСНОВНЕ ШКОЛЕ ЗА ДЈЕЦУ СА СМЕТЊАМА У РАЗВОЈУ, ШКОЛСКА 2025/2026. ГОДИНА PRIMARY SCHOOLS FOR CHILDREN WITH DISABILITIES, SCHOOL YEAR 2025/2026

3.1. УЧЕНИЦИ ОСНОВНИХ ШКОЛА ЗА ДЈЕЦУ СА СМЕТЊАМА У РАЗВОЈУ ПО ПОЛУ, РАЗРЕДИМА И ГОДИНИ РОЂЕЊА НА ПОЧЕТКУ ШКОЛСКЕ 2025/2026. ГОДИНЕ PUPILS OF PRIMARY SCHOOLS FOR CHILDREN WITH DISABILITIES BY SEX, GRADE AND YEAR OF BIRTH AT THE BEGINNING OF THE SCHOOL YEAR 2025/2026

Година рођења	Пол	Укупно Total	Разред Grade									Sex	Year of birth
			I	II	III	IV	V	VI	VII	VIII	IX		
УКУПНО	свега	99	4	9	7	14	9	11	10	13	22	all	TOTAL
	ученице	37	2	4	3	2	4	2	5	6	9	girls	
2020 и наредне	свега	-	-	-	-	-	-	-	-	-	-	all	2020 and later
	ученице	-	-	-	-	-	-	-	-	-	-	girls	
2019	свега	1	1	-	-	-	-	-	-	-	-	all	2019
	ученице	-	-	-	-	-	-	-	-	-	-	girls	
2018	свега	3	2	1	-	-	-	-	-	-	-	all	2018
	ученице	2	2	-	-	-	-	-	-	-	-	girls	
2017	свега	11	1	6	4	-	-	-	-	-	-	all	2017
	ученице	4	-	3	1	-	-	-	-	-	-	girls	
2016	свега	9	-	2	3	4	-	-	-	-	-	all	2016
	ученице	4	-	1	2	1	-	-	-	-	-	girls	
2015	свега	10	-	-	-	8	2	-	-	-	-	all	2015
	ученице	1	-	-	-	1	-	-	-	-	-	girls	
2014	свега	11	-	-	-	1	5	5	-	-	-	all	2014
	ученице	3	-	-	-	-	2	1	-	-	-	girls	
2013	свега	12	-	-	-	1	2	4	5	-	-	all	2013
	ученице	5	-	-	-	-	2	-	3	-	-	girls	
2012	свега	10	-	-	-	-	-	2	3	5	-	all	2012
	ученице	5	-	-	-	-	-	1	1	3	-	girls	
2011	свега	19	-	-	-	-	-	-	2	7	10	all	2011
	ученице	8	-	-	-	-	-	-	1	3	4	girls	
2010	свега	12	-	-	-	-	-	-	-	1	11	all	2010
	ученице	4	-	-	-	-	-	-	-	-	4	girls	
2009	свега	1	-	-	-	-	-	-	-	-	1	all	2009
	ученице	1	-	-	-	-	-	-	-	-	1	girls	
2008	свега	-	-	-	-	-	-	-	-	-	-	all	2008
	ученице	-	-	-	-	-	-	-	-	-	-	girls	
2007	свега	-	-	-	-	-	-	-	-	-	-	all	2007
	ученице	-	-	-	-	-	-	-	-	-	-	girls	
2006	свега	-	-	-	-	-	-	-	-	-	-	all	2006
	ученице	-	-	-	-	-	-	-	-	-	-	girls	
2005	свега	-	-	-	-	-	-	-	-	-	-	all	2005
	ученице	-	-	-	-	-	-	-	-	-	-	girls	
2004	свега	-	-	-	-	-	-	-	-	-	-	all	2004
	ученице	-	-	-	-	-	-	-	-	-	-	girls	
2003	свега	-	-	-	-	-	-	-	-	-	-	all	2003
	ученице	-	-	-	-	-	-	-	-	-	-	girls	

3.2. УЧЕНИЦИ ОСНОВНИХ ШКОЛА ЗА ДЈЕЦУ СА СМЕТЊАМА У РАЗВОЈУ ПО НИВОИМА, ПОЛУ И ГОДИНИ РОЂЕЊА НА ПОЧЕТКУ ШКОЛСКЕ 2025/2026. ГОДИНЕ
 PUPILS OF PRIMARY SCHOOLS FOR CHILDREN WITH DISABILITIES BY LEVEL, SEX AND YEAR OF BIRTH AT THE BEGINNING OF THE SCHOOL YEAR 2025/2026

Година рођења	Пол	Укупно <i>Total</i>	НИВО <i>LEVEL</i>				Sex	Year of birth
			I	II	III	IV		
УКУПНО	свега	326	89	75	66	96	<i>all</i>	<i>TOTAL</i>
	ученице	83	27	21	15	20	<i>girls</i>	
2020 и наредне	свега	-	-	-	-	-	<i>all</i>	<i>2020 and later</i>
	ученице	-	-	-	-	-	<i>girls</i>	
2019	свега	9	9	-	-	-	<i>all</i>	<i>2019</i>
	ученице	1	1	-	-	-	<i>girls</i>	
2018	свега	24	24	-	-	-	<i>all</i>	<i>2018</i>
	ученице	9	9	-	-	-	<i>girls</i>	
2017	свега	28	23	5	-	-	<i>all</i>	<i>2017</i>
	ученице	7	6	1	-	-	<i>girls</i>	
2016	свега	36	27	9	-	-	<i>all</i>	<i>2016</i>
	ученице	13	11	2	-	-	<i>girls</i>	
2015	свега	21	6	15	-	-	<i>all</i>	<i>2015</i>
	ученице	7	-	7	-	-	<i>girls</i>	
2014	свега	24	-	23	1	-	<i>all</i>	<i>2014</i>
	ученице	6	-	6	-	-	<i>girls</i>	
2013	свега	24	-	17	7	-	<i>all</i>	<i>2013</i>
	ученице	6	-	4	2	-	<i>girls</i>	
2012	свега	26	-	6	14	6	<i>all</i>	<i>2012</i>
	ученице	7	-	1	4	2	<i>girls</i>	
2011	свега	28	-	-	24	4	<i>all</i>	<i>2011</i>
	ученице	6	-	-	5	1	<i>girls</i>	
2010	свега	23	-	-	18	5	<i>all</i>	<i>2010</i>
	ученице	4	-	-	4	-	<i>girls</i>	
2009	свега	26	-	-	2	24	<i>all</i>	<i>2009</i>
	ученице	4	-	-	-	4	<i>girls</i>	
2008	свега	28	-	-	-	28	<i>all</i>	<i>2008</i>
	ученице	10	-	-	-	10	<i>girls</i>	
2007	свега	23	-	-	-	23	<i>all</i>	<i>2007</i>
	ученице	2	-	-	-	2	<i>girls</i>	
2006	свега	3	-	-	-	3	<i>all</i>	<i>2006</i>
	ученице	1	-	-	-	1	<i>girls</i>	
2005	свега	3	-	-	-	3	<i>all</i>	<i>2005</i>
	ученице	-	-	-	-	-	<i>girls</i>	
2004	свега	-	-	-	-	-	<i>all</i>	<i>2004</i>
	ученице	-	-	-	-	-	<i>girls</i>	
2003	свега	-	-	-	-	-	<i>all</i>	<i>2003</i>
	ученице	-	-	-	-	-	<i>girls</i>	

3.3. УЧЕНИЦИ ОСНОВНИХ ШКОЛА ЗА ДЈЕЦУ СА СМЕТЊАМА У РАЗВОЈУ ПО ПОЛУ, РАЗРЕДИМА И ВРСТИ ПРОГРАМА НА ПОЧЕТКУ ШКОЛСКЕ 2025/2026. ГОДИНЕ
PUPILS OF PRIMARY SCHOOLS FOR CHILDREN WITH DISABILITIES BY SEX, GRADE AND TYPE OF PROGRAMME AT THE BEGINNING OF THE SCHOOL YEAR 2025/2026

Врста програма за дјецу	Пол	Укупно Total	По разредима / By grade									Sex	Type of programme for children
			I	II	III	IV	V	VI	VII	VIII	IX		
УКУПНО	свега	99	4	9	7	14	9	11	10	13	22	all	TOTAL
	ученице	37	2	4	3	2	4	2	5	6	9	girls	
Са оштећењем вида	свега	4	1	2	-	-	-	-	1	-	-	all	Visual impairment
	ученице	2	1	1	-	-	-	-	-	-	-	girls	
Са оштећењем слуха	свега	13	-	1	2	3	-	1	2	2	2	all	Hearing impairment
	ученице	8	-	1	2	-	-	1	1	1	2	girls	
Са оштећењем у говорно - гласовној комуникацији	свега	1	-	-	-	-	-	-	-	1	-	all	With impairment in voice and speech communication
	ученице	-	-	-	-	-	-	-	-	-	-	girls	
Са тјелесним оштећењима и хроничним обољењима	свега	-	-	-	-	-	-	-	-	-	-	all	Whit physical impairment and chronic diseases
	ученице	-	-	-	-	-	-	-	-	-	-	girls	
Са интелектуалним оштећењима	свега	58	1	5	3	9	9	6	6	4	15	all	With intellectual disabilities
	ученице	21	-	2	1	2	4	1	3	1	7	girls	
Са психичким поремећајима и обољењима	свега	7	-	1	1	-	-	1	-	3	1	all	With mental impairment and mental disorders
	ученице	3	-	-	-	-	-	-	-	3	-	girls	
Са вишеструким сметњама	свега	11	1	-	1	1	-	1	1	2	4	all	Multiple impairments
	ученице	2	-	-	-	-	-	-	1	1	-	girls	
Са аутизмом	свега	5	1	-	-	1	-	2	-	1	-	all	Autism
	ученице	1	1	-	-	-	-	-	-	-	-	girls	
Са другим сметњама	свега	-	-	-	-	-	-	-	-	-	-	all	Other impairments
	ученице	-	-	-	-	-	-	-	-	-	-	girls	

3.4. УЧЕНИЦИ ОСНОВНИХ ШКОЛА ЗА ДЈЕЦУ СА СМЕТЊАМА У РАЗВОЈУ ПО НИВОИМА, ПОЛУ И ВРСТИ ПРОГРАМА НА ПОЧЕТКУ ШКОЛСКЕ 2025/2026. ГОДИНЕ
PUPILS OF PRIMARY SCHOOLS FOR CHILDREN WITH DISABILITIES BY LEVEL, SEX, GRADE AND TYPE OF PROGRAMME AT THE BEGINNING OF THE SCHOOL YEAR 2025/2026

Врста програма за дјецу	Пол	Укупно Total	По нивоима/By level				Sex	Type of programme for children
			I	II	III	IV		
УКУПНО	свега	326	89	75	66	96	all	TOTAL
	ученице	83	27	21	15	20	girls	
Са оштећењем вида	свега	-	-	-	-	-	all	Visual impairment
	ученице	-	-	-	-	-	girls	
Са оштећењем слуха	свега	-	-	-	-	-	all	Hearing impairment
	ученице	-	-	-	-	-	girls	
Са оштећењем у говорно - гласовној комуникацији	свега	1	1	-	-	-	all	With impairment in voice and speech communication
	ученице	-	-	-	-	-	girls	
Са тјелесним оштећењима и хроничним обољењима	свега	2	2	-	-	-	all	Whit physical impairment and chronic diseases
	ученице	2	2	-	-	-	girls	
Са интелектуалним оштећењима	свега	133	32	20	27	54	all	With intellectual disabilities
	ученице	28	10	5	3	10	girls	
Са психичким поремећајима и обољењима	свега	18	6	3	9	-	all	With mental impairment and mental disorders
	ученице	10	2	2	6	-	girls	
Са вишеструким сметњама	свега	75	24	19	19	13	all	Multiple impairments
	ученице	26	7	8	6	5	girls	
Са аутизмом	свега	94	23	32	10	29	all	Autism
	ученице	17	6	6	-	5	girls	
Са другим сметњама	свега	3	1	1	1	-	all	Other impairments
	ученице	-	-	-	-	-	girls	

3.5. УЧЕНИЦИ ОСНОВНИХ ШКОЛА ЗА ДЈЕЦУ СА СМЕТЊАМА У РАЗВОЈУ ПРЕМА УЧЕЊУ СТРАНОГ ЈЕЗИКА НА ПОЧЕТКУ ШКОЛСКЕ 2025/2026. ГОДИНЕ
PUPILS OF PRIMARY SCHOOLS FOR CHILDREN WITH DISABILITIES BY FOREIGN LANGUAGE LEARNING AT THE BEGINNING OF THE SCHOOL YEAR 2025/2026

Страни језик	Укупно ученика Pupils, total	Ученици по разредима Pupils by grade		Ученици по нивоима Pupils by level I-IV	Foreign language
		нижи разреди (I – V) lower grades (1-5)	виши разреди (VI – IX) higher grades (6-9)		
Језик се учи као први:					First language learned
Енглески	5	1	4	-	English
Језик се учи као други:					Second language learned
Њемачки	1	-	1	-	German
Руски	3	-	3	-	Russian
Француски	-	-	-	-	French
Италијански	-	-	-	-	Italian
Ученици који не уче ниједан страни језик	420	42	52	326	Pupils who do not learn a foreign language
Ученици који уче један страни језик	1	1	-	-	Pupils who learn one foreign language
Ученици који уче два и више страних језика	4	-	4	-	Pupils who learn two or more foreign languages
Укупан број ученика	425	43	56	326	Total number of pupils

3.6. ОДЈЕЉЕЊА У ОСНОВНИМ ШКОЛАМА ЗА ДЈЕЦУ СА СМЕТЊАМА У РАЗВОЈУ НА ПОЧЕТКУ ШКОЛСКЕ 2025/2026. ГОДИНЕ
CLASSES IN PRIMARY SCHOOLS FOR CHILDREN WITH DISABILITIES AT THE BEGINNING OF THE SCHOOL YEAR 2025/2026

Укупно одјељења Classes, total	Некомбинована одјељења Non-combined classes				Комбинована одјељења Combined classes				
	укупно total	нижи разреди (I–V) lower grades (1-5)	виши разреди (VI–IX) higher grades (6-9)	ниво I – IV level I-IV	укупно total	нижи разреди (I–V) lower grades (1-5)	виши разреди (VI–IX) higher grades (6-9)	нижи и виши lower and higher ISCED 1 & ISCED 2	ниво I – IV level I-IV
111	49	3	3	43	62	5	9	7	41

3.7. УЧЕНИЦИ ОСНОВНИХ ШКОЛА ЗА ДЈЕЦУ СА СМЕТЊАМА У РАЗВОЈУ КОЈИ КОРИСТЕ БЕСПЛАТАН ПРЕВОЗ НА ПОЧЕТКУ ШКОЛСКЕ 2025/2026. ГОДИНЕ
PUPILS OF PRIMARY SCHOOLS FOR CHILDREN WITH DISABILITIES WHO USE FREE TRANSPORT AT THE BEGINNING OF THE SCHOOL YEAR 2025/2026

	Укупно ученика Pupils, total	Дужина превоза, у километрима Lenght of transport, kilometres							
		до 4 up to 4	5–6	7–8	9–11	12–14	15–17	18 и више 18 and more	
УКУПНО	260	73	40	22	13	11	23	78	TOTAL
нижи разреди (I–V)	25	7	2	1	3	-	5	7	lower grades (1–5)
виши разреди (VI–IX)	31	12	3	3	3	1	5	4	higher grades (6–9)
нивои (I,II, III,IV)	204	54	35	18	7	10	13	67	levels (I, II, III,IV)

3.8. УЧЕНИЦИ ОСНОВНИХ ШКОЛА ЗА ДЈЕЦУ СА СМЕТЊАМА У РАЗВОЈУ КОЈИ СУ У ПЕРИОДУ ОД 01.09.2024. ДО 31.08.2025. ГОДИНЕ ПРОМИЈЕНИЛИ МЈЕСТО ПОХАЂАЊА ШКОЛЕ
PUPILS OF PRIMARY SCHOOLS FOR CHILDREN WITH DISABILITIES WHO CHANGED THE PLACE OF SCHOOLING IN THE PERIOD 1st SEPTEMBER 2024– 31st AUGUST 2025

	Пол	Укупно Total	По разредима / By grade									Sex	
			I	II	III	IV	V	VI	VII	VIII	IX		
Промијенили школу и отишли у:	свега	3	1	1	-	-	-	1	-	-	-	all	Changed school and went:
отишли у:	ученице	-	-	-	-	-	-	-	-	-	-	girls	
другу школу у	свега	1	1	-	-	-	-	-	-	-	-	all	to another school in
ФБиХ	ученице	-	-	-	-	-	-	-	-	-	-	girls	FBiH
другу школу у	свега	2	-	1	-	-	-	1	-	-	-	all	to another school in
Републици Српској	ученице	-	-	-	-	-	-	-	-	-	-	girls	Republika Srpska
другу школу у	свега	-	-	-	-	-	-	-	-	-	-	all	to another school in
Дистрикту Брчко	ученице	-	-	-	-	-	-	-	-	-	-	girls	Brčko District
иностранство	свега	-	-	-	-	-	-	-	-	-	-	all	abroad
	ученице	-	-	-	-	-	-	-	-	-	-	girls	
непознато	свега	-	-	-	-	-	-	-	-	-	-	all	unknown
	ученице	-	-	-	-	-	-	-	-	-	-	girls	

24 Основно образовање
Primary education

3.9. УЧЕНИЦИ ОСНОВНИХ ШКОЛА ЗА ДЈЕЦУ СА СМЕТЊАМА У РАЗВОЈУ ПО НИВОИМА КОЈИ СУ У ПЕРИОДУ ОД 01.09.2024. ДО 31.08.2025. ГОДИНЕ ПРОМИЈЕНИЛИ МЈЕСТО ПОХАЂАЊА ШКОЛЕ
PUPILS OF SCHOOLS FOR CHILDREN WITH DISABILITIES WHO CHANGED THE PLACE OF SCHOOLING IN THE PERIOD 1st SEPTEMBER 2024 - 31st AUGUST 2025, BY LEVEL

	Пол	УКУПНО TOTAL	По нивоима/By level				Sex	
			I	II	III	IV		
Промијенили школу и отишли у:	свега	9	5	3	1	-	all	Changed school and went:
	ученице	4	2	2	-	-	girls	
другу школу у ФБиХ	свега	1	1	-	-	-	all	to another school in FBiH
	ученице	1	1	-	-	-	girls	
другу школу у Републици Српској	свега	3	1	2	-	-	all	to another school in Republika Srpska
	ученице	1	-	1	-	-	girls	
другу школу у Дистрикту Брчко	свега	1	1	-	-	-	all	to another school in Brčko District
	ученице	-	-	-	-	-	girls	
иностранство	свега	4	2	1	1	-	all	abroad
	ученице	2	1	1	-	-	girls	
непознато	свега	-	-	-	-	-	all	unknown
	ученице	-	-	-	-	-	girls	

3.10. УЧЕНИЦИ ОСНОВНИХ ШКОЛА ЗА ДЈЕЦУ СА СМЕТЊАМА У РАЗВОЈУ КОЈИ СУ У ПЕРИОДУ ОД 01.09.2024. ДО 31.08.2025. ГОДИНЕ ПРЕКИНУЛИ ШКОЛОВАЊЕ
PUPILS OF PRIMARY SCHOOLS FOR CHILDREN WITH DISABILITIES WHO DISCONTINUED SCHOOLING IN THE PERIOD 1st SEPTEMBER 2024 - 31st AUGUST 2025

	Пол	УКУПНО TOTAL	По разредима / By grade									Sex		
			I	II	III	IV	V	VI	VII	VIII	IX			
Прекинули школовање због:	свега	-	-	-	-	-	-	-	-	-	-	-	all	Discontinued schooling due to
	ученице	-	-	-	-	-	-	-	-	-	-	-	girls	
лошег успјеха у школи	свега	-	-	-	-	-	-	-	-	-	-	-	all	poor results at school
	ученице	-	-	-	-	-	-	-	-	-	-	-	girls	
из социјалних разлога	свега	-	-	-	-	-	-	-	-	-	-	-	all	social reasons
	ученице	-	-	-	-	-	-	-	-	-	-	-	girls	
из економских разлога	свега	-	-	-	-	-	-	-	-	-	-	-	all	economic reasons
	ученице	-	-	-	-	-	-	-	-	-	-	-	girls	
из осталих разлога (болест, брак и други)	свега	-	-	-	-	-	-	-	-	-	-	-	all	other reasons (illness, marriage and other)
	ученице	-	-	-	-	-	-	-	-	-	-	-	girls	

3.11. УЧЕНИЦИ ОСНОВНИХ ШКОЛА ЗА ДЈЕЦУ СА СМЕТЊАМА У РАЗВОЈУ ПО НИВОИМА КОЈИ СУ У ПЕРИОДУ ОД 01.09.2024. ДО 31.08.2025. ГОДИНЕ ПРЕКИНУЛИ ШКОЛОВАЊЕ
PUPILS OF PRIMARY SCHOOLS FOR CHILDREN WITH DISABILITIES WHO DISCONTINUED SCHOOLING IN THE PERIOD 1st SEPTEMBER 2024 - 31st AUGUST 2025, BY LEVEL

	Пол	УКУПНО TOTAL	По нивоима/By level				Sex	
			I	II	III	IV		
Прекинули школовање због:	свега	6	-	2	3	1	all	Discontinued schooling due to
	ученице	3	-	1	1	1	girls	
лошег успјеха у школи	свега	-	-	-	-	-	all	poor results at school
	ученице	-	-	-	-	-	girls	
из социјалних разлога	свега	1	-	1	-	-	all	social reasons
	ученице	1	-	1	-	-	girls	
из економских разлога	свега	1	-	-	1	-	all	economic reasons
	ученице	-	-	-	-	-	girls	
из осталих разлога (болест, брак и други)	свега	4	-	1	2	1	all	other reasons (illness, marriage and other)
	ученице	2	-	-	1	1	girls	

3.12. УЧЕНИЦИ ОСНОВНИХ ШКОЛА ЗА ДЈЕЦУ СА СМЕТЊАМА У РАЗВОЈУ КОЈИ СУ ЗАВРШИЛИ ОСНОВНО ОБРАЗОВАЊЕ У ПЕРИОДУ ОД 26.09.2024. ДО 25.09.2025. ГОДИНЕ
PUPILS OF PRIMARY SCHOOLS FOR CHILDREN WITH DISABILITIES WHO COMPLETED PRIMARY EDUCATION IN THE PERIOD 26th SEPTEMBER 2024 - 25th SEPTEMBER 2025

Година рођења Year of birth	Укупно Total	Ученици Boys	Ученице Girls	од тога по нивоима of which by level		
				Укупно Total	Ученици Boys	Ученице Girls
УКУПНО / TOTAL	36	26	10	24	16	8
2011	-	-	-	-	-	-
2010	3	3	-	-	-	-
2009	12	10	2	5	4	1
2008	5	4	1	3	3	-
2007	4	3	1	4	3	1
2006	8	4	4	8	4	4
2005	4	2	2	4	2	2

3.13. НАСТАВНИЦИ, ДИРЕКТОРИ И ДРУГЕ ОСОБЕ КОЈЕ ОБАВЉАЈУ МЕНАѢРСКЕ ФУНКЦИЈЕ ОСНОВНИХ ШКОЛА ЗА ДЈЕЦУ СА СМЕТЊАМА У РАЗВОЈУ НА ПОЧЕТКУ ШКОЛСКЕ 2025/2026. ГОДИНЕ
 TEACHERS, DIRECTORS AND OTHER MANAGERIAL STAFF OF SCHOOLS FOR CHILDREN WITH DISABILITIES AT THE BEGINNING SCHOOL YEAR 2025/2026

	Укупно Total				Са пуним радним временом Working full-time		Са непуним радним временом Working part-time				
	укупно total		у еквиваленту пуног радног времена ⁷⁾ full-time equivalent ⁷⁾				укупно total		у еквиваленту пуног радног времена ⁷⁾ full-time equivalent ⁷⁾		
	свега all	жене female	свега all	жене female	свега all	жене female	свега all	жене female	свега all	жене female	
УКУПНО, I-IX	78	60	73,6	59,1	73	59	5	1	0,6	0,1	TOTAL, 1-9
Наставници који су одсутни дуже од једног мјесеца	7	7									Teachers absent for longer than a month
Директор, замјеник директора и помоћник директора	4	3	4,0	3,0	4	3	-	-	-	-	Director, deputy director and assistant director
Асистенти ⁸⁾ , укупно	10	10	3,6	3,6	-	-	10	10	3,6	3,6	Teaching assistants ⁸⁾ , total

 3.14. НАСТАВНИЦИ ОСНОВНИХ ШКОЛА ЗА ДЈЕЦУ СА СМЕТЊАМА У РАЗВОЈУ ПО ПОЛУ И ГОДИНАМА СТАРОСТИ НА ПОЧЕТКУ ШКОЛСКЕ 2025/2026. ГОДИНЕ
 TEACHERS OF PRIMARY SCHOOLS FOR CHILDREN WITH DISABILITIES BY SEX AND AGE AT THE BEGINNING OF THE SCHOOL YEAR 2025/2026

	Пол	Године старости Age										Sex		
		укупно total	<25	25-29	30-34	35-39	40-44	45-49	50-54	55-59	60-64			64+
УКУПНО, I-IX	свега	78	2	18	12	17	7	10	5	4	3	-	all	TOTAL, 1 to 9
	женски	60	1	16	10	11	4	9	4	3	2	-	female	

 3.15. ДРУГО ОСОБЉЕ У ОСНОВНИМ ШКОЛАМА ЗА ДЈЕЦУ СА СМЕТЊАМА У РАЗВОЈУ ПРЕМА КАТЕГОРИЈИ, ПОЛУ И ВРСТИ ЗАПОСЛЕНОСТИ НА ПОЧЕТКУ ШКОЛСКЕ 2025/2026 ГОДИНЕ
 OTHER STAFF OF PRIMARY SCHOOLS FOR CHILDREN WITH DISABILITIES BY CATEGORY, SEX AND TYPE OF EMPLOYMENT AT THE BEGINNING OF THE SCHOOL YEAR 2025/2026

Категорија	Пол	Укупно Total	Са пуним радним временом Working full-time		Са непуним радним временом Working part-time		Sex	Category
			на неодређено вријеме on a permanent basis	на одређено вријеме on a temporary basis	на неодређено вријеме on a permanent basis	на одређено вријеме on a temporary basis		
УКУПНО	свега	111	96	14	-	1	all	TOTAL
	женски	83	69	13	-	1	female	
Педагози, васпитачи, библиотекарџи, водитељи птодуженог боравка	свега	12	9	3	-	-	all	Pedagogues, educators, librarians, daycare teachers
	женски	12	9	3	-	-	female	
Психолози, логопеди, доктори, медицинске сестре, социјални радници	свега	42	35	7	-	-	all	Psychologists, speech and language therapists, physicians, nurses, social workers
	женски	34	28	6	-	-	female	
Администрација, секретари, правници, рачуновође	свега	15	13	2	-	-	all	Administration, secretaries, jurists, accountants
	женски	11	9	2	-	-	female	
Особље за одржавање, мајстори, домари, чистачи, портири	свега	43	39	2	-	1	all	Maintenance staff, maintenance and repair staff, janitors, cleaners, doormen
	женски	26	23	2	-	1	female	

⁷⁾ Број наставника приказан еквиваленту пуне запослености одговарао би стварном броју физичких особа.
 Number of teachers shown with the full-time equivalent would correspond to the real number of physical persons.

⁸⁾ Асистенти не улазе у укупан број запослених.
 Teaching assistants are not included in the total number of employees.

3.16. ОПРЕМЉЕНОСТ РАЧУНАРИМА ОСНОВНИХ ШКОЛА ЗА ДЈЕЦУ СА СМЕТЊАМА У РАЗВОЈУ НА ПОЧЕТКУ ШКОЛСКЕ 2025/2026. ГОДИНЕ
NUMBER OF COMPUTERS IN PRIMARY SCHOOLS FOR CHILDREN WITH DISABILITIES AT THE BEGINNING OF THE SCHOOL YEAR 2025/2026

	Број рачунара у школама, укупно <i>Number of computers in schools, total</i>			Број рачунара у школама са приступом на интернет <i>Number of computers with Internet access in schools</i>			
	свега <i>all</i>	за запослене у школи <i>for employees in school</i>	за ученике <i>for pupils</i>	свега <i>all</i>	за запослене у школи <i>for employees in school</i>	за ученике <i>for pupils</i>	
УКУПНО	85	71	14	80	66	14	TOTAL
Број рачунара у матичној школи	85	71	14	80	66	14	<i>Number of computers in the central school</i>
Број рачунара у подручном одјељењу	-	-	-	-	-	-	<i>Number of computers in the regional unit</i>

4. ОСНОВНЕ ШКОЛЕ ПО ОПШТИНАМА И ГРАДОВИМА НА ПОЧЕТКУ ШКОЛСКЕ 2025/2026. ГОДИНЕ
 PRIMARY SCHOOLS BY MUNICIPALITY AND CITY AT THE BEGINNING OF THE SCHOOL YEAR 2025/2026

 4.1. БРОЈ ОСНОВНИХ ШКОЛА ПО РАЗВИЈЕНОСТИ НА ПОЧЕТКУ ШКОЛСКЕ 2025/2026. ГОДИНЕ
 NUMBER OF PRIMARY SCHOOLS BY DEVELOPMENT AT THE BEGINNING OF THE SCHOOL YEAR 2025/2026

	Број централних школа <i>Number of schools</i>	Број подручних одјељења <i>Number of regional units</i>			
		укупно <i>total</i>	петоразредне <i>of five grades</i>	деветоразредне <i>of nine grades</i>	
УКУПНО	192	422	342	80	TOTAL
Град Бања Лука	29	24	16	8	City of Banja Luka
Берковићи	1	2	2	-	Berkovići
Град Бијељина	12	33	29	4	City of Bijeljina
Билећа	2	1	-	1	Bileća
Братунац	3	11	10	1	Bratunac
Брод	2	5	5	-	Brod
Вишеград	1	2	2	-	Višegrad
Власеница	1	3	3	-	Vlasenica
Вукосавље	1	2	2	-	Vukosavlje
Гацко	1	4	3	1	Gacko
Град Градишка	7	16	14	2	City of Gradiška
Град Дервента	5	14	12	2	City of Derventa
Град Добој	9	26	21	5	City of Doboj
Доњи Жабар	1	2	2	-	Donji Žabar
Град Зворник	6	18	13	5	City of Zvornik
Источни Дрвар	-	-	-	-	Istočni Drvar
Источни Мостар	-	-	-	-	Istočni Mostar
Град Источно Сарајево	9	8	6	2	City of Istočno Sarajevo
Источна Илиџа	3	-	-	-	Istočna Ilidža
Источни Стари Град	-	2	2	-	Istočni Stari Grad
Источно Ново Сарајево	1	1	-	1	Istočno Novo Sarajevo
Пале	3	2	1	1	Pale
Соколац	1	2	2	-	Sokolac
Трново	1	1	1	-	Trnovo
Језеро	1	-	-	-	Jezero
Калиновик	1	-	-	-	Kalinovik
Кнежево	3	6	5	1	Kneževo
Козарска Дубица	3	3	1	2	Kozarska Dubica
Костајница	1	1	1	-	Kostajnica
Котор Варош	3	4	2	2	Kotor Varoš
Крупа на Уни	1	2	2	-	Krupa na Uni
Купрес	-	1	1	-	Kupres
Град Лакташи	4	5	2	3	City of Laktaši
Лопаре	3	12	12	-	Lopare
Љубиње	1	-	-	-	Ljubinje
Милићи	1	2	2	-	Milici
Модрича	2	14	9	5	Modriča
Мркоњић Град	4	7	6	1	Mrkonjić Grad
Невесиње	1	7	3	4	Nevesinje
Нови Град	4	16	14	2	Novi Grad
Ново Горажде	-	2	1	1	Novo Goražde
Осмаци	1	2	1	1	Osmaci
Оштра Лука	3	4	4	-	Oštra Luka
Пелагићево	1	2	2	-	Pelagićevo
Петровац	1	-	-	-	Petrovac
Петрово	2	4	3	1	Petrovo
Град Приједор	13	34	33	1	City of Prijedor
Град Прњавор	8	20	16	4	City of Prnjavor
Рибник	3	4	3	1	Ribnik
Рогатица	1	4	3	1	Rogatica
Рудо	2	5	4	1	Rudo
Србац	3	14	10	4	Srbac
Сребреница	2	6	5	1	Srebrenica
Станари	1	9	7	2	Stanari
Теслић	8	21	19	2	Teslić
Град Требиње	3	4	2	2	City of Trebinje
Угљевик	3	10	10	-	Ugljevik
Фоча	2	4	2	2	Foča
Хан Пијесак	1	-	-	-	Han Pijesak
Чајниче	1	2	2	-	Čajniče
Челинац	3	12	10	2	Čelinac
Шамац	4	2	2	-	Šamac
Шековићи	1	3	1	2	Šekovići
Шипово	2	3	2	1	Šipovo

4.2. УЧЕНИЦИ ОСНОВНИХ ШКОЛА ПО ПОЛУ НА ПОЧЕТАКУ ШКОЛСКЕ 2025/2026. ГОДИНЕ
PUPILS OF PRIMARY SCHOOLS AT THE BEGINNING OF THE SCHOOL YEAR 2025/2026 BY SEX

	Укупно <i>Total</i>		Редовне основне школе <i>Regular primary schools</i>		Основне школе за дјецу са сметњама у развоју <i>Primary schools for children with disabilities</i>						
					укупно <i>total</i>		по разредима <i>by grade</i>		по нивоима <i>by level</i>		
	свега <i>all</i>	ученице <i>girls</i>	свега <i>all</i>	ученице <i>girls</i>	свега <i>all</i>	ученице <i>girls</i>	свега <i>all</i>	ученице <i>girls</i>	свега <i>all</i>	ученице <i>girls</i>	
УКУПНО	81 439	39 332	81 014	39 212	425	120	99	37	326	83	TOTAL
Град Бања Лука	16 924	8 166	16 744	8 111	180	55	42	16	138	39	City of Banja Luka
Берковићи	129	61	129	61	-	-	-	-	-	-	Berkovići
Град Бијељина	7 954	3 778	7 922	3 768	32	10	6	1	26	9	City of Bijeljina
Билећа	842	407	842	407	-	-	-	-	-	-	Bileća
Братунац	1 082	516	1 078	515	4	1	4	1	-	-	Bratunac
Брод	887	423	881	420	6	3	1	-	5	3	Brod
Вишеград	543	268	539	265	4	3	2	2	2	1	Višegrad
Власеница	589	291	587	290	2	1	2	1	-	-	Vlasenica
Вукосавље	214	110	214	110	-	-	-	-	-	-	Vukosavlje
Гацко	678	329	678	329	-	-	-	-	-	-	Gacko
Град Градишка	3 192	1 554	3 176	1 550	16	4	7	-	9	4	City of Gradiška
Град Дервента	1 799	876	1 749	867	50	9	20	5	30	4	City of Derвента
Град Добој	4 356	2 125	4 351	2 125	5	-	-	-	5	-	City of Doboј
Доњи Жабар	137	70	137	70	-	-	-	-	-	-	Donji Žabar
Град Зворник	3 156	1 516	3 145	1 510	11	6	4	4	7	2	City of Zvornik
Источни Дрвар	-	-	-	-	-	-	-	-	-	-	Istočni Drvar
Источни Мостар	-	-	-	-	-	-	-	-	-	-	Istočni Mostar
Град Источно Сарајево	5 247	2 549	5 240	2 548	7	1	-	-	7	1	City of Istočno Sarajevo
Источна Илиџа	1 438	723	1 432	722	6	1	-	-	6	1	Istočna Ilidža
Источни Стари Град	7	1	7	1	-	-	-	-	-	-	Istočni Stari Grad
Источно Ново Сарајево	1 249	613	1 249	613	-	-	-	-	-	-	Istočno Novo Sarajevo
Пале	1 676	817	1 676	817	-	-	-	-	-	-	Pale
Соколац	819	365	818	365	1	-	-	-	1	-	Sokolac
Трново	58	30	58	30	-	-	-	-	-	-	Trnovo
Језеро	85	37	85	37	-	-	-	-	-	-	Jezero
Калиновик	46	22	46	22	-	-	-	-	-	-	Kalinovik
Кнежево	430	210	430	210	-	-	-	-	-	-	Kneževo
Козарска Дубица	1 122	553	1 117	553	5	-	-	-	5	-	Kozarska Dubica
Костајница	297	143	297	143	-	-	-	-	-	-	Kostajnica
Котор Варош	1 270	611	1 270	611	-	-	-	-	-	-	Kotor Varoš
Крупа на Уни	45	20	45	20	-	-	-	-	-	-	Krupa na Uni
Купрес	5	3	5	3	-	-	-	-	-	-	Kupres
Град Лакташи	3 015	1 437	3 015	1 437	-	-	-	-	-	-	City of Laktaši
Лопаре	425	209	425	209	-	-	-	-	-	-	Lopare
Љубиње	227	117	227	117	-	-	-	-	-	-	Ljubinje
Милићи	479	227	479	227	-	-	-	-	-	-	Milići
Модрича	1 528	739	1 528	739	-	-	-	-	-	-	Modriča
Мркоњић Град	962	490	962	490	-	-	-	-	-	-	Mrkonjić Grad
Невесиње	832	387	829	385	3	2	-	-	3	2	Nevesinje
Нови Град	1 312	647	1 312	647	-	-	-	-	-	-	Novi Grad
Ново Горажде	55	28	55	28	-	-	-	-	-	-	Novo Goražde
Осмаци	167	77	167	77	-	-	-	-	-	-	Osmaci
Оштра Лука	134	71	134	71	-	-	-	-	-	-	Oštra Luka
Пелагићево	194	97	194	97	-	-	-	-	-	-	Pelagićevo
Петровац	86	37	86	37	-	-	-	-	-	-	Petrovac
Петрово	367	180	367	180	-	-	-	-	-	-	Petrovo
Град Приједор	4 587	2 179	4 512	2 160	75	19	8	4	67	15	City of Prijedor
Град Прњавор	2 313	1 158	2 313	1 158	-	-	-	-	-	-	City of Prnjavor
Рибник	335	159	335	159	-	-	-	-	-	-	Ribnik
Рогатица	712	370	712	370	-	-	-	-	-	-	Rogatica
Рудо	224	107	224	107	-	-	-	-	-	-	Rudo
Србац	1 222	621	1 214	616	8	5	2	2	6	3	Srbac
Сребреница	409	200	404	200	5	-	-	-	5	-	Srebrenica
Станари	416	195	416	195	-	-	-	-	-	-	Stanari
Теслић	2 542	1 205	2 533	1 204	9	1	1	1	8	-	Teslić
Град Требиње	2 648	1 295	2 645	1 295	3	-	-	-	3	-	City of Trebinje
Угљевик	938	441	938	441	-	-	-	-	-	-	Ugljevik
Фоча	1 040	463	1 040	463	-	-	-	-	-	-	Foča
Хан Пијесак	186	81	186	81	-	-	-	-	-	-	Han Pijesak
Чајниче	217	112	217	112	-	-	-	-	-	-	Čajniče
Челинац	1 150	563	1 150	563	-	-	-	-	-	-	Čelinac
Шамац	803	400	803	400	-	-	-	-	-	-	Šamac
Шековићи	284	141	284	141	-	-	-	-	-	-	Šekovići
Шипово	601	261	601	261	-	-	-	-	-	-	Šipovo

4.3. УЧЕНИЦИ КОЈИ СУ ЗАВРШИЛИ ОСНОВНО ОБРАЗОВАЊЕ У ПЕРИОДУ ОД 26.09.2024. ДО 25.09.2025. ГОДИНЕ
PUPILS WHO COMPLETED PRIMARY EDUCATION IN THE PERIOD BETWEEN 26TH SEPTEMBER 2024 AND 25TH SEPTEMBER 2025

	Укупно <i>Total</i>		Редовне основне школе <i>Regular primary schools</i>		Основне школе за дјецу са сметњама у развоју <i>Primary schools for children with disabilities</i>						
					укупно <i>total</i>		по разредима <i>by grade</i>		по нивоима <i>by level</i>		
	свега <i>all</i>	ученице <i>girls</i>	свега <i>all</i>	ученице <i>girls</i>	свега <i>all</i>	ученице <i>girls</i>	свега <i>all</i>	ученице <i>girls</i>	свега <i>all</i>	ученице <i>girls</i>	
УКУПНО	9 461	4 682	9 425	4 672	36	10	12	2	24	8	TOTAL
Град Бања Лука	1 829	920	1 816	916	13	4	2	-	11	4	City of Banja Luka
Берковићи	15	10	15	10	-	-	-	-	-	-	Berkovići
Град Бијељина	906	449	900	446	6	3	4	2	2	1	City of Bijeljina
Билећа	90	47	90	47	-	-	-	-	-	-	Bileća
Братунац	114	59	114	59	-	-	-	-	-	-	Bratunac
Брод	120	62	120	62	-	-	-	-	-	-	Brod
Вишеград	61	32	60	32	1	-	1	-	-	-	Višegrad
Власеница	72	36	72	36	-	-	-	-	-	-	Vlasenica
Вукосавље	23	15	23	15	-	-	-	-	-	-	Vukosavlje
Гацко	79	31	79	31	-	-	-	-	-	-	Gacko
Град Градишка	381	183	379	183	2	-	1	-	1	-	City of Gradiška
Град Дервента	199	92	196	91	3	1	2	-	1	1	City of Derвента
Град Добој	523	273	523	273	-	-	-	-	-	-	City of Doboј
Доњи Жабар	15	8	15	8	-	-	-	-	-	-	Donji Žabar
Град Зворник	430	216	428	216	2	-	-	-	2	-	City of Zvornik
Источни Дрвар	-	-	-	-	-	-	-	-	-	-	Istočni Drvar
Источни Мостар	-	-	-	-	-	-	-	-	-	-	Istočni Mostar
Град Источно Сарајево	555	283	555	283	-	-	-	-	-	-	City of Istočno Sarajevo
Источна Илиџа	152	74	152	74	-	-	-	-	-	-	Istočna Ilidža
Источни Стари Град	-	-	-	-	-	-	-	-	-	-	Istočni Stari Grad
Источно Ново Сарајево	119	62	119	62	-	-	-	-	-	-	Istočno Novo Sarajevo
Пале	182	90	182	90	-	-	-	-	-	-	Pale
Соколац	93	54	93	54	-	-	-	-	-	-	Sokolac
Трново	9	3	9	3	-	-	-	-	-	-	Trnovo
Језеро	7	4	7	4	-	-	-	-	-	-	Jezero
Калиновик	6	4	6	4	-	-	-	-	-	-	Kalinovik
Кнежево	64	36	64	36	-	-	-	-	-	-	Kneževo
Козарска Дубица	135	60	135	60	-	-	-	-	-	-	Kozarska Dubica
Костајница	29	17	29	17	-	-	-	-	-	-	Kostajnica
Котор Варош	153	75	153	75	-	-	-	-	-	-	Kotor Varoš
Крупа на Уни	7	5	7	5	-	-	-	-	-	-	Krupa na Uni
Купрес	-	-	-	-	-	-	-	-	-	-	Kupres
Град Лакташи	323	174	323	174	-	-	-	-	-	-	City of Laktaši
Лопаре	49	21	49	21	-	-	-	-	-	-	Lopare
Љубиње	31	14	31	14	-	-	-	-	-	-	Ljubinje
Милићи	57	23	57	23	-	-	-	-	-	-	Milici
Модрича	178	86	178	86	-	-	-	-	-	-	Modriča
Мркоњић Град	96	53	96	53	-	-	-	-	-	-	Mrkonjić Grad
Невесинје	100	42	100	42	-	-	-	-	-	-	Nevesinje
Нови Град	149	78	149	78	-	-	-	-	-	-	Novi Grad
Ново Горажде	8	5	8	5	-	-	-	-	-	-	Novo Goražde
Осмаџи	23	12	23	12	-	-	-	-	-	-	Osmaci
Оштра Лука	15	7	15	7	-	-	-	-	-	-	Oštra Luka
Пелагићево	22	13	22	13	-	-	-	-	-	-	Pelagićevo
Петровац	9	6	9	6	-	-	-	-	-	-	Petrovac
Петрово	42	16	42	16	-	-	-	-	-	-	Petrovo
Град Приједор	562	254	556	252	6	2	1	-	5	2	City of Prijedor
Град Прњавор	268	128	268	128	-	-	-	-	-	-	City of Prnjavor
Рибник	40	21	40	21	-	-	-	-	-	-	Ribnik
Рогатица	104	50	104	50	-	-	-	-	-	-	Rogatica
Рудо	32	14	32	14	-	-	-	-	-	-	Rudo
Србац	151	93	150	93	1	-	-	-	1	-	Srbac
Сребреница	40	20	40	20	-	-	-	-	-	-	Srebrenica
Станари	48	19	47	19	1	-	-	-	1	-	Stanari
Теслић	355	179	354	179	1	-	1	-	-	-	Teslić
Град Требиње	277	124	277	124	-	-	-	-	-	-	City of Trebinje
Угљевик	98	41	98	41	-	-	-	-	-	-	Ugljevik
Фоча	133	61	133	61	-	-	-	-	-	-	Foča
Хан Пијесак	35	14	35	14	-	-	-	-	-	-	Han Pijesak
Чајниче	19	10	19	10	-	-	-	-	-	-	Čajniče
Челинац	144	71	144	71	-	-	-	-	-	-	Čelinac
Шамац	98	50	98	50	-	-	-	-	-	-	Šamac
Шековићи	51	24	51	24	-	-	-	-	-	-	Šekovići
Шипово	91	42	91	42	-	-	-	-	-	-	Šipovo

4.4. НАСТАВНИЦИ ОСНОВНИХ ШКОЛА ПО ПОЛУ И ГОДИНАМА СТАРОСТИ НА ПОЧЕТКУ ШКОЛСКЕ 2025/2026. ГОДИНЕ
TEACHERS OF PRIMARY SCHOOLS BY SEX AND AGE AT THE BEGINNING OF THE SCHOOL YEAR 2025/2026

	Пол	Укупно Total	Године старости / Age										Sex	
			<25	25-29	30-34	35-39	40-44	45-49	50-54	55-59	60-64	65+		
УКУПНО	свега	7 900	35	369	842	1 525	1 731	1 166	1 121	524	558	29	all	TOTAL
	женски	5 837	21	246	598	1 130	1 307	828	891	419	389	8	female	
Град Бања Лука	свега	1 280	5	62	117	199	280	202	221	107	82	5	all	City of Banja Luka
	женски	1 007	1	45	91	140	230	145	192	99	64	-	female	
Берковићи	свега	22	-	1	1	8	2	3	3	1	3	-	all	Berkovići
	женски	13	-	1	-	4	2	3	1	1	1	-	female	
Град Бијељина	свега	654	-	35	90	147	109	97	101	26	47	2	all	City of Bijeljina
	женски	478	-	24	60	111	66	76	76	23	41	1	female	
Билећа	свега	71	-	3	6	11	13	19	13	4	2	-	all	Bileća
	женски	52	-	-	5	8	11	13	12	3	-	-	female	
Братунац	свега	123	-	4	11	31	30	14	13	12	7	1	all	Bratunac
	женски	88	-	4	8	17	26	12	10	8	3	-	female	
Брод	свега	81	2	2	2	21	14	15	16	5	4	-	all	Brod
	женски	55	2	1	1	14	11	5	14	4	3	-	female	
Вишеград	свега	55	-	2	3	10	14	14	5	3	4	-	all	Višegrad
	женски	43	-	2	2	8	13	10	3	3	2	-	female	
Власеница	свега	50	-	2	8	14	14	5	4	1	2	-	all	Vlaesnica
	женски	42	-	1	6	13	12	4	4	1	1	-	female	
Вукосавље	свега	31	-	1	2	7	8	5	4	3	1	-	all	Vukosavlje
	женски	22	-	-	2	4	5	3	4	3	1	-	female	
Гацко	свега	56	-	2	7	9	12	8	5	4	8	1	all	Gacko
	женски	46	-	-	7	7	11	7	5	4	4	1	female	
Град Градишка	свега	317	-	13	20	41	72	40	63	34	32	2	all	City of Gradiška
	женски	238	-	7	16	32	51	28	54	30	20	-	female	
Град Дервента	свега	211	1	12	20	43	45	31	35	11	13	-	all	City of Derвента
	женски	142	1	5	12	26	37	20	21	10	10	-	female	
Град Добој	свега	431	4	24	55	106	102	48	53	20	18	1	all	City of Doboј
	женски	333	3	16	41	84	77	38	45	17	11	1	female	
Доњи Жабар	свега	29	-	5	6	4	7	2	2	1	2	-	all	Donji Žabar
	женски	21	-	5	3	4	6	1	-	1	1	-	female	
Град Зворник	свега	304	3	15	44	65	83	25	20	25	24	-	all	City of Zvornik
	женски	209	1	11	25	45	58	17	14	18	20	-	female	
Источни Дрвар	свега	-	-	-	-	-	-	-	-	-	-	-	all	Istočni Drvar
	женски	-	-	-	-	-	-	-	-	-	-	-	female	
Источни Мостар	свега	-	-	-	-	-	-	-	-	-	-	-	all	Istočni Mostar
	женски	-	-	-	-	-	-	-	-	-	-	-	female	
Град Источно Сарајево	свега	401	-	27	44	82	95	59	42	18	33	1	all	City of Istočno Sarajevo
	женски	313	-	17	35	73	74	44	35	17	18	-	female	
Источна Илиџа	свега	109	-	7	8	24	27	16	14	4	9	-	all	Istočna Ilidža
	женски	90	-	5	8	23	21	12	13	3	5	-	female	
Источни Стари Град	свега	-	-	-	-	-	-	-	-	-	-	-	all	Istočni Stari Grad
	женски	-	-	-	-	-	-	-	-	-	-	-	female	
Источно Ново Сарајево	свега	84	-	6	13	18	23	7	13	2	2	-	all	Istočno Novo Sarajevo
	женски	64	-	2	11	16	17	5	10	2	1	-	female	
Пале	свега	133	-	7	17	24	28	25	9	7	15	1	all	Pale
	женски	100	-	5	12	21	22	18	8	7	7	-	female	
Соколац	свега	53	-	5	3	9	14	8	5	5	4	-	all	Sokolac
	женски	43	-	5	2	6	12	7	3	5	3	-	female	
Трново	свега	22	-	2	3	7	3	3	1	-	3	-	all	Trnovo
	женски	16	-	-	2	7	2	2	1	-	2	-	female	
Језеро	свега	20	-	-	2	2	7	5	2	1	1	-	all	Jezero
	женски	14	-	-	2	1	5	4	1	-	1	-	female	

4.4. НАСТАВНИЦИ ОСНОВНИХ ШКОЛА ПО ПОЛУ И ГОДИНАМА СТАРОСТИ НА ПОЧЕТКУ ШКОЛСКЕ 2025/2026. ГОДИНЕ
TEACHERS OF PRIMARY SCHOOLS BY SEX AND AGE AT THE BEGINNING OF THE SCHOOL YEAR 2025/2026

(наставак—continued)

	Пол	Укупно Total	Године старости / Age										Sex	
			<25	25–29	30–34	35–39	40–44	45–49	50–54	55–59	60–64	65+		
Калиновик	свега	17	-	2	3	3	3	1	2	1	2	-	all	Kalinovik
	женски	13	-	2	2	2	1	1	2	1	2	-	female	
Кнежево	свега	72	-	-	4	16	14	16	8	4	10	-	all	Kneževo
	женски	43	-	-	3	13	9	9	2	-	7	-	female	
Козарска Дубица	свега	114	-	-	18	22	21	14	18	11	10	-	all	Kozarska Dubica
	женски	81	-	-	12	14	14	7	16	8	10	-	female	
Костајница	свега	31	1	2	4	4	8	5	2	3	2	-	all	Kostajnica
	женски	23	1	-	4	4	6	3	1	2	2	-	female	
Котор Варош	свега	120	-	-	11	17	28	19	15	13	13	4	all	Kotor Varoš
	женски	72	-	-	8	13	16	12	9	9	4	1	female	
Крупа на Уни	свега	25	-	-	3	7	6	1	6	1	1	-	all	Krupa na Uni
	женски	16	-	-	2	6	3	1	3	1	-	-	female	
Купрес	свега	-	-	-	-	-	-	-	-	-	-	-	all	Kupres
	женски	-	-	-	-	-	-	-	-	-	-	-	female	
Град Лакташи	свега	214	-	9	21	32	56	33	37	11	15	-	all	City of Laktaši
	женски	168	-	7	15	24	48	27	27	7	13	-	female	
Лопаре	свега	85	-	7	8	17	20	11	10	3	9	-	all	Lopare
	женски	57	-	5	3	9	11	9	8	3	9	-	female	
Љубиње	свега	28	-	1	4	5	4	4	1	5	3	1	all	Ljubinje
	женски	22	-	-	2	4	2	4	1	5	3	1	female	
Милићи	свега	43	-	2	6	13	6	4	5	3	4	-	all	Milici
	женски	37	-	1	5	11	6	4	4	2	4	-	female	
Модрича	свега	167	1	6	17	37	45	20	20	12	9	-	all	Modriča
	женски	111	1	2	12	23	29	10	19	9	6	-	female	
Мркоњић Град	свега	120	2	7	12	20	31	8	21	12	6	1	all	Mrković Grad
	женски	92	1	7	11	15	23	6	20	6	3	-	female	
Невесинје	свега	74	-	1	6	10	14	23	9	5	6	-	all	Nevesinje
	женски	58	-	1	4	9	11	18	6	4	5	-	female	
Нови Град	свега	169	-	8	8	33	36	31	34	14	5	-	all	Novi Grad
	женски	126	-	8	4	28	23	25	21	12	5	-	female	
Ново Горажде	свега	-	-	-	-	-	-	-	-	-	-	-	all	Novo Goražde
	женски	-	-	-	-	-	-	-	-	-	-	-	female	
Осмаци	свега	29	-	1	8	5	7	3	1	1	3	-	all	Osmaci
	женски	21	-	1	6	3	5	2	1	1	2	-	female	
Оштра Лука	свега	62	-	1	8	16	18	10	3	1	5	-	all	Oštra Luka
	женски	39	-	1	6	8	14	3	2	1	4	-	female	
Пелагићево	свега	25	-	2	7	5	3	3	2	-	3	-	all	Pelagićevo
	женски	18	-	2	5	3	3	2	2	-	1	-	female	
Петровац	свега	17	1	2	4	4	1	3	2	-	-	-	all	Petrovac
	женски	13	1	1	3	3	-	3	2	-	-	-	female	
Петрово	свега	51	-	1	6	18	11	6	7	2	-	-	all	Petrovo
	женски	39	-	1	4	16	6	4	6	2	-	-	female	
Град Приједор	свега	507	-	25	50	100	93	87	79	44	29	-	all	City of Prijedor
	женски	366	-	21	27	74	68	54	66	33	23	-	female	
Град Прњавор	свега	290	1	12	25	53	65	35	51	15	33	-	all	City of Pnjavor
	женски	209	1	4	22	38	50	26	38	8	22	-	female	
Рибник	свега	70	5	2	14	8	18	13	3	1	5	1	all	Ribnik
	женски	53	5	2	11	7	14	8	3	1	2	-	female	
Рогатица	свега	55	-	1	3	12	12	12	6	7	2	-	all	Rogatica
	женски	44	-	1	2	11	9	8	4	7	2	-	female	
Рудо	свега	52	2	3	1	5	10	14	9	4	3	1	all	Rudo
	женски	38	-	3	1	5	9	8	7	3	2	-	female	

4.4. НАСТАВНИЦИ ОСНОВНИХ ШКОЛА ПО ПОЛУ И ГОДИНАМА СТАРОСТИ НА ПОЧЕТКУ ШКОЛСКЕ 2025/2026. ГОДИНЕ
TEACHERS OF PRIMARY SCHOOLS BY SEX AND AGE AT THE BEGINNING OF THE SCHOOL YEAR 2025/2026

(наставак-continued)

	Пол	Укупно Total	Године старости / Age										Sex	
			<25	25-29	30-34	35-39	40-44	45-49	50-54	55-59	60-64	65+		
Србац	свега	146	-	4	12	18	43	31	17	8	13	-	all	Srbac
	женски	105	-	2	8	14	35	19	13	5	9	-	female	
Сребреница	свега	71	-	3	10	15	21	7	5	2	8	-	all	Srebrenica
	женски	51	-	2	7	11	16	5	3	2	5	-	female	
Станари	свега	51	-	4	5	13	12	5	5	2	4	1	all	Stanari
	женски	36	-	2	4	8	10	3	4	2	3	-	female	
Теслић	свега	291	3	13	33	66	65	36	40	19	15	1	all	Teslić
	женски	211	-	10	21	46	51	30	30	13	9	1	female	
Град Требиње	свега	185	-	6	20	29	27	34	34	16	18	1	all	City of Trebinje
	женски	149	-	5	16	18	23	29	31	14	13	-	female	
Угљевик	свега	116	-	8	9	30	22	14	18	7	7	1	all	Ugljevik
	женски	83	-	3	6	23	17	11	12	6	4	1	female	
Фоча	свега	89	1	7	10	15	16	22	10	4	2	2	all	Foča
	женски	63	-	4	10	11	11	17	8	1	-	1	female	
Хан Пијесак	свега	19	1	2	3	1	9	2	-	-	1	-	all	Han Pijesak
	женски	12	1	1	2	1	6	1	-	-	-	-	female	
Чајниче	свега	28	-	1	1	4	7	6	2	2	5	-	all	Čajniče
	женски	19	-	1	1	3	5	4	2	1	2	-	female	
Челинац	свега	116	-	3	18	26	22	12	20	4	9	2	all	Čelinac
	женски	87	-	2	12	24	19	7	17	3	3	-	female	
Шамац	свега	99	2	8	15	20	18	14	9	4	9	-	all	Šamac
	женски	66	2	1	11	19	14	8	4	1	6	-	female	
Шековићи	свега	43	-	2	9	5	10	9	2	3	3	-	all	Šekovići
	женски	31	-	2	5	4	9	6	2	2	1	-	female	
Шипово	свега	73	-	3	8	21	22	6	6	4	3	-	all	Šipovo
	женски	49	-	2	5	14	16	4	4	2	2	-	female	

5. ОСНОВНО МУЗИЧКО И БАЛЕТСКО ОБРАЗОВАЊЕ НА ПОЧЕТКУ ШКОЛСКЕ 2025/2026. ГОДИНЕ
PRIMARY MUSIC AND BALLET EDUCATION AT THE BEGINNING OF THE SCHOOL YEAR 2025/2026
5.1. УЧЕНИЦИ ОСНОВНИХ МУЗИЧКИХ И БАЛЕТСКИХ ШКОЛА НА ПОЧЕТКУ ШКОЛСКЕ 2025/2026. ГОДИНЕ
PUPILS OF PRIMARY MUSIC AND BALLET SCHOOLS AT THE BEGINNING OF THE SCHOOL YEAR 2025/2026

	Број школа Number of schools	Број објеката ⁹⁾ Number of facilities ⁹⁾	Ученици / Pupils			TOTAL
			укупно total	I-V разред grade 1-5	VI разред ¹⁰⁾ grade 6 ¹⁰⁾	
УКУПНО	12	18	3 611	3 291	320	TOTAL

5.2. УЧЕНИЦИ ОСНОВНИХ МУЗИЧКИХ И БАЛЕТСКИХ ШКОЛА ПО ПОЛУ, ГОДИНИ РОЂЕЊА И РАЗРЕДИМА НА ПОЧЕТКУ ШКОЛСКЕ 2025/2026. ГОДИНЕ
PUPILS OF PRIMARY MUSIC AND BALLET SCHOOLS BY SEX, YEAR OF BIRTH AND GRADE AT THE BEGINNING OF THE SCHOOL YEAR 2025/2026

Година рођења	Пол	Укупно Total	Разред Grade									Sex	Year of birth
			I	II	III	IV	V	VI	VII	VIII	IX		
УКУПНО	свега	3 611	975	778	630	487	421	320	-	-	-	all	TOTAL
	ученице	2 134	593	436	394	282	242	187	-	-	-	girls	
2020 и наредне	свега	3	2	1	-	-	-	-	-	-	-	all	2020 and later
	ученице	-	-	-	-	-	-	-	-	-	-	girls	
2019	свега	-	-	-	-	-	-	-	-	-	-	all	2019
	ученице	-	-	-	-	-	-	-	-	-	-	girls	
2018	свега	7	7	-	-	-	-	-	-	-	-	all	2018
	ученице	4	4	-	-	-	-	-	-	-	-	girls	
2017	свега	122	117	2	3	-	-	-	-	-	-	all	2017
	ученице	73	68	2	3	-	-	-	-	-	-	girls	
2016	свега	598	515	68	15	-	-	-	-	-	-	all	2016
	ученице	365	308	42	15	-	-	-	-	-	-	girls	
2015	свега	730	251	437	38	3	1	-	-	-	-	all	2015
	ученице	442	152	256	31	2	1	-	-	-	-	girls	
2014	свега	655	30	199	391	34	1	-	-	-	-	all	2014
	ученице	370	15	97	238	19	1	-	-	-	-	girls	
2013	свега	516	15	34	162	282	23	-	-	-	-	all	2013
	ученице	292	10	10	99	160	13	-	-	-	-	girls	
2012	свега	497	21	10	15	148	274	29	-	-	-	all	2012
	ученице	302	20	4	6	92	163	17	-	-	-	girls	
2011	свега	377	13	16	3	15	115	215	-	-	-	all	2011
	ученице	228	12	14	1	7	62	132	-	-	-	girls	
2010	свега	93	4	6	1	5	5	72	-	-	-	all	2010
	ученице	51	4	6	-	2	2	37	-	-	-	girls	
2009	свега	8	-	3	1	-	1	3	-	-	-	all	2009
	ученице	4	-	3	-	-	-	1	-	-	-	girls	
2008	свега	4	-	2	-	-	1	1	-	-	-	all	2008
	ученице	2	-	2	-	-	-	-	-	-	-	girls	
2007	свега	-	-	-	-	-	-	-	-	-	-	all	2007
	ученице	-	-	-	-	-	-	-	-	-	-	girls	
2006	свега	1	-	-	1	-	-	-	-	-	-	all	2006
	ученице	1	-	-	1	-	-	-	-	-	-	girls	
2005	свега	-	-	-	-	-	-	-	-	-	-	all	2005
	ученице	-	-	-	-	-	-	-	-	-	-	girls	
2004	свега	-	-	-	-	-	-	-	-	-	-	all	2004
	ученице	-	-	-	-	-	-	-	-	-	-	girls	
2003	свега	-	-	-	-	-	-	-	-	-	-	all	2003
	ученице	-	-	-	-	-	-	-	-	-	-	girls	

⁹⁾ Укупан број објеката у саставу (матично + јединица у саставу).
 Total number of facilities in composition (parent institution + units in composition).

¹⁰⁾ Основно музичко и балетско образовање има 6 разреда.
 Primary music and ballet education has 6 grades.

34 Основно образовање
Primary education

5.3. НАСТАВНИЦИ, ДИРЕКТОРИ И ДРУГЕ ОСОБЕ КОЈЕ ОБАВЉАЈУ МЕНАџЕРСКЕ ФУНКЦИЈЕ ОСНОВНИХ МУЗИЧКИХ И БАЛЕТСКИХ ШКОЛА НА ПОЧЕТКУ ШКОЛСКЕ 2025/2026. ГОДИНЕ
TEACHERS, DIRECTORS AND OTHER MANAGERIAL STAFF OF PRIMARY MUSIC AND BALLET SCHOOLS AT THE BEGINNING OF THE SCHOOL YEAR 2025/2026

	Укупно Total				Са пуним радним временом Full time work		Са непуним радним временом Part time work				
	укупно total		у еквиваленту пуног радног времена ¹¹⁾ full-time equivalent ¹¹⁾				укупно total		у еквиваленту пуног радног времена ¹¹⁾ full-time equivalent ¹¹⁾		
	свега all	жене female	свега all	жене female	свега all	жене female	свега all	жене female	свега all	жене female	
УКУПНО	296	203	274,7	189,0	251	173	45	30	23,7	16,0	TOTAL
Наставници који су одсутни дуже од једног мјесеца	11	9									Teacher absent for longer than a month
Директор, замјеник директора и помоћник директора	12	7	12,0	7,0	12	7	-	-	-	-	Director, deputy director and assistant director
Асистенти ¹²⁾ , укупно	-	-	-	-	-	-	-	-	-	-	Teaching assistants ¹²⁾ , total

5.4. ДРУГО ОСОБЉЕ ОСНОВНИХ МУЗИЧКИХ И БАЛЕТСКИХ ШКОЛА ПРЕМА КАТЕГОРИЈАМА, ПОЛУ И ВРСТИ ЗАПОСЛЕНОСТИ НА ПОЧЕТКУ ШКОЛСКЕ 2025/2026. ГОДИНЕ
OTHER STAFF OF PRIMARY MUSIC AND BALLET SCHOOLS BY CATEGORY, SEX AND TYPE OF EMPLOYMENT AT THE BEGINNING OF THE SCHOOL YEAR 2025/2026

Категорија	Пол	Укупно Total	Са пуним радним временом Working full-time		Са непуним радним временом Working part-time		Sex	Category
			на неодређено вријеме on a permanent basis	на одређено вријеме on a temporary basis	на неодређено вријеме on a permanent basis	на одређено вријеме on a temporary basis		
УКУПНО	свега	75	64	6	3	2	all	TOTAL
	женски	51	45	3	2	1	female	
Педагози, васпитачи, библиотекарџи, водитељи продуженог боравка	свега	3	2	-	1	-	all	Pedagogues, educators, librarians, daycare teachers
	женски	3	2	-	1	-	female	
Психолози, логопеди, доктори, медицинске сестре, социјални радници	свега	1	-	-	-	1	all	Psychologists, speech and language therapists, physicians, nurses, social workers
	женски	1	-	-	-	1	female	
Администрација, секретари, правници, рачуновође	свега	23	21	1	-	1	all	Administration, secretaries, jurists, accountants
	женски	19	18	1	-	-	female	
Особље за одржавање, мајстори, домари, чистачи, портири	свега	48	41	5	2	-	all	Maintenance staff, maintenance and repair staff, janitors, cleaners, doormen
	женски	28	25	2	1	-	female	

¹¹⁾ Број наставника приказан еквивалентом пуне запослености одговарао би стварном броју физичких особа.
Number of teaching shown with the Full-time equivalent would correspond to the real number of physical persons.

¹²⁾ Асистенти не улазе у укупан број запослених.
Teaching assistants are not included in the total number of employees.

2026

Република Српска, Републички завод за статистику
Republika Srpska, Institute of Statistics



www.rzs.rs.ba