

ПРЕДШКОЛСКО ОБРАЗОВАЊЕ

PRE-SCHOOL EDUCATION



СТАТИСТИЧКИ БИЛТЕН
STATISTICAL BULLETIN

5



ДРУГО, ИЗМИЈЕЊЕНО ИЗДАЊЕ
SECOND, CHANGED EDITION

ПРЕДШКОЛСКО ОБРАЗОВАЊЕ

ШКОЛСКЕ ГОДИНЕ 2007/2008–2011/2012.

PRE-SCHOOL EDUCATION

SCHOOL YEARS 2007/2008–2011/2012

Број: **5**
No: **5**

СТАТИСТИЧКИ БИЛТЕН
STATISTICAL BULLETIN

Бања Лука
Banja Luka

2012

НАЧЕЛНИК ОДЈЕЉЕЊА ЗА ИЗРАДУ ПУБЛИКАЦИОНИХ БАЗА ПОДАТАКА И СТАТИСТИЧКИХ ПУБЛИКАЦИЈА: Владан Сибиновић
HEAD OF DIVISION FOR CREATION OF PUBLICATION DATA BASES AND STATISTICAL PUBLICATIONS: Vladan Sibinović

ПРИПРЕМА РУКОПИСА: Нена Чеко
PREPARED BY: Nena Čeko

ДИЗАЈН: Александра Зец, Вердана Ћејван
DESIGN: Aleksandra Zec, Verdana Čejvan

ПРЕВОД: Јелена Кандић
TRANSLATION: Jelena Kandić

РЕДАКЦИОНИ ОДБОР: Јелена Ђокић, Милка Михолјчић, Нада Малиновић, Биљана Ђукић, Богдана Радић
EDITORIAL BOARD: Jelena Đokić, Milka Miholjčić, Nada Malinović, Biljana Đukić, Bogdana Radić

ОДГОВАРА: Др Радмила Чичковић, директор
PERSON RESPONSIBLE: Radmila Čičković, PhD, Director General

ПРЕДГОВОР

У овом билтену Републички завод за статистику објављује податке о предшколским установама у Републици Српској у 2007/2008, 2008/2009, 2009/2010, 2010/2011. и 2011/2012. години.

Подаци су резултат обраде редовних годишњих извјештаја из области предшколског образовања

Билтен садржи неколико поглавља у којима се дају подаци о боравку дјецe и њиховом васпитању и образовању до поласка у школу.

Изражавамо захвалност свим сарадницима који су учествовали у прикупљању, контроли, обради, припреми статистичких података и методолошких објашњења, те у уређивању, превођењу и штампању овог Билтена.

Републички завод за статистику ће бити захвалан на свим примједбама и сугестијама које би могле да допринесу побољшању Билтена.

FOREWORD

In this Bulletin, Republika Srpska Institute of Statistics publishes data on pre-school education institutions in Republika Srpska for 2007/2008, 2008/2009, 2009/2010, 2010/2011 and 2011/2012.

These data are result of processing of regular annual reports in the field of pre-school education.

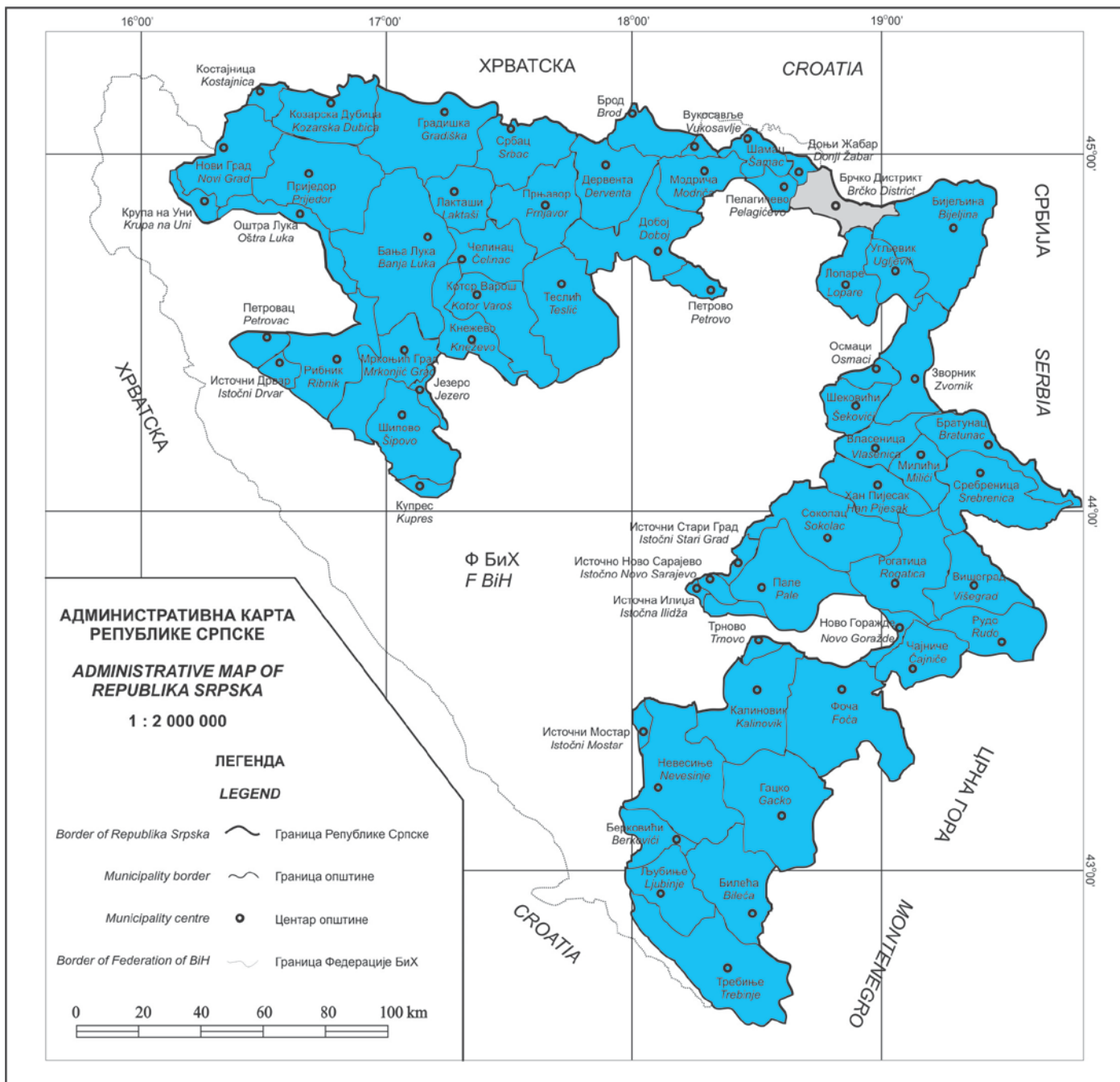
The Bulletin contains several chapters providing data on children's stay and their upbringing and education up until the beginning of their school education.

We would like to thank all our collaborators who participated in collecting, controlling, processing and preparing of statistical data and methodologies, as well as in editing, translating and printing of this Bulletin.

Republika Srpska Institute of Statistics will highly appreciate any remarks and suggestions that could improve our next Bulletin.

Др Радмила Чичковић
Директор
Републичког завода за статистику

Radmila Čičković, PhD
Director General
Republika Srpska Institute of Statistics



САДРЖАЈ
CONTENTSСтрана
Page

Предговор <i>Foreword</i>	3
Методолошка објашњења <i>Methodological explanations</i>	7
1. ПРЕДШКОЛСКО ОБРАЗОВАЊЕ, ШКОЛСКЕ ГОДИНЕ 2007/2008–2011/2012. <i>PRE-SCHOOL EDUCATION, SCHOOL YEARS 2007/2008–2011/2012</i>	8
1.1. Број предшколских установа, васпитних група и дјеце у предшколским установама <i>Number of pre-school institutions, educational groups and children in pre-school institutions</i>	8
1.2. Дјеца према полу <i>Children by sex</i>	8
1.3. Дјеца према узрасту <i>Children by age</i>	9
1.4. Дјеца са посебним потребама у предшколским установама према старости и полу, у школској 2011/2012. години <i>Children with special needs in pre-school institutions by age and sex, in the school year 2011/2012</i>	9
1.5. Дјеца према години рођења <i>Children by year of birth</i>	9
1.6. Дјеца у јаслицама према старости и полу у школској 2011/2012. години <i>Children in nurseries by age and sex in the school year 2011/2012</i>	9
1.7. Дјеца која су похађала програм предшколског васпитања и образовања пред полазак у школу, у школској 2011/2012. години <i>Children who attended a programme of pre-school upbringing and education prior to beginning their school education, in the school year 2011/2012</i>	10
1.8. Дјеца према висини уплате у односу на пун износ економске цијене <i>Children by payment amount in relation to the full amount of economic price</i>	10
1.9. Дјеца – корисници према броју дјеце у породици <i>Children – users by number of children in the family</i>	11
1.10. Дјеца према запослености родитеља <i>Children by employment of parents</i>	11
1.11. Запослени у предшколским установама <i>Employees in pre-school institutions</i>	11
1.12. Запослени у предшколским установама према полу и врсти радног времена у школској 2011/2012. години <i>Employees in pre-school institutions by sex and mode of employment in the school year 2011/2012</i>	11
1.13. Запослени у предшколским установама према полу и годинама старости у школској 2011/2012. години <i>Employees in pre-school institutions by sex and age in the school year 2011/2012</i>	12
1.14. Запослени у јаслицама према полу и врсти радног времена у школској 2011/2012. години <i>Employees in nurseries by sex and mode of employment in the school year 2011/2012</i>	12
2. ПРЕДШКОЛСКО ОБРАЗОВАЊЕ У ШКОЛСКОЈ 2011/2012. ГОДИНИ ПО ОПШТИНАМА <i>PRE-SCHOOL EDUCATION IN THE SCHOOL YEAR 2011/2012 BY MUNICIPALITY</i>	13
2.1. Број предшколских установа и дјеце у предшколским установама по полу у школској 2011/2012. години <i>Number of pre-school institutions and children in pre-school institutions by sex in the school year 2011/2012</i>	13
2.2. Дјеца према години рођења и полу у школској 2011/2012. години <i>Children by year of birth and sex in the school year 2011/2012</i>	17
2.3. Дјеца према старости, полу и васпитним групама у школској 2011/2012. години <i>Children by age, sex and educational group in the school year 2011/2012</i>	21
2.4. Дјеца са посебним потребама у предшколским установама према старости и полу, у школској 2011/2012. години <i>Children with special needs in pre-school institutions by age and sex, in the school year 2011/2012</i>	26
2.5. Дјеца у јаслицама према старости и полу у школској 2011/2012. години <i>Children in nurseries by age and sex in the school year 2011/2012</i>	29

2.6. Дјеца која су похађала програм предшколског васпитања и образовања пред полазак у школу, у школској 2011/2012. години <i>Children who attended a programme of pre-school upbringing and education prior to beginning their school education, in the school year 2011/2012</i>	32
2.7. Дјеца према запослености родитеља у школској 2011/2012. години <i>Children by employment of parents in the school year 2011/2012</i>	35
2.8. Дјеца према висини уплате у односу на пун износ који родитељи плаћају у школској 2011/2012. години <i>Children by payment amount in relation to the full amount paid by parents in the school year 2011/2012</i>	36
2.9. Дјеца – корисници према броју дјеце у породици у школској 2011/2012. години <i>Children – users by number of children in the family in the school year 2011/2012</i>	37
2.10. Запослени у предшколским установама према полу и врсти радног времена у школској 2011/2012. години <i>Employees in pre-school institutions by sex and mode of employment in the school year 2011/2012</i>	38
2.11. Запослени у предшколским установама према полу и годинама старости у школској 2011/2012. години <i>Employees in pre-school institutions by sex and years of age in the school year 2011/2012</i>	44
2.12. Запослени у јаслицама према полу и врсти радног времена у школској 2011/2012. години <i>Employees in nurseries by sex and mode of employment in the school year 2011/2012</i>	47

МЕТОДОЛОШКА ОБЈАШЊЕЊА

METHODOLOGICAL EXPLANATIONS

Извори података

Подаци о боравку дјеце и васпитно-образовном раду са дјецом у предшколским установама прикупљају се Годишњим извјештајем за предшколске установе – образац ПШВ.

Data sources

Data on children's stay and educational work with children in pre-school institutions are collected through the Annual report on pre-school institutions – form PŠV.

Обухват података

Годишњим извјештајем обухваћене су јавне и приватне предшколске установе, као и друге установе у којима се примјењују програми предшколског васпитања и образовања, на дан 1. септембра 2011. године. Извјештајем су обухваћена и дјеца која су похађала програм предшколског васпитања и образовања пред полазак у школу, у периоду од 1.9.2010. до 1.9.2011. године.

Data coverage

Annual report covers public and private pre-school institutions as well as other institutions which applied programmes of pre-school education, as of 1st September 2011. The report also covers children who attended a programme of pre-school education and upbringing prior to beginning their school education, in the period between 1st September 2010 and 1st September 2011.

Дефиниција јединице посматрања

Предшколско васпитање и образовање је дјелатност која обухвата васпитање и образовање, његу и заштиту дјеце старости од шест мјесеци до поласка у основну школу и обавља се у јавним и приватним предшколским установама.

Definition of the unit of observation

Pre-school upbringing and education is an activity that includes upbringing and education, care and protection of children from six months of age until the beginning of their school education. It is performed in public and private pre-school institutions.

Рад са дјецом у предшколским установама организује се у васпитним групама према узрасту дјеце. **Васпитне групе** могу бити **јасличке**, за дјецу старости од шест мјесеци до три године, **вртићке**, за дјецу старости од три године до поласка у школу, и **мјешовите** групе за дјецу различитог узраста.

Work with children in pre-school institutions is organised in educational groups by age of children. **Educational groups** can be **nursery groups** for children from six months until three years of age, **kindergarten groups** for children from three years of age until the beginning of their school education, and **mixed groups** for children of various age.

Према Закону о предшколском образовању и васпитању Републике Српске у предшколским установама проводи се, поред осталих програма, и програм за дјецу пред полазак у школу, ако та дјеца нису обухваћена неким обликом предшколског васпитања и образовања.

According to the Law on pre-school education and upbringing of Republika Srpska, in addition to other programmes, pre-school institutions also conduct programmes for children prior to the beginning of their school education, if those children are not included in any other form of pre-school upbringing and education.

Знакови и скраћенице

- нема појаве
1) ознака за напомену

Symbols and abbreviations

- no occurrence
1) footnote

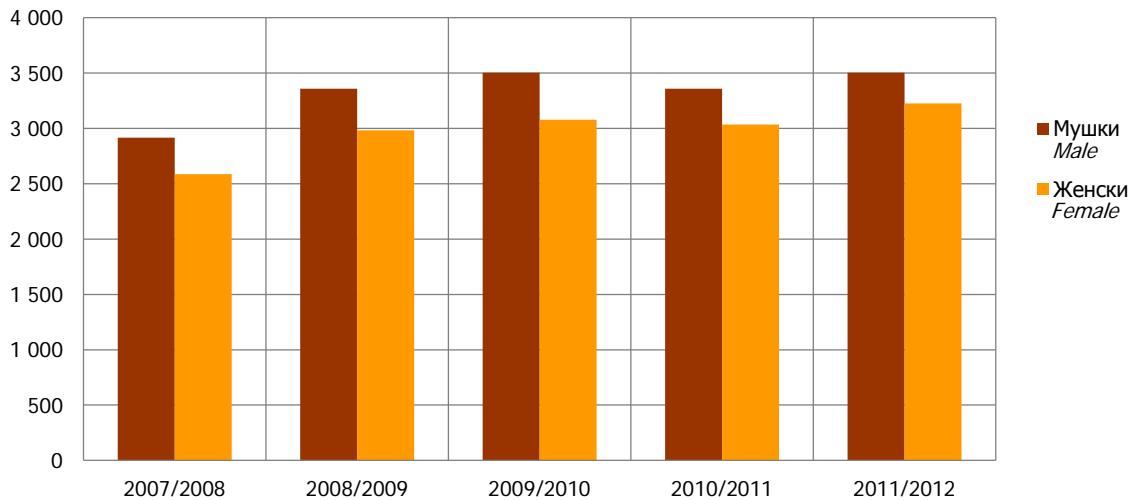
1. ПРЕДШКОЛСКО ОБРАЗОВАЊЕ, ШКОЛСКЕ ГОДИНЕ 2007/2008–2011/2012.
PRE-SCHOOL EDUCATION, SCHOOL YEARS 2007/2008–2011/2012

1.1. БРОЈ ПРЕДШКОЛСКИХ УСТАНОВА, ВАСПИТНИХ ГРУПА И ДЈЕЦЕ У ПРЕДШКОЛСКИМ УСТАНОВАМА
NUMBER OF PRE-SCHOOL INSTITUTIONS, EDUCATIONAL GROUPS AND CHILDREN IN PRE-SCHOOL INSTITUTIONS

	Број предшколских установа <i>Number of pre-school institutions</i>	Број васпитних група <i>Number of educational groups</i>			Број дјеце <i>Number of children</i>		
		укупно <i>total</i>	са дјецом до 3 године <i>with children up to 3 years of age</i>	са дјецом преко 3 године <i>with children over 3 years of age</i>	укупно <i>total</i>	до 3 године <i>up to 3 years of age</i>	преко 3 године <i>over 3 years of age</i>
2007/2008	68	252	60	192	5 502	969	4 533
2008/2009	69	276	66	210	6 342	1 098	5 244
2009/2010 ¹⁾	78	287	68	219	6 583	1 096	5 487
2010/2011	78	287	69	218	6 394	1 109	5 285
2011/2012	82	300	71	229	6 732	1 115	5 617

1.2. ДЈЕЦА ПРЕМА ПОЛУ
CHILDREN BY SEX

	Укупно <i>Total</i>	Мушки <i>Male</i>	Женски <i>Female</i>
2007/2008	5 502	2 916	2 586
2008/2009	6 342	3 360	2 982
2009/2010	6 583	3 504	3 079
2010/2011	6 394	3 358	3 036
2011/2012	6 732	3 505	3 227



Графикон 1. Број дјеце у предшколским установама, школске године 2007/2008–2011/2012.
Graph 1. Number of children in pre-school institutions, school years 2007/2008–2011/2012

¹⁾ Од 2009/2010. године, поред јавних, обухваћене су и приватне предшколске установе чији су оснивачи вјерске организације или удружења грађана.
Since the school year 2009/2010, in addition to public institutions, private pre-school institutions established by religious organisations or associations of citizens are also included.

1.3. ДЈЕЦА ПРЕМА УЗРАСТУ
CHILDREN BY AGE

	Укупно <i>Total</i>	До 3 године старости <i>Up to 3 years of age</i>	3–4 године старости <i>3–4 years of age</i>	4–5 година старости <i>4–5 years of age</i>	5–6 година старости <i>5–6 years of age</i>	Мјешовити узраст 3–6 година ²⁾ <i>Mixed age 3–6 years²⁾</i>
2007/2008	5 502	969	1 034	1 088	1 617	794
2008/2009	6 342	1 098	1 186	1 346	1 714	998
2009/2010	6 583	1 096	1 046	1 215	1 625	1 601
2010/2011	6 394	1 109	1 113	1 312	1 515	1 345
2011/2012	6 732	1 115	1 292	1 159	1 515	1 651

1.4. ДЈЕЦА СА ПОСЕБНИМ ПОТРЕБАМА У ПРЕДШКОЛСКИМ УСТАНОВАМА ПРЕМА СТАРОСТИ И ПОЛУ, У ШКОЛСКОЈ 2011/2012. ГОДИНИ
CHILDREN WITH SPECIAL NEEDS IN PRE-SCHOOL INSTITUTIONS BY AGE AND SEX, IN THE SCHOOL YEAR 2011/2012

	Укупно <i>Total</i>	До 3 године старости <i>Up to 3 years of age</i>	3–4 године старости <i>3–4 years of age</i>	4–5 година старости <i>4–5 years of age</i>	5–6 година старости <i>5–6 years of age</i>	Мјешовити узраст 3–6 година <i>Mixed age 3–6 years</i>	
УКУПНО	73	3	9	13	23	25	TOTAL
Мушки	54	3	8	8	17	18	Male
Женски	19	-	1	5	6	7	Female

1.5. ДЈЕЦА ПРЕМА ГОДИНИ РОЂЕЊА
CHILDREN BY YEAR OF BIRTH

Година рођења	Школска година/ <i>School year</i>					Year of birth
	2007/2008	2008/2009	2009/2010	2010/2011	2011/2012	
УКУПНО	5 502	6 342	6 583	6 394	6 732	TOTAL
2000	158	-	-	-	-	2000
2001	643	257	-	-	-	2001
2002	1 452	779	-	-	-	2002
2003	1 372	1 710	493 ³⁾	-	-	2003
2004	1 020	1 552	1 937	536 ⁴⁾	-	2004
2005	623	1 162	1 793	1 950	547 ⁵⁾	2005
2006	234	618	1 352	1 643	1 951	2006
2007	-	264	722	1 295	1 656	2007
2008	-	-	284	694	1 484	2008
2009	-	-	2	276	801	2009
2010	-	-	-	-	292	2010
2011	-	-	-	-	1	2011

1.6. ДЈЕЦА У ЈАСЛИЦАМА ПРЕМА СТАРОСТИ И ПОЛУ У ШКОЛСКОЈ 2011/2012. ГОДИНИ
CHILDREN IN NURSERIES BY AGE AND SEX IN THE SCHOOL YEAR 2011/2012

	Број васпитних група <i>Number of educational groups</i>	Дјеца према узрасту <i>Children by age</i>				
		укупно <i>total</i>	до 1 године <i>up to 1 year</i>	од навршене 1 до 2 године <i>from 1 to 2 years of age in completed years</i>	од навршене 2 до 3 године <i>from 2 to 3 years of age in completed years</i>	
УКУПНО	71	1 115	22	360	733	TOTAL
Мушки		597	11	181	405	Male
Женски		518	11	179	328	Female

²⁾ До 2009/2010. године, мјешовити узраст обухватао је дјецу од 3-7 година старости
Until 2009/2010, mixed age referred to children of 3-7 years of age

³⁾ Укључена су дјеца која су рођена 2003. године и раније
Including children born in 2003 and earlier

⁴⁾ Укључена су дјеца која су рођена 2004. године и раније
Including children born in 2004 and earlier

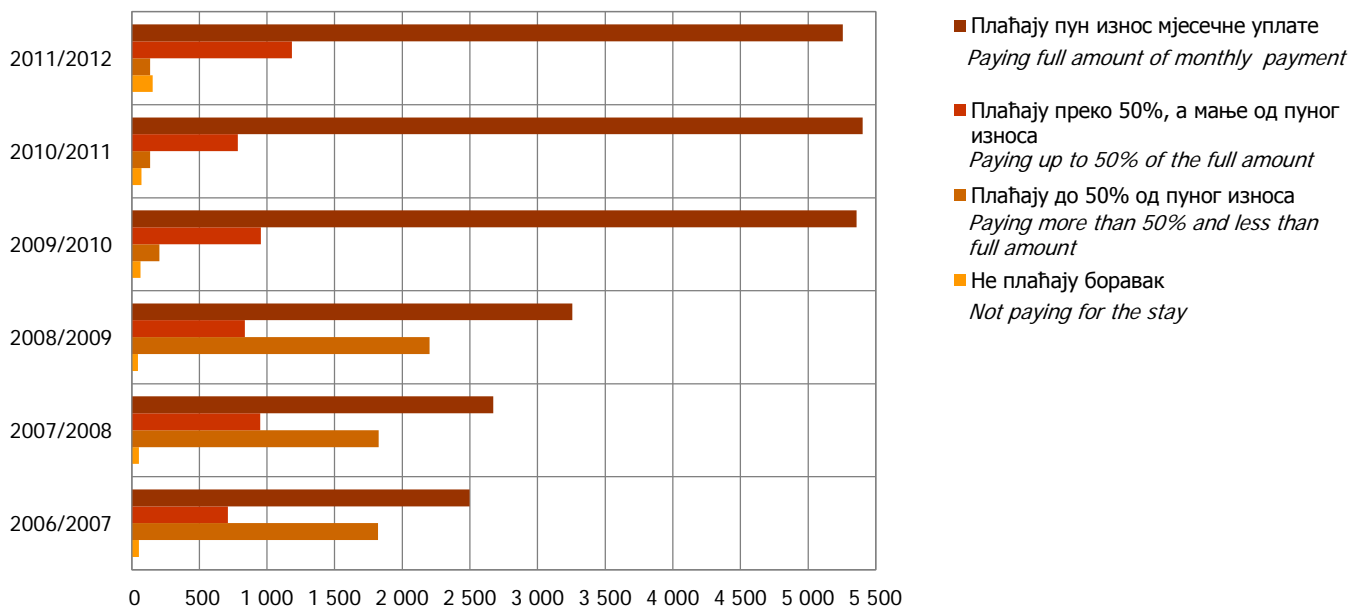
⁵⁾ Укључена су дјеца која су рођена 2005. године и раније
Including children born in 2005 and earlier

1.7. ДЈЕЦА КОЈА СУ ПОХАЂАЛА ПРОГРАМ ПРЕДШКОЛСКОГ ВАСПИТАЊА И ОБРАЗОВАЊА ПРЕД ПОЛАЗАК У ШКОЛУ, У ШКОЛСКОЈ 2011/2012. ГОДИНИ
CHILDREN WHO ATTENDED A PROGRAMME OF PRE-SCHOOL UPBRINGING AND EDUCATION PRIOR TO BEGINNING OF THEIR SCHOOL EDUCATION, IN THE SCHOOL YEAR 2011/2012

	Број васпитних група <i>Number of educational groups</i>	Број дјеце <i>Number of children</i>				
		укупно <i>total</i>		од тога, дјеца са посебним потребама <i>out of which children with special needs</i>		
		свега <i>all</i>	женски <i>female</i>	свега <i>all</i>	женски <i>female</i>	
УКУПНО	59	1 324	728	6	4	TOTAL
Дјечијем вртићу	56	1 285	709	6	4	Kindergarten
Основној школи	-	-	-	-	-	Primary school
Другој установи	3	39	19	-	-	Other institution

1.8. ДЈЕЦА ПРЕМА ВИСИНИ УПЛАТЕ У ОДНОСУ НА ПУН ИЗНОС ЕКОНОМСКЕ ЦИЈЕНЕ
CHILDREN BY PAYMENT AMOUNT IN RELATION TO THE FULL AMOUNT OF ECONOMIC PRICE

	Укупан број дјеце <i>Total number of children</i>	Број дјеце према висини уплате <i>Number of children by payment amount</i>			
		не плаћају боравак <i>not paying for the stay</i>	плаћају до 50% од пуног износа <i>paying up to 50% of the full amount</i>	плаћају преко 50%, а мање од пуног износа <i>paying more than 50% and less than full amount</i>	плаћају пун износ мјесечне уплате <i>paying full amount of monthly payment</i>
2007/2008	5 502	53	1 826	951	2 672
2008/2009	6 342	47	2 201	836	3 258
2009/2010	6 583	65	204	955	5 359
2010/2011	6 394	71	135	784	5 404
2011/2012	6 732	156	135	1 185	5 256



Графикон 2. Број дјеце у предшколским установама према висини уплате
Graph 2. Number of children in pre-school institutions by payment amount

1.9. ДЈЕЦА – КОРИСНИЦИ ПРЕМА БРОЈУ ДЈЕЦЕ У ПОРОДИЦИ
CHILDREN – USERS BY NUMBER OF CHILDREN IN THE FAMILY

	Укупан број дјеце <i>Total number of children</i>	Број дјеце у породици <i>Number of children in the family</i>				
		једно <i>one</i>	двоје <i>two</i>	троје <i>three</i>	четворо <i>four</i>	петоро и више <i>five and more</i>
2007/2008	5 502	2 041	2 951	439	62	9
2008/2009	6 342	2 318	3 414	549	49	12
2009/2010	6 583	2 479	3 444	563	77	20
2010/2011	6 394	2 424	3 310	551	93	16
2011/2012	6 732	2 559	3 421	615	117	20

1.10. ДЈЕЦА ПРЕМА ЗАПОСЛЕНОСТИ РОДИТЕЉА
CHILDREN BY EMPLOYMENT OF PARENTS

	Укупно <i>Total</i>	Дјеца чија су оба родитеља запослена <i>Children with both parents employed</i>	Запослена само мајка <i>With only mother employed</i>		Запослен само отац <i>With only father employed</i>		Ниједан родитељ није запослен <i>With both parents unemployed</i>	Родитељи индивидуални пољопривредници <i>Parents are individual agricultural producers</i>
			свега <i>all</i>	од тога, самохрана мајка <i>out of which single mother</i>	свега <i>all</i>	од тога, самохран отац <i>out of which single father</i>		
2007/2008	5 502	4 021	430	228	917	30	118	16
2008/2009	6 342	4 721	383	193	1 062	24	120	56
2009/2010	6 583	4 798	440	165	1 179	21	130	36
2010/2011	6 394	4 461	486	156	1 215	18	186	46
2011/2012	6 732	4 858	473	181	1 198	29	184	19

1.11. ЗАПОСЛЕНИ У ПРЕДШКОЛСКИМ УСТАНОВАМА
EMPLOYEES IN PRE-SCHOOL INSTITUTIONS

	Укупно <i>Total</i>		Од тога, васпитачи <i>Out of which teachers</i>	
	свега <i>all</i>	жене <i>female</i>	свега <i>all</i>	жене <i>female</i>
2007/2008	848	772	366	359
2008/2009	918	828	402	394
2009/2010	981	902	449	442
2010/2011	991	912	444	438
2011/2012	1 018	930	470	463

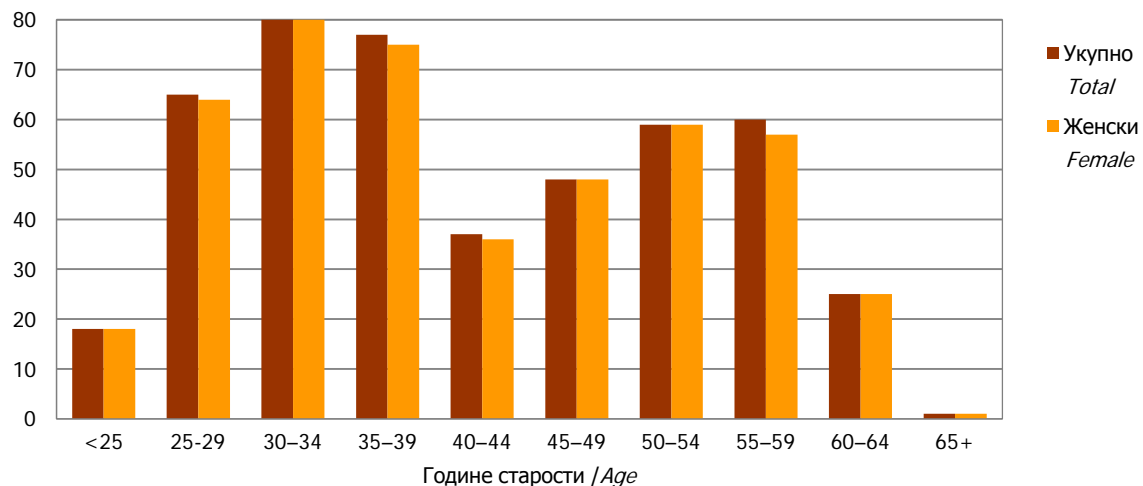
1.12. ЗАПОСЛЕНИ У ПРЕДШКОЛСКИМ УСТАНОВАМА ПРЕМА ПОЛУ И ВРСТИ РАДНОГ ВРЕМЕНА У ШКОЛСКОЈ 2011/2012. ГОДИНИ
EMPLOYEES IN PRE-SCHOOL INSTITUTIONS BY SEX AND MODE OF EMPLOYMENT IN THE SCHOOL YEAR 2011/2012

	Укупно <i>Total</i>		Са пуним радним временом <i>Working full-time</i>		Са непуним радним временом <i>Working part-time</i>		ФТЕ – Еквивалент пуне запослености ⁶⁾ FTE – Full-time equivalent employment ⁶⁾	
	свега <i>all</i>	жене <i>female</i>	свега <i>all</i>	жене <i>female</i>	свега <i>all</i>	жене <i>female</i>		
УКУПНО	1 018	930	994	910	24	20	1 006,6	TOTAL
Васпитачи	470	463	462	456	8	7	466,3	Teachers
Стручни сарадници	44	39	41	36	3	3	42,2	Professional assistants
Медицински радници	117	114	113	110	4	4	115,4	Medical workers
Сарадници	280	229	273	224	7	5	276,7	Associates
Административно особље	107	85	105	84	2	1	106,0	Adiminstrative staff

⁶⁾ Број запослених приказан еквивалентом пуне запослености одговарао би стварном броју физичких особа
Number of employees shown with the Full-time equivalent would correspond to the real number of physical persons

1.13. ЗАПОСЛЕНИ У ПРЕДШКОЛСКИМ УСТАНОВАМА ПРЕМА ПОЛУ И ГОДИНАМА СТАРОСТИ У ШКОЛСКОЈ 2011/2012. ГОДИНИ
EMPLOYEES IN PRE-SCHOOL INSTITUTIONS BY SEX AND AGE IN THE SCHOOL YEAR 2011/2012

Године старости	Укупно <i>Total</i>		Васпитачи <i>Teachers</i>		Стручни сарадници <i>Professional assistants</i>		Медицински радници <i>Medical workers</i>		Сарадници <i>Associates</i>		Административно особље <i>Administrative staff</i>		Age
	свега <i>all</i>	жене <i>female</i>	свега <i>all</i>	жене <i>female</i>	свега <i>all</i>	жене <i>female</i>	свега <i>all</i>	жене <i>female</i>	свега <i>all</i>	жене <i>female</i>	свега <i>all</i>	жене <i>female</i>	
УКУПНО	1 018	930	470	463	44	39	117	114	280	229	107	85	TOTAL
<25	28	26	18	18	-	-	5	5	4	2	1	1	<25
25-29	108	102	65	64	7	7	13	13	13	12	10	6	25-29
30-34	137	124	80	80	9	8	10	8	28	20	10	8	30-34
35-39	149	140	77	75	6	6	17	16	37	31	12	12	35-39
40-44	90	79	37	36	3	2	10	10	32	24	8	7	40-44
45-49	157	145	48	48	5	5	23	23	68	56	13	13	45-49
50-54	165	152	59	59	4	3	30	30	45	38	27	22	50-54
55-59	125	109	60	57	8	7	6	6	33	29	18	10	55-59
60-64	57	51	25	25	2	1	3	3	19	16	8	6	60-64
65 +	2	2	1	1	-	-	-	-	1	1	-	-	65 +



Графикон 3. Васпитачи у предшколским установама по полу и годинама старости у школској 2011/2012. години
Graf 3. Teachers in pre-school institutions by sex and age in the school year 2011/2012

1.14. ЗАПОСЛЕНИ У ЈАСЛИЦАМА ПРЕМА ПОЛУ И ВРСТИ РАДНОГ ВРЕМЕНА У ШКОЛСКОЈ 2011/2012. ГОДИНИ
EMPLOYEES IN NURSERIES BY SEX AND MODE OF EMPLOYMENT IN THE SCHOOL YEAR 2011/2012

	Укупно <i>Total</i>		Са пуним радним временом <i>Working full-time</i>		Са непуним радним временом <i>Working part-time</i>		
	свега <i>all</i>	жене <i>female</i>	свега <i>all</i>	жене <i>female</i>	свега <i>all</i>	жене <i>female</i>	
УКУПНО	158	157	155	154	3	3	TOTAL
Васпитачи	55	55	54	54	1	1	Teachers
Стручни сарадници	-	-	-	-	-	-	Professional assistants
Медицински радници	91	91	89	89	2	2	Medical workers
Сарадници	9	8	9	8	-	-	Associates
Административно особље	3	3	3	3	-	-	Administrative staff

2. ПРЕДШКОЛСКО ОБРАЗОВАЊЕ У ШКОЛСКОЈ 2011/2012. ГОДИНИ ПО ОПШТИНАМА
PRE-SCHOOL EDUCATION IN THE SCHOOL YEAR 2011/2012 BY MUNICIPALITY

2.1. БРОЈ ПРЕДШКОЛСКИХ УСТАНОВА И ДЈЕЦЕ У ПРЕДШКОЛСКИМ УСТАНОВАМА ПО ПОЛУ У ШКОЛСКОЈ 2011/2012. ГОДИНИ
NUMBER OF PRE-SCHOOL INSTITUTIONS AND CHILDREN IN PRE-SCHOOL INSTITUTIONS BY SEX IN THE SCHOOL YEAR 2011/2012

Општина	Облик својине	Број предшколских установа <i>Number of pre-school institutions</i>	Број васпитних група <i>Number of educational groups</i>	Број дјеце <i>Number of children</i>			Дјеца која нису примљена због попуњеног капацитета <i>Children not enrolled due to lack of capacities</i>	Type of ownership	Municipality
				свега <i>all</i>	мушки <i>male</i>	женски <i>female</i>			
УКУПНО	свега	82	300	6 732	3 505	3 227	1 596	<i>all</i>	<i>TOTAL</i>
	јавна	66	261	6 098	3 169	2 929	1 596	<i>public</i>	
	приватна	16	39	634	336	298	20	<i>private</i>	
Бања Лука	свега	23	85	2 089	1 096	993	1 177	<i>all</i>	<i>Banja Luka</i>
	јавна	18	76	1 940	1 010	930	1 177	<i>public</i>	
	приватна	5	9	149	86	63	-	<i>private</i>	
Берковићи	свега	1	1	18	10	8	-	<i>all</i>	<i>Berkovići</i>
	јавна	1	1	18	10	8	-	<i>public</i>	
	приватна	-	-	-	-	-	-	<i>private</i>	
Бијељина	свега	4	23	540	273	267	80	<i>all</i>	<i>Bijeljina</i>
	јавна	1	11	339	169	170	80	<i>public</i>	
	приватна	3	12	201	104	97	-	<i>private</i>	
Билећа	свега	1	3	68	39	29	-	<i>all</i>	<i>Bileća</i>
	јавна	1	3	68	39	29	-	<i>public</i>	
	приватна	-	-	-	-	-	-	<i>private</i>	
Братунац	свега	1	2	40	17	23	-	<i>all</i>	<i>Bratunac</i>
	јавна	1	2	40	17	23	-	<i>public</i>	
	приватна	-	-	-	-	-	-	<i>private</i>	
Брод	свега	1	5	85	47	38	-	<i>all</i>	<i>Brod</i>
	јавна	1	5	85	47	38	-	<i>public</i>	
	приватна	-	-	-	-	-	-	<i>private</i>	
Вишеград	свега	1	2	46	25	21	-	<i>all</i>	<i>Višegrad</i>
	јавна	1	2	46	25	21	-	<i>public</i>	
	приватна	-	-	-	-	-	-	<i>private</i>	
Власеница	свега	1	2	31	14	17	-	<i>all</i>	<i>Vlasenica</i>
	јавна	1	2	31	14	17	-	<i>public</i>	
	приватна	-	-	-	-	-	-	<i>private</i>	
Гацко	свега	1	3	86	52	34	-	<i>all</i>	<i>Gacko</i>
	јавна	1	3	86	52	34	-	<i>public</i>	
	приватна	-	-	-	-	-	-	<i>private</i>	
Градишка	свега	3	12	281	137	144	10	<i>all</i>	<i>Gradiška</i>
	јавна	3	12	281	137	144	10	<i>public</i>	
	приватна	-	-	-	-	-	-	<i>private</i>	
Дервента	свега	1	6	135	74	61	40	<i>all</i>	<i>Derventa</i>
	јавна	1	6	135	74	61	40	<i>public</i>	
	приватна	-	-	-	-	-	-	<i>private</i>	

2.1. БРОЈ ПРЕДШКОЛСКИХ УСТАНОВА И ДЈЕЦЕ У ПРЕДШКОЛСКИМ УСТАНОВАМА ПО ПОЛУ У ШКОЛСКОЈ 2011/2012. ГОДИНИ
NUMBER OF PRE-SCHOOL INSTITUTIONS AND CHILDREN IN PRE-SCHOOL INSTITUTIONS BY SEX IN THE SCHOOL YEAR 2011/2012

(наставак-continued)

Општина	Облик својине	Број предшколских установа Number of pre-school institutions	Број васпитних група Number of educational groups	Број дјеце Number of children			Дјеца која нису примљена због попуњеног капацитета Children not enrolled due to lack of capacities	Type of ownership	Municipality
				свега all	мушки male	женски female			
Добој	свега	2	10	233	125	108	-	all	Doboj
	јавна	2	10	233	125	108	-	public	
	приватна	-	-	-	-	-	-	private	
Зворник	свега	1	8	173	98	75	10	all	Zvornik
	јавна	1	8	173	98	75	10	public	
	приватна	-	-	-	-	-	-	private	
Источно Ново Сарајево	свега	3	8	109	59	50	-	all	Istočno Novo Sarajevo
	јавна	-	-	-	-	-	-	public	
	приватна	3	8	109	59	50	-	private	
Кнежево	свега	1	1	18	9	9	-	all	Kneževo
	јавна	1	1	18	9	9	-	public	
	приватна	-	-	-	-	-	-	private	
Козарска Дубица	свега	1	4	81	44	37	-	all	Kozarska Dubica
	јавна	1	4	81	44	37	-	public	
	приватна	-	-	-	-	-	-	private	
Котор Варош	свега	1	4	77	36	41	-	all	Kotor Varoš
	јавна	1	4	77	36	41	-	public	
	приватна	-	-	-	-	-	-	private	
Лакташи	свега	2	13	352	162	190	65	all	Laktaši
	јавна	2	13	352	162	190	65	public	
	приватна	-	-	-	-	-	-	private	
Лопаре	свега	1	1	30	12	18	-	all	Lopare
	јавна	1	1	30	12	18	-	public	
	приватна	-	-	-	-	-	-	private	
Љубиње	свега	1	2	43	22	21	-	all	Ljubinje
	јавна	1	2	43	22	21	-	public	
	приватна	-	-	-	-	-	-	private	
Милићи	свега	1	2	25	14	11	-	all	Milići
	јавна	1	2	25	14	11	-	public	
	приватна	-	-	-	-	-	-	private	
Модрича	свега	1	7	167	88	79	10	all	Modriča
	јавна	1	7	167	88	79	10	public	
	приватна	-	-	-	-	-	-	private	
Мркоњић Град	свега	2	9	176	108	68	-	all	Mrkonjić Grad
	јавна	2	9	176	108	68	-	public	
	приватна	-	-	-	-	-	-	private	
Невесиње	свега	1	2	49	30	19	-	all	Nevesinje
	јавна	1	2	49	30	19	-	public	
	приватна	-	-	-	-	-	-	private	

2.1. БРОЈ ПРЕДШКОЛСКИХ УСТАНОВА И ДЈЕЦЕ У ПРЕДШКОЛСКИМ УСТАНОВАМА ПО ПОЛУ У ШКОЛСКОЈ 2011/2012. ГОДИНИ
NUMBER OF PRE-SCHOOL INSTITUTIONS AND CHILDREN IN PRE-SCHOOL INSTITUTIONS BY SEX IN THE SCHOOL YEAR 2011/2012
(наставак-continued)

Општина	Облик својине	Број предшколских установа <i>Number of pre-school institutions</i>	Број васпитних група <i>Number of educational groups</i>	Број дјеце <i>Number of children</i>			Дјеца која нису примљена због попуњеног капацитета <i>Children not enrolled due to lack of capacities</i>	Type of ownership	Municipality
				свега <i>all</i>	мушки <i>male</i>	женски <i>female</i>			
Нови Град	свега	1	3	60	28	32	-	<i>all</i>	<i>Novi Grad</i>
	јавна	1	3	60	28	32	-	<i>public</i>	
	приватна	-	-	-	-	-	-	<i>private</i>	
Пале	свега	1	4	84	44	40	-	<i>all</i>	<i>Pale</i>
	јавна	1	4	84	44	40	-	<i>public</i>	
	приватна	-	-	-	-	-	-	<i>private</i>	
Приједор	свега	4	15	357	198	159	44	<i>all</i>	<i>Prijedor</i>
	јавна	4	15	357	198	159	44	<i>public</i>	
	приватна	-	-	-	-	-	-	<i>private</i>	
Прњавор	свега	2	5	152	89	63	75	<i>all</i>	<i>Prnjavor</i>
	јавна	1	3	94	54	40	55	<i>public</i>	
	приватна	1	2	58	35	23	20	<i>private</i>	
Рогатица	свега	1	2	14	6	8	-	<i>all</i>	<i>Rogatica</i>
	јавна	1	2	14	6	8	-	<i>public</i>	
	приватна	-	-	-	-	-	-	<i>private</i>	
Соколац	свега	1	3	45	25	20	-	<i>all</i>	<i>Sokolac</i>
	јавна	1	3	45	25	20	-	<i>public</i>	
	приватна	-	-	-	-	-	-	<i>private</i>	
Србац	свега	1	4	77	37	40	-	<i>all</i>	<i>Srbac</i>
	јавна	1	4	77	37	40	-	<i>public</i>	
	приватна	-	-	-	-	-	-	<i>private</i>	
Сребреница	свега	1	4	90	34	56	-	<i>all</i>	<i>Srebrenica</i>
	јавна	1	4	90	34	56	-	<i>public</i>	
	приватна	-	-	-	-	-	-	<i>private</i>	
Теслић	свега	1	4	86	54	32	-	<i>all</i>	<i>Teslić</i>
	јавна	1	4	86	54	32	-	<i>public</i>	
	приватна	-	-	-	-	-	-	<i>private</i>	
Требиње	свега	5	19	417	196	221	85	<i>all</i>	<i>Trebinje</i>
	јавна	2	13	322	150	172	85	<i>public</i>	
	приватна	3	6	95	46	49	-	<i>private</i>	
Угљевик	свега	1	3	60	32	28	-	<i>all</i>	<i>Ugljevik</i>
	јавна	1	3	60	32	28	-	<i>public</i>	
	приватна	-	-	-	-	-	-	<i>private</i>	
Фоча	свега	2	6	73	36	37	-	<i>all</i>	<i>Foča</i>
	јавна	1	4	51	30	21	-	<i>public</i>	
	приватна	1	2	22	6	16	-	<i>private</i>	
Чајниче	свега	1	2	26	15	11	-	<i>all</i>	<i>Čajniče</i>
	јавна	1	2	26	15	11	-	<i>public</i>	
	приватна	-	-	-	-	-	-	<i>private</i>	

2.1. БРОЈ ПРЕДШКОЛСКИХ УСТАНОВА И ДЈЕЦЕ У ПРЕДШКОЛСКИМ УСТАНОВАМА ПО ПОЛУ У ШКОЛСКОЈ 2011/2012. ГОДИНИ
NUMBER OF PRE-SCHOOL INSTITUTIONS AND CHILDREN IN PRE-SCHOOL INSTITUTIONS BY SEX IN THE SCHOOL YEAR 2011/2012

(наставак-continued)

Општина	Облик својине	Број предшколских установа Number of pre-school institutions	Број васпитних група Number of educational groups	Број дјеце Number of children			Дјеца која нису примљена због попуњеног капацитета Children not enrolled due to lack of capacities	Type of ownership	Municipality
				свега all	мушки male	женски female			
Челинац	свега	1	4	95	52	43	-	all	Čelinac
	јавна	1	4	95	52	43	-	public	
	приватна	-	-	-	-	-	-	private	
Шамац	свега	1	4	66	35	31	-	all	Šamac
	јавна	1	4	66	35	31	-	public	
	приватна	-	-	-	-	-	-	private	
Шековићи	свега	1	2	50	23	27	-	all	Šekovići
	јавна	1	2	50	23	27	-	public	
	приватна	-	-	-	-	-	-	private	
Шипово	свега	1	1	28	10	18	-	all	Šipovo
	јавна	1	1	28	10	18	-	public	
	приватна	-	-	-	-	-	-	private	

2.2. ДЈЕЦА ПРЕМА ГОДИНИ РОЂЕЊА И ПОЛУ У ШКОЛСКОЈ 2011/2012. ГОДИНИ
CHILDREN BY YEAR OF BIRTH AND SEX IN THE SCHOOL YEAR 2011/2012

Општина	Пол	Укупно <i>Total</i>	Година рођења <i>Year of birth</i>							Sex	Municipality
			2005 ⁷⁾	2006	2007	2008	2009	2010	2011		
УКУПНО	свега	6 732	547	1 951	1 656	1 484	801	292	1	<i>all</i>	<i>TOTAL</i>
	мушки	3 505	290	994	838	782	450	151	-	<i>male</i>	
	женски	3 227	257	957	818	702	351	141	1	<i>female</i>	
Бања Лука	свега	2 089	108	614	552	504	234	76	1	<i>all</i>	<i>Banja Luka</i>
	мушки	1 096	68	317	276	259	138	38	-	<i>male</i>	
	женски	993	40	297	276	245	96	38	1	<i>female</i>	
Берковићи	свега	18	-	9	5	4	-	-	-	<i>all</i>	<i>Berkovića</i>
	мушки	10	-	6	2	2	-	-	-	<i>male</i>	
	женски	8	-	3	3	2	-	-	-	<i>female</i>	
Бијељина	свега	540	54	136	113	110	90	37	-	<i>all</i>	<i>Bijeljina</i>
	мушки	273	27	63	62	56	45	20	-	<i>male</i>	
	женски	267	27	73	51	54	45	17	-	<i>female</i>	
Билећа	свега	68	2	22	27	17	-	-	-	<i>all</i>	<i>Bileća</i>
	мушки	39	2	13	16	8	-	-	-	<i>male</i>	
	женски	29	-	9	11	9	-	-	-	<i>female</i>	
Братунац	свега	40	-	11	16	11	2	-	-	<i>all</i>	<i>Bratunac</i>
	мушки	17	-	5	8	4	-	-	-	<i>male</i>	
	женски	23	-	6	8	7	2	-	-	<i>female</i>	
Брод	свега	85	-	20	17	18	19	11	-	<i>all</i>	<i>Brod</i>
	мушки	47	-	9	12	9	11	6	-	<i>male</i>	
	женски	38	-	11	5	9	8	5	-	<i>female</i>	
Вишеград	свега	46	2	14	11	12	5	2	-	<i>all</i>	<i>Višegrad</i>
	мушки	25	1	6	6	9	3	-	-	<i>male</i>	
	женски	21	1	8	5	3	2	2	-	<i>female</i>	
Власеница	свега	31	8	12	4	5	2	-	-	<i>all</i>	<i>Vlasenica</i>
	мушки	14	4	5	2	3	-	-	-	<i>male</i>	
	женски	17	4	7	2	2	2	-	-	<i>female</i>	
Гацко	свега	86	-	31	22	16	15	2	-	<i>all</i>	<i>Gacko</i>
	мушки	52	-	20	14	9	8	1	-	<i>male</i>	
	женски	34	-	11	8	7	7	1	-	<i>female</i>	
Градишка	свега	281	60	80	61	40	26	14	-	<i>all</i>	<i>Gradiška</i>
	мушки	137	28	40	29	18	13	9	-	<i>male</i>	
	женски	144	32	40	32	22	13	5	-	<i>female</i>	
Дервента	свега	135	6	24	30	29	31	15	-	<i>all</i>	<i>Derвента</i>
	мушки	74	5	16	16	16	16	5	-	<i>male</i>	
	женски	61	1	8	14	13	15	10	-	<i>female</i>	

⁷⁾ Укључена су дјеца која су рођена 2005. године и раније
Including children born in 2005 and earlier

2.2. ДЈЕЦА ПРЕМА ГОДИНИ РОЂЕЊА И ПОЛУ У ШКОЛСКОЈ 2011/2012. ГОДИНИ
CHILDREN BY YEAR OF BIRTH AND SEX IN THE SCHOOL YEAR 2011/2012

(наставак-continued)

Општина	Пол	Укупно Total	Година рођења Year of birth							Sex	Municipality
			2005	2006	2007	2008	2009	2010	2011		
Добој	свега	233	-	84	54	65	15	15	-	all	Doboj
	мушки	125	-	44	30	35	9	7	-	male	
	женски	108	-	40	24	30	6	8	-	female	
Зворник	свега	173	15	32	49	46	19	12	-	all	Zvornik
	мушки	98	7	16	29	30	10	6	-	male	
	женски	75	8	16	20	16	9	6	-	female	
Источно Ново Сарајево	свега	109	4	28	31	24	22	-	-	all	Istočno Novo Sarajevo
	мушки	59	2	17	20	9	11	-	-	male	
	женски	50	2	11	11	15	11	-	-	female	
Кнежево	свега	18	6	5	4	2	1	-	-	all	Kneževo
	мушки	9	3	3	2	1	-	-	-	male	
	женски	9	3	2	2	1	1	-	-	female	
Козарска Дубица	свега	81	7	36	16	12	9	1	-	all	Kozarska Dubica
	мушки	44	4	21	6	7	5	1	-	male	
	женски	37	3	15	10	5	4	-	-	female	
Котор Варош	свега	77	18	14	20	8	14	3	-	all	Kotor Varoš
	мушки	36	9	7	7	4	7	2	-	male	
	женски	41	9	7	13	4	7	1	-	female	
Лакташи	свега	352	23	107	83	72	38	29	-	all	Laktaši
	мушки	162	10	55	24	40	20	13	-	male	
	женски	190	13	52	59	32	18	16	-	female	
Лопаре	свега	30	-	12	10	7	1	-	-	all	Lopare
	мушки	12	-	4	4	3	1	-	-	male	
	женски	18	-	8	6	4	-	-	-	female	
Љубиње	свега	43	1	15	12	11	4	-	-	all	Ljubinje
	мушки	22	-	7	7	6	2	-	-	male	
	женски	21	1	8	5	5	2	-	-	female	
Милићи	свега	25	3	6	6	6	4	-	-	all	Milići
	мушки	14	2	3	3	4	2	-	-	male	
	женски	11	1	3	3	2	2	-	-	female	
Модрича	свега	167	24	34	30	29	40	10	-	all	Modriča
	мушки	88	9	14	17	16	27	5	-	male	
	женски	79	15	20	13	13	13	5	-	female	
Мркоњић Град	свега	176	21	46	40	34	26	9	-	all	Mrkonjić Grad
	мушки	108	13	23	28	19	18	7	-	male	
	женски	68	8	23	12	15	8	2	-	female	

2.2. ДЈЕЦА ПРЕМА ГОДИНИ РОЂЕЊА И ПОЛУ У ШКОЛСКОЈ 2011/2012. ГОДИНИ
CHILDREN BY YEAR OF BIRTH AND SEX IN THE SCHOOL YEAR 2011/2012

(наставак-continued)

Општина	Пол	Укупно Total	Година рођења Year of birth							Sex	Municipality
			2005	2006	2007	2008	2009	2010	2011		
Невесиње	свега	49	13	19	10	6	1	-	-	all	Nevesinje
	мушки	30	6	11	8	5	-	-	-	male	
	женски	19	7	8	2	1	1	-	-	female	
Нови Град	свега	60	3	15	10	23	7	2	-	all	Novi Grad
	мушки	28	1	7	4	12	3	1	-	male	
	женски	32	2	8	6	11	4	1	-	female	
Пале	свега	84	21	19	20	18	5	1	-	all	Pale
	мушки	44	11	10	8	11	3	1	-	male	
	женски	40	10	9	12	7	2	-	-	female	
Приједор	свега	357	27	93	97	92	48	-	-	all	Prijedor
	мушки	198	16	45	54	58	25	-	-	male	
	женски	159	11	48	43	34	23	-	-	female	
Прњавор	свега	152	9	60	37	33	6	7	-	all	Prnjavor
	мушки	89	7	32	24	16	5	5	-	male	
	женски	63	2	28	13	17	1	2	-	female	
Рогатица	свега	14	-	7	2	2	2	1	-	all	Rogatica
	мушки	6	-	5	-	-	1	-	-	male	
	женски	8	-	2	2	2	1	1	-	female	
Соколац	свега	45	2	10	14	7	7	5	-	all	Sokolac
	мушки	25	2	4	9	5	4	1	-	male	
	женски	20	-	6	5	2	3	4	-	female	
Србац	свега	77	9	18	24	10	9	7	-	all	Srbac
	мушки	37	3	11	14	3	2	4	-	male	
	женски	40	6	7	10	7	7	3	-	female	
Сребреница	свега	90	1	26	23	22	17	1	-	all	Srebrenica
	мушки	34	1	10	8	5	9	1	-	male	
	женски	56	-	16	15	17	8	-	-	female	
Теслић	свега	86	4	21	14	20	17	10	-	all	Teslić
	мушки	54	3	12	10	14	9	6	-	male	
	женски	32	1	9	4	6	8	4	-	female	
Требиње	свега	417	34	152	104	87	32	8	-	all	Trebinje
	мушки	196	18	78	36	40	21	3	-	male	
	женски	221	16	74	68	47	11	5	-	female	
Угљевик	свега	60	1	27	21	11	-	-	-	all	Ugljevik
	мушки	32	-	11	13	8	-	-	-	male	
	женски	28	1	16	8	3	-	-	-	female	

2.2. ДЈЕЦА ПРЕМА ГОДИНИ РОЂЕЊА И ПОЛУ У ШКОЛСКОЈ 2011/2012. ГОДИНИ
CHILDREN BY YEAR OF BIRTH AND SEX IN THE SCHOOL YEAR 2011/2012

(наставак-continued)

Општина	Пол	Укупно Total	Година рођења Year of birth							Sex	Municipality
			2005	2006	2007	2008	2009	2010	2011		
Фоча	свега	73	13	18	13	17	10	2	-	all	Foča
	мушки	36	6	8	6	8	6	2	-	male	
	женски	37	7	10	7	9	4	-	-	female	
Чајниче	свега	26	-	8	8	3	7	-	-	all	Čajniče
	мушки	15	-	4	5	2	4	-	-	male	
	женски	11	-	4	3	1	3	-	-	female	
Челинац	свега	95	11	21	18	27	10	8	-	all	Čelinac
	мушки	52	4	13	9	14	8	4	-	male	
	женски	43	7	8	9	13	2	4	-	female	
Шамац	свега	66	3	24	14	16	6	3	-	all	Šamac
	мушки	35	2	11	6	10	4	2	-	male	
	женски	31	1	13	8	6	2	1	-	female	
Шековићи	свега	50	32	7	4	6	-	1	-	all	Šekovići
	мушки	23	14	4	1	3	-	1	-	male	
	женски	27	18	3	3	3	-	-	-	female	
Шипово	свега	28	2	14	10	2	-	-	-	all	Šipovo
	мушки	10	2	4	3	1	-	-	-	male	
	женски	18	-	10	7	1	-	-	-	female	

2.3. ДЈЕЦА ПРЕМА СТАРОСТИ, ПОЛУ И ВАСПИТНИМ ГРУПАМА У ШКОЛСКОЈ 2011/2012. ГОДИНИ
CHILDREN BY AGE, SEX AND EDUCATIONAL GROUP IN THE SCHOOL YEAR 2011/2012

Општина	Пол	Укупно <i>Total</i>	Старост дјеце <i>Age of children</i>					мјешовити узраст 3–6 година <i>mixed age 3–6 years</i>	Sex	Municipality
			до 3 године <i>up to 3 years</i>	3–4 године <i>3–4 years</i>	4–5 година <i>4–5 years</i>	5–6 година <i>5–6 years</i>				
УКУПНО	свега	6 732	1 115	1 292	1 159	1 515	1 651	<i>all</i>	<i>TOTAL</i>	
	мушки	3 505	597	675	585	801	847	<i>male</i>		
	женски	3 227	518	617	574	714	804	<i>female</i>		
	васп. групе	300	71	54	46	56	73	<i>edu. groups</i>		
Бања Лука	свега	2 089	323	397	341	387	641	<i>all</i>	<i>Banja Luka</i>	
	мушки	1 096	178	214	163	205	336	<i>male</i>		
	женски	993	145	183	178	182	305	<i>female</i>		
	васп. групе	85	19	14	12	13	27	<i>edu. groups</i>		
Берковићи	свега	18	-	-	-	-	18	<i>all</i>	<i>Berkovići</i>	
	мушки	10	-	-	-	-	10	<i>male</i>		
	женски	8	-	-	-	-	8	<i>female</i>		
	васп. групе	1	-	-	-	-	1	<i>edu. groups</i>		
Бијељина	свега	540	133	94	108	153	52	<i>all</i>	<i>Bijeljina</i>	
	мушки	273	68	45	59	76	25	<i>male</i>		
	женски	267	65	49	49	77	27	<i>female</i>		
	васп. групе	23	7	4	4	6	2	<i>edu. groups</i>		
Билећа	свега	68	-	17	27	24	-	<i>all</i>	<i>Bileća</i>	
	мушки	39	-	8	16	15	-	<i>male</i>		
	женски	29	-	9	11	9	-	<i>female</i>		
	васп. групе	3	-	1	1	1	-	<i>edu. groups</i>		
Братунац	свега	40	-	13	-	27	-	<i>all</i>	<i>Bratunac</i>	
	мушки	17	-	4	-	13	-	<i>male</i>		
	женски	23	-	9	-	14	-	<i>female</i>		
	васп. групе	2	-	1	-	1	-	<i>edu. groups</i>		
Брод	свега	85	30	18	17	20	-	<i>all</i>	<i>Brod</i>	
	мушки	47	16	9	12	10	-	<i>male</i>		
	женски	38	14	9	5	10	-	<i>female</i>		
	васп. групе	5	2	1	1	1	-	<i>edu. groups</i>		
Вишеград	свега	46	14	-	-	-	32	<i>all</i>	<i>Višegrad</i>	
	мушки	25	8	-	-	-	17	<i>male</i>		
	женски	21	6	-	-	-	15	<i>female</i>		
	васп. групе	2	1	-	-	-	1	<i>edu. groups</i>		
Власеница	свега	31	-	7	-	-	24	<i>all</i>	<i>Vlasenica</i>	
	мушки	14	-	3	-	-	11	<i>male</i>		
	женски	17	-	4	-	-	13	<i>female</i>		
	васп. групе	2	-	1	-	-	1	<i>edu. groups</i>		
Гацко	свега	86	-	-	-	-	86	<i>all</i>	<i>Gacko</i>	
	мушки	52	-	-	-	-	52	<i>male</i>		
	женски	34	-	-	-	-	34	<i>female</i>		
	васп. групе	3	-	-	-	-	3	<i>edu. groups</i>		

2.3. ДЈЕЦА ПРЕМА СТАРОСТИ, ПОЛУ И ВАСПИТНИМ ГРУПАМА У ШКОЛСКОЈ 2011/2012. ГОДИНИ
CHILDREN BY AGE, SEX AND EDUCATIONAL GROUP IN THE SCHOOL YEAR 2011/2012

(наставак-continued)

Општина	Пол	Укупно Total	Старост дјече Age of children					мјешовити узраст 3–6 година mixed age 3–6 years	Sex	Municipality
			до 3 године up to 3 years	3–4 године 3–4 years	4–5 година 4–5 years	5–6 година 5–6 years				
Градишка	свега	281	71	46	50	56	58	all	Gradiška	
	мушки	137	37	24	22	29	25	male		
	женски	144	34	22	28	27	33	female		
	васп. групе	12	4	2	2	2	2	edu. groups		
Дервента	свега	135	46	29	30	30	-	all	Derventa	
	мушки	74	21	16	16	21	-	male		
	женски	61	25	13	14	9	-	female		
	васп. групе	6	3	1	1	1	-	edu. groups		
Добој	свега	233	30	65	54	84	-	all	Doboj	
	мушки	125	16	35	30	44	-	male		
	женски	108	14	30	24	40	-	female		
	васп. групе	10	2	3	2	3	-	edu. groups		
Зворник	свега	173	31	46	49	32	15	all	Zvornik	
	мушки	98	16	30	29	16	7	male		
	женски	75	15	16	20	16	8	female		
	васп. групе	8	2	2	2	1	1	edu. groups		
Источно Ново Сарајево	свега	109	11	17	12	16	53	all	Istočno Novo Sarajevo	
	мушки	59	7	13	6	6	27	male		
	женски	50	4	4	6	10	26	female		
	васп. групе	8	2	1	1	1	3	edu. groups		
Кнежево	свега	18	-	-	-	-	18	all	Kneževo	
	мушки	9	-	-	-	-	9	male		
	женски	9	-	-	-	-	9	female		
	васп. групе	1	-	-	-	-	1	edu. groups		
Козарска Дубица	свега	81	10	13	24	34	-	all	Kozarska Dubica	
	мушки	44	6	8	12	18	-	male		
	женски	37	4	5	12	16	-	female		
	васп. групе	4	1	1	1	1	-	edu. groups		
Котор Варош	свега	77	17	20	24	16	-	all	Kotor Varoš	
	мушки	36	8	7	13	8	-	male		
	женски	41	9	13	11	8	-	female		
	васп. групе	4	1	1	1	1	-	edu. groups		
Лакташи	свега	352	72	88	64	128	-	all	Laktaši	
	мушки	162	31	39	29	63	-	male		
	женски	190	41	49	35	65	-	female		
	васп. групе	13	4	3	2	4	-	edu. groups		

2.3. ДЈЕЦА ПРЕМА СТАРОСТИ, ПОЛУ И ВАСПИТНИМ ГРУПАМА У ШКОЛСКОЈ 2011/2012. ГОДИНИ
CHILDREN BY AGE, SEX AND EDUCATIONAL GROUP IN THE SCHOOL YEAR 2011/2012

(наставак-continued)

Општина	Пол	Укупно Total	Старост дјече Age of children					мјешовити узраст 3–6 година mixed age 3–6 years	Sex	Municipality
			до 3 године up to 3 years	3–4 године 3–4 years	4–5 година 4–5 years	5–6 година 5–6 years				
Лопаре	свега	30	-	-	-	-	30	all	Lopare	
	мушки	12	-	-	-	-	12	male		
	женски	18	-	-	-	-	18	female		
	васп. групе	1	-	-	-	-	1	edu. groups		
Љубиње	свега	43	-	23	20	-	-	all	Ljubinje	
	мушки	22	-	11	11	-	-	male		
	женски	21	-	12	9	-	-	female		
	васп. групе	2	-	1	1	-	-	edu. groups		
Милићи	свега	25	7	-	-	-	18	all	Milići	
	мушки	14	5	-	-	-	9	male		
	женски	11	2	-	-	-	9	female		
	васп. групе	2	1	-	-	-	1	edu. groups		
Модрича	свега	167	35	51	28	32	21	all	Modriča	
	мушки	88	20	33	16	12	7	male		
	женски	79	15	18	12	20	14	female		
	васп. групе	7	2	2	1	1	1	edu. groups		
Мркоњић Град	свега	176	42	36	34	52	12	all	Mrkonjić Grad	
	мушки	108	28	23	20	32	5	male		
	женски	68	14	13	14	20	7	female		
	васп. групе	9	3	1	2	2	1	edu. groups		
Невесиње	свега	49	-	-	-	-	49	all	Nevesinje	
	мушки	30	-	-	-	-	30	male		
	женски	19	-	-	-	-	19	female		
	васп. групе	2	-	-	-	-	2	edu. groups		
Нови Град	свега	60	17	-	-	-	43	all	Novi Grad	
	мушки	28	10	-	-	-	18	male		
	женски	32	7	-	-	-	25	female		
	васп. групе	3	1	-	-	-	2	edu. groups		
Пале	свега	84	18	21	20	25	-	all	Pale	
	мушки	44	10	8	10	16	-	male		
	женски	40	8	13	10	9	-	female		
	васп. групе	4	1	1	1	1	-	edu. groups		
Приједор	свега	357	47	110	80	80	40	all	Prijedor	
	мушки	198	24	56	49	47	22	male		
	женски	159	23	54	31	33	18	female		
	васп. групе	15	3	4	3	3	2	edu. groups		

2.3. ДЈЕЦА ПРЕМА СТАРОСТИ, ПОЛУ И ВАСПИТНИМ ГРУПАМА У ШКОЛСКОЈ 2011/2012. ГОДИНИ
CHILDREN BY AGE, SEX AND EDUCATIONAL GROUP IN THE SCHOOL YEAR 2011/2012

(наставак-continued)

Општина	Пол	Укупно Total	Старост дјеце Age of children					мјешовити узраст 3–6 година mixed age 3–6 years	Sex	Municipality
			до 3 године up to 3 years	3–4 године 3–4 years	4–5 година 4–5 years	5–6 година 5–6 years				
Прњавор	свега	152	-	30	31	33	58	all	Prnjavor	
	мушки	89	-	19	15	20	35	male		
	женски	63	-	11	16	13	23	female		
	васп. групе	5	-	1	1	1	2	edu. groups		
Рогатица	свега	14	4	-	-	-	10	all	Rogatica	
	мушки	6	1	-	-	-	5	male		
	женски	8	3	-	-	-	5	female		
	васп. групе	2	1	-	-	-	1	edu. groups		
Соколац	свега	45	13	-	-	12	20	all	Sokolac	
	мушки	25	5	-	-	6	14	male		
	женски	20	8	-	-	6	6	female		
	васп. групе	3	1	-	-	1	1	edu. groups		
Србац	свега	77	11	18	21	27	-	all	Srbac	
	мушки	37	5	5	11	16	-	male		
	женски	40	6	13	10	11	-	female		
	васп. групе	4	1	1	1	1	-	edu. groups		
Сребреница	свега	90	18	-	-	-	72	all	Srebrenica	
	мушки	34	10	-	-	-	24	male		
	женски	56	8	-	-	-	48	female		
	васп. групе	4	1	-	-	-	3	edu. groups		
Теслић	свега	86	27	-	-	-	59	all	Teslić	
	мушки	54	15	-	-	-	39	male		
	женски	32	12	-	-	-	20	female		
	васп. групе	4	2	-	-	-	2	edu. groups		
Требиње	свега	417	40	99	94	143	41	all	Trebinje	
	мушки	196	24	47	30	75	20	male		
	женски	221	16	52	64	68	21	female		
	васп. групе	19	3	5	4	5	2	edu. groups		
Угљевик	свега	60	-	-	-	-	60	all	Ugljevik	
	мушки	32	-	-	-	-	32	male		
	женски	28	-	-	-	-	28	female		
	васп. групе	3	-	-	-	-	3	edu. groups		
Фоча	свега	73	11	-	-	11	51	all	Foča	
	мушки	36	8	-	-	6	22	male		
	женски	37	3	-	-	5	29	female		
	васп. групе	6	1	-	-	1	4	edu. groups		

2.3. ДЈЕЦА ПРЕМА СТАРОСТИ, ПОЛУ И ВАСПИТНИМ ГРУПАМА У ШКОЛСКОЈ 2011/2012. ГОДИНИ
CHILDREN BY AGE, SEX AND EDUCATIONAL GROUP IN THE SCHOOL YEAR 2011/2012

(наставак-continued)

Општина	Пол	Укупно Total	Старост дјеце Age of children					мјешовити узраст 3–6 година mixed age 3–6 years	Sex	Municipality
			до 3 године up to 3 years	3–4 године 3–4 years	4–5 година 4–5 years	5–6 година 5–6 years				
Чајнице	свега	26	-	-	-	8	18	all	Čajniče	
	мушки	15	-	-	-	4	11	male		
	женски	11	-	-	-	4	7	female		
	васп. групе	2	-	-	-	1	1	edu. groups		
Челинац	свега	95	28	18	17	32	-	all	Čelinac	
	мушки	52	14	8	10	20	-	male		
	женски	43	14	10	7	12	-	female		
	васп. групе	4	1	1	1	1	-	edu. groups		
Шамац	свега	66	9	16	14	27	-	all	Šamac	
	мушки	35	6	10	6	13	-	male		
	женски	31	3	6	8	14	-	female		
	васп. групе	4	1	1	1	1	-	edu. groups		
Шековићи	свега	50	-	-	-	26	24	all	Šekovići	
	мушки	23	-	-	-	10	13	male		
	женски	27	-	-	-	16	11	female		
	васп. групе	2	-	-	-	1	1	edu. groups		
Шипово	свега	28	-	-	-	-	28	all	Šipovo	
	мушки	10	-	-	-	-	10	male		
	женски	18	-	-	-	-	18	female		
	васп. групе	1	-	-	-	-	1	edu. groups		

2.4. ДЈЕЦА СА ПОСЕБНИМ ПОТРЕБАМА У ПРЕДШКОЛСКИМ УСТАНОВАМА ПРЕМА СТАРОСТИ И ПОЛУ, У ШКОЛСКОЈ 2011/2012. ГОДИНИ
CHILDREN WITH SPECIAL NEEDS IN PRE-SCHOOL INSTITUTIONS BY AGE AND SEX, IN THE SCHOOL YEAR 2011/2012

Општина	Пол	Укупно <i>Total</i>	Старост дјеце <i>Age of children</i>					мјешовити узраст 3–6 година <i>mixed age 3–6 years</i>	Sex	Municipality
			до 3 године <i>up to 3 years</i>	3–4 године <i>3–4 years</i>	4–5 година <i>4–5 years</i>	5–6 година <i>5–6 years</i>				
УКУПНО	свега	73	3	9	13	23	25	all	TOTAL	
	мушки	54	3	8	8	17	18	male		
	женски	19	-	1	5	6	7	female		
Бања Лука	свега	27	-	4	2	3	18	all	Banja Luka	
	мушки	22	-	4	2	3	13	male		
	женски	5	-	-	-	-	5	female		
Берковићи	свега	-	-	-	-	-	-	all	Berkovići	
	мушки	-	-	-	-	-	-	male		
	женски	-	-	-	-	-	-	female		
Бијељина	свега	-	-	-	-	-	-	all	Bijeljina	
	мушки	-	-	-	-	-	-	male		
	женски	-	-	-	-	-	-	female		
Билећа	свега	-	-	-	-	-	-	all	Bileća	
	мушки	-	-	-	-	-	-	male		
	женски	-	-	-	-	-	-	female		
Братунац	свега	-	-	-	-	-	-	all	Bratunac	
	мушки	-	-	-	-	-	-	male		
	женски	-	-	-	-	-	-	female		
Брод	свега	1	-	1	-	-	-	all	Brod	
	мушки	1	-	1	-	-	-	male		
	женски	-	-	-	-	-	-	female		
Вишеград	свега	2	-	-	-	-	2	all	Višegrad	
	мушки	1	-	-	-	-	1	male		
	женски	1	-	-	-	-	1	female		
Власеница	свега	-	-	-	-	-	-	all	Vlasenica	
	мушки	-	-	-	-	-	-	male		
	женски	-	-	-	-	-	-	female		
Гацко	свега	2	-	-	-	2	-	all	Gacko	
	мушки	2	-	-	-	2	-	male		
	женски	-	-	-	-	-	-	female		
Градишка	свега	2	-	-	1	-	1	all	Gradiška	
	мушки	2	-	-	1	-	1	male		
	женски	-	-	-	-	-	-	female		
Дервента	свега	-	-	-	-	-	-	all	Derventa	
	мушки	-	-	-	-	-	-	male		
	женски	-	-	-	-	-	-	female		
Добој	свега	-	-	-	-	-	-	all	Doboj	
	мушки	-	-	-	-	-	-	male		
	женски	-	-	-	-	-	-	female		
Зворник	свега	3	-	1	2	-	-	all	Zvornik	
	мушки	-	-	-	-	-	-	male		
	женски	3	-	1	2	-	-	female		

2.4. ДЈЕЦА СА ПОСЕБНИМ ПОТРЕБАМА У ПРЕДШКОЛСКИМ УСТАНОВАМА ПРЕМА СТАРОСТИ И ПОЛУ, У ШКОЛСКОЈ 2011/2012. ГОДИНИ
CHILDREN WITH SPECIAL NEEDS IN PRE-SCHOOL INSTITUTIONS BY AGE AND SEX, IN THE SCHOOL YEAR 2011/2012

(наставак-continued)

Општина	Пол	Укупно Total	Старост дјецe Age of children					мјешовити узраст 3–6 година mixed age 3–6 years	Sex	Municipality
			до 3 године up to 3 years	3–4 године 3–4 years	4–5 година 4–5 years	5–6 година 5–6 years				
Источно Ново Сарајево	свега	3	-	-	-	-	3	all	Istočno Novo Sarajevo	
	мушки	2	-	-	-	-	2	male	Sarajevo	
	женски	1	-	-	-	-	1	female		
Кнежево	свега	-	-	-	-	-	-	all	Kneževo	
	мушки	-	-	-	-	-	-	male		
	женски	-	-	-	-	-	-	female		
Козарска Дубица	свега	2	-	-	-	2	-	all	Kozarska Dubica	
	мушки	-	-	-	-	-	-	male		
	женски	2	-	-	-	2	-	female		
Котор Варош	свега	2	-	-	2	-	-	all	Kotor Varoš	
	мушки	1	-	-	1	-	-	male		
	женски	1	-	-	1	-	-	female		
Лакташи	свега	5	-	-	-	5	-	all	Laktaši	
	мушки	3	-	-	-	3	-	male		
	женски	2	-	-	-	2	-	female		
Лопаре	свега	-	-	-	-	-	-	all	Lopare	
	мушки	-	-	-	-	-	-	male		
	женски	-	-	-	-	-	-	female		
Љубиње	свега	-	-	-	-	-	-	all	Ljubinje	
	мушки	-	-	-	-	-	-	male		
	женски	-	-	-	-	-	-	female		
Милићи	свега	-	-	-	-	-	-	all	Milići	
	мушки	-	-	-	-	-	-	male		
	женски	-	-	-	-	-	-	female		
Модрича	свега	-	-	-	-	-	-	all	Modriča	
	мушки	-	-	-	-	-	-	male		
	женски	-	-	-	-	-	-	female		
Мркоњић Град	свега	-	-	-	-	-	-	all	Mrkonjić Grad	
	мушки	-	-	-	-	-	-	male		
	женски	-	-	-	-	-	-	female		
Невесиње	свега	2	-	1	-	1	-	all	Nevesinje	
	мушки	1	-	1	-	-	-	male		
	женски	1	-	-	-	1	-	female		
Нови Град	свега	1	-	1	-	-	-	all	Novi Grad	
	мушки	1	-	1	-	-	-	male		
	женски	-	-	-	-	-	-	female		
Пале	свега	1	1	-	-	-	-	all	Pale	
	мушки	1	1	-	-	-	-	male		
	женски	-	-	-	-	-	-	female		
Приједор	свега	7	-	-	3	4	-	all	Prijedor	
	мушки	7	-	-	3	4	-	male		
	женски	-	-	-	-	-	-	female		

2.4. ДЈЕЦА СА ПОСЕБНИМ ПОТРЕБАМА У ПРЕДШКОЛСКИМ УСТАНОВАМА ПРЕМА СТАРОСТИ И ПОЛУ, У ШКОЛСКОЈ 2011/2012. ГОДИНИ
CHILDREN WITH SPECIAL NEEDS IN PRE-SCHOOL INSTITUTIONS BY AGE AND SEX, IN THE SCHOOL YEAR 2011/2012

(наставак-continued)

Општина	Пол	Укупно Total	Старост дјете Age of children					Sex	Municipality
			до 3 године up to 3 years	3-4 године 3-4 years	4-5 година 4-5 years	5-6 година 5-6 years	мјешовити узраст 3-6 година mixed age 3-6 years		
Прњавор	свега	5	-	1	2	1	1	all	Prnjavor
	мушки	3	-	1	-	1	1	male	
	женски	2	-	-	2	-	-	female	
Рогатица	свега	-	-	-	-	-	-	all	Rogatica
	мушки	-	-	-	-	-	-	male	
	женски	-	-	-	-	-	-	female	
Соколац	свега	-	-	-	-	-	-	all	Sokolac
	мушки	-	-	-	-	-	-	male	
	женски	-	-	-	-	-	-	female	
Србац	свега	-	-	-	-	-	-	all	Srbac
	мушки	-	-	-	-	-	-	male	
	женски	-	-	-	-	-	-	female	
Сребреница	свега	-	-	-	-	-	-	all	Srebrenica
	мушки	-	-	-	-	-	-	male	
	женски	-	-	-	-	-	-	female	
Теслић	свега	3	2	-	-	1	-	all	Teslić
	мушки	3	2	-	-	1	-	male	
	женски	-	-	-	-	-	-	female	
Требиње	свега	3	-	-	-	3	-	all	Trebinje
	мушки	2	-	-	-	2	-	male	
	женски	1	-	-	-	1	-	female	
Угљевик	свега	-	-	-	-	-	-	all	Ugljevik
	мушки	-	-	-	-	-	-	male	
	женски	-	-	-	-	-	-	female	
Фоча	свега	-	-	-	-	-	-	all	Foča
	мушки	-	-	-	-	-	-	male	
	женски	-	-	-	-	-	-	female	
Чајниче	свега	-	-	-	-	-	-	all	Čajniče
	мушки	-	-	-	-	-	-	male	
	женски	-	-	-	-	-	-	female	
Челинац	свега	1	-	-	-	1	-	all	Čelinac
	мушки	1	-	-	-	1	-	male	
	женски	-	-	-	-	-	-	female	
Шамац	свега	-	-	-	-	-	-	all	Šamac
	мушки	-	-	-	-	-	-	male	
	женски	-	-	-	-	-	-	female	
Шековићи	свега	1	-	-	1	-	-	all	Šekovići
	мушки	1	-	-	1	-	-	male	
	женски	-	-	-	-	-	-	female	
Шипово	свега	-	-	-	-	-	-	all	Šipovo
	мушки	-	-	-	-	-	-	male	
	женски	-	-	-	-	-	-	female	

2.5. ДЈЕЦА У ЈАСЛИЦАМА ПРЕМА СТАРОСТИ И ПОЛУ У ШКОЛСКОЈ 2011/2012. ГОДИНИ
CHILDREN IN NURSERIES BY AGE AND SEX IN THE SCHOOL YEAR 2011/2012

Општина	Пол	Број васпитних група <i>Number of educational groups</i>	Дјеца према узрасту <i>Children by age</i>				Sex	Municipality
			укупно <i>total</i>	до 1 године <i>up to 1 year</i>	од навршене 1 до 2 године <i>from 1 to 2 years of age in completed years</i>	од навршене 2 до 3 године <i>from 2 to 3 years of age in completed years</i>		
УКУПНО	свега	71	1 115	22	360	733	all	TOTAL
	мушки		597	11	181	405	male	
	женски		518	11	179	328	female	
Бања Лука	свега	19	323	1	83	239	all	Banja Luka
	мушки		178	1	41	136	male	
	женски		145	-	42	103	female	
Берковићи	свега	-	-	-	-	-	all	Berkovići
	мушки		-	-	-	-	male	
	женски		-	-	-	-	female	
Бијељина	свега	7	133	-	49	84	all	Bijeljina
	мушки		68	-	27	41	male	
	женски		65	-	22	43	female	
Билећа	свега	-	-	-	-	-	all	Bileća
	мушки		-	-	-	-	male	
	женски		-	-	-	-	female	
Братунац	свега	-	-	-	-	-	all	Bratunac
	мушки		-	-	-	-	male	
	женски		-	-	-	-	female	
Брод	свега	2	30	1	11	18	all	Brod
	мушки		16	-	6	10	male	
	женски		14	1	5	8	female	
Вишеград	свега	1	14	-	4	10	all	Višegrad
	мушки		8	-	1	7	male	
	женски		6	-	3	3	female	
Власеница	свега	-	-	-	-	-	all	Vlasenica
	мушки		-	-	-	-	male	
	женски		-	-	-	-	female	
Гацко	свега	-	-	-	-	-	all	Gacko
	мушки		-	-	-	-	male	
	женски		-	-	-	-	female	
Градишка	свега	4	71	2	23	46	all	Gradiška
	мушки		37	1	8	28	male	
	женски		34	1	15	18	female	
Дервента	свега	3	46	-	15	31	all	Derвента
	мушки		21	-	5	16	male	
	женски		25	-	10	15	female	
Добој	свега	2	30	15	15	-	all	Doboj
	мушки		16	7	9	-	male	
	женски		14	8	6	-	female	
Зворник	свега	2	31	-	12	19	all	Zvornik
	мушки		16	-	6	10	male	
	женски		15	-	6	9	female	

2.5. ДЈЕЦА У ЈАСЛИЦАМА ПРЕМА СТАРОСТИ И ПОЛУ У ШКОЛСКОЈ 2011/2012. ГОДИНИ
CHILDREN IN NURSERIES BY AGE AND SEX IN THE SCHOOL YEAR 2011/2012

(наставак-continued)

Општина	Пол	Број васпитних група Number of educational groups	Дјеца према узрасту Children by age				Sex	Municipality
			укупно total	до 1 године up to 1 year	од навршене 1 до 2 године from 1 to 2 years of age in completed years	од навршене 2 до 3 године from 2 to 3 years of age in completed years		
Источно Ново Сарајево	свега	2	11	-	2	9	all	Istočno Novo Sarajevo
	мушки		7	-	2	5	male	
	женски		4	-	-	4	female	
Кнежево	свега	-	-	-	-	-	all	Kneževo
	мушки		-	-	-	-	male	
	женски		-	-	-	-	female	
Козарска Дубица	свега	1	10	-	1	9	all	Kozarska Dubica
	мушки		6	-	-	6	male	
	женски		4	-	1	3	female	
Котор Варош	свега	1	17	-	-	17	all	Kotor Varoš
	мушки		8	-	-	8	male	
	женски		9	-	-	9	female	
Лакташи	свега	4	72	-	30	42	all	Laktaši
	мушки		31	-	13	18	male	
	женски		41	-	17	24	female	
Лопаре	свега	-	-	-	-	-	all	Lopare
	мушки		-	-	-	-	male	
	женски		-	-	-	-	female	
Љубиње	свега	-	-	-	-	-	all	Ljubinje
	мушки		-	-	-	-	male	
	женски		-	-	-	-	female	
Милићи	свега	1	7	-	-	7	all	Milići
	мушки		5	-	-	5	male	
	женски		2	-	-	2	female	
Модрича	свега	2	35	-	17	18	all	Modriča
	мушки		20	-	7	13	male	
	женски		15	-	10	5	female	
Мркоњић Град	свега	3	42	-	15	27	all	Mrkonjić Grad
	мушки		28	-	13	15	male	
	женски		14	-	2	12	female	
Невесинје	свега	-	-	-	-	-	all	Nevesinje
	мушки		-	-	-	-	male	
	женски		-	-	-	-	female	
Нови Град	свега	1	17	-	5	12	all	Novi Grad
	мушки		10	-	2	8	male	
	женски		7	-	3	4	female	
Пале	свега	1	18	-	6	12	all	Pale
	мушки		10	-	4	6	male	
	женски		8	-	2	6	female	
Приједор	свега	3	47	-	13	34	all	Prijedor
	мушки		24	-	7	17	male	
	женски		23	-	6	17	female	

2.5. ДЈЕЦА У ЈАСЛИЦАМА ПРЕМА СТАРОСТИ И ПОЛУ У ШКОЛСКОЈ 2011/2012. ГОДИНИ
CHILDREN IN NURSERIES BY AGE AND SEX IN THE SCHOOL YEAR 2011/2012

(наставак-continued)

Општина	Пол	Број васпитних група Number of educational groups	Дјеца према узрасту Children by age				Sex	Municipality
			укупно total	до 1 године up to 1 year	од навршене 1 до 2 године from 1 to 2 years of age in completed years	од навршене 2 до 3 године from 2 to 3 years of age in completed years		
Прњавор	свега	-	-	-	-	-	all	Prnjavor
	мушки		-	-	-	-	male	
	женски		-	-	-	-	female	
Рогатица	свега	1	4	-	-	4	all	Rogatica
	мушки		1	-	-	1	male	
	женски		3	-	-	3	female	
Соколац	свега	1	13	-	5	8	all	Sokolac
	мушки		5	-	1	4	male	
	женски		8	-	4	4	female	
Србац	свега	1	11	-	7	4	all	Srbac
	мушки		5	-	4	1	male	
	женски		6	-	3	3	female	
Сребреница	свега	1	18	1	9	8	all	Srebrenica
	мушки		10	1	6	3	male	
	женски		8	-	3	5	female	
Теслић	свега	2	27	-	10	17	all	Teslić
	мушки		15	-	6	9	male	
	женски		12	-	4	8	female	
Требиње	свега	3	40	-	8	32	all	Trebinje
	мушки		24	-	3	21	male	
	женски		16	-	5	11	female	
Угљевик	свега	-	-	-	-	-	all	Ugljevik
	мушки		-	-	-	-	male	
	женски		-	-	-	-	female	
Фоча	свега	1	11	-	4	7	all	Foča
	мушки		8	-	2	6	male	
	женски		3	-	2	1	female	
Чајниче	свега	-	-	-	-	-	all	Čajniče
	мушки		-	-	-	-	male	
	женски		-	-	-	-	female	
Челинац	свега	1	28	-	9	19	all	Čelinac
	мушки		14	-	3	11	male	
	женски		14	-	6	8	female	
Шамац	свега	1	9	2	7	-	all	Šamac
	мушки		6	1	5	-	male	
	женски		3	1	2	-	female	
Шековићи	свега	-	-	-	-	-	all	Šekovići
	мушки		-	-	-	-	male	
	женски		-	-	-	-	female	
Шипово	свега	-	-	-	-	-	all	Šipovo
	мушки		-	-	-	-	male	
	женски		-	-	-	-	female	

2.6. ДЈЕЦА КОЈА СУ ПОХАЂАЛА ПРОГРАМ ПРЕДШКОЛСКОГ ВАСПИТАЊА И ОБРАЗОВАЊА ПРЕД ПОЛАЗАК У ШКОЛУ, У ШКОЛСКОЈ
2011/2012. ГОДИНИ
CHILDREN WHO ATTENDED A PROGRAMME OF PRE-SCHOOL UPBRINGING AND EDUCATION PRIOR TO BEGINNING THEIR SCHOOL EDUCATION,
IN THE SCHOOL YEAR 2011/2012

Општина	Програм се изводи у	Број васпитних група <i>Number of educational groups</i>	Број дјеце <i>Number of children</i>			Program is carried out in	Municipality
			свега <i>all</i>	мушки <i>male</i>	женски <i>female</i>		
УКУПНО	свега	59	1 324	596	728	<i>all</i>	<i>TOTAL</i>
	дјечији вртић	56	1 285	576	709	<i>kindergarten</i>	
	основне школе	-	-	-	-	<i>primary schools</i>	
	друге установе	3	39	20	19	<i>other institutions</i>	
Бања Лука	дјечији вртић	12	338	132	206	<i>kindergarten</i>	<i>Banja Luka</i>
	основне школе	-	-	-	-	<i>primary schools</i>	
	друге установе	1	5	2	3	<i>other institutions</i>	
Берковићи	дјечији вртић	1	9	6	3	<i>kindergarten</i>	<i>Berkovići</i>
	основне школе	-	-	-	-	<i>primary schools</i>	
	друге установе	-	-	-	-	<i>other institutions</i>	
Бијељина	дјечији вртић	6	152	75	77	<i>kindergarten</i>	<i>Bijeljina</i>
	основне школе	-	-	-	-	<i>primary schools</i>	
	друге установе	-	-	-	-	<i>other institutions</i>	
Билећа	дјечији вртић	-	-	-	-	<i>kindergarten</i>	<i>Bileća</i>
	основне школе	-	-	-	-	<i>primary schools</i>	
	друге установе	-	-	-	-	<i>other institutions</i>	
Братунац	дјечији вртић	-	-	-	-	<i>kindergarten</i>	<i>Bratunac</i>
	основне школе	-	-	-	-	<i>primary schools</i>	
	друге установе	-	-	-	-	<i>other institutions</i>	
Брод	дјечији вртић	1	20	13	7	<i>kindergarten</i>	<i>Brod</i>
	основне школе	-	-	-	-	<i>primary schools</i>	
	друге установе	-	-	-	-	<i>other institutions</i>	
Вишеград	дјечији вртић	-	-	-	-	<i>kindergarten</i>	<i>Višegrad</i>
	основне школе	-	-	-	-	<i>primary schools</i>	
	друге установе	-	-	-	-	<i>other institutions</i>	
Власеница	дјечији вртић	-	-	-	-	<i>kindergarten</i>	<i>Vlasenica</i>
	основне школе	-	-	-	-	<i>primary schools</i>	
	друге установе	-	-	-	-	<i>other institutions</i>	
Гацко	дјечији вртић	1	30	19	11	<i>kindergarten</i>	<i>Gacko</i>
	основне школе	-	-	-	-	<i>primary schools</i>	
	друге установе	-	-	-	-	<i>other institutions</i>	
Градишка	дјечији вртић	4	71	27	44	<i>kindergarten</i>	<i>Gradiška</i>
	основне школе	-	-	-	-	<i>primary schools</i>	
	друге установе	-	-	-	-	<i>other institutions</i>	
Дервента	дјечији вртић	2	35	19	16	<i>kindergarten</i>	<i>Derventa</i>
	основне школе	-	-	-	-	<i>primary schools</i>	
	друге установе	-	-	-	-	<i>other institutions</i>	
Добој	дјечији вртић	3	84	44	40	<i>kindergarten</i>	<i>Doboj</i>
	основне школе	-	-	-	-	<i>primary schools</i>	
	друге установе	-	-	-	-	<i>other institutions</i>	
Зворник	дјечији вртић	1	20	10	10	<i>kindergarten</i>	<i>Zvornik</i>
	основне школе	-	-	-	-	<i>primary schools</i>	
	друге установе	-	-	-	-	<i>other institutions</i>	

2.6. ДЈЕЦА КОЈА СУ ПОХАЂАЛА ПРОГРАМ ПРЕДШКОЛСКОГ ВАСПИТАЊА И ОБРАЗОВАЊА ПРЕД ПОЛАЗАК У ШКОЛУ, У ШКОЛСКОЈ
2011/2012. ГОДИНИ
CHILDREN WHO ATTENDED A PROGRAMME OF PRE-SCHOOL UPBRINGING AND EDUCATION PRIOR TO BEGINNING THEIR SCHOOL EDUCATION,
IN THE SCHOOL YEAR 2011/2012

(наставак-continued)

Општина	Програм се изводи у	Број васпитних група <i>Number of educational groups</i>	Број дјеце <i>Number of children</i>			Program is carried out in	Municipality
			свега <i>all</i>	мушки <i>male</i>	женски <i>female</i>		
Источно Ново Сарајево	дјечији вртић	1	16	6	10	<i>kindergarten</i>	<i>Istočno Novo Sarajevo</i>
	основне школе	-	-	-	-	<i>primary schools</i>	
	друге установе	-	-	-	-	<i>other institutions</i>	
Кнежево	дјечији вртић	1	26	9	17	<i>kindergarten</i>	<i>Kneževo</i>
	основне школе	-	-	-	-	<i>primary schools</i>	
	друге установе	-	-	-	-	<i>other institutions</i>	
Козарска Дубица	дјечији вртић	1	34	18	16	<i>kindergarten</i>	<i>Kozarska Dubica</i>
	основне школе	-	-	-	-	<i>primary schools</i>	
	друге установе	-	-	-	-	<i>other institutions</i>	
Котор Варош	дјечији вртић	3	61	29	32	<i>kindergarten</i>	<i>Kotor Varoš</i>
	основне школе	-	-	-	-	<i>primary schools</i>	
	друге установе	-	-	-	-	<i>other institutions</i>	
Лакташи	дјечији вртић	-	-	-	-	<i>kindergarten</i>	<i>Laktaši</i>
	основне школе	-	-	-	-	<i>primary schools</i>	
	друге установе	-	-	-	-	<i>other institutions</i>	
Лопаре	дјечији вртић	1	12	4	8	<i>kindergarten</i>	<i>Lopare</i>
	основне школе	-	-	-	-	<i>primary schools</i>	
	друге установе	-	-	-	-	<i>other institutions</i>	
Љубиње	дјечији вртић	-	-	-	-	<i>kindergarten</i>	<i>Ljubinje</i>
	основне школе	-	-	-	-	<i>primary schools</i>	
	друге установе	-	-	-	-	<i>other institutions</i>	
Милићи	дјечији вртић	-	-	-	-	<i>kindergarten</i>	<i>Milići</i>
	основне школе	-	-	-	-	<i>primary schools</i>	
	друге установе	-	-	-	-	<i>other institutions</i>	
Модрича	дјечији вртић	-	-	-	-	<i>kindergarten</i>	<i>Modriča</i>
	основне школе	-	-	-	-	<i>primary schools</i>	
	друге установе	-	-	-	-	<i>other institutions</i>	
Мркоњић Град	дјечији вртић	-	-	-	-	<i>kindergarten</i>	<i>Mrkonjić Grad</i>
	основне школе	-	-	-	-	<i>primary schools</i>	
	друге установе	-	-	-	-	<i>other institutions</i>	
Невесиње	дјечији вртић	1	20	8	12	<i>kindergarten</i>	<i>Nevesinje</i>
	основне школе	-	-	-	-	<i>primary schools</i>	
	друге установе	-	-	-	-	<i>other institutions</i>	
Нови Град	дјечији вртић	1	33	17	16	<i>kindergarten</i>	<i>Novi Grad</i>
	основне школе	-	-	-	-	<i>primary schools</i>	
	друге установе	-	-	-	-	<i>other institutions</i>	
Пале	дјечији вртић	1	25	16	9	<i>kindergarten</i>	<i>Pale</i>
	основне школе	-	-	-	-	<i>primary schools</i>	
	друге установе	-	-	-	-	<i>other institutions</i>	
Приједор	дјечији вртић	-	-	-	-	<i>kindergarten</i>	<i>Prijedor</i>
	основне школе	-	-	-	-	<i>primary schools</i>	
	друге установе	-	-	-	-	<i>other institutions</i>	

2.6. ДЈЕЦА КОЈА СУ ПОХАЂАЛА ПРОГРАМ ПРЕДШКОЛСКОГ ВАСПИТАЊА И ОБРАЗОВАЊА ПРЕД ПОЛАЗАК У ШКОЛУ, У ШКОЛСКОЈ
2011/2012. ГОДИНИ
CHILDREN WHO ATTENDED A PROGRAMME OF PRE-SCHOOL UPBRINGING AND EDUCATION PRIOR TO BEGINNING THEIR SCHOOL EDUCATION,
IN THE SCHOOL YEAR 2011/2012

(наставак-continued)

Општина	Програм се изводи у	Број васпитних група Number of educational groups	Број дјеце Number of children			Program is carried out in	Municipality
			свега all	мушки male	женски female		
Прњавор	дјечији вртић	-	-	-	-	kindergarten	Prnjavor
	основне школе	-	-	-	-	primary schools	
	друге установе	1	22	12	10	other institutions	
Рогатица	дјечији вртић	-	-	-	-	kindergarten	Rogatica
	основне школе	-	-	-	-	primary schools	
	друге установе	-	-	-	-	other institutions	
Соколац	дјечији вртић	1	12	6	6	kindergarten	Sokolac
	основне школе	-	-	-	-	primary schools	
	друге установе	-	-	-	-	other institutions	
Србац	дјечији вртић	-	-	-	-	kindergarten	Srbac
	основне школе	-	-	-	-	primary schools	
	друге установе	-	-	-	-	other institutions	
Сребреница	дјечији вртић	3	72	26	46	kindergarten	Srebrenica
	основне школе	-	-	-	-	primary schools	
	друге установе	-	-	-	-	other institutions	
Теслић	дјечији вртић	-	-	-	-	kindergarten	Teslić
	основне школе	-	-	-	-	primary schools	
	друге установе	-	-	-	-	other institutions	
Требиње	дјечији вртић	5	122	53	69	kindergarten	Trebinje
	основне школе	-	-	-	-	primary schools	
	друге установе	1	12	6	6	other institutions	
Угљевик	дјечији вртић	2	28	11	17	kindergarten	Ugljevik
	основне школе	-	-	-	-	primary schools	
	друге установе	-	-	-	-	other institutions	
Фоча	дјечији вртић	1	11	6	5	kindergarten	Foča
	основне школе	-	-	-	-	primary schools	
	друге установе	-	-	-	-	other institutions	
Чајнице	дјечији вртић	2	28	12	16	kindergarten	Čajniče
	основне школе	-	-	-	-	primary schools	
	друге установе	-	-	-	-	other institutions	
Челинац	дјечији вртић	-	-	-	-	kindergarten	Čelinac
	основне школе	-	-	-	-	primary schools	
	друге установе	-	-	-	-	other institutions	
Шамац	дјечији вртић	-	-	-	-	kindergarten	Šamac
	основне школе	-	-	-	-	primary schools	
	друге установе	-	-	-	-	other institutions	
Шековићи	дјечији вртић	1	26	10	16	kindergarten	Šekovići
	основне школе	-	-	-	-	primary schools	
	друге установе	-	-	-	-	other institutions	
Шипово	дјечији вртић	-	-	-	-	kindergarten	Šipovo
	основне школе	-	-	-	-	primary schools	
	друге установе	-	-	-	-	other institutions	

2.7. ДЈЕЦА ПРЕМА ЗАПОСЛЕНОСТИ РОДИТЕЉА У ШКОЛСКОЈ 2011/2012. ГОДИНИ
CHILDREN BY EMPLOYMENT OF PARENTS IN THE SCHOOL YEAR 2011/2012

Општина	Укупан број дјеце <i>Total number of children</i>	Дјеца чија су оба родитеља запослена <i>Children with both parents employed</i>	Запослена само мајка <i>With only mother employed</i>		Запослен само отац <i>With only father employed</i>		Ниједан родитељ није запослен <i>With both parents unemployed</i>	Родитељи индивидуални пољопривредници <i>Parents are individual agricultural producers</i>	Municipality
			свега <i>all</i>	од тога, самохрана мајка <i>out of which single mother</i>	свега <i>all</i>	од тога, самохрани отац <i>out of which single father</i>			
УКУПНО	6 732	4 858	473	181	1 198	29	184	19	TOTAL
Бања Лука	2 089	1 771	95	55	215	9	8	-	Banja Luka
Берковићи	18	5	2	-	9	-	2	-	Berkovići
Бијељина	540	372	43	15	111	1	4	10	Bijeljina
Билећа	68	29	5	1	23	-	9	2	Bileća
Братунац	40	7	4	-	21	-	8	-	Bratunac
Брод	85	75	3	1	5	-	2	-	Brod
Вишеград	46	35	5	1	5	-	1	-	Višegrad
Власеница	31	24	2	2	5	-	-	-	Vlasenica
Гацко	86	58	5	1	23	-	-	-	Gacko
Градишка	281	215	12	2	52	-	-	2	Gradiška
Дервента	135	132	2	2	1	-	-	-	Derventa
Добој	233	180	39	39	1	1	13	-	Doboj
Зворник	173	80	20	20	73	-	-	-	Zvornik
Источно Ново Сарајево	109	98	3	1	8	-	-	-	Istočno Novo Sarajevo
Кнежево	18	7	2	1	5	1	4	-	Kneževo
Козарска Дубица	81	50	3	1	27	3	1	-	Kozarska Dubica
Котор Варош	77	55	8	4	12	-	2	-	Kotor Varoš
Лакташи	352	281	10	4	42	2	18	1	Laktaši
Лопаре	30	10	3	-	10	-	7	-	Lopare
Љубиње	43	11	13	-	19	-	-	-	Ljubinje
Милићи	25	17	3	1	5	-	-	-	Milici
Модрича	167	131	16	-	16	3	4	-	Modriča
Мркоњић Град	176	118	6	3	30	-	22	-	Mrkonjić Grad
Невесиње	49	26	6	1	11	1	5	1	Nevesinje
Нови Град	60	36	9	3	15	-	-	-	Novi Grad
Пале	84	59	12	-	9	-	4	-	Pale
Приједор	357	193	34	4	130	1	-	-	Prijedor
Прњавор	152	136	10	8	5	1	1	-	Prnjavor
Рогатица	14	9	2	-	3	-	-	-	Rogatica
Соколац	45	30	3	1	9	1	3	-	Sokolac
Србац	77	72	2	-	3	1	-	-	Srbac
Сребреница	90	28	16	3	34	1	11	1	Srebrenica
Теслић	86	74	3	2	9	2	-	-	Teslić
Требиње	417	217	46	3	112	-	42	-	Trebinje
Угљевик	60	13	1	1	42	-	2	2	Ugljevik
Фоча	73	57	4	-	12	-	-	-	Foča
Чајниче	26	10	5	-	9	-	2	-	Čajniče
Челинац	95	79	5	-	9	-	2	-	Čelinac
Шамац	66	38	7	-	16	-	5	-	Šamac
Шековићи	50	9	4	1	36	1	1	-	Šekovići
Шипово	28	11	-	-	16	-	1	-	Šipovo

2.8. ДЈЕЦА ПРЕМА ВИСИНИ УПЛАТЕ У ОДНОСУ НА ПУН ИЗНОС КОЈИ РОДИТЕЉИ ПЛАЋАЈУ У ШКОЛСКОЈ 2011/2012. ГОДИНИ
CHILDREN BY PAYMENT AMOUNT IN RELATION TO THE FULL AMOUNT PAID BY PARENTS IN THE SCHOOL YEAR 2011/2012

Општина	Укупан број дјеце <i>Total number of children</i>	Број дјеце према висини уплате <i>Number of children by payment amount</i>				Municipality
		не плаћају боравак <i>not paying for the stay</i>	плаћају до 50% од пуног износа <i>paying up to 50% of the full amount</i>	плаћају преко 50%, а мање од пуног износа <i>paying more than 50% and less than full amount</i>	плаћају пун износ мјесечне уплате <i>paying full amount of the monthly payment</i>	
УКУПНО	6 732	156	135	1 185	5 256	TOTAL
Бања Лука	2 089	69	30	433	1 557	Banja Luka
Берковићи	18	2	-	-	16	Berkovići
Бијељина	540	10	3	158	369	Bijeljina
Билећа	68	-	-	-	68	Bileća
Братунац	40	-	-	-	40	Bratunac
Брод	85	-	-	15	70	Brod
Вишеград	46	-	3	-	43	Višegrad
Власеница	31	-	-	-	31	Vlasenica
Гацко	86	-	-	26	60	Gacko
Градишка	281	3	4	5	269	Gradiška
Дервента	135	1	17	-	117	Derventa
Добој	233	-	-	-	233	Doboj
Зворник	173	15	-	45	113	Zvornik
Источно Ново Сарајево	109	2	-	-	107	Istočno Novo Sarajevo
Кнежево	18	-	-	2	16	Kneževo
Козарска Дубица	81	-	3	-	78	Kozarska Dubica
Котор Варош	77	-	-	-	77	Kotor Varoš
Лакташи	352	3	11	291	47	Laktaši
Лопаре	30	1	20	-	9	Lopare
Љубиње	43	-	-	-	43	Ljubinje
Милићи	25	3	-	-	22	Milići
Модрича	167	4	-	-	163	Modriča
Мркоњић Град	176	5	5	42	124	Mrkonjić Grad
Невесиње	49	2	-	-	47	Nevesinje
Нови Град	60	2	3	5	50	Novi Grad
Пале	84	-	-	34	50	Pale
Приједор	357	-	-	-	357	Prijedor
Прњавор	152	-	-	-	152	Prnjavor
Рогатица	14	-	4	-	10	Rogatica
Соколац	45	-	-	-	45	Sokolac
Србац	77	-	1	74	2	Srbac
Сребреница	90	1	-	-	89	Srebrenica
Теслић	86	-	3	5	78	Teslić
Требиње	417	1	6	25	385	Trebinje
Угљевик	60	-	-	-	60	Ugljevik
Фоча	73	-	21	9	43	Foča
Чајниче	26	-	-	11	15	Čajniče
Челинац	95	5	1	-	89	Čelinac
Шамац	66	-	-	-	66	Šamac
Шековићи	50	27	-	5	18	Šekovići
Шипово	28	-	-	-	28	Šipovo

2.9. ДЈЕЦА – КОРИСНИЦИ ПРЕМА БРОЈУ ДЈЕЦЕ У ПОРОДИЦИ У ШКОЛСКОЈ 2011/2012. ГОДИНИ
CHILDREN – USERS BY NUMBER OF CHILDREN IN THE FAMILY IN THE SCHOOL YEAR 2011/2012

Општина	Укупан број дјеце <i>Total number of children</i>	Број дјеце у породици <i>Number of children in the family</i>					Municipality
		једно <i>one</i>	двоје <i>two</i>	троје <i>three</i>	четворо <i>four</i>	петоро и више <i>five and more</i>	
УКУПНО	6 732	2 559	3 421	615	117	20	TOTAL
Бања Лука	2 089	884	1 014	153	35	3	Banja Luka
Берковићи	18	2	10	5	1	-	Berkovići
Бијељина	540	177	308	38	16	1	Bijeljina
Билећа	68	17	35	14	2	-	Bileća
Братунац	40	11	27	1	1	-	Bratunac
Брод	85	33	39	12	1	-	Brod
Вишеград	46	19	25	2	-	-	Višegrad
Власеница	31	11	14	6	-	-	Vlasenica
Гацко	86	15	35	23	9	4	Gacko
Градишка	281	136	130	13	1	1	Gradiška
Дервента	135	44	90	1	-	-	Derвента
Добој	233	76	150	7	-	-	Doboj
Зворник	173	109	31	28	5	-	Zvornik
Источно Ново Сарајево	109	37	66	5	-	1	Istočno Novo Sarajevo
Кнежево	18	7	6	3	2	-	Kneževo
Козарска Дубица	81	36	41	4	-	-	Kozarska Dubica
Котор Варош	77	35	34	8	-	-	Kotor Varoš
Лакташи	352	95	210	40	6	1	Laktaši
Лопаре	30	12	15	3	-	-	Lopare
Љубиње	43	6	31	6	-	-	Ljubinje
Милићи	25	10	14	-	1	-	Milici
Модрича	167	65	85	16	1	-	Modriča
Мркоњић Град	176	128	42	3	3	-	Mrkonjić Grad
Невесиње	49	13	29	6	1	-	Nevesinje
Нови Град	60	22	31	6	1	-	Novi Grad
Пале	84	21	52	11	-	-	Pale
Приједор	357	150	196	10	1	-	Prijedor
Прњавор	152	63	81	7	-	1	Prnjavor
Рогатица	14	3	4	7	-	-	Rogatica
Соколац	45	18	24	3	-	-	Sokolac
Србац	77	33	37	7	-	-	Srbac
Сребреница	90	36	32	16	4	2	Srebrenica
Теслић	86	32	39	9	6	-	Teslić
Требиње	417	94	213	91	13	6	Trebinje
Угљевик	60	21	35	4	-	-	Ugljevik
Фоча	73	26	38	8	1	-	Foča
Чајнице	26	7	12	6	1	-	Čajniče
Челинац	95	24	63	8	-	-	Čelinac
Шамац	66	21	41	4	-	-	Šamac
Шековићи	50	7	28	14	1	-	Šekovići
Шипово	28	3	14	7	4	-	Šipovo

2.10. ЗАПОСЛЕНИ У ПРЕДШКОЛСКИМ УСТАНОВАМА ПРЕМА ПОЛУ И ВРСТИ РАДНОГ ВРЕМЕНА У ШКОЛСКОЈ 2011/2012. ГОДИНИ
EMPLOYEES IN PRE-SCHOOL INSTITUTIONS BY SEX AND MODE OF EMPLOYMENT IN THE SCHOOL YEAR 2011/2012

Општина		Укупно <i>Total</i>		Са пуним радним временом <i>Working full-time</i>		Са непуним радним временом <i>Working part-time</i>			Municipality
		свега <i>all</i>	жене <i>female</i>	свега <i>all</i>	жене <i>female</i>	свега <i>all</i>	жене <i>female</i>		
УКУПНО	Свега	1 018	930	994	910	24	20	<i>All</i>	<i>TOTAL</i>
	Васпитачи	470	463	462	456	8	7	<i>Teachers</i>	
	Стручни сарадници	44	39	41	36	3	3	<i>Professional assistants</i>	
	Медицински радници	117	114	113	110	4	4	<i>Medical workers</i>	
	Сарадници	280	229	273	224	7	5	<i>Associates</i>	
	Администрат. особље	107	85	105	84	2	1	<i>Adiminstrative staff</i>	
Бања Лука	Свега	274	255	271	252	3	3	<i>All</i>	<i>Banja Luka</i>
	Васпитачи	129	128	129	128	-	-	<i>Teachers</i>	
	Стручни сарадници	16	15	16	15	-	-	<i>Professional assistants</i>	
	Медицински радници	35	33	35	33	-	-	<i>Medical workers</i>	
	Сарадници	90	75	88	73	2	2	<i>Associates</i>	
	Администрат. особље	4	4	3	3	1	1	<i>Adiminstrative staff</i>	
Берковићи	Свега	3	3	3	3	-	-	<i>All</i>	<i>Berkovići</i>
	Васпитачи	2	2	2	2	-	-	<i>Teachers</i>	
	Стручни сарадници	1	1	1	1	-	-	<i>Professional assistants</i>	
	Медицински радници	-	-	-	-	-	-	<i>Medical workers</i>	
	Сарадници	-	-	-	-	-	-	<i>Associates</i>	
	Администрат. особље	-	-	-	-	-	-	<i>Adiminstrative staff</i>	
Бијељина	Свега	92	84	89	81	3	3	<i>All</i>	<i>Bijeljina</i>
	Васпитачи	46	44	43	41	3	3	<i>Teachers</i>	
	Стручни сарадници	3	3	3	3	-	-	<i>Professional assistants</i>	
	Медицински радници	10	9	10	9	-	-	<i>Medical workers</i>	
	Сарадници	18	16	18	16	-	-	<i>Associates</i>	
	Администрат. особље	15	12	15	12	-	-	<i>Adiminstrative staff</i>	
Билећа	Свега	12	11	12	11	-	-	<i>All</i>	<i>Bileća</i>
	Васпитачи	5	5	5	5	-	-	<i>Teachers</i>	
	Стручни сарадници	-	-	-	-	-	-	<i>Professional assistants</i>	
	Медицински радници	1	1	1	1	-	-	<i>Medical workers</i>	
	Сарадници	3	3	3	3	-	-	<i>Associates</i>	
	Администрат. особље	3	2	3	2	-	-	<i>Adiminstrative staff</i>	
Братунац	Свега	10	8	10	8	-	-	<i>All</i>	<i>Bratunac</i>
	Васпитачи	4	4	4	4	-	-	<i>Teachers</i>	
	Стручни сарадници	-	-	-	-	-	-	<i>Professional assistants</i>	
	Медицински радници	-	-	-	-	-	-	<i>Medical workers</i>	
	Сарадници	5	3	5	3	-	-	<i>Associates</i>	
	Администрат. особље	1	1	1	1	-	-	<i>Adiminstrative staff</i>	
Брод	Свега	23	21	23	21	-	-	<i>All</i>	<i>Brod</i>
	Васпитачи	7	7	7	7	-	-	<i>Teachers</i>	
	Стручни сарадници	1	1	1	1	-	-	<i>Professional assistants</i>	
	Медицински радници	6	6	6	6	-	-	<i>Medical workers</i>	
	Сарадници	6	5	6	5	-	-	<i>Associates</i>	
	Администрат. особље	3	2	3	2	-	-	<i>Adiminstrative staff</i>	

2.10. ЗАПОСЛЕНИ У ПРЕДШКОЛСКИМ УСТАНОВАМА ПРЕМА ПОЛУ И ВРСТИ РАДНОГ ВРЕМЕНА У ШКОЛСКОЈ 2011/2012. ГОДИНИ
EMPLOYEES IN PRE-SCHOOL INSTITUTIONS BY SEX AND MODE OF EMPLOYMENT IN THE SCHOOL YEAR 2011/2012

(наставак-continued)

Општина		Укупно <i>Total</i>		Са пуним радним временом <i>Working full-time</i>		Са непуним радним временом <i>Working part-time</i>			Municipality
		свега <i>all</i>	жене <i>female</i>	свега <i>all</i>	жене <i>female</i>	свега <i>all</i>	жене <i>female</i>		
Вишеград	Свега	8	8	8	8	-	-	All	Višegrad
	Васпитачи	3	3	3	3	-	-	Teachers	
	Стручни сарадници	1	1	1	1	-	-	Professional assistants	
	Медицински радници	-	-	-	-	-	-	Medical workers	
	Сарадници	2	2	2	2	-	-	Associates	
	Администрат. особље	2	2	2	2	-	-	Adiminstrative staff	
Власеница	Свега	9	6	9	6	-	-	All	Vlasenica
	Васпитачи	4	4	4	4	-	-	Teachers	
	Стручни сарадници	1	-	1	-	-	-	Professional assistants	
	Медицински радници	-	-	-	-	-	-	Medical workers	
	Сарадници	3	2	3	2	-	-	Associates	
	Администрат. особље	1	-	1	-	-	-	Adiminstrative staff	
Гацко	Свега	19	17	19	17	-	-	All	Gacko
	Васпитачи	11	11	11	11	-	-	Teachers	
	Стручни сарадници	-	-	-	-	-	-	Professional assistants	
	Медицински радници	-	-	-	-	-	-	Medical workers	
	Сарадници	5	5	5	5	-	-	Associates	
	Администрат. особље	3	1	3	1	-	-	Adiminstrative staff	
Градишка	Свега	46	42	45	41	1	1	All	Gradiška
	Васпитачи	16	16	16	16	-	-	Teachers	
	Стручни сарадници	3	2	2	1	1	1	Professional assistants	
	Медицински радници	8	8	8	8	-	-	Medical workers	
	Сарадници	14	11	14	11	-	-	Associates	
	Администрат. особље	5	5	5	5	-	-	Adiminstrative staff	
Дервента	Свега	21	20	21	20	-	-	All	Derвента
	Васпитачи	9	9	9	9	-	-	Teachers	
	Стручни сарадници	1	1	1	1	-	-	Professional assistants	
	Медицински радници	3	3	3	3	-	-	Medical workers	
	Сарадници	5	4	5	4	-	-	Associates	
	Администрат. особље	3	3	3	3	-	-	Adiminstrative staff	
Добој	Свега	38	37	38	37	-	-	All	Doboj
	Васпитачи	24	24	24	24	-	-	Teachers	
	Стручни сарадници	-	-	-	-	-	-	Professional assistants	
	Медицински радници	1	1	1	1	-	-	Medical workers	
	Сарадници	10	9	10	9	-	-	Associates	
	Администрат. особље	3	3	3	3	-	-	Adiminstrative staff	
Зворник	Свега	37	33	37	33	-	-	All	Zvornik
	Васпитачи	21	20	21	20	-	-	Teachers	
	Стручни сарадници	2	1	2	1	-	-	Professional assistants	
	Медицински радници	2	2	2	2	-	-	Medical workers	
	Сарадници	9	8	9	8	-	-	Associates	
	Администрат. особље	3	2	3	2	-	-	Adiminstrative staff	

2.10. ЗАПОСЛЕНИ У ПРЕДШКОЛСКИМ УСТАНОВАМА ПРЕМА ПОЛУ И ВРСТИ РАДНОГ ВРЕМЕНА У ШКОЛСКОЈ 2011/2012. ГОДИНИ
EMPLOYEES IN PRE-SCHOOL INSTITUTIONS BY SEX AND MODE OF EMPLOYMENT IN THE SCHOOL YEAR 2011/2012

(наставак-continued)

Општина		Укупно <i>Total</i>		Са пуним радним временом <i>Working full-time</i>		Са непуним радним временом <i>Working part-time</i>			Municipality
		свега <i>all</i>	жене <i>female</i>	свега <i>all</i>	жене <i>female</i>	свега <i>all</i>	жене <i>female</i>		
Источно Ново Сарајево	Свега	14	13	12	12	2	1	All	Istočno Novo
	Васпитачи	5	5	5	5	-	-	Teachers	Sarajevo
	Стручни сарадници	2	2	2	2	-	-	Professional assistants	
	Медицински радници	2	2	1	1	1	1	Medical workers	
	Сарадници	3	3	3	3	-	-	Associates	
	Администрат. особље	2	1	1	1	1	-	Adiminstrative staff	
Кнежево	Свега	4	4	4	4	-	-	All	Knezevo
	Васпитачи	2	2	2	2	-	-	Teachers	
	Стручни сарадници	-	-	-	-	-	-	Professional assistants	
	Медицински радници	1	1	1	1	-	-	Medical workers	
	Сарадници	-	-	-	-	-	-	Associates	
	Администрат. особље	1	1	1	1	-	-	Adiminstrative staff	
Козарска Дубица	Свега	13	12	13	12	-	-	All	Kozarska Dubica
	Васпитачи	6	6	6	6	-	-	Teachers	
	Стручни сарадници	1	1	1	1	-	-	Professional assistants	
	Медицински радници	2	2	2	2	-	-	Medical workers	
	Сарадници	3	2	3	2	-	-	Associates	
	Администрат. особље	1	1	1	1	-	-	Adiminstrative staff	
Котор Варош	Свега	13	11	13	11	-	-	All	Kotor Varoš
	Васпитачи	6	6	6	6	-	-	Teachers	
	Стручни сарадници	-	-	-	-	-	-	Professional assistants	
	Медицински радници	-	-	-	-	-	-	Medical workers	
	Сарадници	6	4	6	4	-	-	Associates	
	Администрат. особље	1	1	1	1	-	-	Adiminstrative staff	
Лакташи	Свега	43	41	43	41	-	-	All	Laktaši
	Васпитачи	22	22	22	22	-	-	Teachers	
	Стручни сарадници	2	2	2	2	-	-	Professional assistants	
	Медицински радници	4	4	4	4	-	-	Medical workers	
	Сарадници	13	11	13	11	-	-	Associates	
	Администрат. особље	2	2	2	2	-	-	Adiminstrative staff	
Лопаре	Свега	5	4	4	3	1	1	All	Lopare
	Васпитачи	2	2	2	2	-	-	Teachers	
	Стручни сарадници	-	-	-	-	-	-	Professional assistants	
	Медицински радници	-	-	-	-	-	-	Medical workers	
	Сарадници	3	2	2	1	1	1	Associates	
	Администрат. особље	-	-	-	-	-	-	Adiminstrative staff	
Љубиње	Свега	6	6	6	6	-	-	All	Ljubinje
	Васпитачи	3	3	3	3	-	-	Teachers	
	Стручни сарадници	1	1	1	1	-	-	Professional assistants	
	Медицински радници	-	-	-	-	-	-	Medical workers	
	Сарадници	-	-	-	-	-	-	Associates	
	Администрат. особље	2	2	2	2	-	-	Adiminstrative staff	

2.10. ЗАПОСЛЕНИ У ПРЕДШКОЛСКИМ УСТАНОВАМА ПРЕМА ПОЛУ И ВРСТИ РАДНОГ ВРЕМЕНА У ШКОЛСКОЈ 2011/2012. ГОДИНИ
EMPLOYEES IN PRE-SCHOOL INSTITUTIONS BY SEX AND MODE OF EMPLOYMENT IN THE SCHOOL YEAR 2011/2012

(наставак-continued)

Општина		Укупно <i>Total</i>		Са пуним радним временом <i>Working full-time</i>		Са непуним радним временом <i>Working part-time</i>			Municipality
		свега <i>all</i>	жене <i>female</i>	свега <i>all</i>	жене <i>female</i>	свега <i>all</i>	жене <i>female</i>		
Милићи	Свега	6	6	6	6	-	-	All	Milići
	Васпитачи	2	2	2	2	-	-	Teachers	
	Стручни сарадници	-	-	-	-	-	-	Professional assistants	
	Медицински радници	1	1	1	1	-	-	Medical workers	
	Сарадници	2	2	2	2	-	-	Associates	
	Администрат. особље	1	1	1	1	-	-	Adiminstrative staff	
Модрича	Свега	17	17	17	17	-	-	All	Modriča
	Васпитачи	12	12	12	12	-	-	Teachers	
	Стручни сарадници	-	-	-	-	-	-	Professional assistants	
	Медицински радници	3	3	3	3	-	-	Medical workers	
	Сарадници	-	-	-	-	-	-	Associates	
	Администрат. особље	2	2	2	2	-	-	Adiminstrative staff	
Мркоњић Град	Свега	29	27	27	25	2	2	All	Mrkonjić Grad
	Васпитачи	13	13	13	13	-	-	Teachers	
	Стручни сарадници	2	2	-	-	2	2	Professional assistants	
	Медицински радници	3	3	3	3	-	-	Medical workers	
	Сарадници	8	7	8	7	-	-	Associates	
	Администрат. особље	3	2	3	2	-	-	Adiminstrative staff	
Невесиње	Свега	9	7	9	7	-	-	All	Nevesinje
	Васпитачи	5	5	5	5	-	-	Teachers	
	Стручни сарадници	-	-	-	-	-	-	Professional assistants	
	Медицински радници	-	-	-	-	-	-	Medical workers	
	Сарадници	3	1	3	1	-	-	Associates	
	Администрат. особље	1	1	1	1	-	-	Adiminstrative staff	
Нови Град	Свега	13	12	13	12	-	-	All	Novi Grad
	Васпитачи	4	4	4	4	-	-	Teachers	
	Стручни сарадници	-	-	-	-	-	-	Professional assistants	
	Медицински радници	2	2	2	2	-	-	Medical workers	
	Сарадници	5	4	5	4	-	-	Associates	
	Администрат. особље	2	2	2	2	-	-	Adiminstrative staff	
Пале	Свега	12	10	12	10	-	-	All	Pale
	Васпитачи	1	1	1	1	-	-	Teachers	
	Стручни сарадници	1	-	1	-	-	-	Professional assistants	
	Медицински радници	6	6	6	6	-	-	Medical workers	
	Сарадници	3	2	3	2	-	-	Associates	
	Администрат. особље	1	1	1	1	-	-	Adiminstrative staff	
Приједор	Свега	49	41	49	41	-	-	All	Prijedor
	Васпитачи	23	23	23	23	-	-	Teachers	
	Стручни сарадници	-	-	-	-	-	-	Professional assistants	
	Медицински радници	-	-	-	-	-	-	Medical workers	
	Сарадници	5	4	5	4	-	-	Associates	
	Администрат. особље	21	14	21	14	-	-	Adiminstrative staff	

2.10. ЗАПОСЛЕНИ У ПРЕДШКОЛСКИМ УСТАНОВАМА ПРЕМА ПОЛУ И ВРСТИ РАДНОГ ВРЕМЕНА У ШКОЛСКОЈ 2011/2012. ГОДИНИ
EMPLOYEES IN PRE-SCHOOL INSTITUTIONS BY SEX AND MODE OF EMPLOYMENT IN THE SCHOOL YEAR 2011/2012

(наставак-continued)

Општина		Укупно <i>Total</i>		Са пуним радним временом <i>Working full-time</i>		Са непуним радним временом <i>Working part-time</i>			Municipality
		свега <i>all</i>	жене <i>female</i>	свега <i>all</i>	жене <i>female</i>	свега <i>all</i>	жене <i>female</i>		
Прњавор	Свега	16	14	14	12	2	2	<i>All</i>	<i>Prnjavor</i>
	Васпитачи	8	8	7	7	1	1	<i>Teachers</i>	
	Стручни сарадници	-	-	-	-	-	-	<i>Professional assistants</i>	
	Медицински радници	1	1	1	1	-	-	<i>Medical workers</i>	
	Сарадници	5	4	4	3	1	1	<i>Associates</i>	
	Администрат. особље	2	1	2	1	-	-	<i>Adiminstrative staff</i>	
Рогатица	Свега	7	6	6	6	1	-	<i>All</i>	<i>Rogatica</i>
	Васпитачи	1	1	1	1	-	-	<i>Teachers</i>	
	Стручни сарадници	1	1	1	1	-	-	<i>Professional assistants</i>	
	Медицински радници	1	1	1	1	-	-	<i>Medical workers</i>	
	Сарадници	3	2	2	2	1	-	<i>Associates</i>	
	Администрат. особље	1	1	1	1	-	-	<i>Adiminstrative staff</i>	
Соколац	Свега	12	12	12	12	-	-	<i>All</i>	<i>Sokolac</i>
	Васпитачи	1	1	1	1	-	-	<i>Teachers</i>	
	Стручни сарадници	1	1	1	1	-	-	<i>Professional assistants</i>	
	Медицински радници	5	5	5	5	-	-	<i>Medical workers</i>	
	Сарадници	4	4	4	4	-	-	<i>Associates</i>	
	Администрат. особље	1	1	1	1	-	-	<i>Adiminstrative staff</i>	
Србац	Свега	15	14	14	14	1	-	<i>All</i>	<i>Srbac</i>
	Васпитачи	7	6	6	6	1	-	<i>Teachers</i>	
	Стручни сарадници	-	-	-	-	-	-	<i>Professional assistants</i>	
	Медицински радници	2	2	2	2	-	-	<i>Medical workers</i>	
	Сарадници	4	4	4	4	-	-	<i>Associates</i>	
	Администрат. особље	2	2	2	2	-	-	<i>Adiminstrative staff</i>	
Сребреница	Свега	12	11	7	6	5	5	<i>All</i>	<i>Srebrenica</i>
	Васпитачи	4	4	2	2	2	2	<i>Teachers</i>	
	Стручни сарадници	1	1	1	1	-	-	<i>Professional assistants</i>	
	Медицински радници	3	3	1	1	2	2	<i>Medical workers</i>	
	Сарадници	3	2	2	1	1	1	<i>Associates</i>	
	Администрат. особље	1	1	1	1	-	-	<i>Adiminstrative staff</i>	
Теслић	Свега	15	14	15	14	-	-	<i>All</i>	<i>Teslić</i>
	Васпитачи	5	5	5	5	-	-	<i>Teachers</i>	
	Стручни сарадници	-	-	-	-	-	-	<i>Professional assistants</i>	
	Медицински радници	4	4	4	4	-	-	<i>Medical workers</i>	
	Сарадници	5	4	5	4	-	-	<i>Associates</i>	
	Администрат. особље	1	1	1	1	-	-	<i>Adiminstrative staff</i>	
Требиње	Свега	49	43	48	42	1	1	<i>All</i>	<i>Trebinje</i>
	Васпитачи	26	26	25	25	1	1	<i>Teachers</i>	
	Стручни сарадници	2	2	2	2	-	-	<i>Professional assistants</i>	
	Медицински радници	2	2	2	2	-	-	<i>Medical workers</i>	
	Сарадници	15	10	15	10	-	-	<i>Associates</i>	
	Администрат. особље	4	3	4	3	-	-	<i>Adiminstrative staff</i>	

2.10. ЗАПОСЛЕНИ У ПРЕДШКОЛСКИМ УСТАНОВАМА ПРЕМА ПОЛУ И ВРСТИ РАДНОГ ВРЕМЕНА У ШКОЛСКОЈ 2011/2012. ГОДИНИ
EMPLOYEES IN PRE-SCHOOL INSTITUTIONS BY SEX AND MODE OF EMPLOYMENT IN THE SCHOOL YEAR 2011/2012

(наставак-continued)

Општина		Укупно <i>Total</i>		Са пуним радним временом <i>Working full-time</i>		Са непуним радним временом <i>Working part-time</i>			Municipality
		свега <i>all</i>	жене <i>female</i>	свега <i>all</i>	жене <i>female</i>	свега <i>all</i>	жене <i>female</i>		
Угљевик	Свега	11	9	11	9	-	-	All	Ugljevik
	Васпитачи	5	5	5	5	-	-	Teachers	
	Стручни сарадници	-	-	-	-	-	-	Professional assistants	
	Медицински радници	1	1	1	1	-	-	Medical workers	
	Сарадници	3	2	3	2	-	-	Associates	
	Администрат. особље	2	1	2	1	-	-	Adiminstrative staff	
Фоча	Свега	13	11	11	10	2	1	All	Foča
	Васпитачи	6	5	6	5	-	-	Teachers	
	Стручни сарадници	1	1	1	1	-	-	Professional assistants	
	Медицински радници	2	2	1	1	1	1	Medical workers	
	Сарадници	4	3	3	3	1	-	Associates	
	Администрат. особље	-	-	-	-	-	-	Adiminstrative staff	
Чајнице	Свега	6	6	6	6	-	-	All	Čajniče
	Васпитачи	3	3	3	3	-	-	Teachers	
	Стручни сарадници	-	-	-	-	-	-	Professional assistants	
	Медицински радници	-	-	-	-	-	-	Medical workers	
	Сарадници	2	2	2	2	-	-	Associates	
	Администрат. особље	1	1	1	1	-	-	Adiminstrative staff	
Челинац	Свега	16	14	16	14	-	-	All	Čelinac
	Васпитачи	8	7	8	7	-	-	Teachers	
	Стручни сарадници	-	-	-	-	-	-	Professional assistants	
	Медицински радници	3	3	3	3	-	-	Medical workers	
	Сарадници	4	4	4	4	-	-	Associates	
	Администрат. особље	1	-	1	-	-	-	Adiminstrative staff	
Шамац	Свега	10	10	10	10	-	-	All	Šamac
	Васпитачи	7	7	7	7	-	-	Teachers	
	Стручни сарадници	-	-	-	-	-	-	Professional assistants	
	Медицински радници	1	1	1	1	-	-	Medical workers	
	Сарадници	-	-	-	-	-	-	Associates	
	Администрат. особље	2	2	2	2	-	-	Adiminstrative staff	
Шековићи	Свега	7	6	7	6	-	-	All	Šekovići
	Васпитачи	-	-	-	-	-	-	Teachers	
	Стручни сарадници	-	-	-	-	-	-	Professional assistants	
	Медицински радници	2	2	2	2	-	-	Medical workers	
	Сарадници	4	3	4	3	-	-	Associates	
	Администрат. особље	1	1	1	1	-	-	Adiminstrative staff	
Шипово	Свега	4	4	4	4	-	-	All	Šipovo
	Васпитачи	2	2	2	2	-	-	Teachers	
	Стручни сарадници	-	-	-	-	-	-	Professional assistants	
	Медицински радници	-	-	-	-	-	-	Medical workers	
	Сарадници	-	-	-	-	-	-	Associates	
	Администрат. особље	2	2	2	2	-	-	Adiminstrative staff	

2.11. ЗАПОСЛЕНИ У ПРЕДШКОЛСКИМ УСТАНОВАМА ПРЕМА ПОЛУ И ГОДИНАМА СТАРОСТИ У ШКОЛСКОЈ 2011/2012. ГОДИНИ
EMPLOYEES IN PRE-SCHOOL INSTITUTIONS BY SEX AND YEARS OF AGE IN THE SCHOOL YEAR 2011/2012

Општина	Пол	Укупно Total	Године старости/Age										Sex	Municipality
			<25	25-29	30-34	35-39	40-44	45-49	50-54	55-59	60-64	65+		
УКУПНО	свега	1 018	28	108	137	149	90	157	165	125	57	2	all	TOTAL
	женски	930	26	102	124	140	79	145	152	109	51	2	female	
Бања Лука	свега	274	5	20	35	47	26	35	43	39	22	2	all	Banja Luka
	женски	255	4	19	30	46	23	31	41	37	22	2	female	
Берковићи	свега	3	-	2	-	-	-	-	1	-	-	-	all	Berkovići
	женски	3	-	2	-	-	-	-	1	-	-	-	female	
Бијељина	свега	92	1	17	14	17	9	6	15	10	3	-	all	Bijeljina
	женски	84	1	15	14	14	9	6	14	9	2	-	female	
Билећа	свега	12	-	1	-	4	-	1	3	2	1	-	all	Bileća
	женски	11	-	1	-	4	-	1	3	1	1	-	female	
Братунац	свега	10	-	3	1	-	-	2	2	1	1	-	all	Bratunac
	женски	8	-	3	1	-	-	1	2	-	1	-	female	
Брод	свега	23	-	2	2	1	5	6	5	2	-	-	all	Brod
	женски	21	-	1	2	1	5	5	5	2	-	-	female	
Вишеград	свега	8	-	2	2	1	-	1	-	2	-	-	all	Višegrad
	женски	8	-	2	2	1	-	1	-	2	-	-	female	
Власеница	свега	9	-	1	2	1	1	1	2	1	-	-	all	Vlasenica
	женски	6	-	1	2	1	-	1	1	-	-	-	female	
Гацко	свега	19	-	3	1	3	4	2	3	2	1	-	all	Gacko
	женски	17	-	2	1	3	4	2	2	2	1	-	female	
Градишка	свега	46	1	7	4	6	6	12	4	3	3	-	all	Gradiška
	женски	42	1	7	3	6	4	11	4	3	3	-	female	
Дервента	свега	21	-	-	2	5	1	8	3	1	1	-	all	Derventa
	женски	20	-	-	2	5	1	7	3	1	1	-	female	
Добој	свега	38	-	5	4	3	5	8	8	2	3	-	all	Doboj
	женски	37	-	5	4	3	5	7	8	2	3	-	female	
Зворник	свега	37	5	5	8	4	4	4	3	4	-	-	all	Zvornik
	женски	33	5	4	8	3	4	4	2	3	-	-	female	
Источно Ново Сарајево	свега	14	2	-	4	1	-	2	2	2	1	-	all	Istočno Novo Sarajevo
	женски	13	2	-	4	1	-	2	2	2	-	-	female	
Кнежево	свега	4	-	1	-	1	1	1	-	-	-	-	all	Kneževo
	женски	4	-	1	-	1	1	1	-	-	-	-	female	
Козарска Дубица	свега	13	-	1	3	2	-	3	2	1	1	-	all	Kozarska Dubica
	женски	12	-	1	3	2	-	3	2	1	-	-	female	

2.11. ЗАПОСЛЕНИ У ПРЕДШКОЛСКИМ УСТАНОВАМА ПРЕМА ПОЛУ И ГОДИНАМА СТАРОСТИ У ШКОЛСКОЈ 2011/2012. ГОДИНИ
EMPLOYEES IN PRE-SCHOOL INSTITUTIONS BY SEX AND YEARS OF AGE IN THE SCHOOL YEAR 2011/2012

(наставак-continued)

Општина	Пол	Укупно Total	Године старости/Age										Sex	Municipality
			<25	25-29	30-34	35-39	40-44	45-49	50-54	55-59	60-64	65+		
Котор Варош	свега	13	-	3	-	-	4	1	4	-	1	-	all	Kotor Varoš
	женски	11	-	3	-	-	4	1	2	-	1	-	female	
Лакташи	свега	43	1	6	7	9	3	9	7	1	-	-	all	Laktaši
	женски	41	1	6	7	8	3	9	6	1	-	-	female	
Лопаре	свега	5	-	-	1	-	-	3	-	1	-	-	all	Lopare
	женски	4	-	-	1	-	-	2	-	1	-	-	female	
Љубиње	свега	6	-	1	2	-	-	2	1	-	-	-	all	Ljubinje
	женски	6	-	1	2	-	-	2	1	-	-	-	female	
Милићи	свега	6	-	-	-	-	1	1	2	2	-	-	all	Milići
	женски	6	-	-	-	-	1	1	2	2	-	-	female	
Модрича	свега	17	1	1	4	4	1	2	3	1	-	-	all	Modriča
	женски	17	1	1	4	4	1	2	3	1	-	-	female	
Мркоњић Град	свега	29	2	7	3	5	1	4	1	5	1	-	all	Mrkonjić Grad
	женски	27	2	7	2	5	1	4	1	4	1	-	female	
Невесиње	свега	9	-	1	2	1	1	-	3	1	-	-	all	Nevesinje
	женски	7	-	1	2	1	-	-	2	1	-	-	female	
Нови Град	свега	13	1	-	1	2	-	5	2	1	1	-	all	Novi Grad
	женски	12	1	-	1	1	-	5	2	1	1	-	female	
Пале	свега	12	-	-	-	2	-	6	2	1	1	-	all	Pale
	женски	10	-	-	-	1	-	6	2	1	-	-	female	
Приједор	свега	49	-	2	6	5	3	1	9	16	7	-	all	Prijedor
	женски	41	-	2	6	5	2	1	7	12	6	-	female	
Прњавор	свега	16	-	-	1	3	2	5	3	2	-	-	all	Prnjavor
	женски	14	-	-	1	3	2	4	3	1	-	-	female	
Рогатица	свега	7	-	-	2	-	-	3	-	1	1	-	all	Rogatica
	женски	6	-	-	1	-	-	3	-	1	1	-	female	
Соколац	свега	12	-	-	-	1	-	-	7	3	1	-	all	Sokolac
	женски	12	-	-	-	1	-	-	7	3	1	-	female	
Србац	свега	15	-	1	1	3	1	4	2	1	2	-	all	Srbac
	женски	14	-	1	1	3	1	4	2	-	2	-	female	
Сребреница	свега	12	-	2	4	2	-	2	2	-	-	-	all	Srebrenica
	женски	11	-	2	3	2	-	2	2	-	-	-	female	
Теслић	свега	15	-	2	-	1	2	3	5	1	1	-	all	Teslić
	женски	14	-	2	-	1	1	3	5	1	1	-	female	

2.11. ЗАПОСЛЕНИ У ПРЕДШКОЛСКИМ УСТАНОВАМА ПРЕМА ПОЛУ И ГОДИНАМА СТАРОСТИ У ШКОЛСКОЈ 2011/2012. ГОДИНИ
EMPLOYEES IN PRE-SCHOOL INSTITUTIONS BY SEX AND YEARS OF AGE IN THE SCHOOL YEAR 2011/2012

(наставак-continued)

Општина	Пол	Укупно Total	Године старости/Age										Sex	Municipality
			<25	25-29	30-34	35-39	40-44	45-49	50-54	55-59	60-64	65+		
Требиње	свега	49	3	4	12	9	4	7	4	4	2	-	all	Trebinje
	женски	43	3	4	10	8	3	6	3	4	2	-	female	
Угљевик	свега	11	1	2	2	-	1	1	2	1	1	-	all	Ugljevik
	женски	9	-	2	2	-	1	1	2	1	-	-	female	
Фоча	свега	13	1	-	2	1	-	2	2	5	-	-	all	Foča
	женски	11	1	-	1	1	-	2	2	4	-	-	female	
Чајниче	свега	6	-	-	1	-	2	-	2	1	-	-	all	Čajniče
	женски	6	-	-	1	-	2	-	2	1	-	-	female	
Челинац	свега	16	2	3	1	2	1	1	1	5	-	-	all	Čelinac
	женски	14	2	3	1	2	-	1	1	4	-	-	female	
Шамац	свега	10	-	2	2	2	1	2	-	-	1	-	all	Šamac
	женски	10	-	2	2	2	1	2	-	-	1	-	female	
Шековићи	свега	7	-	1	1	1	-	1	3	-	-	-	all	Šekovići
	женски	6	-	1	-	1	-	1	3	-	-	-	female	
Шипово	свега	4	2	-	-	-	-	-	2	-	-	-	all	Šipovo
	женски	4	2	-	-	-	-	-	2	-	-	-	female	

2.12. ЗАПОСЛЕНИ У ЈАСЛИЦАМА ПРЕМА ПОЛУ И ВРСТИ РАДНОГ ВРЕМЕНА У ШКОЛСКОЈ 2011/2012. ГОДИНИ
EMPLOYEES IN NURSERIES BY SEX AND MODE OF EMPLOYMENT IN THE SCHOOL YEAR 2011/2012

	Укупно <i>Total</i>		Са пуним радним временом <i>Working full-time</i>		Са непуним радним временом <i>Working part-time</i>		
	свега <i>all</i>	жене <i>female</i>	свега <i>all</i>	жене <i>female</i>	свега <i>all</i>	жене <i>female</i>	
УКУПНО	158	157	155	154	3	3	<i>TOTAL</i>
Бања Лука	38	38	38	38	-	-	<i>Banja Luka</i>
Берковићи	-	-	-	-	-	-	<i>Berkovići</i>
Бијељина	15	15	15	15	-	-	<i>Bijeljina</i>
Билећа	-	-	-	-	-	-	<i>Bileća</i>
Братунац	-	-	-	-	-	-	<i>Bratunac</i>
Брод	5	5	5	5	-	-	<i>Brod</i>
Вишеград	2	2	2	2	-	-	<i>Višegrad</i>
Власеница	-	-	-	-	-	-	<i>Vlasenica</i>
Гацко	-	-	-	-	-	-	<i>Gacko</i>
Градишка	8	8	8	8	-	-	<i>Gradiška</i>
Дервента	6	6	6	6	-	-	<i>Derventa</i>
Добој	22	21	22	21	-	-	<i>Doboj</i>
Зворник	5	5	5	5	-	-	<i>Zvornik</i>
Источно Ново Сарајево	2	2	1	1	1	1	<i>Istočno Novo Sarajevo</i>
Кнежево	-	-	-	-	-	-	<i>Kneževo</i>
Козарска Дубица	2	2	2	2	-	-	<i>Kozarska Dubica</i>
Котор Варош	1	1	1	1	-	-	<i>Kotor Varoš</i>
Лакташи	8	8	8	8	-	-	<i>Laktaši</i>
Лопаре	-	-	-	-	-	-	<i>Lopare</i>
Љубиње	-	-	-	-	-	-	<i>Ljubinje</i>
Милићи	2	2	2	2	-	-	<i>Milici</i>
Модрича	4	4	4	4	-	-	<i>Modriča</i>
Мркоњић Град	5	5	5	5	-	-	<i>Mrkonjić Grad</i>
Невесиње	-	-	-	-	-	-	<i>Nevesinje</i>
Нови Град	2	2	2	2	-	-	<i>Novi Grad</i>
Пале	2	2	-	-	2	2	<i>Pale</i>
Приједор	6	6	6	6	-	-	<i>Prijedor</i>
Прњавор	-	-	-	-	-	-	<i>Prnjavor</i>
Рогатица	-	-	-	-	-	-	<i>Rogatica</i>
Соколац	2	2	2	2	-	-	<i>Sokolac</i>
Србац	2	2	2	2	-	-	<i>Srbac</i>
Сребреница	2	2	2	2	-	-	<i>Srebrenica</i>
Теслић	4	4	4	4	-	-	<i>Teslić</i>
Требиње	7	7	7	7	-	-	<i>Trebinje</i>
Угљевик	-	-	-	-	-	-	<i>Ugljevik</i>
Фоча	2	2	2	2	-	-	<i>Foča</i>
Чајниче	-	-	-	-	-	-	<i>Čajniče</i>
Челинац	2	2	2	2	-	-	<i>Čelinac</i>
Шамац	2	2	2	2	-	-	<i>Šamac</i>
Шековићи	-	-	-	-	-	-	<i>Šekovići</i>
Шипово	-	-	-	-	-	-	<i>Šipovo</i>

2012

Република Српска, Републички завод за статистику
Republika Srpska, Institute of Statistics



www.rzs.rs.ba