

РЕПУБЛИКА СРПСКА
РЕПУБЛИЧКИ ЗАВОД ЗА СТАТИСТИКУ
REPUBLIKA SRPSKA
INSTITUTE OF STATISTICS

БОСНА И ХЕРЦЕГОВИНА
BOSNIA AND HERZEGOVINA

СТАТИСТИКА ОБРАЗОВАЊА **СРЕДЊЕ ОБРАЗОВАЊЕ**

КРАЈ 2005/2006. И ПОЧЕТАК 2006/2007.

EDUCATION STATISTICS **SECONDARY EDUCATION** END OF 2005/2006 AND BEGINNING OF 2006/2007

Број:
No: **6**

СТАТИСТИЧКИ БИЛТЕН
STATISTICAL BULLETIN

Бања Лука
Banja Luka

2007

САДРЖАЈ
CONTENTS

Страна
Page

Предговор Foreword	4
Методолошка објашњења Notes on Methodology	6
1. СРЕДЊЕ ОБРАЗОВАЊЕ НА КРАЈУ ШКОЛСКЕ ГОДИНЕ SECONDARY EDUCATION AT THE END OF THE SCHOOL YEAR	9
1.1. Средње школе на крају школске године <i>Secondary schools at the end of the school year</i>	9
1.2. Одјељења по разредима <i>Classes by grade</i>	9
1.3. Ученици средњих школа по полу и разредима <i>Secondary school pupils by sex and grade</i>	9
1.4. Ученици средњих школа по полу и успјеху на крају школске 2005/2006. године <i>Secondary school pupils by sex and result at the end of the school year 2005/2006</i>	10
1.5. Ученици средњих школа по полу и врсти школе на крају школске 2005/2006. године <i>Secondary school pupils by sex and type of school at the end of the school year 2005/2006</i>	10
1.6. Ученици средњих школа по полу, струкама и трајању школовања на крају школске 2005/2006. године <i>Secondary school pupils by sex, field of study and duration of schooling at the end of the school year 2005/2006</i>	11
1.7. Ученици средњих школа који су завршили школу по врсти школе <i>Secondary school pupils who completed school by type of school</i>	12
1.8. Ученици средњих школа који су завршили школу по полу, врсти школе и трајању школовања <i>Secondary school pupils who completed school by sex, type of school and duration of schooling</i>	13
1.9. Ученици средњих школа који су завршили школу по полу и струкама на крају школске 2005/2006. године <i>Secondary school pupils who completed school by sex and field of study at the end of the school year 2005/2006</i>	14
1.10. Ученици средњих школа према учењу страног језика <i>Secondary school pupils by learning foreign language</i>	16
2. СРЕДЊЕ ШКОЛЕ ПО ОПШТИНАМА НА КРАЈУ ШКОЛСКЕ 2005/2006 ГОДИНЕ SECONDARY EDUCATION AT THE END OF THE SCHOOL YEAR 2005/2006	17
2.1. Ученици средњих школа по општинама на крају школске 2005/2006. године <i>Secondary school pupils by municipality at the end of the school year 2005/2006</i>	17
2.2. Наставници средњих школа по општинама на крају школске 2005/2006. године <i>Secondary school teachers by municipality at the end of the school year 2005/2006</i>	19
3. СРЕДЊЕ ОБРАЗОВАЊЕ НА ПОЧЕТКУ ШКОЛСКЕ ГОДИНЕ SECONDARY EDUCATION AT THE BEGINNING OF THE SCHOOL YEAR	21
3.1. Одјељења по разредима <i>Classes by grade</i>	21
3.2. Ученици средњих школа по полу, разредима и поновци <i>Secondary school pupils by sex, grade and pupils who repeat the grade</i>	21
3.3. Уписани ученици средњих школа према врсти школе <i>Secondary school enrolment by type of school</i>	23
3.4. Ученици средњих школа по полу, врсти школе и трајању школовања <i>Secondary school pupils by sex, type of school and duration of schooling</i>	24
3.5. Ученици средњих школа по полу и години рођења на почетку школске 2006/2007. године <i>Secondary school pupils by sex and year of birth at the beginning of the school year 2006/2007</i>	25
3.6. Ученици средњих школа по полу, струкама и трајању школовања на почетку школске 2006/2007. године <i>Secondary schools pupils by sex, field of study and duration of schooling at the beginning of the school year 2006/2007</i>	26

4. СРЕДЊЕ ШКОЛЕ ПО ОПШТИНАМА НА ПОЧЕТКУ ШКОЛСКЕ 2006/2007. ГОДИНЕ SECONDARY SCHOOLS BY MUNICIPALITY AT THE BEGINNING OF THE SCHOOL YEAR 2006/2007	31
4.1. Ученици средњих школа по општинама на почетку школске 2006/2007. године <i>Secondary school pupils by municipality at the beginning of the school year 2006/2007</i>	31
4.2. Наставници средњих школа по општинама на почетку школске 2006/2007. године <i>Secondary school teachers by municipality at the beginning of the school year 2006/2007</i>	40
Прилог 1 - Списак средњих школа у Републици Српској по општинама - стање на почетку 2006/2007. Appendix 1 - <i>List of secondary schools in Republika Srpska by municipality - state at the beginning of 2006/2007</i>	42
Прилог 2 - Међународна стандардна класификација образовања - ISCED 97	45
Appendix 2 - <i>The International Standard Classification of Education - ISCED 97</i>	46

ПРЕГОВОР

У овом билтену Републички завод за статистику објављује податке о редовним и специјалним средњим школама на крају школске 2005/2006. године и почетку 2006/2007. године. Подаци су резултат редовне статистичке активности из области средњег образовања.

Ученици средњих школа приказани су по струкама, разредима, полу, години рођења, учењу страног језика и степенима стручности.

Наставници средњих школа приказани су према полу, врсти радног односа и трајању радног времена.

Изражавамо захвалност свим сарадницима који су учествовали у прикупљању, контроли, обради, припреми статистичких података и методолошких објашњења, те у уређивању, преводу и штампању овог Билтена.

Републички завод за статистику ће бити захвалан на свим примједбама и сугестијама које би могле да допринесу побољшању Билтена.

FOREWORD

In this bulletin, Republika Srpska Institute of Statistics publishes data on regular and special secondary schools at the end of the school year 2005/2006 and the beginning of the school year 2006/2007. The data are the result of regular statistical survey on secondary education.

Secondary school pupils are presented by field of study, grade, sex, year of birth, learning a foreign language and vocational attainment.

Teaching staff of secondary schools is shown by sex, mode of employment and duration of working time.

We would like to thank all our collaborators who participated in collecting, controlling, processing and preparing of statistical data and methodologies, as well as in editing, translating and printing of this Bulletin.

Republika Srpska Institute of Statistics will highly appreciate any remarks and suggestions that could improve our next Bulletin.

Славко Шобот
директор
Републичког завода за статистику

*Slavko Šobot
Director General
Republika Srpska Institute of Statistics*

- АДМИНИСТРАТИВНУ КАРТУ РЕПУБЛИКЕ СРПСКЕ МОЖЕТЕ ПОГЛЕДАТИ У ПАПИРНОМ ИЗДАЊУ -
- ADMINISTRATIVE MAP OF REPUBLIKA SRPSKA CAN BE SEEN IN THE PAPER EDITION -

МЕТОДОЛОШКА ОБЈАШЊЕЊА

Циљ истраживања

Циљ статистике образовања је да презентује податке о стању, структури и развоју школа и одјељења, о структури и кретању ученика и наставника, о резултатима школовања и чиниоцима који на њих утичу. Задаци статистике образовања остварују се прикупљањем, обрадом и објављивањем података који се прикупљају од свих школа на подручју Републике Српске.

Извор података

Подаци за средње образовање резултат су редовне статистичке активности проведене на крају школске 2005/2006. године - стање после поправних испита - и на почетку школске 2006/2007. године.

Прикупљање података врши се путем образаца:

- Статистички лист за редовне средње школе (образак ШС-Р/К и ШС-Р/П)
- Статистички лист за специјалне средње школе (образак ШС-С/К и ШС-С/П).

Обухват података

Статистичком активношћу су обухваћене све редовне и специјалне средње школе које раде.

Садржај образаца према којима се врши обрада заснива се на Статистичком програму Републике Српске.

Основни материјал статистике образовања припрема се и обрађује у Републичком заводу за статистику.

Дефиниције јединице посматрања

Средња школа је установа за обављање дјелатности у области средњег образовања и васпитања. Школа обавља образовно-васпитну дјелатност остваривањем наставног плана и програма. У школи се стичу општа и стручна знања и способности за даље школовање. Школа може бити основана као **гимназија, средња техничка школа, средња стручна школа, вјерска, средња умјетничка, школа за ученике са посебним образовним потребама и средња школа за образовање одраслих.**

NOTES ON METHODOLOGY

Survey objective

Objective of education statistics is to present data on condition, structure and development of schools and classes, on structure and movement of pupils and teachers, on results of education and factors that affect the results. Education statistics tasks are realised by collecting, processing and publishing of data collected from all schools on the territory of Republika Srpska.

Source of data

Data on secondary education are the result of regular statistical survey conducted at the end of the school year 2005/2006 - status after resits - and at the beginning of the school year 2006/2007.

Data collecting is done through forms:

- *Annual statistical report for regular secondary schools (form ŠS-R/K and ŠS-R/P).*
- *Annual statistical report for special secondary schools (form ŠS-S/K and ŠS-S/P).*

Data coverage

All regular and special secondary schools, which work, are covered by this survey.

The content of forms, according to which the data processing is made, is based on the Statistical Programme of Republika Srpska.

The basic material on education statistics is prepared and processed in Republika Srpska Institute of Statistics.

Definition of the unit of observation

Secondary school is an institution for performing an activity in the field of secondary education and upbringing. A school performs educational activity by realizing the educational plan and programme. That is an institution where general and vocational knowledge and skills, required for continuing education, are being acquired. School can be established as **gymnasium, secondary technical or vocational school, religious or art school, school for pupils with learning disabilities and secondary school for adult education.**

У **гимназији** се образују ученици општег, природно-математичког и друштвено-језичког смјера. Школовање у гимназији траје четири године.

У **средњој техничкој школи** образовање траје четири године за стицање стручног звања, са могућношћу наставка образовања на факултетима.

У **средњој стручној школи** се образују ученици по струкама и занимањима за рад у трајању од три године. За мање сложена занимања, образовање може да траје краће од три године.

У **средњој умјетничкој школи** се стиче средње образовање за рад и за даље школовање у трајању од четири године.

У **средњој вјерској школи** се стиче средње образовање за рад и даље школовање у трајању од четири односно пет година.

Од школске 1993/94. године средње образовање се реализује по струкама и у оквиру њих по образовним профилима (занимањима).

Од почетка школске 2004/2005. године средње образовање се реализује по новим струкама, објављеним у Службеном гласнику Републике Српске бр. 48/04.

Струке:

Гимназија,
Пољопривреда и прерада хране,
Шумарство и обрада дрвета,
Геологија, рударство и металургија,
Машинство и обрада метала,
Електротехника,
Хемија, неметали и графичарство,
Текстилство и кожарство,
Геодезија и грађевинарство,
Саобраћај,
Угоститељство и туризам,
Економија, право и трговина,
Природно-математичко подручје,
Култура, умјетност и јавно информисање,
Здравство
Остале дјелатности
Вјерске школе

Gymnasium is a school that provides general education and education in mathematics and natural sciences, social sciences and languages. This school lasts four years.

Secondary technical school provides four-year education for a certain occupation, with a possibility for further university education.

Secondary vocational school is a school for acquiring secondary education by field of study and occupation and lasts three years. For less complex occupations, education can last less than three years.

Secondary art school is a school for acquiring secondary education for work and continuing education and lasts four years.

Secondary religious school is a school where pupils are educated for work and continuing education and lasts four or five years.

Since the school year 1993/1994, secondary education has been realised by fields of study and within them, by educational profiles (occupations).

Since the beginning of the school year 2004/2005 secondary education has been realised by new fields of study published in Republika Srpska Official Gazette № 48/04.

Fields of study:

Gymnasium,
Agriculture and processing of food,
Forestry and wood manufacturing,
Geology, mining and metallurgy,
Mechanical engineering and manufacturing of metals,
Electrical engineering,
Chemistry, non-metals and graphic arts,
Manufacturing of textile and leather,
Geodesy and civil engineering,
Transport,
Hotels and restaurants, and tourism,
Economics, law and trade,
Mathematics and natural sciences,
Culture, art and public information,
Health care,
Other activities,
Religious schools

Класификација образовања

ISCED 97 - Међународна стандардна класификација образовања користи се према препоруци UNESCO-а, OECD-а, EUROSTAT-а и других међународних организација за приказивање података о образовању. Ова класификација омогућава упоредивост података из образовања на међународном нивоу.

ISCED има двије укрштене варијабле: степен образовања и подручје образовања.

Степени образовања у образовном систему Републике Српске у средњем образовању су:

ISCED-3 који у образовном систему Републике Српске одговара средњем образовању.

Овај ниво образовања се дијели на двије групе у зависности од трајања школовања на ISCED-3A и ISCED-3C.

ISCED-3A укључује школе у четворогодишњем трајању, што значи да овај ниво обухвата гимназије, средње техничке, вјерске и средње умјетничке школе.

ISCED-3C укључује средње стручне школе у двогодишњем и трогодишњем трајању.

Classification of education

ISCED 97 - International Standard Classification of Education is used as recommended by UNESCO, OECD, EUROSTAT and other international organizations for presenting data on education. This classification enables data comparability on the international level.

There are two cross-variables in ISCED: level of education and field of study.

In the education system of Republika Srpska, in secondary education, the levels of education are:

ISCED 3, in the Republika Srpska education system corresponding to education in secondary schools.

Depending on duration of school, this level of education is divided into two groups: ISCED-3A and ISCED-3C.

ISCED-3A includes schools of four years duration, which means that this level covers gymnasiums, secondary technical, religious and secondary art schools.

ISCED-3C includes secondary vocational school of two or three years duration.

Објашњење знакова

- нема појаве
- ¹ ознака за напомену

Explanation of symbols

- no occurrence
- ¹ footnote

1. СРЕДЊЕ ОБРАЗОВАЊЕ НА КРАЈУ ШКОЛСКЕ ГОДИНЕ SECONDARY EDUCATION AT THE END OF THE SCHOOL YEAR

1.1. СРЕДЊЕ ШКОЛЕ НА КРАЈУ ШКОЛСКЕ ГОДИНЕ SECONDARY SCHOOLS AT THE END OF THE SCHOOL YEAR

	Број школа Number of schools	Број одјељења Number of classes	Ученици Pupils			Завршили школу Completed school			Наставници Teachers			Број ученика Number of pupils	
			свега all	мушки male	женски female	свега all	мушки male	женски female	свега all	мушки male	женски female	на једног наставника per teacher	на једно одјељење per class
2001/2002	91	1 835	51 247	25 340	25 907	14 241	7 367	6 874	2 851	1 446	1 405	18	28
2002/2003	91	1 847	50 775	25 105	25 670	13 953	7 019	6 934	2 911	1 401	1 510	17	27
2003/2004	91	1 850	50 555	25 079	25 476	13 360	6 827	6 533	2 976	1 449	1 527	17	27
2004/2005	91	1 861	50 904	25 094	25 810	14 437	7 364	7 073	3 027	1 395	1 632	17	27
2005/2006	91	1 842	49 928	24 820	25 108	13 572	6 954	6 618	3 010	1 324	1 686	17	27

1.2. ОДЈЕЉЕЊА ПО РАЗРЕДИМА CLASSES BY GRADE

	Укупно Total	Разред / Grade			
		I	II	III	IV
2001/2002	1 835	523	513	524	275
2002/2003	1 847	531	523	508	285
2003/2004	1 850	515	529	520	286
2004/2005	1 861	507	510	526	318
2005/2006	1 842	509	507	507	319

1.3. УЧЕНИЦИ СРЕДЊИХ ШКОЛА ПО ПОЛУ И РАЗРЕДИМА SECONDARY SCHOOL PUPILS BY SEX AND GRADE

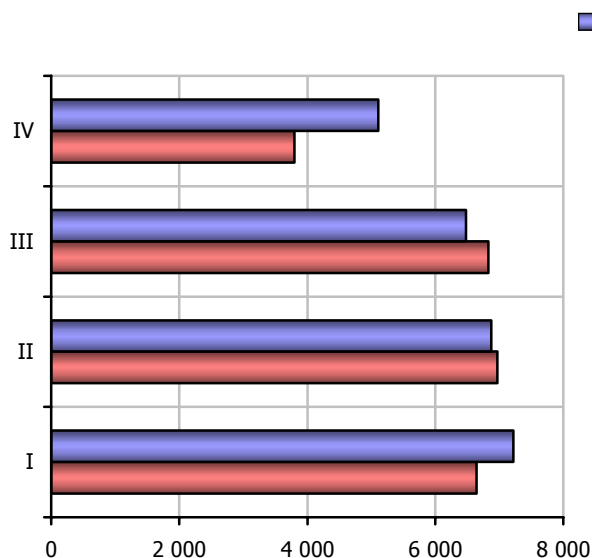
	Укупно Total	Разред / Grade				
		I	II	III	IV	
2001/2002 свега	51 247	15 457	13 881	14 285	7 624	all 2001/2002
мушки	25 340	7 891	6 987	7 249	3 213	male
женски	25 907	7 566	6 894	7 036	4 411	female
2002/2003 свега	50 775	14 865	14 471	13 349	8 090	all 2002/2003
мушки	25 105	7 599	7 349	6 736	3 421	male
женски	25 670	7 266	7 122	6 613	4 669	female
2003/2004 свега	50 555	14 409	14 311	13 907	7 928	all 2003/2004
мушки	25 079	7 394	7 270	7 043	3 372	male
женски	25 476	7 015	7 041	6 864	4 556	female
2004/2005 свега	50 904	14 431	13 732	13 773	8 968	all 2004/2005
мушки	25 094	7 330	6 991	6 954	3 819	male
женски	25 810	7 101	6 741	6 819	5 149	female
2005/2006 свега	49 928	13 865	13 846	13 309	8 908	all 2005/2006
мушки	24 820	7 221	6 972	6 830	3 797	male
женски	25 108	6 644	6 874	6 479	5 111	female

1.4. УЧЕНИЦИ СРЕДЊИХ ШКОЛА ПО ПОЛУ И УСПЈЕХУ НА КРАЈУ ШКОЛСКЕ 2005/2006. ГОДИНЕ
SECONDARY SCHOOL PUPILS BY SEX AND RESULT AT THE END OF THE SCHOOL YEAR 2005/2006

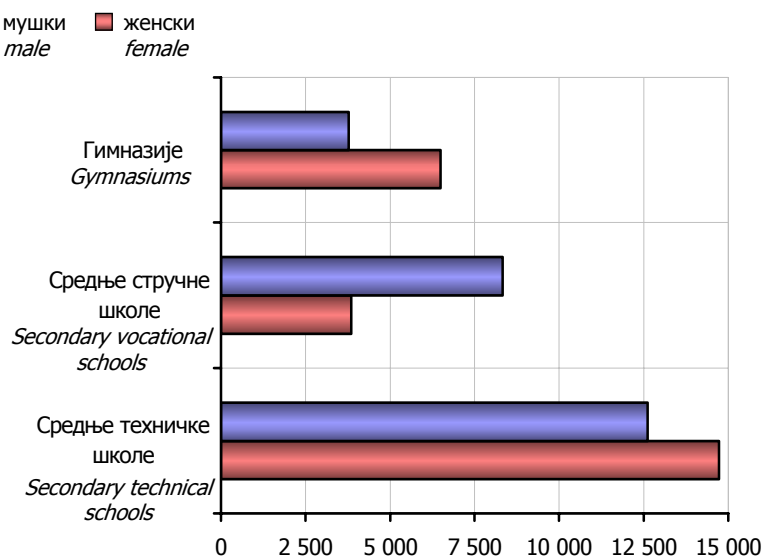
	Ниво ISKED-a 97	Укупно <i>Total</i>			Завршили разред <i>Completed grade</i>			ISCED 97 level	
		свега <i>all</i>	мушки <i>male</i>	женски <i>female</i>	свега <i>all</i>	мушки <i>male</i>	женски <i>female</i>		
Укупно	3	49 928	24 820	25 108	48 984	24 143	24 841	3	<i>Total</i>
Гимназије	3A	10 273	3 775	6 498	10 171	3 722	6 449	3A	<i>Gymnasiums</i>
Средње техничке школе	3A	27 344	12 620	14 724	26 968	12 376	14 592	3A	<i>Secondary technical schools</i>
Средње стручне школе	3C	12 184	8 336	3 848	11 719	7 957	3 762	3C	<i>Secondary vocational schools</i>
Специјалне средње школе	3C	127	89	38	126	88	38	3C	<i>Special secondary schools</i>

1.5. УЧЕНИЦИ СРЕДЊИХ ШКОЛА ПО ПОЛУ И ВРСТИ ШКОЛЕ НА КРАЈУ ШКОЛСКЕ 2005/2006. ГОДИНЕ
SECONDARY SCHOOL PUPILS BY SEX AND TYPE OF SCHOOL AT THE END OF THE SCHOOL YEAR 2005/2006

	Укупно <i>Total</i>			Трајање школовања <i>Duration of schooling</i>									
				II			III			IV			
	свега <i>all</i>	мушки <i>male</i>	женски <i>female</i>	<i>ISCED 3C</i>						<i>ISCED 3A</i>			
				свега <i>all</i>	мушки <i>male</i>	женски <i>female</i>	свега <i>all</i>	мушки <i>male</i>	женски <i>female</i>	свега <i>all</i>	мушки <i>male</i>	женски <i>female</i>	
Укупно	49 928	24 820	25 108	-	-	-	12 308	8 424	3 884	37 620	16 396	21 224	<i>Total</i>
Гимназије	10 273	3 775	6 498	-	-	-	-	-	-	10 273	3 775	6 498	<i>Gymnasiums</i>
Средње техничке школе	27 344	12 620	14 724	-	-	-	-	-	-	27 344	12 620	14 724	<i>Secondary technical schools</i>
Средње стручне школе	12 184	8 336	3 848	-	-	-	12 184	8 336	3 848	-	-	-	<i>Secondary vocational schools</i>
Средње специјалне школе	127	89	38	-	-	-	124	88	36	3	1	2	<i>Special secondary schools</i>



Графика 1. Ученици средњих школа по полу и разредима на крају школске 2005/2006. године
Graph 1. Secondary school pupils by sex and grade at the end of the school year 2005/2006



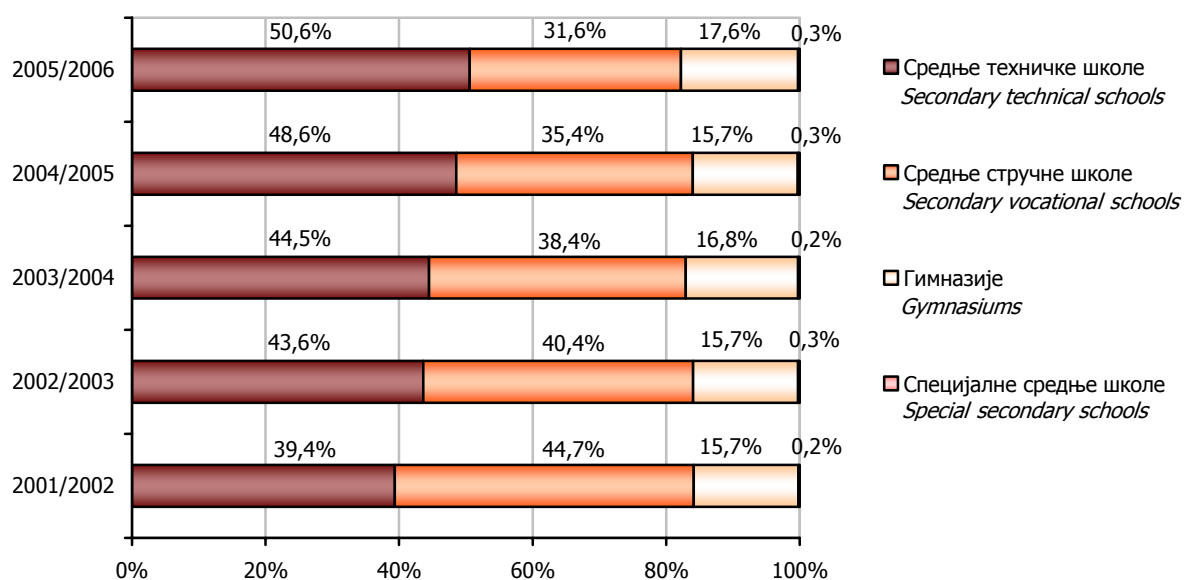
Графика 2. Ученици редовних средњих школа по полу и врсти школе на крају школске 2005/2006. године
Graph 2. Pupils of regular secondary schools by sex and type of school at the end of the school year 2005/2006

1.6. УЧЕНИЦИ СРЕДЊИХ ШКОЛА ПО ПОЛУ, СТРУКАМА И ТРАЈАЊУ ШКОЛОВАЊА НА КРАЈУ ШКОЛСКЕ 2005/2006. ГОДИНЕ
SECONDARY SCHOOL PUPILS BY SEX, FIELD OF STUDY AND DURATION OF SCHOOLING AT THE END OF THE SCHOOL YEAR 2005/2006

Струка Field of study	Укупно Total			Трајање школовања / Duration of schooling								
				II			III			IV		
				ISCED 3C						ISCED 3A		
	свега all	мушки male	женски female	свега all	мушки male	женски female	свега all	мушки male	женски female	свега all	мушки male	женски female
УКУПНО TOTAL	49 928	24 820	25 108	-	-	-	12 308	8 424	3 884	37 620	16 396	21 224
Гимназија Gymnasium	10 273	3 775	6 498	-	-	-	-	-	-	10 273	3 775	6 498
Пољопривреда и прерада хране Agriculture and processing of food	2 272	1 207	1 065	-	-	-	573	275	298	1 699	932	767
Шумарство и обрада дрвета Forestry and wood manufacturing	965	719	246	-	-	-	386	326	60	579	393	186
Геологија, рударство и металургија Geology, mining and metallurgy	23	23	-	-	-	-	23	23	-	-	-	-
Машинство и обрада метала Mechanical engineering and manufacturing of metals	6 011	5 229	782	-	-	-	3 604	3 572	32	2 407	1 657	750
Електротехника Electrical engineering	5 632	5 030	602	-	-	-	1 952	1 944	8	3 680	3 086	594
Хемија, неметали и графичарство Chemistry, non-metals and graphic arts	396	109	287	-	-	-	36	14	22	360	95	265
Текстилство и кожарство Manufacturing of textile and leather	367	67	300	-	-	-	196	32	164	171	35	136
Геодезија и грађевинарство Geodesy and civil engineering	1 584	1 140	444	-	-	-	142	141	1	1 442	999	443
Саобраћај Transport	2 042	1 352	690	-	-	-	442	390	52	1 600	962	638
Угоститељство и туризам Hhoteles and restaurants, and tourism	5 143	2 098	3 045	-	-	-	2 658	1 263	1 395	2 485	835	1 650
Економија, право и трговина Economics, law and trade	9 904	2 733	7 171	-	-	-	1 551	332	1 219	8 353	2 401	5 952
Природно-математичко подручје Mathematics and natural sciences	55	16	39	-	-	-	-	-	-	55	16	39
Култура, умјетност и јавно информисање Culture, art and public information	371	189	182	-	-	-	-	-	-	371	189	182
Здравство Health care	3 912	912	3 000	-	-	-	-	-	-	3 912	912	3 000
Остале дјелатности Other activities	870	113	757	-	-	-	745	112	633	125	1	124
Вјерске школе Religious schools	108	108	-	-	-	-	-	-	-	108	108	-

1.7. УЧЕНИЦИ СРЕДЊИХ ШКОЛА КОЈИ СУ ЗАВРШИЛИ ШКОЛУ ПО ВРСТИ ШКОЛЕ
SECONDARY SCHOOL PUPILS WHO COMPLETED SCHOOL BY TYPE OF SCHOOL

	2001/2002	2002/2003	2003/2004	2004/2005	2005/2006	
Укупно	14 241	13 936	13 360	14 437	13 572	Total
Гимназије	2 238	2 186	2 251	2 265	2 383	Gymnasiums
Средње техничке школе	5 609	6 083	5 946	7 010	6 863	Secondary technical schools
Средње стручне школе	6 367	5 628	5 130	5 112	4 291	Secondary vocational schools
Специјалне средње школе	27	39	33	50	35	Special secondary schools
Структура / Structure %						
Укупно	100,0	100,0	100,0	100,0	100,0	Total
Гимназије	15,7	15,7	16,8	15,7	17,6	Gymnasiums
Средње техничке школе	39,4	43,6	44,5	48,6	50,6	Secondary technical schools
Средње стручне школе	44,7	40,4	38,4	35,4	31,6	Secondary vocational schools
Специјалне средње школе	0,2	0,3	0,2	0,3	0,3	Special secondary schools



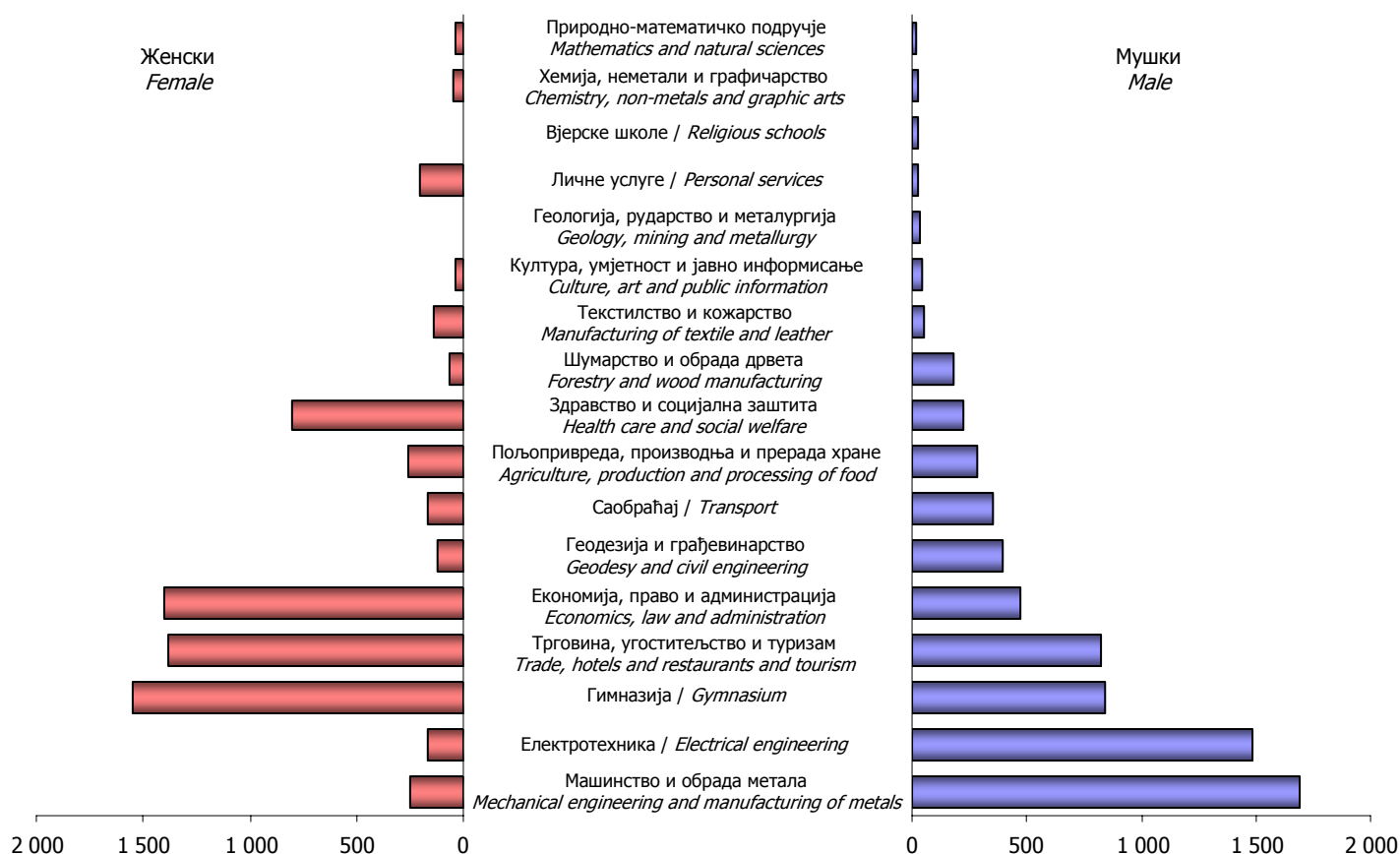
Графика 3. Ученици средњих школа који су завршили школу по врсти школе
Graph3. Secondary school pupils who completed school by type of school

1.8. УЧЕНИЦИ СРЕДЊИХ ШКОЛА КОЈИ СУ ЗАВРШИЛИ ШКОЛУ ПО ПОЛУ, ВРСТИ ШКОЛЕ И ТРАЈАЊУ ШКОЛОВАЊА
SECONDARY SCHOOL PUPILS WHO COMPLETED SCHOOL BY SEX, TYPE OF SCHOOL AND DURATION OF SCHOOLING

	Укупно <i>Total</i>			Трајање школовања / <i>Duration of schooling</i>									
				II <i>ISCED 3C</i>			III <i>ISCED 3C</i>			IV <i>ISCED 3A</i>			
	свега <i>all</i>	мушки <i>male</i>	женски <i>female</i>	свега <i>all</i>	мушки <i>male</i>	женски <i>female</i>	свега <i>all</i>	мушки <i>male</i>	женски <i>female</i>	свега <i>all</i>	мушки <i>male</i>	женски <i>female</i>	
2001/2002													2001/2002
Укупно	14 241	7 367	6 874	56	17	39	6 338	4 028	2 310	7 847	3 322	4 525	Total
Гимназије	2 238	746	1 492	-	-	-	-	-	-	2 238	746	1 492	Gymnasiums
Средње техничке школе	5 609	2 576	3 033	-	-	-	-	-	-	5 609	2 576	3 033	Secondary technical schools
Средње стручне школе	6 367	4 024	2 343	56	17	39	6 311	4 007	2 304	-	-	-	Secondary vocational schools
Средње специјалне школе	27	21	6	-	-	-	27	21	6	-	-	-	Special secondary schools
2002/2003													2002/2003
Укупно	13 936	7 027	6 909	61	13	48	5 606	3 506	2 100	8 269	3 508	4 761	Total
Гимназије	2 186	734	1 452	-	-	-	-	-	-	2 186	734	1 452	Gymnasiums
Средње техничке школе	6 083	2 774	3 309	-	-	-	-	-	-	6 083	2 774	3 309	Secondary technical schools
Средње стручне школе	5 628	3 498	2 130	57	11	46	5 571	3 487	2 084	-	-	-	Secondary vocational schools
Средње специјалне школе	39	21	18	4	2	2	35	19	16	-	-	-	Special secondary schools
2003/2004													2003/2004
Укупно	13 360	6 827	6 533	59	8	51	5 104	3 348	1 756	8 197	3 471	4 726	Total
Гимназије	2 251	753	1 498	-	-	-	-	-	-	2 251	753	1 498	Gymnasiums
Средње техничке школе	5 946	2 718	3 228	-	-	-	-	-	-	5 946	2 718	3 228	Secondary technical schools
Средње стручне школе	5 130	3 337	1 793	59	8	51	5 071	3 329	1 742	-	-	-	Secondary vocational schools
Средње специјалне школе	33	19	14	-	-	-	33	19	14	-	-	-	Special secondary schools
2004/2005													2004/2005
Укупно	14 437	7 364	7 073	57	14	43	5 105	3 379	1 726	9 275	3 971	5 304	Total
Гимназије	2 265	780	1 485	-	-	-	-	-	-	2 265	780	1 485	Gymnasiums
Средње техничке школе	7 010	3 191	3 819	-	-	-	-	-	-	7 010	3 191	3 819	Secondary technical schools
Средње стручне школе	5 112	3 357	1 755	49	10	39	5 063	3 347	1 716	-	-	-	Secondary vocational schools
Средње специјалне школе	50	36	14	8	4	4	42	32	10	-	-	-	Special secondary schools
2005/2006													2005/2006
Укупно	13 572	6 954	6 618	-	-	-	4 323	2 955	1 368	9 249	3 999	5 250	Total
Гимназије	2 383	838	1 545	-	-	-	-	-	-	2 383	838	1 545	Gymnasiums
Средње техничке школе	6 863	3 160	3 703	-	-	-	-	-	-	6 863	3 160	3 703	Secondary technical schools
Средње стручне школе	4 291	2 934	1 357	-	-	-	4 291	2 934	1 357	-	-	-	Secondary vocational schools
Средње специјалне школе	35	22	13	-	-	-	32	21	11	3	1	2	Special secondary schools

1.9. УЧЕНИЦИ СРЕДЊИХ ШКОЛА КОЈИ СУ ЗАВРШИЛИ ШКОЛУ ПО ПОЛУ И СТРУКАМА НА КРАЈУ ШКОЛСКЕ 2005/2006. ГОДИНЕ
SECONDARY SCHOOL PUPILS WHO COMPLETED SCHOOL BY SEX AND FIELD OF STUDY AT THE END OF THE SCHOOL YEAR 2005/2006

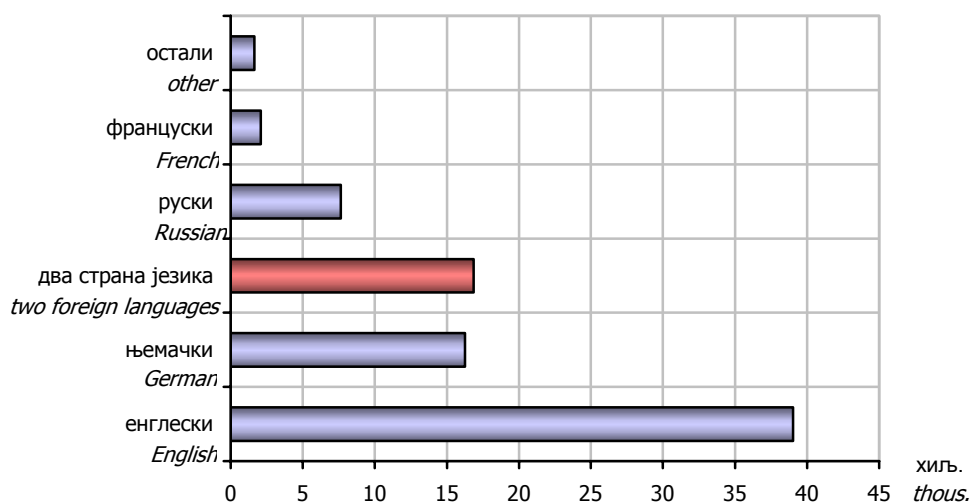
Струка <i>Field of study</i>	Укупно <i>Total</i>			II			III			IV		
				<i>ISCED 3C</i>						<i>ISCED 3A</i>		
	свега <i>all</i>	мушки <i>male</i>	женски <i>female</i>	свега <i>all</i>	мушки <i>male</i>	женски <i>female</i>	свега <i>all</i>	мушки <i>male</i>	женски <i>female</i>	свега <i>all</i>	мушки <i>male</i>	женски <i>female</i>
УКУПНО <i>TOTAL</i>	13 572	6 954	6 618	-	-	-	4 323	2 955	1 368	9 249	3 999	5 250
Гимназија <i>Gymnasium</i>	2 383	838	1 545	-	-	-	-	-	-	2 383	838	1 545
Пољопривреда, производња и прерада хране <i>Agriculture, production and processing of food</i>	543	283	260	-	-	-	146	69	77	397	214	183
Шумарство и обрада дрвета <i>Forestry and wood manufacturing</i>	242	180	62	-	-	-	114	107	7	128	73	55
Геологија, рударство и металургија <i>Geology, mining and metallurgy</i>	35	34	1	-	-	-	35	34	1	-	-	-
Машинство и обрада метала <i>Mechanical engineering and manufacturing of metals</i>	1 940	1 688	252	-	-	-	1 185	1 177	8	755	511	244
Електротехника <i>Electrical engineering</i>	1 645	1 482	163	-	-	-	700	697	3	945	785	160
Хемија, неметали и графичарство <i>Chemistry, non-metals and graphic arts</i>	73	24	49	-	-	-	3	3	-	70	21	49
Текстилство и кожарство <i>Manufacturing of textile and leather</i>	184	48	136	-	-	-	123	31	92	61	17	44
Геодезија и грађевинарство <i>Geodesy and civil engineering</i>	514	393	121	-	-	-	85	85	-	429	308	121
Саобраћај <i>Transport</i>	522	354	168	-	-	-	194	173	21	328	181	147
Трговина, угоститељство и туризам <i>Trade, hotels and restaurants, and tourism</i>	2 207	822	1 385	-	-	-	1 446	544	902	761	278	483
Економија, право и администрација <i>Economics, law and administration</i>	1 868	470	1 398	-	-	-	60	6	54	1 808	464	1 344
Природно-математичко подручје <i>Mathematics and natural sciences</i>	55	16	39	-	-	-	-	-	-	55	16	39
Култура, умјетност и јавно информисање <i>Culture, art and public information</i>	79	44	35	-	-	-	-	-	-	79	44	35
Здравство и социјална заштита <i>Health care and social welfare</i>	1 022	221	801	-	-	-	-	-	-	1 022	221	801
Личне услуге <i>Personal services</i>	232	29	203	-	-	-	232	29	203	-	-	-
Вјерске школе <i>Religious schools</i>	28	28	-	-	-	-	-	-	-	28	28	-



Графика 4. Ученици средњих школа који су завршили школу по полу и струкама на крају школске 2005/2006. године
Graph 4. Secondary school pupils who completed school by sex and field of study at the end of the school year 2005/2006

1.10. УЧЕНИЦИ СРЕДЊИХ ШКОЛА ПРЕМА УЧЕЊУ СТРАНОГ ЈЕЗИКА
SECONDARY SCHOOL PUPILS BY LEARNING FOREIGN LANGUAGE

	Разред Grade	Укупно ученика Pupils, total	По називу језика By name of language					Ученици који уче два страна језика ¹ Pupils who learn two foreign languages ¹
			руски Russian	енглески English	француски French	њемачки German	остали other	
2001/2002	укупно total	51 247	11 083	31 429	2 571	16 693	210	10 854
	I	15 457	2 953	9 843	846	4 524	35	2 790
	II	13 881	2 949	8 418	620	4 837	80	3 069
	III	14 285	3 371	8 249	532	4 750	64	2 704
	IV	7 624	1 810	4 919	573	2 582	31	2 291
2002/2003	укупно total	50 775	10 082	33 333	2 431	15 963	1 164	12 198
	I	14 865	2 989	9 977	755	4 143	549	3 548
	II	14 471	2 661	9 399	706	4 491	388	3 174
	III	13 349	2 722	8 339	568	4 569	139	2 988
	IV	8 090	1 710	5 618	402	2 760	88	2 488
2003/2004	укупно total	50 555	8 683	35 177	2 447	15 255	479	11 486
	I	14 409	2 231	10 504	586	3 990	218	3 120
	II	14 311	2 649	9 686	704	4 228	116	3 072
	III	13 907	2 388	9 091	695	4 319	62	2 648
	IV	7 928	1 415	5 896	462	2 718	83	2 646
2004/2005	укупно total	50 904	8 742	37 159	2 295	15 689	810	13 791
	I	14 431	2 295	11 442	659	4 573	251	4 789
	II	13 732	2 213	10 038	494	3 962	264	3 239
	III	13 773	2 629	9 148	668	4 141	211	3 024
	IV	8 968	1 605	6 531	474	3 013	84	2 739
2005/2006	укупно total	49 928	7 648	39 029	2 090	16 240	1 648	16 851
	I	13 865	1 909	11 451	555	4 950	692	5 741
	II	13 846	2 279	10 871	570	4 401	532	4 846
	III	13 309	1 958	9 835	459	4 177	242	3 398
	IV	8 908	1 502	6 872	506	2 712	182	2 866



Графика 5. Ученици средњих школа према учењу страног језика на крају школске 2005/2006. године
Graph 5. Secondary school pupils by learning foreign language at the end of the school year 2005/2006

¹ Ови ученици су већ укључени и распоређени у колонама "По називу језика"
These pupils are already included and distributed by columns "By name of language"

2. СРЕДЊЕ ШКОЛЕ ПО ОПШТИНАМА² НА КРАЈУ ШКОЛСКЕ 2005/2006. ГОДИНЕ

SECONDARY SCHOOLS BY MUNICIPALITY² AT THE END OF THE SCHOOL YEAR 2005/2006

2.1. УЧЕНИЦИ СРЕДЊИХ ШКОЛА ПО ОПШТИНАМА НА КРАЈУ ШКОЛСКЕ 2005/2006. ГОДИНЕ

SECONDARY SCHOOL PUPILS BY MUNICIPALITY AT THE END OF THE SCHOOL YEAR 2005/2006

	Број школа <i>Number of schools</i>	Број одјељења <i>Number of classes</i>	Ученици / <i>Pupils</i>									
			свега <i>all</i>	мушки <i>male</i>	женски <i>female</i>	завршили / <i>completed</i>						
						разред / <i>grade</i>			школу / <i>school</i>			
						свега <i>all</i>	мушки <i>male</i>	женски <i>female</i>	свега <i>all</i>	мушки <i>male</i>	женски <i>female</i>	
УКУПНО	91	1 842	49 928	24 820	25 108	48 984	24 143	24 841	13 572	6 954	6 618	<i>TOTAL</i>
Бања Лука	14	374	10 616	5 291	5 325	10 392	5 145	5 247	2 797	1 429	1 368	<i>Banja Luka</i>
Берковићи	1	4	92	34	58	89	33	56	15	6	9	<i>Berkovići</i>
Бијељина	6	132	4 074	2 010	2 064	3 952	1 935	2 017	1 066	517	549	<i>Bijeljina</i>
Билећа	1	20	522	255	267	506	243	263	130	79	51	<i>Bileća</i>
Босанска Костајница	1	13	343	168	175	342	167	175	70	27	43	<i>Bosanska Kostajnica</i>
Босански Брод	1	18	496	250	246	485	240	245	125	49	76	<i>Bosanski Brod</i>
Братунац	1	20	477	393	84	471	387	84	133	108	25	<i>Bratunac</i>
Вишеград	1	20	531	261	270	530	260	270	168	79	89	<i>Višegrad</i>
Власеница	1	20	500	247	253	494	243	251	148	74	74	<i>Vlasenica</i>
Вукосавље	1	7	145	84	61	145	84	61	63	36	27	<i>Vukosavlje</i>
Гацко	1	19	472	235	237	461	224	237	142	83	59	<i>Gacko</i>
Градишка	3	72	1 982	984	998	1 928	943	985	530	272	258	<i>Gradiška</i>
Дервента	3	52	1 317	672	645	1 286	650	636	351	172	179	<i>Derventa</i>
Добој	6	113	3 284	1 619	1 665	3 243	1 587	1 656	943	526	417	<i>Doboj</i>
Зворник	2	76	2 142	1 100	1 042	2 115	1 075	1 040	575	296	279	<i>Zvornik</i>
Калиновик	1	6	96	48	48	96	48	48	26	11	15	<i>Kalinovik</i>
Касиндо	1	29	759	230	529	757	230	527	202	66	136	<i>Kasindo</i>
Кнежево	1	15	364	168	196	362	166	196	109	55	54	<i>Kneževo</i>
Козарска Дубица	1	23	605	273	332	602	271	331	178	91	87	<i>Kozarska Dubica</i>
Котор Варош	1	17	493	293	200	491	293	198	123	93	30	<i>Kotor Varoš</i>
Лопаре	1	17	417	168	249	415	166	249	133	41	92	<i>Lopare</i>
Лукавица	1	25	658	481	177	654	478	176	207	155	52	<i>Lukavica</i>
Љубиње	1	7	147	66	81	143	62	81	40	12	28	<i>Ljubinje</i>
Милићи	1	18	383	191	192	383	191	192	110	62	48	<i>Milići</i>

² Званични називи општина Републике Српске (Службени гласник Републике Српске бр. 14/06)
Official names of the municipalities in Republika Srpska (Official gazette of Republika Srpska No 14/06)

2.1. УЧЕНИЦИ СРЕДЊИХ ШКОЛА ПО ОПШТИНАМА НА КРАЈУ ШКОЛСКЕ 2005/2006. ГОДИНЕ
SECONDARY SCHOOL PUPILS BY MUNICIPALITY AT THE END OF THE SCHOOL YEAR 2005/2006

(наставак-continued)

</

2.2. НАСТАВНИЦИ СРЕДЊИХ ШКОЛА ПО ОПШТИНАМА НА КРАЈУ ШКОЛСКЕ 2005/2006. ГОДИНЕ
SECONDARY SCHOOL TEACHERS BY MUNICIPALITY AT THE END OF THE SCHOOL YEAR 2005/2006

	Укупно <i>Total</i>	Мушки <i>Male</i>	Женски <i>Female</i>	Са пуним радним временом <i>Working full-time</i>		Са краћим од пуног радног времена <i>Working part-time</i>		
				на неодређено вријеме <i>on the permanent basis</i>	на одређено вријеме <i>on the temporary basis</i>	на неодређено вријеме <i>on the permanent basis</i>	на одређено вријеме <i>on the temporary basis</i>	
УКУПНО	3 010	1 324	1 686	2 190	294	215	311	TOTAL
Бања Лука	664	214	450	524	76	10	54	Banja Luka
Берковићи	11	8	3	3	-	1	7	Berkovići
Бијељина	214	81	133	160	16	18	20	Bijeljina
Билећа	37	25	12	29	2	-	6	Bileća
Босанска Костајница	23	6	17	15	5	-	3	Bosanska Kostajnica
Босански Брод	22	13	9	13	4	3	2	Bosanski Brod
Братунац	35	22	13	29	-	1	5	Bratunac
Вишеград	43	19	24	31	8	-	4	Višegrad
Власеница	36	18	18	25	3	7	1	Vlasenica
Вуковасвље	5	2	3	2	3	-	-	Vukosavlje
Гацко	34	17	17	15	3	12	4	Gacko
Градишка	112	63	49	85	9	11	7	Gradiška
Дервента	85	48	37	56	10	12	7	Derventa
Добој	169	78	91	119	10	12	28	Doboj
Зворник	106	50	56	85	10	8	3	Zvornik
Калиновик	4	3	1	1	-	3	-	Kalinovik
Касиндо	42	6	36	30	3	7	2	Kasindo
Кнежево	25	8	17	16	3	2	4	Kneževo
Козарска Дубица	29	12	17	25	2	2	-	Kozarska Dubica
Котор Варош	34	19	15	25	1	-	8	Kotor Varoš
Лопаре	20	8	12	12	7	-	1	Lopare
Лукавица	30	13	17	18	3	2	7	Lukavica
Љубиње	18	8	10	6	-	2	10	Ljubinje
Милићи	25	12	13	21	4	-	-	Milići
Модрича	46	19	27	33	8	1	4	Modriča
Мркоњић Град	55	25	30	42	3	-	10	Mrkonjić Grad

2.2. НАСТАВНИЦИ СРЕДЊИХ ШКОЛА ПО ОПШТИНАМА НА КРАЈУ ШКОЛСКЕ 2005/2006. ГОДИНЕ
SECONDARY SCHOOL TEACHERS BY MUNICIPALITY AT THE END OF THE SCHOOL YEAR 2005/2006

(наставак-continued)

	Укупно <i>Total</i>	Мушки <i>Male</i>	Женски <i>Female</i>	Са пуним радним временом <i>Working full-time</i>		Са краћим од пуног радног времена <i>Working part-time</i>		
				на неодређено вријеме <i>on the permanent basis</i>	на одређено вријеме <i>on the temporary basis</i>	на неодређено вријеме <i>on the permanent basis</i>	на одређено вријеме <i>on the temporary basis</i>	
Невесинје	34	12	22	30	4	-	-	<i>Nevesinje</i>
Нови Град	65	32	33	47	8	-	10	<i>Novi Grad</i>
Пале	62	29	33	44	3	8	7	<i>Pale</i>
Петрово	9	6	3	5	1	2	1	<i>Petrovo</i>
Приједор	277	128	149	183	26	32	36	<i>Prijedor</i>
Прњавор	66	28	38	47	6	7	6	<i>Prnjavor</i>
Рибник	16	9	7	6	2	2	6	<i>Ribnik</i>
Рогатица	32	15	17	26	4	2	-	<i>Rogatica</i>
Рудо	25	14	11	12	1	5	7	<i>Rudo</i>
Соколац	38	17	21	33	4	1	-	<i>Sokolac</i>
Србац	33	16	17	27	4	1	1	<i>Srbac</i>
Сребреница	31	11	20	19	4	6	2	<i>Srebrenica</i>
Теслић	80	44	36	65	10	1	4	<i>Teslić</i>
Требиње	110	43	67	82	7	6	15	<i>Trebinje</i>
Угљевик	30	18	12	18	9	2	1	<i>Ugljevik</i>
Устипрача	-	-	-	-	-	-	-	<i>Ustiprača</i>
Фоча	59	40	19	50	-	7	2	<i>Foča</i>
Хан Пијесак	-	-	-	-	-	-	-	<i>Han Pijesak</i>
Чајнице	15	6	9	11	1	3	-	<i>Čajniče</i>
Челинац	31	14	17	15	2	7	7	<i>Čelinac</i>
Шамац	28	11	17	15	1	9	3	<i>Šamac</i>
Шековићи	18	11	7	11	2	-	5	<i>Šekovići</i>
Шипово	27	23	4	24	2	-	1	<i>Šipovo</i>

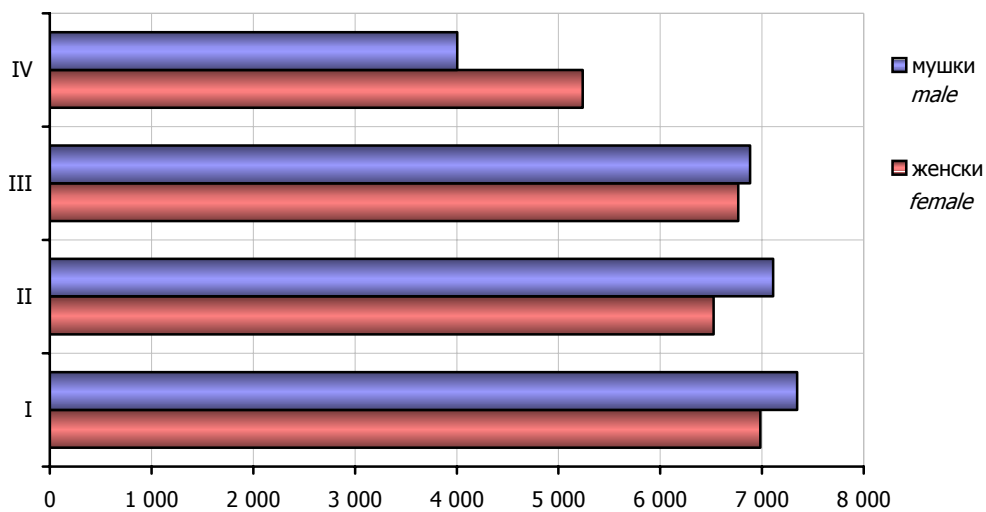
3. СРЕДЊЕ ОБРАЗОВАЊЕ НА ПОЧЕТКУ ШКОЛСКЕ ГОДИНЕ SECONDARY EDUCATION AT THE BEGINNING OF THE SCHOOL YEAR

3.1. ОДЈЕЉЕЊА ПО РАЗРЕДИМА CLASSES BY GRADE

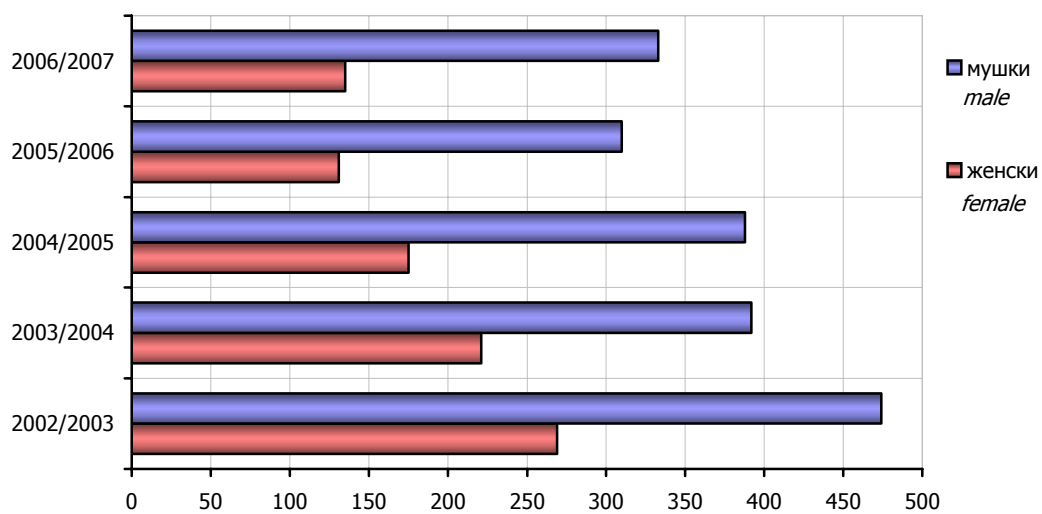
	Укупно <i>Total</i>	Разред / <i>Grade</i>			
		I	II	III	IV
2002/2003	1 845	529	522	509	285
2003/2004	1 849	514	529	520	286
2004/2005	1 860	506	510	526	318
2005/2006	1 841	508	507	507	319
2006/2007	1 867	514	511	510	332

3.2. УЧЕНИЦИ СРЕДЊИХ ШКОЛА ПО ПОЛУ, РАЗРЕДИМА И ПОНОВЦИ SECONDARY SCHOOL PUPILS BY SEX, GRADE AND PUPILS WHO REPEAT THE GRADE

	Укупно <i>Total</i>	Разред / <i>Grade</i>				
		I	II	III	IV	
2002/2003 Број ученика	51 948	15 530	14 733	13 536	8 149	<i>Number of pupils 2002/2003</i>
мушки	25 853	8 085	7 528	6 790	3 450	<i>male</i>
женски	26 095	7 445	7 205	6 746	4 699	<i>female</i>
Поновци	743	501	185	53	4	<i>Repeaters</i>
мушки	474	316	117	38	3	<i>male</i>
женски	269	185	68	15	1	<i>female</i>
2003/2004 Број ученика	51 577	14 938	14 550	14 090	7 999	<i>Number of pupils 2003/2004</i>
мушки	25 522	7 737	7 375	7 033	3 377	<i>male</i>
женски	26 055	7 201	7 175	7 057	4 622	<i>female</i>
Поновци	613	338	205	55	15	<i>Repeaters</i>
мушки	392	235	118	32	7	<i>male</i>
женски	221	103	87	23	8	<i>female</i>
2004/2005 Број ученика	51 556	14 746	13 920	13 885	9 005	<i>Number of pupils 2004/2005</i>
мушки	25 499	7 509	7 081	7 069	3 840	<i>male</i>
женски	26 057	7 237	6 839	6 816	5 165	<i>female</i>
Поновци	563	316	160	80	7	<i>Repeaters</i>
мушки	388	196	118	68	6	<i>male</i>
женски	175	120	42	12	1	<i>female</i>
2005/2006 Број ученика	50 754	14 323	14 043	13 453	8 935	<i>Number of pupils 2005/2006</i>
мушки	25 335	7 549	7 083	6 922	3 781	<i>male</i>
женски	25 419	6 774	6 960	6 531	5 154	<i>female</i>
Поновци	441	279	127	31	4	<i>Repeaters</i>
мушки	310	188	91	27	4	<i>male</i>
женски	131	91	36	4	-	<i>female</i>
2006/2007 Број ученика	50 858	14 329	13 636	13 651	9 242	<i>Number of pupils 2006/2007</i>
мушки	25 343	7 345	7 111	6 884	4 003	<i>male</i>
женски	25 515	6 984	6 525	6 767	5 239	<i>female</i>
Поновци	468	264	149	46	9	<i>Repeaters</i>
мушки	333	187	108	29	9	<i>male</i>
женски	135	77	41	17	-	<i>female</i>



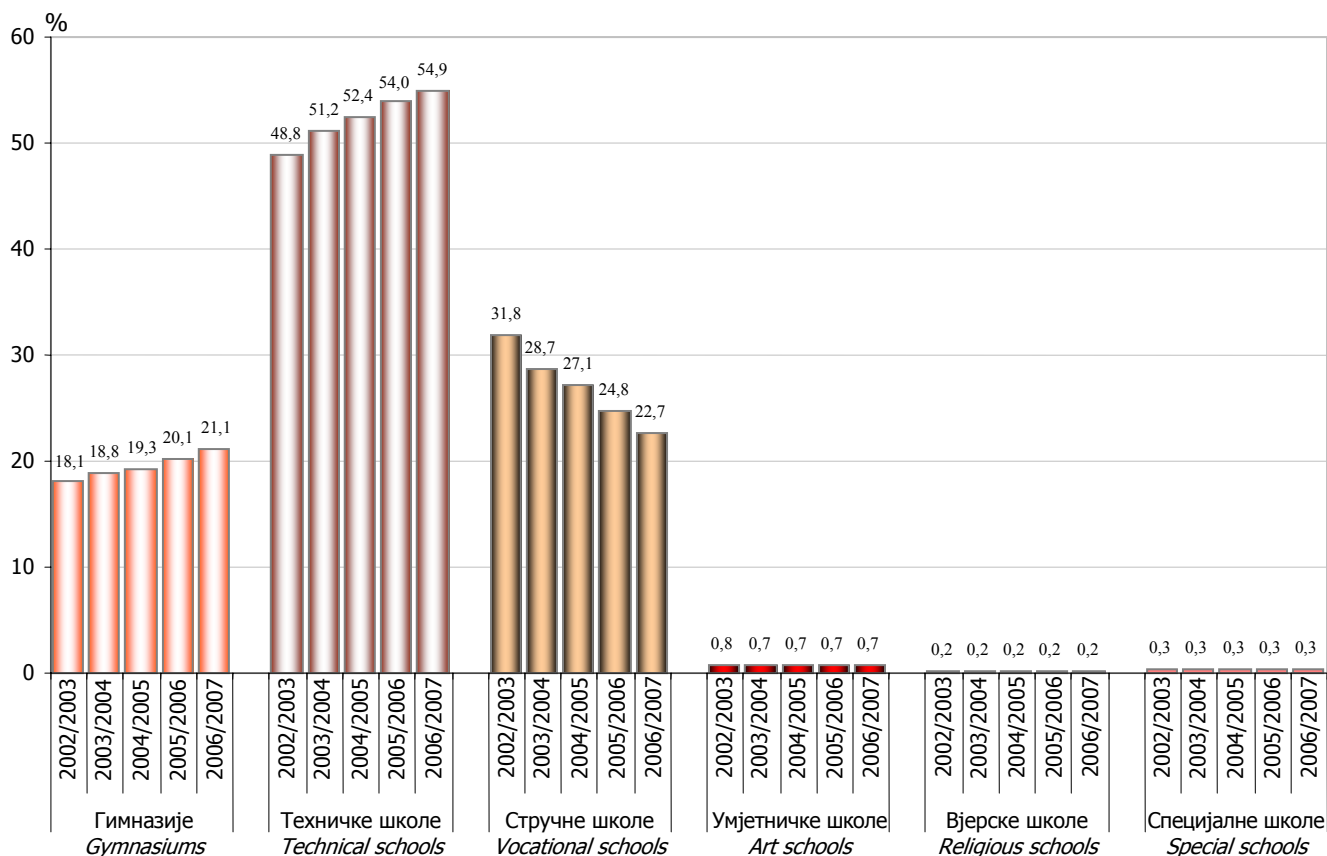
Графика 6. Ученици средњих школа по полу и разредима на почетку школске 2006/2007. године
Graph 6. Secondary school pupils by sex and grade at the beginning of the school year 2006/2007



Графика 7. Ученици средњих школа који понављају разред по полу на почетку школске године
Graph 7. Secondary school pupils who repeat the grade by sex at the beginning of the school year

3.3. УПИСАНИ УЧЕНИЦИ СРЕДЊИХ ШКОЛА ПРЕМА ВРСТИ ШКОЛЕ
SECONDARY SCHOOL ENROLMENT BY TYPE OF SCHOOL

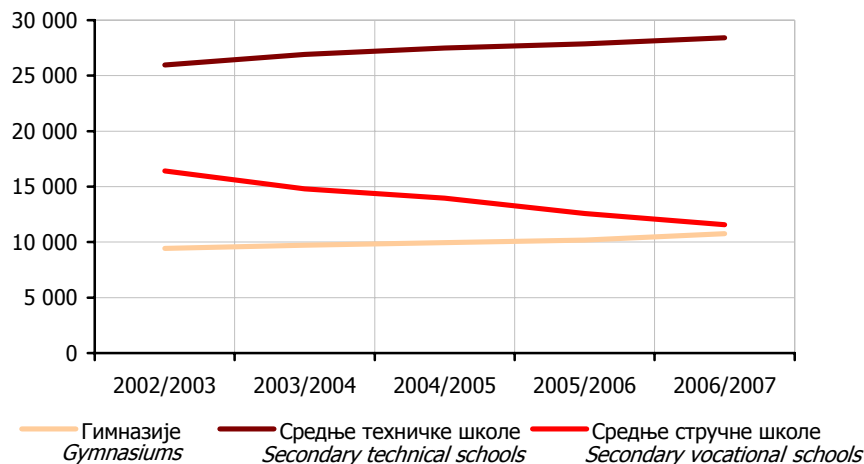
	2002/2003	2003/2004	2004/2005	2005/2006	2006/2007	
Укупно	51 948	51 577	51 556	50 754	50 858	<i>Total</i>
Гимназије	9 419	9 708	9 954	10 185	10 748	<i>Gymnasiums</i>
Умјетничке школе	396	377	372	379	373	<i>Art schools</i>
Вјерске школе	121	123	112	108	104	<i>Religious schools</i>
Средње техничке школе	25 353	26 426	27 009	27 388	27 946	<i>Secondary technical schools</i>
Средње стручне школе	16 512	14 788	13 969	12 567	11 558	<i>Secondary vocational schools</i>
Специјалне средње школе	147	155	140	127	129	<i>Special secondary schools</i>
Структура / Structure %						
Укупно	100,0	100,0	100,0	100,0	100,0	<i>Total</i>
Гимназије	18,1	18,8	19,3	20,1	21,1	<i>Gymnasiums</i>
Умјетничке школе	0,8	0,7	0,7	0,7	0,7	<i>Art schools</i>
Вјерске школе	0,2	0,2	0,2	0,2	0,2	<i>Religious schools</i>
Средње техничке школе	48,8	51,2	52,4	54,0	54,9	<i>Secondary technical schools</i>
Средње стручне школе	31,8	28,7	27,1	24,8	22,7	<i>Secondary vocational schools</i>
Специјалне средње школе	0,3	0,3	0,3	0,3	0,3	<i>Special secondary schools</i>



Графика 8. Уписани ученици средњих школа према врсти школе на почетку школске године
Graph 8. Secondary school enrolment by type of school at the beginning of the school year

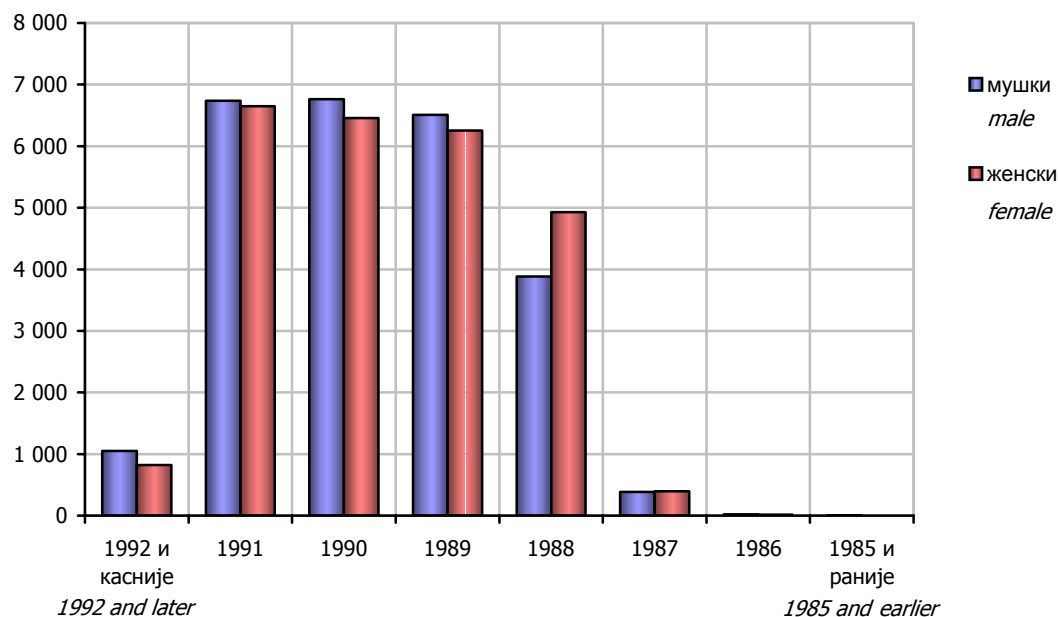
3.4. УЧЕНИЦИ СРЕДЊИХ ШКОЛА ПО ПОЛУ, ВРСТИ ШКОЛЕ И ТРАЈАЊУ ШКОЛОВАЊА
SECONDARY SCHOOL PUPILS BY SEX, TYPE OF SCHOOL AND DURATION OF SCHOOLING

	Укупно <i>Total</i>			Трајање школовања / <i>Duration of schooling</i>									
				II <i>ISCED 3C</i>			III <i>ISCED 3C</i>			IV <i>ISCED 3A</i>			
	свега <i>all</i>	мушки <i>male</i>	женски <i>female</i>	свега <i>all</i>	мушки <i>male</i>	женски <i>female</i>	свега <i>all</i>	мушки <i>male</i>	женски <i>female</i>	свега <i>all</i>	мушки <i>male</i>	женски <i>female</i>	
2002/2003													
Укупно	51 948	25 853	26 095	124	23	101	16 440	10 654	5 786	35 384	15 176	20 208	<i>Total</i>
Гимназије	9 419	3 220	6 199	-	-	-	-	-	-	9 419	3 220	6 199	<i>Gymnasiums</i>
Средње техничке школе	25 965	11 956	14 009	-	-	-	-	-	-	25 965	11 956	14 009	<i>Secondary technical schools</i>
Средње стручне школе	16 417	10 584	5 833	124	23	101	16 293	10 561	5 732	-	-	-	<i>Secondary vocational schools</i>
Средње специјалне школе	147	93	54	-	-	-	147	93	54	-	-	-	<i>Special secondary schools</i>
2003/2004													
Укупно	51 577	25 522	26 055	123	23	100	14 820	9 767	5 053	36 634	15 732	20 902	<i>Total</i>
Гимназије	9 708	3 378	6 330	-	-	-	-	-	-	9 708	3 378	6 330	<i>Gymnasiums</i>
Средње техничке школе	26 923	12 353	14 570	-	-	-	-	-	-	26 923	12 353	14 570	<i>Secondary technical schools</i>
Средње стручне школе	14 791	9 697	5 094	123	23	100	14 668	9 674	4 994	-	-	-	<i>Secondary vocational schools</i>
Средње специјалне школе	155	94	61	-	-	-	152	93	59	3	1	2	<i>Special secondary schools</i>
2004/2005													
Укупно	51 556	25 499	26 057	54	14	40	14 050	9 380	4 670	37 452	16 105	21 347	<i>Total</i>
Гимназије	9 954	3 542	6 412	-	-	-	-	-	-	9 954	3 542	6 412	<i>Gymnasiums</i>
Средње техничке школе	27 493	12 560	14 933	-	-	-	-	-	-	27 493	12 560	14 933	<i>Secondary technical schools</i>
Средње стручне школе	13 969	9 299	4 670	54	14	40	13 915	9 285	4 630	-	-	-	<i>Secondary vocational schools</i>
Средње специјалне школе	140	98	42	-	-	-	135	95	40	5	3	2	<i>Special secondary schools</i>
2005/2006													
Укупно	50 754	25 335	25 419	-	-	-	12 691	8 724	3 967	38 063	16 611	21 452	<i>Total</i>
Гимназије	10 185	3 709	6 476	-	-	-	-	-	-	10 185	3 709	6 476	<i>Gymnasiums</i>
Средње техничке школе	27 875	12 901	14 974	-	-	-	-	-	-	27 875	12 901	14 974	<i>Secondary technical schools</i>
Средње стручне школе	12 567	8 639	3 928	-	-	-	12 567	8 639	3 928	-	-	-	<i>Secondary vocational schools</i>
Средње специјалне школе	127	86	41	-	-	-	124	85	39	3	1	2	<i>Special secondary schools</i>
2006/2007													
Укупно	50 858	25 343	25 515	-	-	-	11 687	8 038	3 649	39 171	17 305	21 866	<i>Total</i>
Гимназије	10 748	3 980	6 768	-	-	-	-	-	-	10 748	3 980	6 768	<i>Gymnasiums</i>
Средње техничке школе	28 423	13 325	15 098	-	-	-	-	-	-	28 423	13 325	15 098	<i>Secondary technical schools</i>
Средње стручне школе	11 558	7 950	3 608	-	-	-	11 558	7 950	3 608	-	-	-	<i>Secondary vocational schools</i>
Средње специјалне школе	129	88	41	-	-	-	129	88	41	-	-	-	<i>Special secondary schools</i>



3.5. УЧЕНИЦИ СРЕДЊИХ ШКОЛА ПО ПОЛУ И ГОДИНИ РОЂЕЊА НА ПОЧЕТКУ ШКОЛСКЕ 2006/2007. ГОДИНЕ³
SECONDARY SCHOOL PUPILS BY SEX AND YEAR OF BIRTH AT THE BEGINNING OF THE SCHOOL YEAR 2006/2007³

Година рођења	Пол	Укупно Total	Разред / Grade				Sex	Year of birth
			I	II	III	IV		
УКУПНО	свега	50 858	14 329	13 636	13 651	9 242	all	TOTAL
	мушки	25 343	7 345	7 111	6 884	4 003	male	
	женски	25 515	6 984	6 525	6 767	5 239	female	
1992 и касније	свега	1 867	1 867	-	-	-	all	1992 and later
	мушки	1 048	1 048	-	-	-	male	
	женски	819	819	-	-	-	female	
1991	свега	13 382	11 718	1 663	1	-	all	1991
	мушки	6 736	5 839	897	-	-	male	
	женски	6 646	5 879	766	1	-	female	
1990	свега	13 218	672	11 202	1 343	1	all	1990
	мушки	6 761	401	5 705	654	1	male	
	женски	6 457	271	5 497	689	-	female	
1989	свега	12 763	62	695	11 214	792	all	1989
	мушки	6 510	49	459	5 694	308	male	
	женски	6 253	13	236	5 520	484	female	
1988	свега	8 809	7	68	1 021	7 713	all	1988
	мушки	3 881	6	46	489	3 340	male	
	женски	4 928	1	22	532	4 373	female	
1987	свега	780	1	7	67	705	all	1987
	мушки	385	1	4	43	337	male	
	женски	395	-	3	24	368	female	
1986	свега	34	1	1	3	29	all	1986
	мушки	19	1	-	2	16	male	
	женски	15	-	1	1	13	female	
1985 и раније	свега	5	1	-	2	2	all	1985 and earlier
	мушки	3	-	-	2	1	male	
	женски	2	1	-	-	1	female	



Графика 10. Ученици средњих школа по полу и години рођења на крају школске 2006/2007. године
Graph 10. Secondary school pupils by sex and year of birth at the end of the school year 2006/2007

³ Од школске 2005/2006. године, ученици према години рођења прате се на почетку школске године
As of school year 2005/2006, pupils by the year of birth are observed at the beginning of the school year

3.6. УЧЕНИЦИ СРЕДЊИХ ШКОЛА ПО ПОЛУ, СТРУКАМА И ТРАЈАЊУ ШКОЛОВАЊА НА ПОЧЕТКУ ШКОЛСКЕ 2006/2007. ГОДИНЕ
SECONDARY SCHOOLS PUPILS BY SEX, FIELD OF STUDY AND DURATION OF SCHOOLING AT THE BEGINNING OF THE SCHOOL YEAR 2006/2007

Струка	Разред	Укупно <i>Total</i>			Трајање школовања <i>Duration of schooling</i>		
					IV <i>ISCED 3A</i>		
		свега <i>all</i>	мушки <i>male</i>	женски <i>female</i>	свега <i>all</i>	мушки <i>male</i>	женски <i>female</i>
УКУПНО	свега	50 858	25 343	25 515	39 171	17 305	21 866
	I	14 329	7 345	6 984	10 576	4 745	5 831
	II	13 636	7 111	6 525	9 773	4 402	5 371
	III	13 651	6 884	6 767	9 580	4 155	5 425
	IV	9 242	4 003	5 239	9 242	4 003	5 239
Гимназија	свега	10 748	3 980	6 768	10 748	3 980	6 768
	I	2 947	1 065	1 882	2 947	1 065	1 882
	II	2 747	1 033	1 714	2 747	1 033	1 714
	III	2 641	999	1 642	2 641	999	1 642
	IV	2 413	883	1 530	2 413	883	1 530
Пољопривреда и прерада хране	свега	2 550	1 373	1 177	1 971	1 081	890
	I	838	444	394	683	369	314
	II	722	422	300	516	303	213
	III	659	331	328	441	233	208
	IV	331	176	155	331	176	155
Шумарство и обрада дрвета	свега	1 058	804	254	683	492	191
	I	338	274	64	232	178	54
	II	308	247	61	183	142	41
	III	262	198	64	118	87	31
	IV	150	85	65	150	85	65
Геологија, рударство и металургија	свега	56	49	7	31	24	7
	I	56	49	7	31	24	7
	II	-	-	-	-	-	-
	III	-	-	-	-	-	-
	IV	-	-	-	-	-	-
Машинство и обрада метала	свега	5 903	5 127	776	2 447	1 698	749
	I	1 852	1 605	247	742	500	242
	II	1 671	1 515	156	535	379	156
	III	1 852	1 628	224	642	440	202
	IV	528	379	149	528	379	149
Електротехника	свега	5 569	4 996	573	3 782	3 220	562
	I	1 541	1 409	132	1 025	893	132
	II	1 518	1 397	121	905	786	119
	III	1 549	1 380	169	891	731	160
	IV	961	810	151	961	810	151
Хемија, неметали и графичарство	свега	407	109	298	372	99	273
	I	95	30	65	90	26	64
	II	134	36	98	104	30	74
	III	81	20	61	81	20	61
	IV	97	23	74	97	23	74
Текстилство и кожарство	свега	309	53	256	196	32	164
	I	90	16	74	56	4	52
	II	75	9	66	28	5	23
	III	54	9	45	22	4	18
	IV	90	19	71	90	19	71

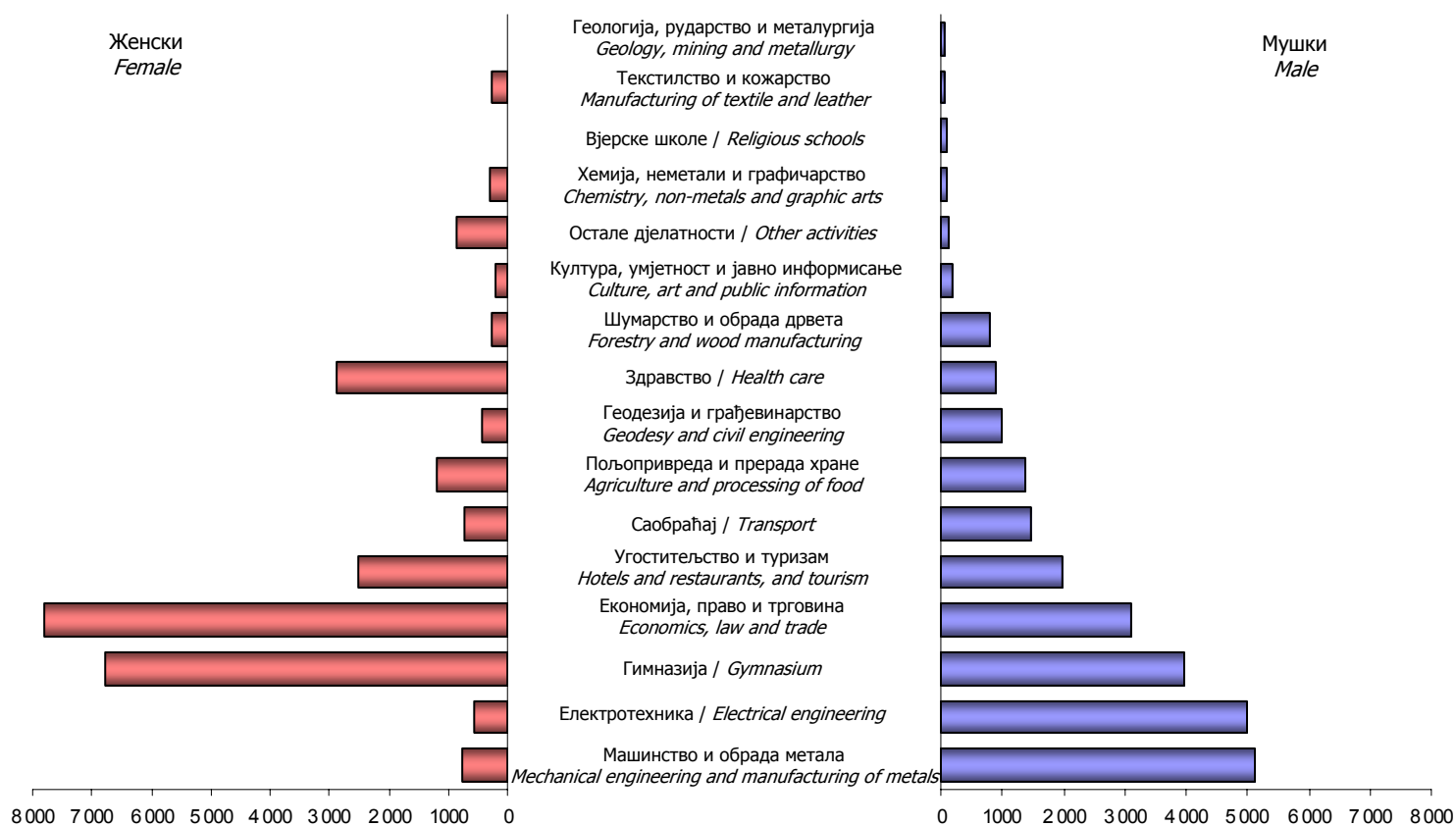
Трајање школовања Duration of schooling						Grade	Field of study
III ISCED 3C			III - средње специјалне школе ISCED 3C - special secondary schools				
свега all	мушки male	женски female	свега all	мушки male	женски female		
11 558	7 950	3 608	129	88	41	all	TOTAL
3 711	2 573	1 138	42	27	15	I	
3 813	2 675	1 138	50	34	16	II	
4 034	2 702	1 332	37	27	10	III	
-	-	-	-	-	-	IV	
-	-	-	-	-	-	all	Gymnasium
-	-	-	-	-	-	I	
-	-	-	-	-	-	II	
-	-	-	-	-	-	III	
-	-	-	-	-	-	IV	
565	278	287	14	14	-	all	Agriculture and processing of food
155	75	80	-	-	-	I	
200	113	87	6	6	-	II	
210	90	120	8	8	-	III	
-	-	-	-	-	-	IV	
375	312	63	-	-	-	all	Forestry and wood manufacturing
106	96	10	-	-	-	I	
125	105	20	-	-	-	II	
144	111	33	-	-	-	III	
-	-	-	-	-	-	IV	
25	25	-	-	-	-	all	Geology, mining and metallurgy
25	25	-	-	-	-	I	
-	-	-	-	-	-	II	
-	-	-	-	-	-	III	
-	-	-	-	-	-	IV	
3 441	3 414	27	15	15	-	all	Mechanical engineering and manufacturing of metals
1 107	1 102	5	3	3	-	I	
1 129	1 129	-	7	7	-	II	
1 205	1 183	22	5	5	-	III	
-	-	-	-	-	-	IV	
1 787	1 776	11	-	-	-	all	Electrical engineering
516	516	-	-	-	-	I	
613	611	2	-	-	-	II	
658	649	9	-	-	-	III	
-	-	-	-	-	-	IV	
20	-	20	15	10	5	all	Chemistry, non-metals and graphic arts
-	-	-	5	4	1	I	
20	-	20	10	6	4	II	
-	-	-	-	-	-	III	
-	-	-	-	-	-	IV	
76	5	71	37	16	21	all	Manufacturing of textile and leather
19	3	16	15	9	6	I	
40	2	38	7	2	5	II	
17	-	17	15	5	10	III	
-	-	-	-	-	-	IV	

3.6. УЧЕНИЦИ СРЕДЊИХ ШКОЛА ПО ПОЛУ, СТРУКАМА И ТРАЈАЊУ ШКОЛОВАЊА НА ПОЧЕТКУ ШКОЛСКЕ 2006/2007. ГОДИНЕ
SECONDARY SCHOOLS PUPILS BY SEX, FIELD OF STUDY AND DURATION OF SCHOOLING AT THE BEGINNING OF THE SCHOOL YEAR 2006/2007

Струка	Разред	Укупно <i>Total</i>			Трајање школовања <i>Duration of schooling</i>		
					IV <i>ISCED 3A</i>		
		свега <i>all</i>	мушки <i>male</i>	женски <i>female</i>	свега <i>all</i>	мушки <i>male</i>	женски <i>female</i>
Геодезија и грађевинарство	свега	1 431	1 006	425	1 346	922	424
	I	383	263	120	354	234	120
	II	339	258	81	313	233	80
	III	380	258	122	350	228	122
	IV	329	227	102	329	227	102
Саобраћај	свега	2 193	1 473	720	1 749	1 067	682
	I	610	398	212	441	239	202
	II	608	432	176	453	294	159
	III	588	386	202	468	277	191
	IV	387	257	130	387	257	130
Угоститељство и туризам	свега	4 498	1 971	2 527	2 579	861	1 718
	I	1 324	627	697	687	241	446
	II	1 269	595	674	652	231	421
	III	1 253	549	704	588	189	399
	IV	652	200	452	652	200	452
Економија, право и трговина	свега	10 917	3 111	7 806	8 823	2 641	6 182
	I	2 951	853	2 098	2 254	694	1 560
	II	2 920	848	2 072	2 290	684	1 606
	III	2 939	769	2 170	2 172	622	1 550
	IV	2 107	641	1 466	2 107	641	1 466
Природно-математичко подручје	свега	-	-	-	-	-	-
	I	-	-	-	-	-	-
	II	-	-	-	-	-	-
	III	-	-	-	-	-	-
	IV	-	-	-	-	-	-
Култура, умјетност и јавно информисање	свега	373	179	194	373	179	194
	I	101	51	50	101	51	50
	II	81	41	40	81	41	40
	III	99	42	57	99	42	57
	IV	92	45	47	92	45	47
Здравство	свега	3 776	892	2 884	3 776	892	2 884
	I	841	194	647	841	194	647
	II	876	206	670	876	206	670
	III	978	258	720	978	258	720
	IV	1 081	234	847	1 081	234	847
Остале дјелатности	свега	966	116	850	191	13	178
	I	332	37	295	62	3	59
	II	343	47	296	65	10	55
	III	291	32	259	64	-	64
	IV	-	-	-	-	-	-
Вјерске школе	свега	104	104	-	104	104	-
	I	30	30	-	30	30	-
	II	25	25	-	25	25	-
	III	25	25	-	25	25	-
	IV	24	24	-	24	24	-

(наставак-continued)

Трајање школовања Duration of schooling						Grade	Field of study
III ISCED 3C			III - средње специјалне школе ISCED 3C - special secondary schools				
свега all	мушки male	женски female	свега all	мушки male	женски female		
61	60	1	24	24	-	all	Geodesy and civil engineering
23	23	-	6	6	-	I	
17	16	1	9	9	-	II	
21	21	-	9	9	-	III	
-	-	-	-	-	-	IV	
444	406	38	-	-	-	all	Transport
169	159	10	-	-	-	I	
155	138	17	-	-	-	II	
120	109	11	-	-	-	III	
-	-	-	-	-	-	IV	
1 906	1 103	803	13	7	6	all	Hotels and restaurants, and tourism
629	382	247	8	4	4	I	
612	361	251	5	3	2	II	
665	360	305	-	-	-	III	
-	-	-	-	-	-	IV	
2 094	470	1 624	-	-	-	all	Economics, law and trade
697	159	538	-	-	-	I	
630	164	466	-	-	-	II	
767	147	620	-	-	-	III	
-	-	-	-	-	-	IV	
-	-	-	-	-	-	all	Mathematics and natural sciences
-	-	-	-	-	-	I	
-	-	-	-	-	-	II	
-	-	-	-	-	-	III	
-	-	-	-	-	-	IV	
-	-	-	-	-	-	all	Culture, art and public information
-	-	-	-	-	-	I	
-	-	-	-	-	-	II	
-	-	-	-	-	-	III	
-	-	-	-	-	-	IV	
-	-	-	-	-	-	all	Health care
-	-	-	-	-	-	I	
-	-	-	-	-	-	II	
-	-	-	-	-	-	III	
-	-	-	-	-	-	IV	
764	101	663	11	2	9	all	Other activities
265	33	232	5	1	4	I	
272	36	236	6	1	5	II	
227	32	195	-	-	-	III	
-	-	-	-	-	-	IV	
-	-	-	-	-	-	all	Religious schools
-	-	-	-	-	-	I	
-	-	-	-	-	-	II	
-	-	-	-	-	-	III	
-	-	-	-	-	-	IV	



Графика 11. Ученици средњих школа по полу и струкама на почетку школске 2006/2007. године
Graph 11. Pupils of secondary schools by sex and field of study at the beginning of the school year 2006/2007

4. СРЕДЊЕ ШКОЛЕ ПО ОПШТИНАМА⁴ НА ПОЧЕТКУ ШКОЛСКЕ 2006/2007. ГОДИНЕ SECONDARY SCHOOLS BY MUNICIPALITY⁴ AT THE BEGINNING OF THE SCHOOL YEAR 2006/2007

4.1. УЧЕНИЦИ СРЕДЊИХ ШКОЛА ПО ОПШТИНАМА НА ПОЧЕТКУ ШКОЛСКЕ 2006/2007. ГОДИНЕ SECONDARY SCHOOL PUPILS BY MUNICIPALITY AT THE BEGINNING OF THE SCHOOL YEAR 2006/2007

		Укупно <i>Total</i>	Разред / <i>Grade</i>				
			I	II	III	IV	
УКУПНО	број школа	92					<i>number of schools</i> <i>TOTAL</i>
	број одјељења	1 867	514	511	510	332	<i>number of classes</i>
	свега ученика	50 858	14 329	13 636	13 651	9 242	<i>pupils, all</i>
	мушки	25 343	7 345	7 111	6 884	4 003	<i>male</i>
	женски	25 515	6 984	6 525	6 767	5 239	<i>female</i>
	од тога поновци	468	264	149	46	9	<i>of which, repeaters</i>
	мушки	333	187	108	29	9	<i>male</i>
	женски	135	77	41	17	-	<i>female</i>
Бања Лука	број школа	15					<i>number of schools</i> <i>Banja Luka</i>
	број одјељења	377	103	102	102	70	<i>number of classes</i>
	свега ученика	10 826	2 931	2 823	2 926	2 146	<i>pupils, all</i>
	мушки	5 388	1 437	1 481	1 493	977	<i>male</i>
	женски	5 438	1 494	1 342	1 433	1 169	<i>female</i>
	од тога поновци	119	66	30	17	6	<i>of which, repeaters</i>
	мушки	82	42	22	12	6	<i>male</i>
	женски	37	24	8	5	-	<i>female</i>
Берковићи	број школа	1					<i>number of schools</i> <i>Berkovići</i>
	број одјељења	4	1	1	1	1	<i>number of classes</i>
	свега ученика	98	25	25	28	20	<i>pupils, all</i>
	мушки	37	11	9	7	10	<i>male</i>
	женски	61	14	16	21	10	<i>female</i>
	од тога поновци	-	-	-	-	-	<i>of which, repeaters</i>
	мушки	-	-	-	-	-	<i>male</i>
	женски	-	-	-	-	-	<i>female</i>
Бијељина	број школа	6					<i>number of schools</i> <i>Bijeljina</i>
	број одјељења	137	40	36	39	22	<i>number of classes</i>
	свега ученика	4 243	1 297	1 139	1 142	665	<i>pupils, all</i>
	мушки	2 097	627	599	593	278	<i>male</i>
	женски	2 146	670	540	549	387	<i>female</i>
	од тога поновци	47	25	19	1	2	<i>of which, repeaters</i>
	мушки	28	16	10	-	2	<i>male</i>
	женски	19	9	9	1	-	<i>female</i>
Билећа	број школа	1					<i>number of schools</i> <i>Bileća</i>
	број одјељења	21	6	6	5	4	<i>number of classes</i>
	свега ученика	564	177	161	131	95	<i>pupils, all</i>
	мушки	250	79	74	63	34	<i>male</i>
	женски	314	98	87	68	61	<i>female</i>
	од тога поновци	11	7	4	-	-	<i>of which, repeaters</i>
	мушки	9	6	3	-	-	<i>male</i>
	женски	2	1	1	-	-	<i>female</i>

⁴ Званични називи општина Републике Српске (Службени гласник Републике Српске бр. 14/06)
Official names of the municipalities in Republika Srpska (Official gazette of Republika Srpska No 14/06)

4.1. УЧЕНИЦИ СРЕДЊИХ ШКОЛА ПО ОПШТИНАМА НА ПОЧЕТКУ ШКОЛСКЕ 2006/2007. ГОДИНЕ
SECONDARY SCHOOL PUPILS BY MUNICIPALITY AT THE BEGINNING OF THE SCHOOL YEAR 2006/2007

(наставак-continued)

		Укупно <i>Total</i>	Разред / <i>Grade</i>					
			I	II	III	IV		
Босанска Костајница	број школа	1					<i>number of schools</i>	<i>Bosanska Kostajnica</i>
	број одјељења	13	3	4	3	3	<i>number of classes</i>	
	свега ученика	346	75	91	87	93	<i>pupils, all</i>	
	мушки	169	31	50	42	46	<i>male</i>	
	женски	177	44	41	45	47	<i>female</i>	
	од тога поновци	-	-	-	-	-	<i>of which, repeaters</i>	
	мушки	-	-	-	-	-	<i>male</i>	
	женски	-	-	-	-	-	<i>female</i>	
Босански Брод	број школа	1					<i>number of schools</i>	<i>Bosanski Brod</i>
	број одјељења	19	5	6	6	2	<i>number of classes</i>	
	свега ученика	493	138	146	149	60	<i>pupils, all</i>	
	мушки	250	63	84	80	23	<i>male</i>	
	женски	243	75	62	69	37	<i>female</i>	
	од тога поновци	5	3	2	-	-	<i>of which, repeaters</i>	
	мушки	5	3	2	-	-	<i>male</i>	
	женски	-	-	-	-	-	<i>female</i>	
Братунац	број школа	1					<i>number of schools</i>	<i>Bratunac</i>
	број одјељења	20	6	6	5	3	<i>number of classes</i>	
	свега ученика	502	167	138	129	68	<i>pupils, all</i>	
	мушки	409	133	112	115	49	<i>male</i>	
	женски	93	34	26	14	19	<i>female</i>	
	од тога поновци	10	9	-	1	-	<i>of which, repeaters</i>	
	мушки	9	8	-	1	-	<i>male</i>	
	женски	1	1	-	-	-	<i>female</i>	
Вишеград	број школа	1					<i>number of schools</i>	<i>Višegrad</i>
	број одјељења	19	4	5	6	4	<i>number of classes</i>	
	свега ученика	507	112	135	156	104	<i>pupils, all</i>	
	мушки	257	55	68	88	46	<i>male</i>	
	женски	250	57	67	68	58	<i>female</i>	
	од тога поновци	-	-	-	-	-	<i>of which, repeaters</i>	
	мушки	-	-	-	-	-	<i>male</i>	
	женски	-	-	-	-	-	<i>female</i>	
Власеница	број школа	1					<i>number of schools</i>	<i>Vlasenica</i>
	број одјељења	21	6	6	5	4	<i>number of classes</i>	
	свега ученика	521	158	136	127	100	<i>pupils, all</i>	
	мушки	266	82	87	51	46	<i>male</i>	
	женски	255	76	49	76	54	<i>female</i>	
	од тога поновци	2	2	-	-	-	<i>of which, repeaters</i>	
	мушки	1	1	-	-	-	<i>male</i>	
	женски	1	1	-	-	-	<i>female</i>	
Вукосавље	број школа	1					<i>number of schools</i>	<i>Vukosavlje</i>
	број одјељења	7	2	1	2	2	<i>number of classes</i>	
	свега ученика	152	48	19	37	48	<i>pupils, all</i>	
	мушки	72	17	8	20	27	<i>male</i>	
	женски	80	31	11	17	21	<i>female</i>	
	од тога поновци	-	-	-	-	-	<i>of which, repeaters</i>	
	мушки	-	-	-	-	-	<i>male</i>	
	женски	-	-	-	-	-	<i>female</i>	

4.1. УЧЕНИЦИ СРЕДЊИХ ШКОЛА ПО ОПШТИНАМА НА ПОЧЕТКУ ШКОЛСКЕ 2006/2007. ГОДИНЕ
SECONDARY SCHOOL PUPILS BY MUNICIPALITY AT THE BEGINNING OF THE SCHOOL YEAR 2006/2007

(наставак-continued)

		Укупно <i>Total</i>	Разред / <i>Grade</i>				
			I	II	III	IV	
Гацко	број школа	1					<i>number of schools</i> Gacko
	број одјељења	20	5	6	5	4	<i>number of classes</i>
	свега ученика	495	147	136	121	91	<i>pupils, all</i>
	мушки	248	77	82	52	37	<i>male</i>
	женски	247	70	54	69	54	<i>female</i>
	од тога поновци	15	2	10	3	-	<i>of which, repeaters</i>
	мушки	15	2	10	3	-	<i>male</i>
	женски	-	-	-	-	-	<i>female</i>
Градишка	број школа	3					<i>number of schools</i> Gradiška
	број одјељења	71	19	20	21	11	<i>number of classes</i>
	свега ученика	1 945	529	572	554	290	<i>pupils, all</i>
	мушки	990	298	313	273	106	<i>male</i>
	женски	955	231	259	281	184	<i>female</i>
	од тога поновци	25	12	11	2	-	<i>of which, repeaters</i>
	мушки	20	10	8	2	-	<i>male</i>
	женски	5	2	3	-	-	<i>female</i>
Дервента	број школа	3					<i>number of schools</i> Derventa
	број одјељења	49	13	13	15	8	<i>number of classes</i>
	свега ученика	1 317	365	334	382	236	<i>pupils, all</i>
	мушки	697	205	173	212	107	<i>male</i>
	женски	620	160	161	170	129	<i>female</i>
	од тога поновци	7	4	3	-	-	<i>of which, repeaters</i>
	мушки	5	3	2	-	-	<i>male</i>
	женски	2	1	1	-	-	<i>female</i>
Добој	број школа	6					<i>number of schools</i> Doboj
	број одјељења	114	30	31	31	22	<i>number of classes</i>
	свега ученика	3 321	886	880	891	664	<i>pupils, all</i>
	мушки	1 622	467	433	433	289	<i>male</i>
	женски	1 699	419	447	458	375	<i>female</i>
	од тога поновци	13	6	6	1	-	<i>of which, repeaters</i>
	мушки	8	5	2	1	-	<i>male</i>
	женски	5	1	4	-	-	<i>female</i>
Зворник	број школа	2					<i>number of schools</i> Zvornik
	број одјељења	77	21	20	20	16	<i>number of classes</i>
	свега ученика	2 167	605	539	565	458	<i>pupils, all</i>
	мушки	1 134	329	286	296	223	<i>male</i>
	женски	1 033	276	253	269	235	<i>female</i>
	од тога поновци	7	1	6	-	-	<i>of which, repeaters</i>
	мушки	7	1	6	-	-	<i>male</i>
	женски	-	-	-	-	-	<i>female</i>
Калиновик	број школа	1					<i>number of schools</i> Kalinovik
	број одјељења	7	2	2	2	1	<i>number of classes</i>
	свега ученика	93	23	25	34	11	<i>pupils, all</i>
	мушки	52	14	15	17	6	<i>male</i>
	женски	41	9	10	17	5	<i>female</i>
	од тога поновци	-	-	-	-	-	<i>of which, repeaters</i>
	мушки	-	-	-	-	-	<i>male</i>
	женски	-	-	-	-	-	<i>female</i>

4.1. УЧЕНИЦИ СРЕДЊИХ ШКОЛА ПО ОПШТИНАМА НА ПОЧЕТКУ ШКОЛСКЕ 2006/2007. ГОДИНЕ
SECONDARY SCHOOL PUPILS BY MUNICIPALITY AT THE BEGINNING OF THE SCHOOL YEAR 2006/2007

(наставак-continued)

		Укупно <i>Total</i>	Разред / <i>Grade</i>				
			I	II	III	IV	
Касиндо	број школа	1					<i>number of schools</i> Kasindo
	број одјељења	29	7	7	7	8	<i>number of classes</i>
	свега ученика	746	182	179	184	201	<i>pupils, all</i>
	мушки	220	55	57	42	66	<i>male</i>
	женски	526	127	122	142	135	<i>female</i>
	од тога поновци	2	-	1	1	-	<i>of which, repeaters</i>
	мушки	-	-	-	-	-	<i>male</i>
	женски	2	-	1	1	-	<i>female</i>
Кнежево	број школа	1					<i>number of schools</i> Kneževo
	број одјељења	14	4	4	4	2	<i>number of classes</i>
	свега ученика	355	108	88	99	60	<i>pupils, all</i>
	мушки	164	53	40	48	23	<i>male</i>
	женски	191	55	48	51	37	<i>female</i>
	од тога поновци	1	1	-	-	-	<i>of which, repeaters</i>
	мушки	1	1	-	-	-	<i>male</i>
	женски	-	-	-	-	-	<i>female</i>
Козарска Дубица	број школа	1					<i>number of schools</i> Kozarska Dubica
	број одјељења	24	8	7	6	3	<i>number of classes</i>
	свега ученика	629	209	173	162	85	<i>pupils, all</i>
	мушки	288	112	84	71	21	<i>male</i>
	женски	341	97	89	91	64	<i>female</i>
	од тога поновци	2	2	-	-	-	<i>of which, repeaters</i>
	мушки	2	2	-	-	-	<i>male</i>
	женски	-	-	-	-	-	<i>female</i>
Котор Варош	број школа	1					<i>number of schools</i> Kotor Varoš
	број одјељења	20	8	5	5	2	<i>number of classes</i>
	свега ученика	586	212	156	155	63	<i>pupils, all</i>
	мушки	295	106	88	85	16	<i>male</i>
	женски	291	106	68	70	47	<i>female</i>
	од тога поновци	-	-	-	-	-	<i>of which, repeaters</i>
	мушки	-	-	-	-	-	<i>male</i>
	женски	-	-	-	-	-	<i>female</i>
Лопаре	број школа	1					<i>number of schools</i> Lopare
	број одјељења	17	5	5	4	3	<i>number of classes</i>
	свега ученика	397	104	120	98	75	<i>pupils, all</i>
	мушки	166	45	51	45	25	<i>male</i>
	женски	231	59	69	53	50	<i>female</i>
	од тога поновци	-	-	-	-	-	<i>of which, repeaters</i>
	мушки	-	-	-	-	-	<i>male</i>
	женски	-	-	-	-	-	<i>female</i>
Лукавица	број школа	1					<i>number of schools</i> Lukavica
	број одјељења	25	6	8	6	5	<i>number of classes</i>
	свега ученика	647	163	202	148	134	<i>pupils, all</i>
	мушки	456	108	140	108	100	<i>male</i>
	женски	191	55	62	40	34	<i>female</i>
	од тога поновци	4	3	1	-	-	<i>of which, repeaters</i>
	мушки	2	1	1	-	-	<i>male</i>
	женски	2	2	-	-	-	<i>female</i>

4.1. УЧЕНИЦИ СРЕДЊИХ ШКОЛА ПО ОПШТИНАМА НА ПОЧЕТКУ ШКОЛСКЕ 2006/2007. ГОДИНЕ
SECONDARY SCHOOL PUPILS BY MUNICIPALITY AT THE BEGINNING OF THE SCHOOL YEAR 2006/2007

(наставак-continued)

		Укупно <i>Total</i>	Разред / <i>Grade</i>				
			I	II	III	IV	
Љубиње	број школа	1					<i>number of schools</i> Ljubinje
	број одјељења	7	2	2	2	1	<i>number of classes</i>
	свега ученика	166	63	40	35	28	<i>pupils, all</i>
	мушки	80	30	20	18	12	<i>male</i>
	женски	86	33	20	17	16	<i>female</i>
	од тога поновци	2	1	-	1	-	<i>of which, repeaters</i>
	мушки	2	1	-	1	-	<i>male</i>
	женски	-	-	-	-	-	<i>female</i>
Милићи	број школа	1					<i>number of schools</i> Milići
	број одјељења	18	4	5	6	3	<i>number of classes</i>
	свега ученика	385	121	84	112	68	<i>pupils, all</i>
	мушки	181	59	43	55	24	<i>male</i>
	женски	204	62	41	57	44	<i>female</i>
	од тога поновци	-	-	-	-	-	<i>of which, repeaters</i>
	мушки	-	-	-	-	-	<i>male</i>
	женски	-	-	-	-	-	<i>female</i>
Модрича	број школа	1					<i>number of schools</i> Modriča
	број одјељења	35	10	10	9	6	<i>number of classes</i>
	свега ученика	1 017	289	279	275	174	<i>pupils, all</i>
	мушки	542	153	166	145	78	<i>male</i>
	женски	475	136	113	130	96	<i>female</i>
	од тога поновци	10	6	4	-	-	<i>of which, repeaters</i>
	мушки	9	5	4	-	-	<i>male</i>
	женски	1	1	-	-	-	<i>female</i>
Мркоњић Град	број школа	2					<i>number of schools</i> Mrkonjić Grad
	број одјељења	30	8	9	9	4	<i>number of classes</i>
	свега ученика	730	192	226	210	102	<i>pupils, all</i>
	мушки	369	102	115	107	45	<i>male</i>
	женски	361	90	111	103	57	<i>female</i>
	од тога поновци	12	9	1	2	-	<i>of which, repeaters</i>
	мушки	7	5	1	1	-	<i>male</i>
	женски	5	4	-	1	-	<i>female</i>
Невесиње	број школа	1					<i>number of schools</i> Nevesinje
	број одјељења	23	6	6	6	5	<i>number of classes</i>
	свега ученика	625	161	161	164	139	<i>pupils, all</i>
	мушки	306	84	76	88	58	<i>male</i>
	женски	319	77	85	76	81	<i>female</i>
	од тога поновци	9	4	2	3	-	<i>of which, repeaters</i>
	мушки	3	2	-	1	-	<i>male</i>
	женски	6	2	2	2	-	<i>female</i>
Нови Град	број школа	2					<i>number of schools</i> Novi Grad
	број одјељења	43	12	12	12	7	<i>number of classes</i>
	свега ученика	1 133	316	313	333	171	<i>pupils, all</i>
	мушки	590	170	181	166	73	<i>male</i>
	женски	543	146	132	167	98	<i>female</i>
	од тога поновци	5	4	1	-	-	<i>of which, repeaters</i>
	мушки	3	2	1	-	-	<i>male</i>
	женски	2	2	-	-	-	<i>female</i>

4.1. УЧЕНИЦИ СРЕДЊИХ ШКОЛА ПО ОПШТИНАМА НА ПОЧЕТКУ ШКОЛСКЕ 2006/2007. ГОДИНЕ
SECONDARY SCHOOL PUPILS BY MUNICIPALITY AT THE BEGINNING OF THE SCHOOL YEAR 2006/2007

(наставак-continued)

		Укупно <i>Total</i>	Разред / <i>Grade</i>				
			I	II	III	IV	
Пале	број школа	1					<i>number of schools</i> Pale
	број одјељења	36	9	10	9	8	<i>number of classes</i>
	свега ученика	1 002	245	283	251	223	<i>pupils, all</i>
	мушки	503	131	138	129	105	<i>male</i>
	женски	499	114	145	122	118	<i>female</i>
	од тога поновци	-	-	-	-	-	<i>of which, repeaters</i>
	мушки	-	-	-	-	-	<i>male</i>
	женски	-	-	-	-	-	<i>female</i>
Петрово	број школа	1					<i>number of schools</i> Petrovo
	број одјељења	8	2	3	2	1	<i>number of classes</i>
	свега ученика	180	46	52	50	32	<i>pupils, all</i>
	мушки	90	29	27	27	7	<i>male</i>
	женски	90	17	25	23	25	<i>female</i>
	од тога поновци	-	-	-	-	-	<i>of which, repeaters</i>
	мушки	-	-	-	-	-	<i>male</i>
	женски	-	-	-	-	-	<i>female</i>
Приједор	број школа	8					<i>number of schools</i> Prijedor
	број одјељења	143	39	40	39	25	<i>number of classes</i>
	свега ученика	3 788	1 048	1 056	1 049	635	<i>pupils, all</i>
	мушки	1 909	566	550	536	257	<i>male</i>
	женски	1 879	482	506	513	378	<i>female</i>
	од тога поновци	32	9	14	8	1	<i>of which, repeaters</i>
	мушки	22	7	12	2	1	<i>male</i>
	женски	10	2	2	6	-	<i>female</i>
Прњавор	број школа	2					<i>number of schools</i> Prnjavor
	број одјељења	48	15	12	13	8	<i>number of classes</i>
	свега ученика	1 292	413	354	306	219	<i>pupils, all</i>
	мушки	637	214	180	152	91	<i>male</i>
	женски	655	199	174	154	128	<i>female</i>
	од тога поновци	38	16	19	3	-	<i>of which, repeaters</i>
	мушки	26	11	13	2	-	<i>male</i>
	женски	12	5	6	1	-	<i>female</i>
Рибник	број школа	1					<i>number of schools</i> Ribnik
	број одјељења	10	3	3	3	1	<i>number of classes</i>
	свега ученика	198	64	58	53	23	<i>pupils, all</i>
	мушки	97	33	28	27	9	<i>male</i>
	женски	101	31	30	26	14	<i>female</i>
	од тога поновци	1	1	-	-	-	<i>of which, repeaters</i>
	мушки	-	-	-	-	-	<i>male</i>
	женски	1	1	-	-	-	<i>female</i>
Рогатица	број школа	1					<i>number of schools</i> Rogatica
	број одјељења	18	5	4	5	4	<i>number of classes</i>
	свега ученика	485	151	93	146	95	<i>pupils, all</i>
	мушки	224	76	41	67	40	<i>male</i>
	женски	261	75	52	79	55	<i>female</i>
	од тога поновци	9	7	2	-	-	<i>of which, repeaters</i>
	мушки	5	5	-	-	-	<i>male</i>
	женски	4	2	2	-	-	<i>female</i>

4.1. УЧЕНИЦИ СРЕДЊИХ ШКОЛА ПО ОПШТИНАМА НА ПОЧЕТКУ ШКОЛСКЕ 2006/2007. ГОДИНЕ
SECONDARY SCHOOL PUPILS BY MUNICIPALITY AT THE BEGINNING OF THE SCHOOL YEAR 2006/2007

(наставак-continued)

		Укупно <i>Total</i>	Разред / <i>Grade</i>				
			I	II	III	IV	
Рудо	број школа	1					<i>number of schools</i> Rudo
	број одјељења	11	3	3	3	2	<i>number of classes</i>
	свега ученика	255	66	67	67	55	<i>pupils, all</i>
	мушки	109	35	28	24	22	<i>male</i>
	женски	146	31	39	43	33	<i>female</i>
	од тога поновци	2	-	2	-	-	<i>of which, repeaters</i>
	мушки	2	-	2	-	-	<i>male</i>
	женски	-	-	-	-	-	<i>female</i>
Соколац	број школа	1					<i>number of schools</i> Sokolac
	број одјељења	23	6	6	6	5	<i>number of classes</i>
	свега ученика	631	170	163	158	140	<i>pupils, all</i>
	мушки	288	82	80	68	58	<i>male</i>
	женски	343	88	83	90	82	<i>female</i>
	од тога поновци	-	-	-	-	-	<i>of which, repeaters</i>
	мушки	-	-	-	-	-	<i>male</i>
	женски	-	-	-	-	-	<i>female</i>
Србац	број школа	1					<i>number of schools</i> Srbac
	број одјељења	21	7	6	6	2	<i>number of classes</i>
	свега ученика	580	192	172	157	59	<i>pupils, all</i>
	мушки	294	101	86	80	27	<i>male</i>
	женски	286	91	86	77	32	<i>female</i>
	од тога поновци	4	4	-	-	-	<i>of which, repeaters</i>
	мушки	4	4	-	-	-	<i>male</i>
	женски	-	-	-	-	-	<i>female</i>
Сребреница	број школа	1					<i>number of schools</i> Srebrenica
	број одјељења	23	5	6	6	6	<i>number of classes</i>
	свега ученика	501	106	123	140	132	<i>pupils, all</i>
	мушки	127	30	27	44	26	<i>male</i>
	женски	374	76	96	96	106	<i>female</i>
	од тога поновци	6	4	2	-	-	<i>of which, repeaters</i>
	мушки	6	4	2	-	-	<i>male</i>
	женски	-	-	-	-	-	<i>female</i>
Теслић	број школа	2					<i>number of schools</i> Teslić
	број одјељења	57	17	18	16	6	<i>number of classes</i>
	свега ученика	1 499	454	465	403	177	<i>pupils, all</i>
	мушки	750	224	231	214	81	<i>male</i>
	женски	749	230	234	189	96	<i>female</i>
	од тога поновци	18	16	2	-	-	<i>of which, repeaters</i>
	мушки	16	14	2	-	-	<i>male</i>
	женски	2	2	-	-	-	<i>female</i>
Требиње	број школа	3					<i>number of schools</i> Trebinje
	број одјељења	61	16	15	17	13	<i>number of classes</i>
	свега ученика	1 657	448	420	435	354	<i>pupils, all</i>
	мушки	801	243	214	204	140	<i>male</i>
	женски	856	205	206	231	214	<i>female</i>
	од тога поновци	16	13	-	3	-	<i>of which, repeaters</i>
	мушки	14	11	-	3	-	<i>male</i>
	женски	2	2	-	-	-	<i>female</i>

4.1. УЧЕНИЦИ СРЕДЊИХ ШКОЛА ПО ОПШТИНАМА НА ПОЧЕТКУ ШКОЛСКЕ 2006/2007. ГОДИНЕ
SECONDARY SCHOOL PUPILS BY MUNICIPALITY AT THE BEGINNING OF THE SCHOOL YEAR 2006/2007

(наставак-continued)

</

4.1. УЧЕНИЦИ СРЕДЊИХ ШКОЛА ПО ОПШТИНАМА НА ПОЧЕТКУ ШКОЛСКЕ 2006/2007. ГОДИНЕ
SECONDARY SCHOOL PUPILS BY MUNICIPALITY AT THE BEGINNING OF THE SCHOOL YEAR 2006/2007

(наставак-continued)

		Укупно <i>Total</i>	Разред / <i>Grade</i>				
			I	II	III	IV	
Шамац	број школа	1					<i>number of schools</i> Šamac
	број одјељења	19	5	5	5	4	<i>number of classes</i>
	свега ученика	460	137	117	118	88	<i>pupils, all</i>
	мушки	212	67	58	55	32	<i>male</i>
	женски	248	70	59	63	56	<i>female</i>
	од тога поновци	5	2	3	-	-	<i>of which, repeaters</i>
	мушки	2	1	1	-	-	<i>male</i>
	женски	3	1	2	-	-	<i>female</i>
Шековићи	број школа	1					<i>number of schools</i> Šekovići
	број одјељења	12	3	3	4	2	<i>number of classes</i>
	свега ученика	250	76	47	79	48	<i>pupils, all</i>
	мушки	91	28	12	38	13	<i>male</i>
	женски	159	48	35	41	35	<i>female</i>
	од тога поновци	1	1	-	-	-	<i>of which, repeaters</i>
	мушки	1	1	-	-	-	<i>male</i>
	женски	-	-	-	-	-	<i>female</i>
Шипово	број школа	1					<i>number of schools</i> Šipovo
	број одјељења	18	5	5	5	3	<i>number of classes</i>
	свега ученика	474	134	133	142	65	<i>pupils, all</i>
	мушки	240	65	67	68	40	<i>male</i>
	женски	234	69	66	74	25	<i>female</i>
	од тога поновци	1	1	-	-	-	<i>of which, repeaters</i>
	мушки	-	-	-	-	-	<i>male</i>
	женски	1	1	-	-	-	<i>female</i>

4.2. НАСТАВНИЦИ СРЕДЊИХ ШКОЛА ПО ОПШТИНАМА НА ПОЧЕТКУ ШКОЛСКЕ 2006/2007. ГОДИНЕ
SECONDARY SCHOOL TEACHERS BY MUNICIPALITY AT THE BEGINNING OF THE SCHOOL YEAR 2006/2007

	Укупно <i>Total</i>	Мушки <i>Male</i>	Женски <i>Female</i>	Са пуним радним временом <i>Working full-time</i>		Са краћим од пуног радног времена <i>Working part-time</i>		
				на неодређено вријеме <i>on the permanent basis</i>	на одређено вријеме <i>on the temporary basis</i>	на неодређено вријеме <i>on the permanent basis</i>	на одређено вријеме <i>on the temporary basis</i>	
УКУПНО	3 098	1 328	1 770	2 307	261	198	332	TOTAL
Бања Лука	666	201	465	559	41	26	40	Banja Luka
Берковићи	11	8	3	3	-	1	7	Berkovići
Бијељина	219	83	136	165	22	12	20	Bijeljina
Билећа	34	20	14	28	4	-	2	Bileća
Босанска Костајница	23	6	17	15	5	-	3	Bosanska Kostajnica
Босански Брод	23	14	9	17	4	-	2	Bosanski Brod
Братунац	36	24	12	29	-	1	6	Bratunac
Вишеград	42	21	21	34	4	-	4	Višegrad
Власеница	38	19	19	27	10	-	1	Vlasenica
Вуковасље	7	3	4	2	3	-	2	Vukosavlje
Гацко	36	18	18	28	1	1	6	Gacko
Градишка	116	61	55	87	7	18	4	Gradiška
Дервента	74	43	31	58	9	6	1	Derventa
Добој	186	84	102	114	17	18	37	Doboj
Зворник	106	50	56	85	13	6	2	Zvornik
Калиновик	7	3	4	1	-	3	3	Kalinovik
Касиндо	47	8	39	32	3	9	3	Kasindo
Кнежево	24	7	17	17	3	2	2	Kneževo
Козарска Дубица	35	14	21	26	6	2	1	Kozarska Dubica
Котор Варош	33	18	15	24	1	3	5	Kotor Varoš
Лопаре	23	10	13	13	7	-	3	Lopare
Лукавица	35	17	18	19	5	2	9	Lukavica
Љубиње	18	8	10	5	1	2	10	Ljubinje
Милићи	28	9	19	28	-	-	-	Milići
Модрича	49	21	28	41	3	3	2	Modriča
Мркоњић Град	56	25	31	34	2	4	16	Mrkonjić Grad

4.2. НАСТАВНИЦИ СРЕДЊИХ ШКОЛА ПО ОПШТИНАМА НА ПОЧЕТКУ ШКОЛСКЕ 2006/2007. ГОДИНЕ
SECONDARY SCHOOL TEACHERS BY MUNICIPALITY AT THE BEGINNING OF THE SCHOOL YEAR 2006/2007

(наставак-continued)

	Укупно <i>Total</i>	Мушки <i>Male</i>	Женски <i>Female</i>	Са пуним радним временом <i>Working full-time</i>		Са краћим од пуног радног времена <i>Working part-time</i>		
				на неодређено вријеме <i>on the permanent basis</i>	на одређено вријеме <i>on the temporary basis</i>	на неодређено вријеме <i>on the permanent basis</i>	на одређено вријеме <i>on the temporary basis</i>	
Невесиње	39	13	26	35	4	-	-	<i>Nevesinje</i>
Нови Град	70	33	37	58	5	-	7	<i>Novi Grad</i>
Пале	69	34	35	52	8	-	9	<i>Pale</i>
Петрово	10	7	3	5	1	2	2	<i>Petrovo</i>
Приједор	289	126	163	203	15	17	54	<i>Prijedor</i>
Прњавор	71	29	42	48	6	6	11	<i>Prnjavor</i>
Рибник	17	11	6	5	3	3	6	<i>Ribnik</i>
Рогатица	30	14	16	26	2	2	-	<i>Rogatica</i>
Рудо	28	15	13	13	1	5	9	<i>Rudo</i>
Соколац	40	18	22	34	4	-	2	<i>Sokolac</i>
Србац	31	14	17	25	2	2	2	<i>Srbac</i>
Сребреница	30	10	20	22	1	6	1	<i>Srebrenica</i>
Теслић	81	43	38	61	10	5	5	<i>Teslić</i>
Требиње	102	40	62	85	3	3	11	<i>Trebinje</i>
Угљевик	40	24	16	22	10	1	7	<i>Ugljevik</i>
Устипрача	-	-	-	-	-	-	-	<i>Ustiprača</i>
Фоча	62	38	24	47	2	11	2	<i>Foča</i>
Хан Пијесак	-	-	-	-	-	-	-	<i>Han Pijesak</i>
Чајниче	16	6	10	12	2	2	-	<i>Čajniče</i>
Челинац	31	14	17	15	2	7	7	<i>Čelinac</i>
Шамац	27	11	16	17	2	6	2	<i>Šamac</i>
Шековићи	19	13	6	11	4	-	4	<i>Šekovići</i>
Шипово	24	20	4	20	3	1	-	<i>Šipovo</i>

Прилог 1
Appendix 1

СРЕДЊЕ ШКОЛЕ У РЕПУБЛИЦИ СРПСКОЈ ПО ОПШТИНАМА - СТАЊЕ НА ПОЧЕТКУ 2006/2007.
SECONDARY SCHOOLS IN REPUBLIKA SRPSKA BY MUNICIPALITY - STATE AT THE BEGINNING OF 2006/2007

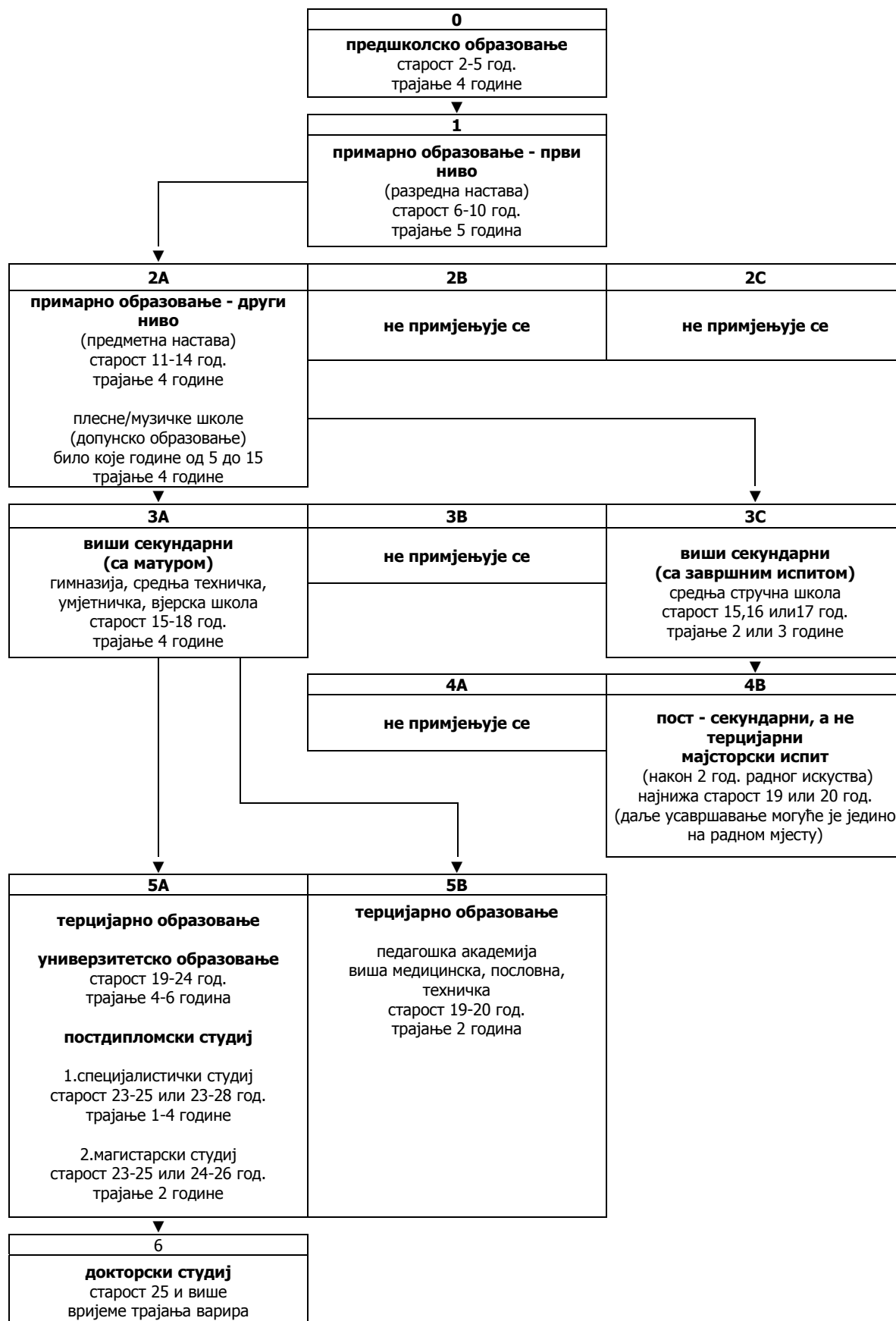
	НАЗИВ И СЈЕДИШТЕ ШКОЛЕ NAME AND LOCATION OF THE SCHOOL
1.	ГИМНАЗИЈА БАЊА ЛУКА / GIMNAZIJA BANJA LUKA
2.	ГРАЂЕВИНСКА ШКОЛА БАЊА ЛУКА / GRAĐEVINSKA ŠKOLA BANJA LUKA
3.	ЕКОНОМСКА ШКОЛА БАЊА ЛУКА / EKONOMSKA ŠKOLA BANJA LUKA
4.	ЕЛЕКТРОТЕХНИЧКА ШКОЛА "НИКОЛА ТЕСЛА" БАЊА ЛУКА / ELEKTROTEHNIČKA ŠKOLA "NIKOLA TESLA" BANJA LUKA
5.	ТЕХНИЧКА ШКОЛА БАЊА ЛУКА / TEHNIČKA ŠKOLA BANJA LUKA
6.	МЕДИЦИНСКА ШКОЛА БАЊА ЛУКА / MEDICINSKA ŠKOLA BANJA LUKA
7.	ПОЉОПРИВРЕДНА ШКОЛА БАЊА ЛУКА / POLJOPRIVREDNA ŠKOLA BANJA LUKA
8.	ТЕХНОЛОШКА ШКОЛА БАЊА ЛУКА / TEKNOLOŠKA ŠKOLA BANJA LUKA
9.	УГОСТИТЕЉСКО-ТРГОВИНСКО-ТУРИСТИЧКА ШКОЛА БАЊА ЛУКА / UGOSTITELJSKO-TRGOVINSKO-TURISTIČKA ŠKOLA BANJA LUKA
10.	ШКОЛА УЧЕНИКА У ПРИВРЕДИ БАЊА ЛУКА / ŠKOLA UČENIKA U PRIVREDI BANJA LUKA
11.	МУЗИЧКА ШКОЛА "ВЛАДО МИЛОШЕВИЋ" БАЊА ЛУКА / MUZIČKA ŠKOLA "VLADO MILOŠEVIĆ" BANJA LUKA
12.	ЦЕНТАР ЗА ОБРАЗОВАЊЕ И ВАСПИТАЊЕ И РЕХАБИЛИТАЦИЈУ СЛУШАЊА И ГОВОРА БАЊА ЛУКА / CENTAR ZA OBRAZOVANJE I VASPI TANJE I REHABILITACIJU SLUŠANJA I GOVORA BANJA LUKA
13.	ЈАВНА УСТАНОВА ЦЕНТАР "ЗАШТИТИ МЕ" БАЊА ЛУКА / JAVNA USTANOVA CENTAR "ZAŠTITI ME" BANJA LUKA
14.	ОПЋА ГИМНАЗИЈА КАТОЛИЧКОГ ШКОЛСКОГ ЦЕНТРА У БАЊОЈ ЛУЦИ / OPĆA GIMNAZIJA KATOLIČKOG ŠKOLSKOG CENTRA U BANJOJ LUCI
15.	СРЕДЊА ПОСЛОВНА ШКОЛА БАЊА ЛУКА / SREDNJA POSLOVNA ŠKOLA BANJA LUKA
16.	ЦЕНТАР СРЕДЊИХ ШКОЛА ТРЕБИЊЕ - ОДЈЕЉЕЊЕ БЕРКОВИЋИ / CENTAR SREDNJIH ŠKOLA TREBINJE - ODJELJENJE BERKOVIĆI
17.	ГИМНАЗИЈА "ФИЛИП ВИШЊИЋ" БИЈЕЉИНА / GIMNAZIJA "FILIP VIŠNJIĆ" BIJE LJINA
18.	ЕКОНОМСКА ШКОЛА БИЈЕЉИНА / EKONOMSKA ŠKOLA BIJE LJINA
19.	ТЕХНИЧКА ШКОЛА "МИХАЈЛО ПУПИН" БИЈЕЉИНА / TEHNIČKA ŠKOLA "MIHAJLO PUPIN" BIJE LJINA
20.	ПОЉОПРИВРЕДНА И МЕДИЦИНСКА ШКОЛА БИЈЕЉИНА / POLJOPRIVREDNA I MEDICINSKA ŠKOLA BIJE LJINA
21.	МУЗИЧКА ШКОЛА "СТЕВАН СТОЈАНОВИЋ МОКРАЊАЦ" БИЈЕЉИНА / MUZIČKA ŠKOLA "STEVAN STOJANOVIĆ MOKRANJAC" BIJE LJINA
22.	СРЕДЊА СТРУЧНА ШКОЛА ЈАЊА БИЈЕЉИНА / SREDNJA STRUČNA ŠKOLA JANJA BIJE LJINA
23.	СРЕДЊОШКОЛСКИ ЦЕНТАР "ГОЛУБ КУРЕШ" БИЛЕЋА / SREDNJOŠKOLSKI CENTAR "GOLUB KUREŠ" BILEĆA
24.	СРЕДЊА СТРУЧНА ШКОЛА БОСАНСКА КОСТАЈНИЦА / SREDNJA STRUČNA ŠKOLA BOSANSKA KOSTAJNICA
25.	СРЕДЊА ШКОЛА "НИКОЛА ТЕСЛА" БОСАНСКИ БРОД / SREDNJA ŠKOLA "NIKOLA TESLA" BOSANSKI BROD
26.	СРЕДЊОШКОЛСКИ ЦЕНТАР БРАТУНАЦ / SREDNJOŠKOLSKI CENTAR BRATUNAC
27.	СРЕДЊА ШКОЛА "ИВО АНДРИЋ" ВИШЕГРАД / SREDNJA ŠKOLA "IVO ANDRIĆ" VIŠEGRAD
28.	СРЕДЊОШКОЛСКИ ЦЕНТАР "МИЛОРАД ВЛАЧИЋ" ВЛАСЕНИЦА / SREDNJOŠKOLSKI CENTAR "MILORAD VLAČIĆ" VLASENICA
29.	СРЕДЊОШКОЛСКИ ЦЕНТАР "НИКОЛА ТЕСЛА" ВУКОСАВЉЕ / SREDNJOŠKOLSKI CENTAR "NIKOLA TESLA" VUKOSAVLJE
30.	СРЕДЊОШКОЛСКИ ЦЕНТАР "ПЕРО СЛИЈЕПЧЕВИЋ" ГАЦКО / SREDNJOŠKOLSKI CENTAR "PERO SLIJEPCHEVIĆ" GACKO
31.	СРЕДЊА СТРУЧНА И ТЕХНИЧКА ШКОЛА ГРАДИШКА / SREDNJA STRUČNA I TEHNIČKA ŠKOLA GRADIŠKA
32.	ГИМНАЗИЈА ГРАДИШКА / GIMNAZIJA GRADIŠKA
33.	ТЕХНИЧКА ШКОЛА ГРАДИШКА / TEHNIČKA ŠKOLA GRADIŠKA

	НАЗИВ И СЈЕДИШТЕ ШКОЛЕ NAME AND LOCATION OF THE SCHOOL
34.	ГИМНАЗИЈА СА ТЕХНИЧКИМ ШКОЛАМА ДЕРВЕНТА / GIMNAZIJA SA TEHNIČKIM ŠKOLAMA DERVENTA
35.	СТРУЧНА ШКОЛА ЗА РАДНИЧКА ЗАНИМАЊА ДЕРВЕНТА / STRUČNA ŠKOLA ZA RADNIČKA ZANIMANJA DERVENTA
36.	ЗАВОД ЗА СЛИЈЕПЕ И СЛАБОВИДНЕ "БУДУЋНОСТ" ДЕРВЕНТА / ZAVOD ZA SLIJEPE I SLABOVIDNE "BUDUĆNOST" DERVENTA
37.	ГИМНАЗИЈА "ЈОВАН ДУЧИЋ" ДОБОЈ / GIMNAZIJA "JOVAN DUČIĆ" DOBOJ
38.	ЕКОНОМСКА И ТРГОВИНСКА ШКОЛА ДОБОЈ / EKONOMSKA I TRGOVINSKA ŠKOLA DOBOJ
39.	МЕДИЦИНСКА ШКОЛА ДОБОЈ / MEDICINSKA ŠKOLA DOBOJ
40.	ТЕХНИЧКА ШКОЛА ДОБОЈ / TEHNIČKA ŠKOLA DOBOJ
41.	САОБРАЋАЈНА И ЕЛЕКТРО ШКОЛА ДОБОЈ / SAOBRAĆAJNA I ELEKTRO ŠKOLA DOBOJ
42.	УПРАВНА, УГОСТИТЕЉСКА И ШУП ШКОЛА ДОБОЈ / UPRAVNA, UGOSTITELJSKA I ŠUP ŠKOLA DOBOJ
43.	ГИМНАЗИЈА И СРЕДЊА СТРУЧНА ШКОЛА "ПЕТАР КОЧИЋ" ЗВОРНИК / GIMNAZIJA I SREDNJA STRUČNA ŠKOLA "PETAR KOČIĆ" ZVORNIK
44.	ТЕХНИЧКИ ШКОЛСКИ ЦЕНТАР ЗВОРНИК / TEHNIČKI ŠKOLSKI CENTAR ZVORNIK
45.	СРЕДЊОШКОЛСКИ ЦЕНТАР ФОЧА - ОДЈЕЉЕЊЕ КАЛИНОВИК / SREDNJOŠKOLSKI CENTAR FOČA - ODJELJENJE KALINOVIK
46.	ГИМНАЗИЈА И СРЕДЊА СТРУЧНА ШКОЛА КАСИНДО / GIMNAZIJA I SREDNJA STRUČNA ŠKOLA KASINDO
47.	СРЕДЊА СТРУЧНА ШКОЛА "ЈОВАН ДУЧИЋ" КНЕЖЕВО / SREDNJA STRUČNA ŠKOLA "JOVAN DUČIĆ" KNEŽEVO
48.	МЈЕШОВИТА СРЕДЊА ШКОЛА "НИКОЛА ТЕСЛА" КОЗАРСКА ДУБИЦА / MJEŠOVITA SREDNJA ŠKOLA "NIKOLA TESLA" KOZARSKA DUBICA
49.	СРЕДЊОШКОЛСКИ ЦЕНТАР "НИКОЛА ТЕСЛА" КОТОР ВАРОШ / SREDNJOŠKOLSKI CENTAR "NIKOLA TESLA" KOTOR VAROŠ
50.	СРЕДЊОШКОЛСКИ ЦЕНТАР "ВУК КАРАЏИЋ" ЛОПАРЕ / SREDNJOŠKOLSKI CENTAR "VUK KARADŽIĆ" LOPARE
51.	СРЕДЊА ШКОЛА "28. ЈУНИ" ЛУКАВИЦА / SREDNJA ŠKOLA "28. JUNI" LUKAVICA
52.	СРЕДЊА ШКОЛА "СВЕТОЗАР ЋОРОВИЋ" ЉУБИЊЕ / SREDNJA ŠKOLA "SVETOZAR ĆOROVIĆ" LJUBINJE
53.	СРЕДЊОШКОЛСКИ ЦЕНТАР МИЛИЋИ / SREDNJOŠKOLSKI CENTAR MILIĆI
54.	СРЕДЊОШКОЛСКИ ЦЕНТАР "ЈОВАН ЦВИЈИЋ" МОДРИЧА / SREDNJOŠKOLSKI CENTAR "JOVAN CVIJIĆ" MODRIČA
55.	ГИМНАЗИЈА МРКОЊИЋ ГРАД / GIMNAZIJA MRKONJIĆ GRAD
56.	МАШИНСКА ШКОЛА МРКОЊИЋ ГРАД / MAŠINSKA ŠKOLA MRKONJIĆ GRAD
57.	СРЕДЊОШКОЛСКИ ЦЕНТАР "АЛЕКСА ШАНТИЋ" НЕВЕСИЊЕ / SREDNJOŠKOLSKI CENTAR "ALEKSA ŠANTIĆ" NEVESINJE
58.	ГИМНАЗИЈА "ПЕТАР КОЧИЋ" НОВИ ГРАД / GIMNAZIJA "PETAR KOČIĆ" NOVI GRAD
59.	МЈЕШОВИТА ШКОЛА "ЂУРО РАДМАНОВИЋ" НОВИ ГРАД / MJEŠOVITA ŠKOLA "ĐURO RADMANOVIĆ" NOVI GRAD
60.	СРЕДЊОШКОЛСКИ ЦЕНТАР ПАЛЕ / SREDNJOŠKOLSKI CENTAR PALE
61.	СРЕДЊОШКОЛСКИ ЦЕНТАР "ПЕТРОВО" ПЕТРОВО / SREDNJOŠKOLSKI CENTAR "PETROVO" PETROVO
62.	ГИМНАЗИЈА "СВЕТИ САВА" ПРИЈЕДОР / GIMNAZIJA "SVETI SAVA" PRIJEDOR
63.	ЕЛЕКТРОТЕХНИЧКА ШКОЛА ПРИЈЕДОР / ELEKTROTEHNIČKA ŠKOLA PRIJEDOR
64.	МАШИНСКА ШКОЛА ПРИЈЕДОР / MAŠINSKA ŠKOLA PRIJEDOR
65.	ПОЉОПРИВРЕДНО-ПРЕХРАМБЕНА ШКОЛА ПРИЈЕДОР / POLJOPRIVREDNO-PREHRAMBENA ŠKOLA PRIJEDOR
66.	УГОСТИТЕЉСКО-ЕКОНОМСКА ШКОЛА ПРИЈЕДОР / UGOSTITELJSKO-EKONOMSKA ŠKOLA PRIJEDOR
67.	МЕДИЦИНСКО-ТЕХНОЛОШКА И ГРАЂЕВИНСКА ШКОЛА ПРИЈЕДОР / MEDICINSKO-TEHNOLOŠKA I GRAĐEVINSKA ŠKOLA PRIJEDOR
68.	СРЕДЊА И ОСНОВНА МУЗИЧКА ШКОЛА ПРИЈЕДОР / SREDNJA I OSNOVNA MUZIČKA ŠKOLA PRIJEDOR
69.	СПЕЦИЈАЛНА ОСНОВНА И СРЕДЊА ШКОЛА "ЂОРЂЕ НАТОШЕВИЋ" ПРИЈЕДОР / SPECIJALNA OSNOVNA I SREDNJA ŠKOLA "ĐORĐE NATOŠEVIĆ" PRIJEDOR

	НАЗИВ И СЈЕДИШТЕ ШКОЛЕ NAME AND LOCATION OF THE SCHOOL
70.	ГИМНАЗИЈА ПРЊАВОР / GIMNAZIJA PRNJAVOR
71.	МЈЕШОВИТА СРЕДЊА ШКОЛА ПРЊАВОР / МЈЕŠOVITA SREDNJA ŠKOLA PRNJAVOR
72.	СРЕДЊОШКОЛСКИ ЦЕНТАР "ЛАЗАР ЂУКИЋ" РИБНИК / SREDNJOŠKOLSKI CENTAR "LAZAR ĐUKIĆ" RIBNIK
73.	СРЕДЊА ШКОЛА РОГАТИЦА / SREDNJA ŠKOLA ROGATICA
74.	СРЕДЊОШКОЛСКИ ЦЕНТАР РУДО / SREDNJOŠKOLSKI CENTAR RUDO
75.	СРЕДЊА ШКОЛА СОКОЛАЦ / SREDNJA ŠKOLA SOKOLAC
76.	МЈЕШОВИТА СРЕДЊА ШКОЛА "ПЕТАР КОЧИЋ" СРБАЦ / МЈЕŠOVITA SREDNJA ŠKOLA "PETAR KOČIĆ" SRBAC
77.	СРЕДЊОШКОЛСКИ ЦЕНТАР СРЕБРЕНИЦА / SREDNJOŠKOLSKI CENTAR SREBRENICA
78.	МЈЕШОВИТА ШКОЛА "НИКОЛА ТЕСЛА" ТЕСЛИЋ / МЈЕŠOVITA ŠKOLA "NIKOLA TESLA" TESLIĆ
79.	СРЕДЊА МЈЕШОВИТА ШКОЛА "ЈОВАН ДУЧИЋ" ТЕСЛИЋ / SREDNJA МЈЕŠOVITA ŠKOLA "JOVAN DUČIĆ" TESLIĆ
80.	ГИМНАЗИЈА "ЈОВАН ДУЧИЋ" ТРЕБИЊЕ / GIMNAZIJA "JOVAN DUČIĆ" TREBINJE
81.	ЦЕНТАР СРЕДЊИХ ШКОЛА ТРЕБИЊЕ / CENTAR SREDNJIH ŠKOLA TREBINJE
82.	СРЕДЊА ТЕХНИЧКА И СРЕДЊА СТРУЧНА ШКОЛА ТРЕБИЊЕ / SREDNJA TEHNIČKA I SREDNJA STRUČNA ŠKOLA TREBINJE
83.	СРЕДЊА ШКОЛА "МИХАИЛО ПЕТРОВИЋ АЛАС" УГЉЕВИК / SREDNJA ŠKOLA "MIHAILO PETROVIĆ ALAS" UGLJEVIK
84.	СРЕДЊА ШКОЛА "ИВО АНДРИЋ" ВИШЕГРАД - ОДЈЕЉЕЊЕ УСТИПРАЧА / SREDNJA ŠKOLA "IVO ANDRIĆ" VIŠEGRAD - ODJELJENJE USTIPRAČA
85.	СРЕДЊОШКОЛСКИ ЦЕНТАР ФОЧА / SREDNJOŠKOLSKI CENTAR FOČA
86.	СРПСКА ПРАВОСЛАВНА БОГОСЛОВИЈА "СВ. ПЕТРА ДАБРОБОСАНСКОГ" ФОЧА / SRPSKA PRAVOSLAVNA BOGOSLOVIJA "SV. PETRA DABROBOSANSKOG" FOČA
87.	СРЕДЊА ШКОЛА СОКОЛАЦ - ОДЈЕЉЕЊЕ ХАН ПИЈЕСАК / SREDNJA ŠKOLA SOKOLAC - ODJELJENJE HAN PIJESAK
88.	СРЕДЊОШКОЛСКИ ЦЕНТАР "ПЕТАР ПЕТРОВИЋ ЊЕГОШ" ЧАЈНИЧЕ / SREDNJOŠKOLSKI CENTAR "PETAR PETROVIĆ NJEGOŠ" ČAJNIČE
89.	СРЕДЊА ШКОЛА ЧЕЛИНАЦ / SREDNJA ŠKOLA ČELINAC
90.	СРЕДЊА ШКОЛА "НИКОЛА ТЕСЛА" ШАМАЦ / SREDNJA ŠKOLA "NIKOLA TESLA" ŠAMAC
91.	СРЕДЊА ШКОЛА "ПЕТАР II ПЕТРОВИЋ ЊЕГОШ" ШЕКОВИЋИ / SREDNJA ŠKOLA "PETAR II PETROVIĆ NJEGOŠ" ŠEKOVIĆI
92.	СРЕДЊОШКОЛСКИ ЦЕНТАР "ПЕТАР КОЧИЋ" ШИПОВО / SREDNJOŠKOLSKI CENTAR "PETAR KOČIĆ" ŠIPOVO

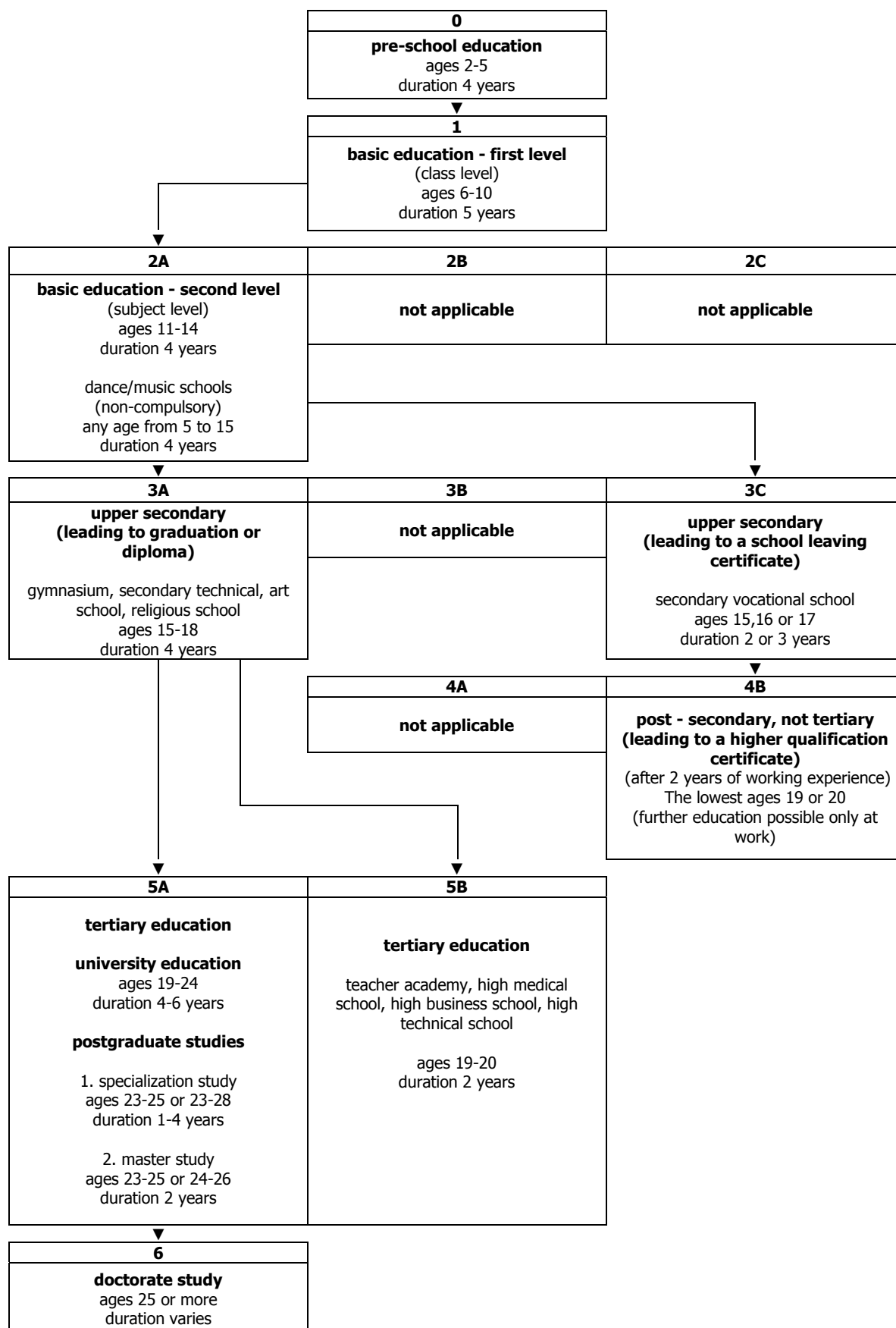
Прилог 2

Међународна стандардна класификација образовања - ISKED 97



Appendix 2

The International Standard Classification of Education - ISCED 97



Начелник Одјељења за израду публикационих база података и статистичких публикација
Head of Division for Creation of Publication Data Bases and Statistical Publications

Владан Сибиновић
Vladan Sibinović

Рукопис припремили / *Prepared by*

Нена Чеко и Игор Радан
Nena Ćeko and Igor Radan

Дизајн и превод / *Design and translation*

Александра Зеџ
Aleksandra Zec

Редакциони одбор / *Redactional Board*

Јелена Ђокић, Милка Михолџић, Нада Јаковљевић, Биљана Ђукић, Богдана Радић
Jelena Đokić, Milka Miholjčić, Nada Jakovljević, Biljana Đukić, Bogdana Radić

Одговара / *Person responsible*

Славко Шобот, директор
Slavko Šobot, Director General

Претплата и куповина издања Републичког завода за статистику врши се на
жиро рачун број: 562-099-00000556-87 Буџет Републике Српске, врста прихода 722 511, буџетски орган 09-22-001
Subscription and purchase of the publications of Republika Srpska Institute of Statistics are performed on
a giro-account: 562-099-00000556-87 Republika Srpska Budget, income type 722 511, budget body 09-22-001

Издаје и штампа: Републички завод за статистику, Република Српска,
Бања Лука, Вељка Млађеновића 12 д, Тел. 051/450-275,
Билтен је објављен и на Интернету на адреси: <http://www.rzs.rs.ba>,
e-mail: stat@rzs.rs.ba
Тираж: 100 примјерака

Published by: Republika Srpska Institute of Statistics,
Banja Luka, Veljka Mladenovića 12 d St., phone: +387 51 450 275,
The Bulliten is available on the Internet at: <http://www.rzs.rs.ba>,
e-mail: stat@rzs.rs.ba
Circulation: 100 copies