



РЕПУБЛИКА СРПСКА
РЕПУБЛИЧКИ ЗАВОД ЗА СТАТИСТИКУ
REPUBLIKA SRPSKA
INSTITUTE OF STATISTICS

СРЕДЊЕ ОБРАЗОВАЊЕ SECONDARY EDUCATION

2025/2026



СРЕДЊЕ ОБРАЗОВАЊЕ SECONDARY EDUCATION 2025/2026

СТАТИСТИЧКИ БИЛТЕН / STATISTICAL BULLETIN

Бања Лука / Banja Luka
2026.

ИЗДАЈЕ: Републички завод за статистику, Република Српска, Бања Лука, Владике Платона бб
PUBLISHED BY: Republika Srpska Institute of Statistics, Banja Luka, Vladike Platona bb

ГЛАВНИ И ОДГОВОРНИ УРЕДНИК: Дарко Милуновић, директор
EDITOR IN CHIEF: Darko Milunović, Director

УРЕДНИК ИЗДАЊА: Жељко Асентић, в. д. помоћника директора
RELEASE EDITOR: Željko Asentić, Acting Assistant Director

НАЧЕЛНИК ОДЈЕЉЕЊА ЗА ДИСЕМИНАЦИЈУ: Владан Сибиновић
HEAD OF DISSEMINATION DIVISION: Vladan Sibinović

ПРИПРЕМА МАТЕРИЈАЛА: Милка Лончар Антић
PREPARED BY: Milka Lončar Antić

ГРАФИЧКА ПРИПРЕМА, ИЗРАДА ГРАФИКОНА И КОРИЦЕ: Владан Сибиновић, Александра Зеџ
GRAPHIC, GRAPHIC DESIGN AND COVER DESIGN: Vladan Sibinović, Aleksandra Zec

ПРЕВОД: Јелена Драгишић
TRANSLATION: Jelena Dragišić

ШТАМПА: „PRINT SHOP“, д.о.о. Источно Сарајево
PRINTED BY: „PRINT SHOP“, d.o.o. Istočno Sarajevo

ЗА ШТАМПАРИЈУ: Зоран Миовчић
FOR THE PRINTING COMPANY: Zoran Miović

ПРЕДГОВОР

У Билтену средњег образовања Републички завод за статистику објављује податке о редовним средњим школама, средњим школама за дјецу са сметњама у развоју, као и податке о домовима ученика на почетку школске године.

Билтен се састоји од четири поглавља у којима су приказани детаљни подаци о средњим школама, ученицима и запосленима.

У првом поглављу Билтена приказани су подаци о ученицима и наставницима редовних средњих школа и школа за дјецу са сметњама у развоју у Републици Српској у периоду од школске 2021/2022. до 2025/2026. године.

Друго поглавље садржи детаљне податке о ученицима и наставницима на почетку школске 2025/2026. године. Подаци о ученицима приказани су према полу, години рођења, учењу страног језика и врсти школе. Такође, приказани су подаци о ученицима који су промијенили мјесто похађања школе, ученицима који су напустили школовање, као и ученицима који су завршили средње образовање. Подаци о наставницима приказани су по полу, старосним групама и врсти радног времена.

У трећем поглављу приказани су подаци о средњим школама по градовима и општинама у Републици Српској на почетку школске 2025/2026. године.

Четврто поглавље садржи податке о домовима ученика и њиховим корисницима у периоду од школске 2021/2022. до 2025/2026. године.

Изражавамо захвалност свим сарадницима који су учествовали у прикупљању, контроли, обради, припреми статистичких података и методолошких објашњења, те у уређивању, превожу и штампању овог Билтена.

Републички завод за статистику ће бити захвалан на свим примједбама и сугестијама које би могле да допринесу побољшању Билтена.

FOREWORD

In the Secondary Education, the Republika Srpska Institute of Statistics publishes data on regular secondary schools, secondary schools for children with disabilities and users of halls of residence for pupils, at the beginning of the school year.

The Bulletin consists of four chapters presenting detailed data on secondary schools, pupils and employees.

The first chapter of the Bulletin contains data on pupils and teachers in regular secondary schools and schools for children with disabilities in Republika Srpska for the period from the 2021/2022 to the 2025/2026 school year.

The second chapter contains detailed data on pupils and teachers at the beginning of the school year 2025/2026. Data on pupils are presented by sex, year of birth, foreign language studied and type of school. The chapter also includes data on pupils who changed their school, pupils who discontinued their education, and pupils who completed secondary education. Data on teachers are presented by sex, age group and type of employment.

The third chapter presents data on secondary schools by city and municipality in Republika Srpska at the beginning of the school year 2025/2026.

The fourth chapter contains data on halls of residence for pupils and their residents for the period from the 2021/2022 to the 2025/2026 school year.

We would like to thank all those who participated in collecting, controlling, processing and preparing of statistical data and methodological explanations, as well as in editing, translating and printing of this Bulletin.

The Republika Srpska Institute of Statistics will highly appreciate any remarks and suggestions that could improve our next Bulletin.

Дарко Милуновић
директор

Darko Milunović
Director

САДРЖАЈ CONTENTS

Страна
Page

Предговор <i>Foreword</i>	3
Методолошка објашњења <i>Methodological explanations</i>	6
1. СРЕДЊЕ ОБРАЗОВАЊЕ, ШКОЛСКЕ ГОДИНЕ 2021/2022-2025/2026 <i>SECONDARY EDUCATION, THE SCHOOL YEARS 2021/2022-2025/2026</i>	9
1.1. Ученици средњих школа према врсти школе и полу на почетку школске 2021/2022-2025/2026. године <i>Secondary school pupils by type of school and sex at the beginning of the school years 2021/2022-2025/2026</i>	9
1.2. Одјељења и ученици средњих школа по полу и разредима на почетку школске 2021/2022-2025/2026. године <i>Secondary school classes and pupils by sex at the beginning of the school years 2021/2022-2025/2026</i>	10
1.3. Ученици средњих школа који су промијенили школу према разлозима, школске године 2020/2021-2024/2025 <i>Secondary school pupils who changed school by reason, school years 2020/2021-2024/2025</i>	11
1.4. Ученици средњих школа који су напустили школовање према разлозима, школске године 2020/2021-2024/2025 <i>Secondary school pupils who discontinued schooling by reason, school years 2020/2021-2024/2025</i>	11
1.5. Ученици који су завршили средње образовање према врсти школе на крају школске 2020/2021-2024/2025. године <i>Pupils who completed secondary education by type of the school, school years 2020/2021-2024/2025</i>	12
1.6. Наставници у средњим школама на почетку школске 2021/2022-2025/2026. Године <i>Secondary school teachers at the beginning of the school years 2021/2022-2025/2026</i>	12
2. СРЕДЊЕ ШКОЛЕ У ШКОЛСКОЈ 2025/2026. ГОДИНИ <i>SECONDARY SCHOOLS IN THE SCHOOL YEAR 2025/2026</i>	13
2.1. Ученици средњих школа по полу и години рођења на почетку школске 2025/2026. Године <i>Secondary school pupils by sex and year of birth at the beginning of the school year 2025/2026</i>	13
2.2. Ученици средњих школа по полу, години рођења и врсти образовања на почетку школске 2025/2026. године <i>Secondary school pupils by sex, year of birth and type of education at the beginning of the school year 2025/2026</i>	14
2.3. Ученици средњих школа уписани први пут у I разред по полу и години рођења на почетку школске 2025/2026. године <i>Secondary school pupils for the first time in 1 grade by sex and year of birth at the beginning of the school year 2025/2026</i>	14
2.4. Ученици средњих школа по разредима и области образовања на почетку школске 2025/2026. године <i>Secondary school pupils by grade and field of education at the beginning of the school year 2025/2026</i>	15
2.5. Ученици средњих школа по разредима и струкама на почетку школске 2025/2026. Године <i>Secondary school pupils by grade and professions at the beginning of the school year 2025/2026</i>	15
2.6. Ученици средњих школа уписани први пут у први разред према струкама и трајању школе на почетку школске 2025/2026. године <i>Secondary school pupils enrolled for the first time in the first grade, by professions and duration of schooling, at the beginning of the school year 2025/2026</i>	16
2.7. Ученици са сметњама у развоју укључени у редовну наставу по полу, разредима и врсти школе на почетку школске 2025/2026. године <i>Pupils with disabilities included in regular teaching programme by type of school at the beginning of the school year 2025/2026</i>	18
2.8. Ученици са сметњама у развоју укључени у редовну наставу по врсти програма на почетку школске 2025/2026. године <i>Pupils with disabilities included in regular education programme by type of disability at the beginning of the school year 2025/2026</i>	18
2.9. Ученици школа за дјецу са сметњама у развоју по врсти програма на почетку школске 2025/2026. године <i>Pupils of schools for children with disabilities by type of programme at the beginning of the school year 2025/2026</i>	19
2.10. Ученици средњих школа према врсти школе и страном језику који уче на почетку школске 2025/2026. године <i>Secondary school pupils by type of school and foreign language learnt at the beginning of the school year 2025/2026</i>	20
2.11. Ученици средњих школа који су у периоду од 26.09.2024. до 25.09.2025. године промијенили школу према разлозима и разредима <i>Secondary school pupils who changed school in the period between 26th september 2024 and 25 th september 2025, by reason and grade</i>	22
2.12. Ученици средњих школа који су напустили школовање према разлозима и разредима у периоду од 26.09.2024. до 25.09.2025. године <i>Secondary school pupils who discontinued school in the period between 26th september 2024 and 25 th september 2025, by reason and grade</i>	24
2.13. Ученици који су завршили средње образовање према полу и години рођења у периоду од 26.09.2024. до 25.09.2025. године <i>Pupils who completed secondary education by sex and year of birth, in the period between 26th september 2024 and 25th september 2025</i>	26
2.14. Ученици који су завршили средње образовање по полу и области образовања у периоду од 26.09.2024. до 25.09.2025. године <i>Secondary school pupils who completed school, by sex and field of study, in the period between 26th september 2024 and 25th september 2025</i>	26
2.15. Ученици који су завршили средње образовање по полу и струкама у периоду од 26.09.2024. до 25.09.2025. године <i>Secondary school pupils who completed school, by sex and professions, in the period between 26th september 2024 and 25th september 2025</i>	27
2.16. Наставници средњих школа према полу и врсти запослености на почетку школске 2025/2026. године <i>Secondary school teachers by sex and type of employment at the beginning of the school year 2025/2026</i>	28
2.17. Наставници средњих школа по полу и годинама старости на почетку школске 2025/2026. године <i>Secondary school teachers by sex and age at the beginning of the school year 2025/2026</i>	28

2.18. Особље средњих школа (без наставника) према категорији, полу и врсти запослености на почетку школске 2025/2026. године <i>Secondary school staff (excluding teachers) by sex and type of employment at the beginning of the school year 2025/2026</i>	29
2.19. Опремљеност рачунарима средњих школа на почетку школске 2025/2026. Године <i>Number of computers in secondary school at the beginning of the school year 2025/2026</i>	29
2.20. Ученици средњих школа који користе бесплатан превоз на почетку школске 2025/2026. године <i>Secondary schools pupils who use free transport at the beginning of the school year 2025/2026</i>	29
3. СРЕДЊЕ ШКОЛЕ ПО ГРАДОВИМА И ОПШТИНАМА НА ПОЧЕТКУ ШКОЛСКЕ 2025/2026. ГОДИНЕ <i>SECONDARY SCHOOLS BY CITY AND MUNICIPALITY AT THE BEGINNING OF THE SCHOOL YEAR 2025/2026</i>	30
3.1. Ученици средњих школа по градовима и општинама на почетку школске 2025/2026. године <i>Secondary school pupils by city and municipality at the beginning of the school year 2025/2026</i>	30
3.2. Ученици који су завршили средње образовање у периоду од 26.09.2024. до 25.09.2025. године <i>Pupils who completed secondary education in the period between 26th septembar 2024 and 25th september 2025</i>	36
3.3. Наставници средњих школа по градовима и општинама, полу и годинама старости на почетку школске 2025/2026. године <i>Secondary school teachers by city and municipality, sex and age at the beginning of the school year 2025/2026</i>	38
4. ДОМОВИ УЧЕНИКА, ШКОЛСКА 2021/2022–2025/2026. ГОДИНА <i>HALLS OF RESIDENCE FOR PUPILS, SCHOOL YEAR 2021/2022–2025/2026</i>	41
4.1. Домови ученика и студентски домови, школска 2021/2022-2025/2026. Године <i>Halls of residence for pupils and students, school years 2021/2022-2025/2026</i>	41
4.2. Ученици и студенти у домовима према школи коју похађају и градовима и општинама, школска 2021/2022-2025/2026. година <i>Pupils and students in halls of residence by school attended and city and municipality, school years 2021/2022-2025/2026</i>	41
4.3. Ученици према плаћању боравка у дому, школска 2025/2026. Година <i>Pupils by payment for the stay in halls of residence, school year 2025/2026</i>	42
4.4. Ученици према социо-професионалној категорији родитеља - издржаоца, школска 2025/2026. година <i>Pupils by socio -professional category of the parent - supporter, school year 2025/2026</i>	42
4.5. Запослени у домовима ученика, школска 2025/2026. Година <i>Employees in halls of residence for pupils, school year 2025/2026</i>	42
4.6. Корисна површина домова ученика, школска 2025/2026. Година <i>Usable area of halls of residence for pupils, school year 2025/2026</i>	43
4.7. Структура смјештајног капацитета домова ученика, школска 2025/2026. Година <i>Composition of accommodation capacities of halls of residence for pupils, school year 2025/2026</i>	43
Прилог 1 - Списак средњих школа у Републици Српској по градовима и општинама – стање на почетку 2024/2025. године <i>Appendix 1 - List of secondary schools in Republika Srpska by city and municipality – state at the beginning of 2024/2025</i>	44

МЕТОДОЛОШКА ОБЈАШЊЕЊА

Статистика образовања обухвата формално образовање и чини га скуп свих јавних и приватних образовних институција, дефинисаних према важећим законима. Циљ статистике образовања је да обезбиди и презентује податке о стању, структури и развоју школа и одјељења, о структури и кретању ученика и наставника, о резултатима школовања и наставном кадру који проводи програм средњег образовања. Циљ средњег образовања је развијање и јачање знања, способности и вјештина потребних за рад у струци, стицање међународно упоредивих нивоа знања као и припрема за наставак школовања на високошколским установама.

Задачи статистике образовања остварују се прикупљањем, обрадом и публикавањем података који се прикупљају од свих средњих школа на подручју Републике Српске.

Од школске 2014/2015. године напуштен је метод прикупљања података за средње образовање путем штампаних упитника, а уведен је нови модел прикупљања података путем електронског упитника. Ово је било неопходно како би се методологија образовања ускладила са методологијом UNESCO-а, OECD-а и ЕУРОСТАТ-а као и ЕУ стандардима.

Од школске 2023/2024. године дио података прикупља се из административног извора, Јединственог информационог система Министарства просвете и културе (ЕДУИС), а други дио путем web апликације Завода за статистику.

Статистичком активношћу обухваћене су све редовне средње школе, и јавне и приватне, школе за ученике са сметњама у развоју, као и школе за средње образовање одраслих, за које смо податке обезбидили од Завода за образовање одраслих Републике Српске.

Средња школа попуњава податке посебно за сваку врсту школе у свом саставу. Наставници и остало особље као и опремљеност школе рачунарима приказани су код оне врсте школе која има највише ученика и која се сматра централном школом.

У овом Билтену приказани подаци нису у потпуности упоредиви са подацима објављеним у претходним Билтенима због преласка на нову методологију која је усаглашена са међународном методологијом.

У претходним билтенима, подаци о ученицима, наставницима и другим неопходним обилежјима за средњу школу, приказани су на нивоу средње школе/ средњошколског центра, без обзира да ли је средња школа организована као стручна техничка, стручна, умјетничка школа или гимназија, док су у овом Билтену подаци приказани према врсти средње школе што је у складу са међународном методологијом и Законом о средњем образовању и васпитању.

Исто тако, у претходним Билтенима ученици су приказани према полу, струкама, разредима и трајању школовања. У овом Билтену, ученици су приказани по пољима образовања што је у складу са међународним стандардима.

Од 2014. године у примјени је нова, ревидирана класификација образовања ISCED F-2013. Ова класификација је друга класификација по важности у статистици образовања.

ОБЈАШЊЕЊА НЕКИХ ПОЈМОВА И ОБИЛЕЖЈА

Средња школа је установа за обављање дјелатности у области средњег образовања и васпитања. У зависности од врсте наставног плана и програма у складу са Законом о средњој школи у Републици Српској, средња школа може бити основана као **гимназија, стручна техничка, стручна, умјетничка, вјерска, школа за ученике са сметњама у развоју и школа за образовање одраслих.**

У **гимназији** се образују ученици општег, природно-математичког, друштвено-језичког и рачунарско-информатичког смјера. Школовање у гимназији траје четири године.

У **стручној техничкој школи** остварује се одговарајући општеобразовни, стручно-теоријски и практични програм у четворогодишњем трајању.

У **стручној школи** се образују ученици по струкама и занимањима за рад, у трајању од три године. За мање сложена занимања, образовање може да траје краће од три године.

У **умјетничкој школи** остварују се програми из области умјетности у четворогодишњем трајању. Завршавањем умјетничке школе ученик стиче средњу спрему.

METHODOLOGICAL EXPLANATIONS

Education statistics covers formal education, which consists of the set of all public and private educational institutions, defined in accordance with the laws in force. The objective of education statistics is to provide and present data on situation, structure and development of schools and classes, data on structure and mobility of pupils and teachers, data on results of education and teaching staff implementing the programme of secondary education. The aim of secondary education is to develop and improve knowledge, abilities and skills necessary for professional work, as well as gaining of internationally comparable levels of knowledge and preparation for further education at higher education institutions.

Tasks of education statistics are realised through the collection, processing and publishing of data collected from all secondary schools on the territory of Republika Srpska.

Since the school year 2014/2015, the method of data collection for secondary education through printed questionnaires has been abandoned and a new model of data collection has been introduced, namely, data are collected using an electronic questionnaire. This was necessary in order to align the methodology of education statistics with the methodologies of UNESCO, OECD and EUROSTAT, as well as with other EU standards.

Since the school year 2023/2024, some of the data have been collected through the Unified Information System of the Ministry of Education and Culture (EDUIS), as the administrative source, as well as via a web application of the Institute of Statistics

This statistical activity covers all regular secondary schools, both public and private, schools for pupils with disabilities, as well as schools of secondary education for adults, for which data were provided by the Institute of Adult Education of Republika Srpska.

Secondary schools fill in the data separately for each type of school in their composition. Data on teachers, other staff and number of computers are presented at the level of the school with the highest number of pupils, which is considered to be the central school.

Data presented in this Bulletin are not fully comparable with the data published in previous Bulletins, due to the shift to the new methodology, which complies with the international methodology.

In previous Bulletins, data on pupils and teachers and other required features for secondary schools were presented at the level of secondary schools/secondary school centres, regardless of the secondary school being organised as a vocational technical or arts school or as a grammar school, while this Bulletin provides data by type of secondary school, which complies with the international methodology and with the Law on Secondary Education and Upbringing.

In addition, in previous Bulletins, data on pupils were provided by sex, vocation, class and duration of schooling. On the other hand, this Bulletin provides data by field of study, which is in line with international standards.

Since 2014, a new revised classification of education ISCED F-2013 has been applied. This classification is the second most important classification in education statistics.

DEFINITIONS OF SOME CONCEPTS AND FEATURES

Secondary school is an institution which performs activities in the field of secondary education and upbringing. Depending on the type of curriculum, in accordance with the Law on Secondary Schools in Republika Srpska, secondary schools may be established as **grammar schools, vocational technical schools, vocational schools, art schools, religious schools, schools for pupils with disabilities, and schools of education for adults.**

Grammar school is a school that provides general education for pupils, as well as education in the field of natural sciences and mathematics, social sciences and languages, and in the field of computers and informatics. This school lasts four years.

Vocational technical school is a school that realises an appropriate general education, vocational and theoretical or practical programme, which lasts four years.

Vocational school provides education for pupils by field of study and occupation and it lasts three years. For less complex occupations, education may last less than three years.

Art school realises programmes in the field of arts and it lasts four years. By completing an art school, pupils obtain secondary school qualifications.

Вјерске школе су средње школе за образовање вјерских службеника чијим завршавањем ученик стиче средњу спрему. Од школске године 2010/2011, у вјерским школама образовање траје пет година. Подаци који се односе на пети разред вјерских школа, у табелама у Билтену, приказани су заједно са подацима за четврти разред.

Еквивалент пуне запослености (ФТЕ) је податак који се односи на наставнике са непуним радним временом у еквиваленту броја наставника са пуним радним временом. Еквивалент за наставнике са пуним радним временом је 1, док се еквивалент наставника са непуним радним временом добије као проценат остварених сати у односу на пуну норму. Број наставника приказан еквивалентом пуне запослености одговарао би стварном броју физичких особа.

Домови ученика су установе које обезбеђују смјештај, исхрану и васпитање ученика основних и средњих школа за вријеме школовања, ван мјеста боравка родитеља-издржаваоца, као и ученика којима је из других разлога потребан смјештај у дому.

Студентски домови су установе које обезбеђују смјештај студената виших и високих школа, факултета и умјетничких академија за вријеме студија. Студентима, поред смјештаја, може бити обезбеђена и исхрана.

МЕЂУНАРОДНА КЛАСИФИКАЦИЈА ОБРАЗОВАЊА

Међународна стандардна класификација образовања, ISCED F-2013, припада међународној породици економских и социјалних класификација Уједињених нација, које користи статистика широм свијета с циљем прикупљања, компилирања и анализирања података упоредивих како у појединим земљама тако и на међународном нивоу.

ISCED 2013 је референтна класификација за организовање образовних програма и везаних класификација према нивоима и областима образовања. ISCED класификује образовне програме према њиховом садржају коришћењем двије главне укрштене варијабле:

Нивои образовања и поља образовања

Нивои образовања у образовном систему Републике Српске су:

ISCED 0 – Образовање у раном дјетињству. Постоје двије категорије програма на ISCED нивоу 0:

- Образовни развојни програми у раном дјетињству,
- Предшколско образовање.

Образовни програм у раном дјетињству садржајем је осмишљен за дјецу од 0 до 2 године док је програм предшколског образовања осмишљен за дјецу старости од 3 године до почетка основног образовања.

ISCED 1 – Прва фаза основног образовања укључује основно образовање ученика у „нижим разредима“ од I до IV разреда до 2003/2004. године, а од 2003/2004. године од I до V разреда.

ISCED 2 – Друга фаза основног образовања укључује основно образовање ученика у „вишим разредима“ од V до VIII разреда до 2003/2004. године, а од 2003/2004. године од VI до IX разреда.

ISCED 3 – Средње образовање. Програми на овом нивоу обично су осмишљени као припрема за високо образовање или за стицање вјештина потребних за запослење. Средње образовање укључује опште и стручно образовање.

Опште средње образовање пружају опште средње школе /гимназије/, вјерске исламске школе, католичке школе и подразумевају програме образовања који су осмишљени са циљем стицања општих знања, вјештина и способности. Ученици који заврше опште средње образовање стичу диплому и могу наставити школовање на високошколским установама. Ови општи образовни програми трају 4 године.

Стручно образовање подразумева програме који су осмишљени у циљу стицања знања, вјештина и способности које су специфичне за одређена занимања или групе занимања. Средње стручно образовање пружају умјетничке школе, стручне и техничке школе, вјерске православне школе и школе за ученике са сметњама у развоју. Завршетак ових програма доводи до стручних квалификација које су релевантне за тржиште рада.

Religious schools are secondary schools for the education of religious officials. By completing a religious school, pupils obtain secondary school qualifications. Since the school year 2010/2011, education in religious schools lasts five years. Tables in the Bulletin present data which refer to the fifth grade of religious schools together with data which refer to the fourth grade.

Full-time equivalent (FTE) represents data that refer to teachers working part-time in the equivalent of the number of teachers working full-time. The equivalent for teachers working full-time is 1, while the equivalent for teachers working part-time is calculated as a percentage of worked hours in relation to the full-time workload. Number of teachers shown in full-time equivalent would correspond to the actual number of physical persons.

Pupils' halls of residence are institutions providing accommodation, food and upbringing for pupils of primary and secondary schools during schooling time, outside of their parents or supporters' place of residence, as well as for pupils who for other reasons have to stay in homes.

Students' halls of residence are institutions providing accommodation for students of high and higher schools, faculties and art academies during study time. In addition to accommodation, students can also be provided with food.

INTERNATIONAL STANDARD CLASSIFICATION OF EDUCATION

International Standard Classification of Education ISCED F-2013 belongs to an international family of economic and social classifications of the United Nations, used by statistics worldwide, with the aim of collecting, compiling and analyzing data comparable both in specific countries and internationally.

ISCED 2013 is the reference classification for the organisation of education programmes and related classifications, by level and field of education. ISCED classifies education programmes by their content, using two main cross-classification variables:

Levels of education and fields of education

Levels of education in the system of education of Republika Srpska are:

ISCED 0 – Early childhood education. *There are two categories of ISCED level 0 programmes:*

- *Early childhood educational development programmes,*
- *Preschool education.*

Early childhood educational development programme has educational content designed for younger children aged 0 to 2 years, while pre-school education is designed for children from the age of 3 years to the start of primary education.

ISCED 1 – First stage of primary education *includes primary education of pupils in "lower grades", namely grades 1 to 4 until the school year 2003/2004, and grades 1 to 5 afterwards.*

ISCED 2 – Second stage of primary education *includes primary education of pupils in "higher grades", namely grades 5 to 8 until the school year 2003/2004, and grades 6 to 9 afterwards.*

ISCED 3 – Secondary education. *This level of education usually begins after the completion of full obligatory education. Programmes which form the second/final stage of secondary education may be either general or vocational ISCED level 3 programmes.*

General secondary education is provided by general secondary schools (grammar schools), Islamic religious schools, Catholic schools and it refers to educational programmes designed to develop general knowledge, skills and competencies. Pupils who complete general secondary education obtain a degree and they may continue their education at higher education institutions. All general education programmes last four years.

Vocational education refers to programmes designed for learners to acquire the knowledge, skills and competencies specific to a particular occupation or class of occupations. Vocational secondary education is provided by art schools, vocational and technical schools, Orthodox religious schools and schools for pupils with disabilities. Completion of such programmes leads to labour market-relevant vocational qualifications.

ISCED 4 – **Пост-средње али не високо образовање** не сматра се високим образовањем. Програми на овом нивоу су стручни и особе припремају за улазак на тржиште рада. Циљ овог образовања је проширење знања, вјештина и способности лица која су завршила програм на ISCED нивоу 3.

ISCED ниво 5–8 обухвата високо образовање.

Од школске 2004/2005. године средње образовање се реализује и објављује по струкама. Од школске 2014/2015. године подаци о ученицима у средњим школама публикују се и према областима образовања како је предвиђено међународном методологијом.

Област образовања у средњем образовању су:

- Средње образовање/општи програми,
- Умјетност и хуманистичке науке,
- Друштвене науке, новинарство и информације,
- Пословање, администрација и право,
- Природне науке, математика и статистика,
- Информационе и комуникационе технологије,
- Инжењерство, производња и грађевинарство,
- Пољопривреда, шумарство, рибарство и ветеринарство
- Здравље и социјална заштита,
- Услуге.

Знакови

- нема појаве
- ¹⁾ ознака за напомену
- * исправљен податак

ISCED 4 – Post-secondary non-tertiary education. Programmes at this level are not considered to be tertiary education and are typically vocational and terminal programmes that prepare for the labour market.

ISCED levels 5-8 refer to tertiary education.

Since the school year 2004/2005 secondary education has been realised and published by profession. Since the school year 2014/2015 data on pupils in secondary schools have also been published by field of study, as provided for by the international methodology.

Fields of study in secondary education are:

- Secondary education/general programmes,
- Arts and Humanities,
- Social Sciences, Journalism and Information,
- Business, Administration and Law
- Natural Sciences, Mathematics and Statistics,
- Information and Communication Technologies,
- Engineering, Manufacturing and Construction,
- Agriculture, Forestry, Fisheries and Veterinary Science
- Health and Social Welfare,
- Services.

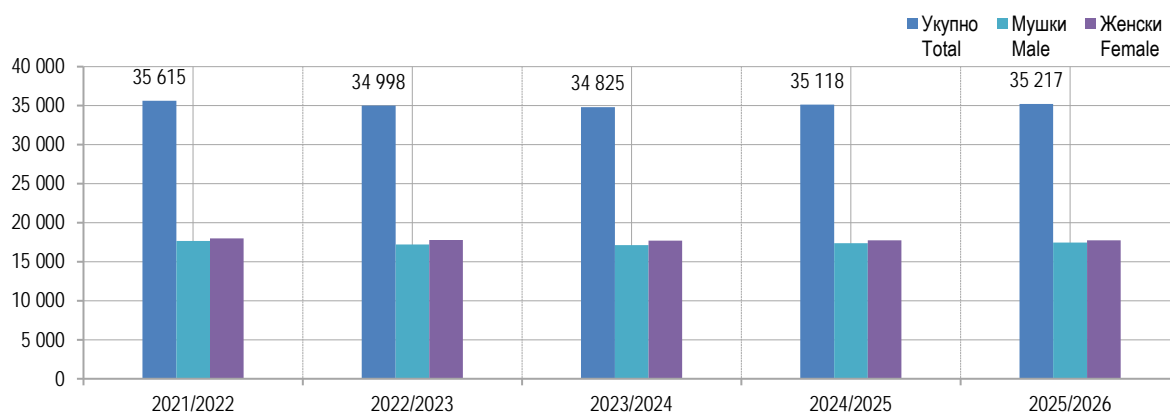
Symbols

- no occurrence
- ¹⁾ footnote
- * corrected data

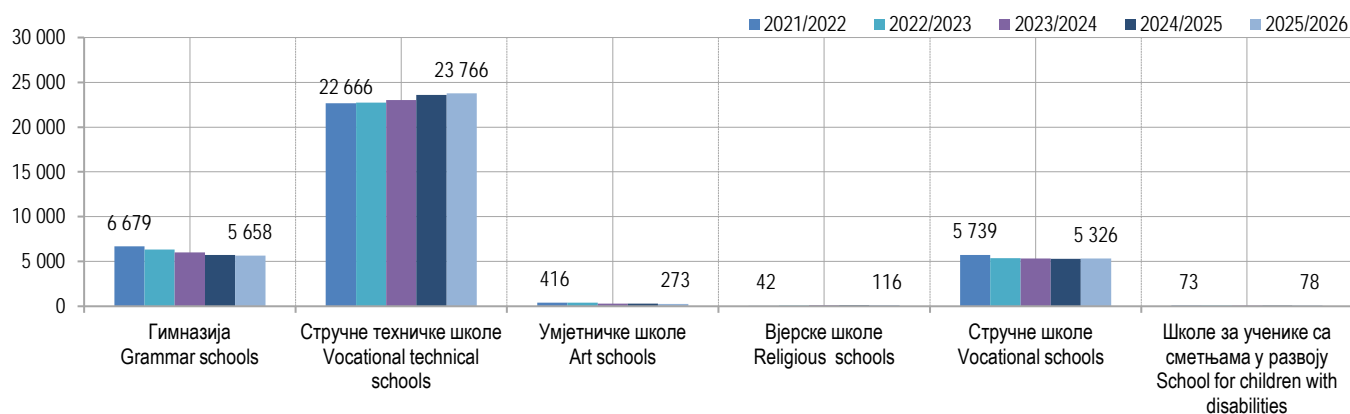
1. СРЕДЊЕ ОБРАЗОВАЊЕ, ШКОЛСКЕ ГОДИНЕ 2021/2022-2025/2026 SECONDARY EDUCATION, THE SCHOOL YEARS 2021/2022-2025/2026

1.1. УЧЕНИЦИ СРЕДЊИХ ШКОЛА ПРЕМА ВРСТИ ШКОЛЕ И ПОЛУ НА ПОЧЕТКУ ШКОЛСКЕ 2021/2022-2025/2026. ГОДИНЕ SECONDARY SCHOOL PUPILS BY TYPE OF SCHOOL AND SEX AT THE BEGINNING OF THE SCHOOL YEARS 2021/2022-2025/2026

Школска година	Пол	Укупно Total	Гимназија Grammar schools	Стручне техничке школе Vocational technical schools	Умјетничке школе Art schools	Вјерске школе Religious schools	Стручне школе Vocational schools	Школе за ученике са сметњама у развоју School for children with disabilities	Sex	School year
2021/2022	свега	35 615	6 679	22 666	416	42	5 739	73	all	2021/2022
	мушки	17 642	2 348	10 404	133	42	4 669	46	male	
	женски	17 973	4 331	12 262	283	-	1 070	27	female	
2022/2023	свега	34 998	6 317	22 747	410	98	5 360	66	all	2022/2023
	мушки	17 203	2 169	10 500	130	70	4 293	41	male	
	женски	17 795	4 148	12 247	280	28	1 067	25	female	
2023/2024	свега	34 825	6 011	23 024	298	109	5 317	66	all	2023/2024
	мушки	17 132	2 027	10 588	113	74	4 291	39	male	
	женски	17 693	3 984	12 436	185	35	1 026	27	female	
2024/2025	свега	35 118	5 735	23 599	291	111	5 308	74	all	2024/2025
	мушки	17 380	1 924	10 975	115	73	4 249	44	male	
	женски	17 738	3 811	12 624	176	38	1 059	30	female	
2025/2026	свега	35 217	5 658	23 766	273	116	5 326	78	all	2025/2026
	мушки	17 467	1 926	11 039	104	89	4 254	55	male	
	женски	17 750	3 732	12 727	169	27	1 072	23	female	



Графикон 1. Ученици средњих школа на почетку школске године, 2021/2022–2025/2026.
Graph 1. Secondary school pupils at the beginning of the school year, 2021/2022–2025/2026



Графикон 2. Ученици средњих школа према врсти школе на почетку школске године 2021/2022–2025/2026.
Graph 2. Secondary school pupils at the beginning of the school year 2021/2022–2025/2026

1.2 ОДЈЕЉЕЊА И УЧЕНИЦИ СРЕДЊИХ ШКОЛА ПО ПОЛУ И РАЗРЕДИМА НА ПОЧЕТКУ ШКОЛСКЕ 2021/2022-2025/2026. ГОДИНЕ
SECONDARY SCHOOL CLASSES AND PUPILS BY SEX AT THE BEGINNING OF THE SCHOOL YEARS 2021/2022-2025/2026

Школска година		Укупно Total	Разред Grade				School year	
			I	II	III	IV		
2021/2022	одјељења	1 703	447	460	451	345	classes	2021/2022
	свега	35 615	9 336	9 338	9 425	7 516	all	
	женски	17 973	4 568	4 546	4 611	4 248	female	
Од тога, инклузија	свега	496	126	144	167	59	all	Out of which, inclusion
	женски	240	52	68	84	36	female	
Од тога, поновци	свега	136	76	34	26	-	all	Out of which, repeaters
	женски	38	23	8	7	-	female	
2022/2023	одјељења	1 757	462	461	473	361	classes	2022/2023
	свега	34 998	9 281	9 046	9 169	7 502	all	
	женски	17 795	4 625	4 444	4 491	4 235	female	
Од тога, инклузија	свега	484	156	123	145	60	all	Out of which, inclusion
	женски	225	65	49	75	36	female	
Од тога, поновци	свега	117	61	41	13	2	all	Out of which, repeaters
	женски	32	18	9	4	1	female	
2023/2024	одјељења	1 732	460	455	461	356	classes	2023/2024
	свега	34 825	9 546	9 012	8 947	7 320	all	
	женски	17 693	4 699	4 476	4 394	4 124	female	
Од тога, инклузија	свега	549	175	174	135	65	all	Out of which, inclusion
	женски	253	82	74	57	40	female	
Од тога, поновци	свега	82	54	24	4	-	all	Out of which, repeaters
	женски	30	19	10	1	-	female	
2024/2025	одјељења	1 727	467	451	457	352	classes	2024/2025
	свега	35 118	9 719	9 305	8 881	7 213	all	
	женски	17 738	4 645	4 592	4 438	4 063	female	
Од тога, инклузија	свега	567	201	154	156	56	all	Out of which, inclusion
	женски	239	77	67	68	27	female	
Од тога, поновци	свега	80	55	18	7	-	all	Out of which, repeaters
	женски	18	10	6	2	-	female	
2025/2026	одјељења	1 726	454	463	457	352	classes	2025/2026
	свега	35 217	9 409	9 450	9 176	7 182	all	
	женски	17 750	4 617	4 534	4 555	4 044	female	
Од тога, инклузија	свега	568	153	170	176	69	all	Out of which, inclusion
	женски	251	63	72	82	34	female	
Од тога, поновци	свега	89	59	25	5	-	all	Out of which, repeaters
	женски	14	10	4	-	-	female	

1.3. УЧЕНИЦИ СРЕДЊИХ ШКОЛА КОЈИ СУ ПРОМИЈЕНИЛИ ШКОЛУ ПРЕМА РАЗЛОЗИМА, ШКОЛСКЕ ГОДИНЕ 2020/2021-2024/2025.
SECONDARY SCHOOL PUPILS WHO CHANGED SCHOOL BY REASON, SCHOOL YEARS 2020/2021-2024/2025

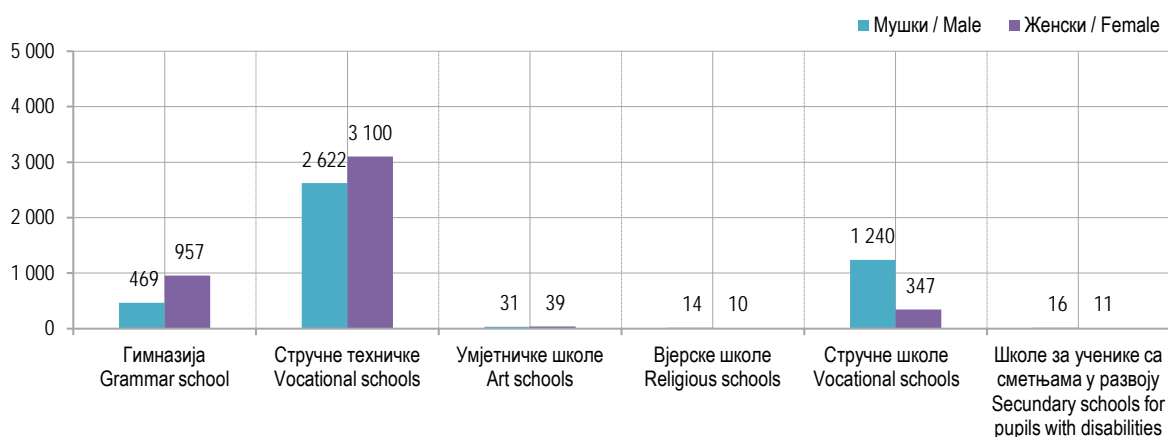
Школска година	Пол	Укупно <i>Total</i>	Промијенили школу и отишли у <i>Changed school and went to</i>					Sex	School year
			другу школу у Републици Српској <i>another school in Republika Srpska</i>	другу школу у ФБИХ <i>another school in FBiH</i>	другу школу у Дистрикту Брчко <i>another school in Brčko District</i>	иностранство <i>abroad</i>	непознато <i>unkown</i>		
2020/2021	свега	376	199	20	4	131	22	<i>all</i>	2020/2021
	мушки	188	92	14	3	70	9	<i>male</i>	
	женски	188	107	6	1	61	13	<i>female</i>	
2021/2022	свега	389	222	23	4	92	48	<i>all</i>	2021/2022
	мушки	214	130	13	-	50	21	<i>male</i>	
	женски	175	92	10	4	42	27	<i>female</i>	
2022/2023	свега	409	262	14	3	78	52	<i>all</i>	2022/2023
	мушки	199	127	11	1	36	24	<i>male</i>	
	женски	210	135	3	2	42	28	<i>female</i>	
2023/2024	свега	616	383	23	3	95	112	<i>all</i>	2023/2024
	мушки	342	214	15	3	46	64	<i>male</i>	
	женски	274	169	8	-	49	48	<i>female</i>	
2024/2025	свега	526	364	45	3	57	57	<i>all</i>	2024/2025
	мушки	296	203	28	1	34	30	<i>male</i>	
	женски	230	161	17	2	23	27	<i>female</i>	

1.4. УЧЕНИЦИ СРЕДЊИХ ШКОЛА КОЈИ СУ НАПУСТИЛИ ШКОЛОВАЊЕ ПРЕМА РАЗЛОЗИМА, ШКОЛСКЕ ГОДИНЕ 2020/2021-2024/2025
SECONDARY SCHOOL PUPILS WHO DISCONTINUED SCHOOLING BY REASON, SCHOOL YEARS 2020/2021-2024/2025

Школска година	Пол	Укупно <i>Total</i>	Прекинули школовање због <i>Discontinued schooling due</i>				Sex	School year
			лошег успјеха у школи <i>poor results at school</i>	социјалних разлога <i>social reasons</i>	економских разлога <i>economic reasons</i>	осталих разлога <i>other reasons</i>		
2020/2021	свега	176	49	10	5	112	<i>all</i>	2020/2021
	мушки	106	36	6	4	60	<i>male</i>	
	женски	70	13	4	1	52	<i>female</i>	
2021/2022	свега	222	76	1	8	137	<i>all</i>	2021/2022
	мушки	149	67	-	6	76	<i>male</i>	
	женски	73	9	1	2	61	<i>female</i>	
2022/2023	свега	203	58	16	6	123	<i>all</i>	2022/2023
	мушки	118	47	8	-	63	<i>male</i>	
	женски	85	11	8	6	60	<i>female</i>	
2023/2024	свега	239	82	14	8	135	<i>all</i>	2023/2024
	мушки	149	55	10	6	78	<i>male</i>	
	женски	90	27	4	2	57	<i>female</i>	
2024/2025	свега	201	63	4	2	132	<i>all</i>	2024/2025
	мушки	128	51	2	2	73	<i>male</i>	
	женски	73	12	2	-	59	<i>female</i>	

1.5. УЧЕНИЦИ КОЈИ СУ ЗАВРШИЛИ СРЕДЊЕ ОБРАЗОВАЊЕ ПРЕМА ВРСТИ ШКОЛЕ НА КРАЈУ ШКОЛСКЕ 2020/2021-2024/2025. ГОДИНЕ
PUPILS WHO COMPLETED SECONDARY EDUCATION BY TYPE OF THE SCHOOL AT THE END OF SCHOOL YEARS 2020/2021-2024/2025

Школска година	Пол	Укупно Total	Гимназија Grammar schools	Стручне техничке школе Vocational technical schools	Умјетничке школе Art schools	Вјерске школе Religious schools	Стручне школе Vocational schools	Школе за ученике са сметњама у развоју School for children with disabilities	Sex	School year
2020/2021	свега	9 832	1 996	5 675	93	17	2 023	28	all	2020/2021
	мушки	5 047	742	2 667	36	17	1 566	19	male	
	женски	4 785	1 254	3 008	57	-	457	9	female	
2021/2022	свега	9 368	1 808	5 522	100	12	1 908	18	all	2021/2022
	мушки	4 835	641	2 578	33	12	1 559	12	male	
	женски	4 533	1 167	2 944	67	-	349	6	female	
2022/2023	свега	9 432	1 742	5 742	80	12	1 835	21	all	2022/2023
	мушки	4 769	643	2 606	27	12	1 465	16	male	
	женски	4 663	1 099	3 136	53	-	370	5	female	
2023/2024	свега	9 048	1 702	5 527	75	29	1 697	18	all	2023/2024
	мушки	4 612	617	2 548	26	20	1 390	11	male	
	женски	4 436	1 085	2 979	49	9	307	7	female	
2024/2025	свега	8 856	1 426	5 722	70	24	1 587	27	all	2024/2025
	мушки	4 392	469	2 622	31	14	1 240	16	male	
	женски	4 464	957	3 100	39	10	347	11	female	



Графикон 3. Ученици који су завршили средњу школу према врсти школе и полу на крају школске 2024/2025. године
Graph 3. Pupils who completed secondary education by type of school and sex at the end of the school year 2024/2025

1.6. НАСТАВНИЦИ У СРЕДЊИМ ШКОЛАМА НА ПОЧЕТКУ ШКОЛСКЕ 2021/2022-2025/2026. ГОДИНЕ
SECONDARY SCHOOL TEACHERS AT THE BEGINNING OF THE SCHOOL YEAR 2021/2022-2025/2026

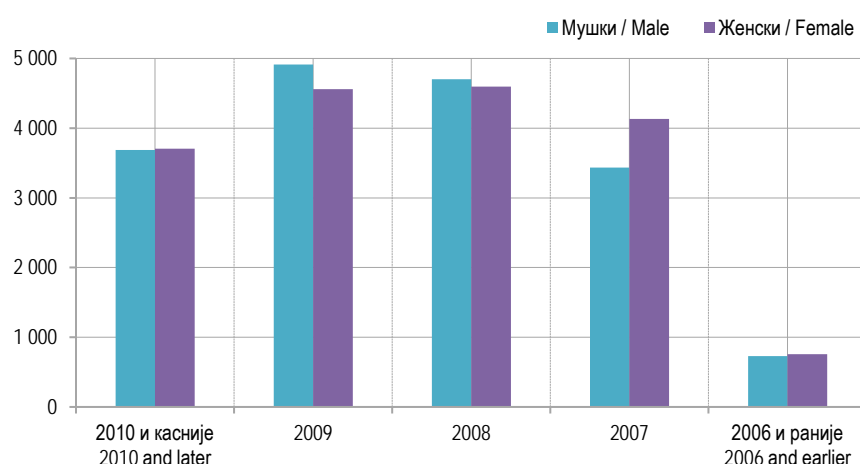
Школска година	Укупно Total				Са пуним радним временом Working full-time		Са непуним радним временом Working part-time				School year
	укупно total		у еквиваленту пуног радног времена ¹⁾ full-time equivalent ¹⁾				укупно total		у еквиваленту пуног радног времена ¹⁾ full-time equivalent ¹⁾		
	свега all	жене female	свега all	жене female	свега all	жене female	свега all	жене female	свега all	жене female	
2021/2022	3 925	2 441	2 670,7	1 748,2	2 415	1 511	1 510	930	255,7	237,2	2021/2022
2022/2023	4 050	2 542	2 721,7	1 715,9	2 521	1 582	1 529	960	200,7	133,9	2022/2023
2023/2024	3 780	2 358	2 842,1	1 785,1	2 132	1 341	1 648	1 017	710,1	444,1	2023/2024
2024/2025	3 828	2 384	2 887,5	1 818,2	2 184	1 381	1 644	1 003	703,5	437,2	2024/2025
2025/2026	3 879	2 415	3 274,7	1 909,3	2 266	1 447	1 613	968	1 008,7	462,3	2025/2026

¹⁾ Број наставника приказан еквивалентом пуне запослености одговарао би стварном броју физичких особа
Number of teachers shown with the full-time equivalent would correspond to the real number of physical persons

2. СРЕДЊЕ ОБРАЗОВАЊЕ У ШКОЛСКОЈ 2025/2026. ГОДИНИ SECONDARY EDUCATION IN THE SCHOOL YEAR 2025/2026

2.1. УЧЕНИЦИ СРЕДЊИХ ШКОЛА ПО ПОЛУ И ГОДИНИ РОЂЕЊА НА ПОЧЕТКУ ШКОЛСКЕ 2025/2026. ГОДИНЕ SECONDARY SCHOOL PUPILS BY SEX AND YEAR OF BIRTH AT THE BEGINNING OF THE SCHOOL YEAR 2025/2026

Година рођења	Пол	Укупно Total	Разред Grade				Sex	Year of birth
			I	II	III	IV		
УКУПНО	свега	35 217	9 409	9 450	9 176	7 182	all	TOTAL
	мушки	17 467	4 792	4 916	4 621	3 138	male	
	женски	17 750	4 617	4 534	4 555	4 044	female	
2011 и касније	свега	41	41	-	-	-	all	2011 and later
	мушки	21	21	-	-	-	male	
	женски	20	20	-	-	-	female	
2010	свега	7 352	7 318	34	-	-	all	2010
	мушки	3 668	3 651	17	-	-	male	
	женски	3 684	3 667	17	-	-	female	
2009	свега	9 470	1 913	7 497	60	-	all	2009
	мушки	4 912	1 036	3 854	22	-	male	
	женски	4 558	877	3 643	38	-	female	
2008	свега	9 299	129	1 800	7 341	29	all	2008
	мушки	4 702	80	968	3 644	10	male	
	женски	4 597	49	832	3 697	19	female	
2007	свега	7 568	8	112	1 642	5 806	all	2007
	мушки	3 434	4	71	873	2 486	male	
	женски	4 134	4	41	769	3 320	female	
2006	свега	1 401	-	7	128	1 266	all	2006
	мушки	696	-	6	79	611	male	
	женски	705	-	1	49	655	female	
2005	свега	82	-	-	5	77	all	2005
	мушки	33	-	-	3	30	male	
	женски	49	-	-	2	47	female	
2004 и раније	свега	4	-	-	-	4	all	2004 and earlier
	мушки	1	-	-	-	1	male	
	женски	3	-	-	-	3	female	



Графикон 4. Ученици средњих школа по полу и години рођења на почетку школске 2025/2026. године
Graph 4. Secondary school pupils by sex and year of birth at the beginning of the school year 2025/2026

2.2. УЧЕНИЦИ СРЕДЊИХ ШКОЛА ПО ПОЛУ, ГОДИНИ РОЂЕЊА И ВРСТИ ОБРАЗОВАЊА НА ПОЧЕТКУ ШКОЛСКЕ 2025/2026. ГОДИНЕ
SECONDARY SCHOOL PUPILS BY SEX, YEAR OF BIRTH AND TYPE OF EDUCATION AT THE BEGINNING OF THE SCHOOL YEAR 2025/2026

Година рођења	Пол	Укупно Total	Разред Grade								Sex	Year of birth
			I		II		III		IV			
			опште образовање grammar school	стручно образовање vocational education	опште образовање grammar school	стручно образовање vocational education	опште образовање grammar school	стручно образовање vocational education	опште образовање grammar school	стручно образовање vocational education		
УКУПНО	свега	35 217	1 412	7 997	1 401	8 049	1 410	7 766	1 435	5 747	all	TOTAL
	мушки	17 467	494	4 298	497	4 419	461	4 160	474	2 664	male	
	женски	17 750	918	3 699	904	3 630	949	3 606	961	3 083	female	
2011 и касније	свега	41	4	37	-	-	-	-	-	-	all	2011 and later
	мушки	21	1	20	-	-	-	-	-	-	male	
	женски	20	3	17	-	-	-	-	-	-	female	
2010	свега	7 352	1 091	6 227	6	28	-	-	-	-	all	2010
	мушки	3 668	371	3 280	2	15	-	-	-	-	male	
	женски	3 684	720	2 947	4	13	-	-	-	-	female	
2009	свега	9 470	313	1 600	1 106	6 391	3	57	-	-	all	2009
	мушки	4 912	120	916	368	3 486	1	21	-	-	male	
	женски	4 558	193	684	738	2 905	2	36	-	-	female	
2008	свега	9 299	4	125	284	1 516	1 133	6 208	4	25	all	2008
	мушки	4 702	2	78	125	843	361	3 283	-	10	male	
	женски	4 597	2	47	159	673	772	2 925	4	15	female	
2007	свега	7 568	-	8	5	107	269	1 373	1 172	4 634	all	2007
	мушки	3 434	-	4	2	69	97	776	378	2 108	male	
	женски	4 134	-	4	3	38	172	597	794	2 526	female	
2006	свега	1 401	-	-	-	7	5	123	255	1 011	all	2006
	мушки	696	-	-	-	6	2	77	95	516	male	
	женски	705	-	-	-	1	3	46	160	495	female	
2005	свега	82	-	-	-	-	-	5	4	73	all	2005
	мушки	33	-	-	-	-	-	3	1	29	male	
	женски	49	-	-	-	-	-	2	3	44	female	
2004 и раније	свега	4	-	-	-	-	-	-	-	4	all	2004 and earlier
	мушки	1	-	-	-	-	-	-	-	1	male	
	женски	3	-	-	-	-	-	-	-	3	female	

2.3. УЧЕНИЦИ СРЕДЊИХ ШКОЛА УПИСАНИ ПРВИ ПУТ У ПРВИ РАЗРЕД ПО ПОЛУ И ГОДИНИ РОЂЕЊА НА ПОЧЕТКУ ШКОЛСКЕ 2025/2026. ГОДИНЕ
SECONDARY SCHOOL PUPILS FOR THE FIRST TIME IN THE FIRST GRADE BY SEX AND YEAR OF BIRTH AT THE BEGINNING OF THE SCHOOL YEAR 2025/2026

Година рођења	Пол	I разред Grade 1			Sex	Year of birth
		укупно total	опште образовање grammar school	стручно образовање vocational education		
УКУПНО	свега	9 350	1 411	7 939	all	TOTAL
	мушки	4 743	493	4 250	male	
	женски	4 607	918	3 689	female	
2011 и касније	свега	41	4	37	all	2011 and later
	мушки	21	1	20	male	
	женски	20	3	17	female	
2010	свега	7 308	1 091	6 217	all	2010
	мушки	3 641	371	3 270	male	
	женски	3 667	720	2 947	female	
2009	свега	1 874	312	1 562	all	2009
	мушки	1 006	119	887	male	
	женски	868	193	675	female	
2008	свега	119	4	115	all	2008
	мушки	71	2	69	male	
	женски	48	2	46	female	
2007 и раније	свега	8	-	8	all	2007 and earlier
	мушки	4	-	4	male	
	женски	4	-	4	female	

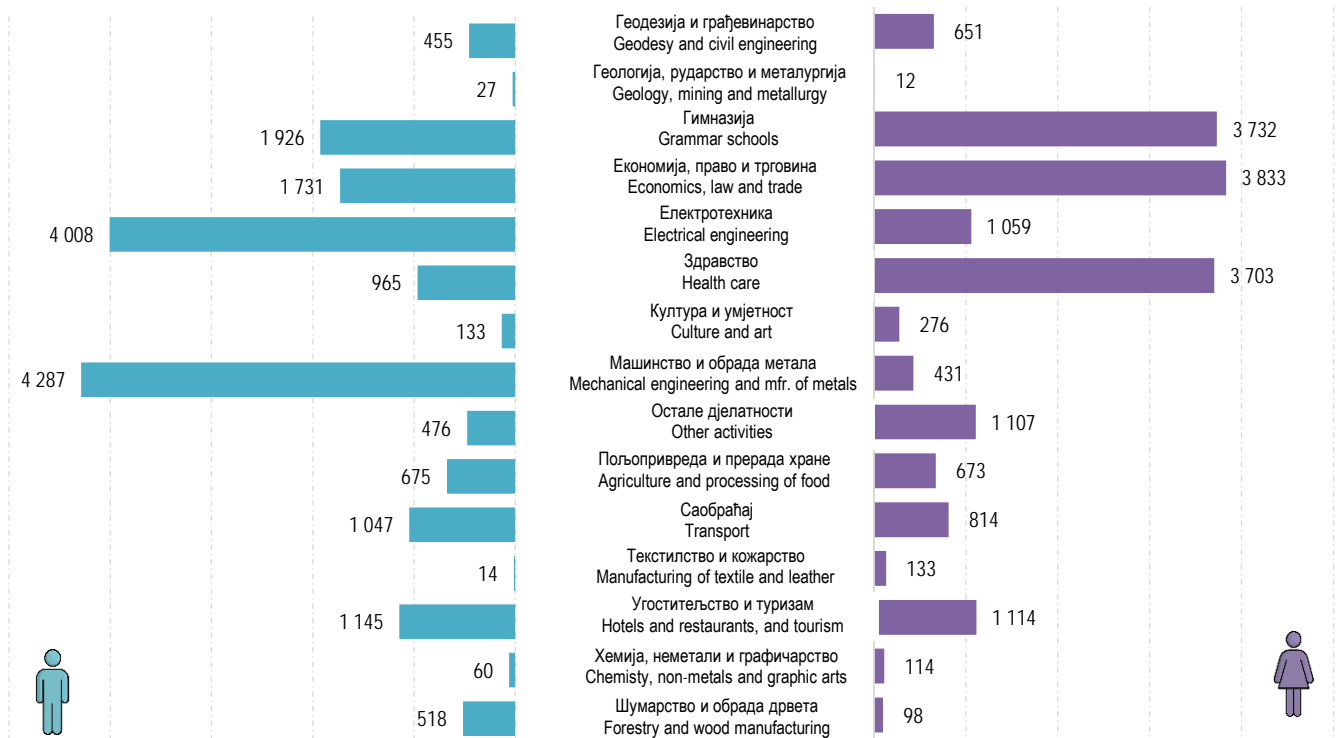
2.4. УЧЕНИЦИ СРЕДЊИХ ШКОЛА ПО РАЗРЕДИМА И ОБЛАСТИ ОБРАЗОВАЊА НА ПОЧЕТКУ ШКОЛСКЕ 2025/2026. ГОДИНЕ
SECONDARY SCHOOL PUPILS BY GRADE AND FIELD OF EDUCATION AT THE BEGINNING OF THE SCHOOL YEAR 2025/2026

Област образовања ²⁾	Укупно Total		Разред Grade								Field of education ²⁾
			I		II		III		IV		
	свега all	женски female	свега all	женски female	свега all	женски female	свега all	женски female	свега all	женски female	
УКУПНО	35 217	17 750	9 409	4 617	9 450	4 534	9 176	4 555	7 182	4 044	TOTAL
Средње образовање/општи програми	5 658	3 732	1 412	918	1 401	904	1 410	949	1 435	961	Secondary education/general programmes
Умјетност и хуманистичке науке	785	416	220	112	191	109	172	95	202	100	Arts and Humanities
Друштвене науке, новинарство и информације	3 015	2 069	822	577	836	561	732	490	625	441	Social Sciences, Journalism and Information
Пословање, администрација и право	1 834	1 349	487	363	503	352	457	333	387	301	Business, Administration and Law
Природне науке, математика и статистика	56	34	29	22	-	-	27	12	-	-	Natural Sciences, Mathematics and Statistics
Информационе и комуникационе технологије	1 978	905	439	191	568	237	426	205	545	272	Information and Communication Technologies
Инжењеринг, производња и грађевинарство	10 129	1 993	2 844	461	2 803	509	2 855	561	1 627	462	Engineering, Manufacturing and Construction
Пољопривреда, шумарство, рибарство и ветеринарство	1 412	522	340	130	372	131	380	136	320	125	Agriculture, Forestry, Fishing and Veterinary Science
Здравље и социјална заштита	4 668	3 703	1 220	965	1 181	923	1 161	937	1 106	878	Health and Social Welfare
Услуге	5 682	3 027	1 596	878	1 595	808	1 556	837	935	504	Services

2.5. УЧЕНИЦИ СРЕДЊИХ ШКОЛА ПО РАЗРЕДИМА И СТРУКАМА НА ПОЧЕТКУ ШКОЛСКЕ 2025/2026. ГОДИНЕ
SECONDARY SCHOOL PUPILS BY GRADE AND PROFESSIONS AT THE BEGINNING OF THE SCHOOL YEAR 2025/2026

Струка	Укупно Total		Разред Grade								Professions
			I		II		III		IV		
	свега all	женски female	свега all	женски female	свега all	женски female	свега all	женски female	свега all	женски female	
УКУПНО	35 217	17 750	9 409	4 617	9 450	4 534	9 176	4 555	7 182	4 044	TOTAL
Гимназија	5 658	3 732	1 412	918	1 401	904	1 410	949	1 435	961	Grammar schools
Пољопривреда и прерада хране	1 348	673	351	177	360	174	390	190	247	132	Agriculture and processing of food
Шумарство и обрада дрвета	616	98	140	29	139	17	195	25	142	27	Forestry and wood manufacturing
Геологија, рударство и металургија	39	12	-	-	-	-	39	12	-	-	Geology, mining and metallurgy
Машинство и обрада метала	4 718	431	1 378	85	1 374	98	1 311	126	655	122	Mechanical engineering and manufacturing of metals
Електротехника	5 067	1 059	1 337	234	1 331	240	1 395	323	1 004	262	Electrical engineering
Хемија, неметали и графичарство	174	114	62	43	34	25	45	26	33	20	Chemistry, non-metals and graphic arts
Текстилно и кожарство	147	133	48	43	27	23	40	35	32	32	Manufacturing of textile and leather
Геодезија и грађевинарство	1 106	651	276	147	304	193	260	159	266	152	Geodesy and civil engineering
Саобраћај	1 861	814	463	191	562	209	482	222	354	192	Transport
Угоститељство и туризам	2 259	1 114	669	303	704	325	601	324	285	162	Hotels and restaurants, and tourism
Економија, право и трговина	5 564	3 833	1 487	1 033	1 573	1 045	1 276	869	1 228	886	Economics, law and trade
Здравство	4 668	3 703	1 220	965	1 181	923	1 161	937	1 106	878	Health care
Култура и умјетност	409	276	100	63	116	77	103	70	90	66	Culture and art
Остале дјелатности	1 583	1 107	466	386	344	281	468	288	305	152	Other activities

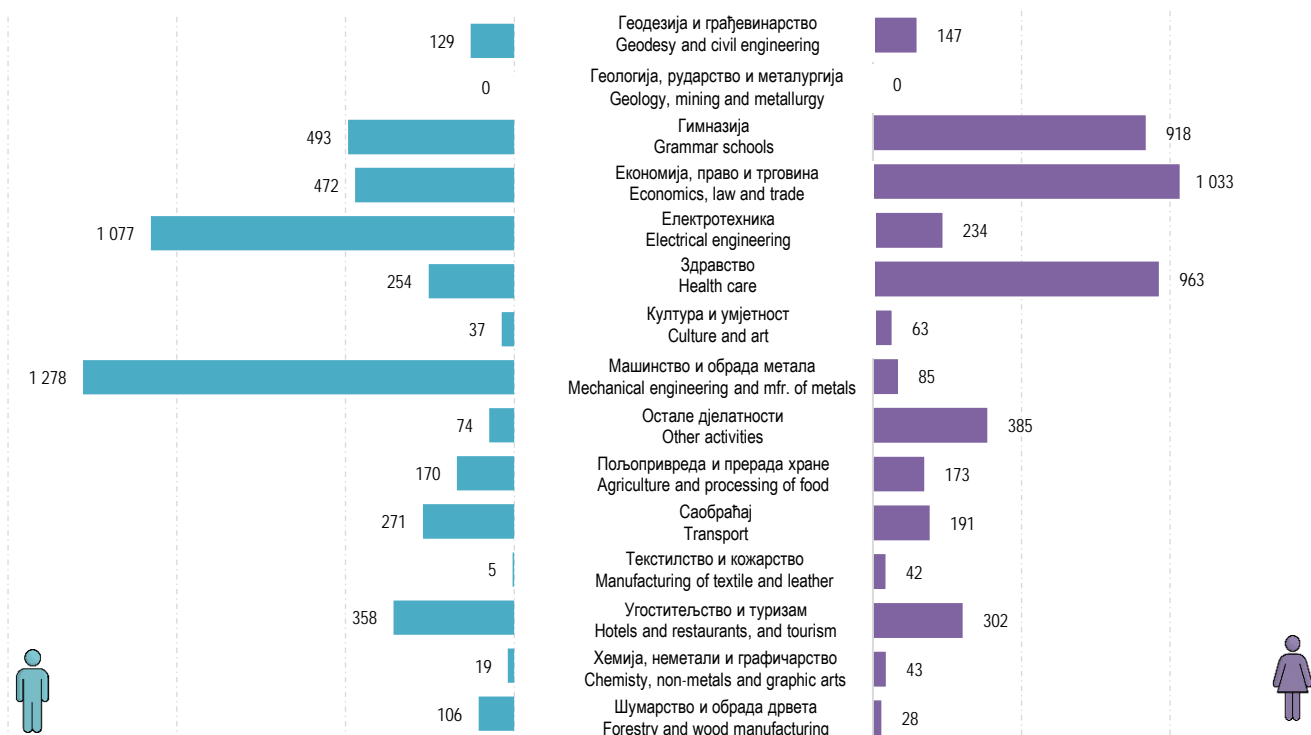
²⁾ Међународна класификација образовања
International standard classification of education



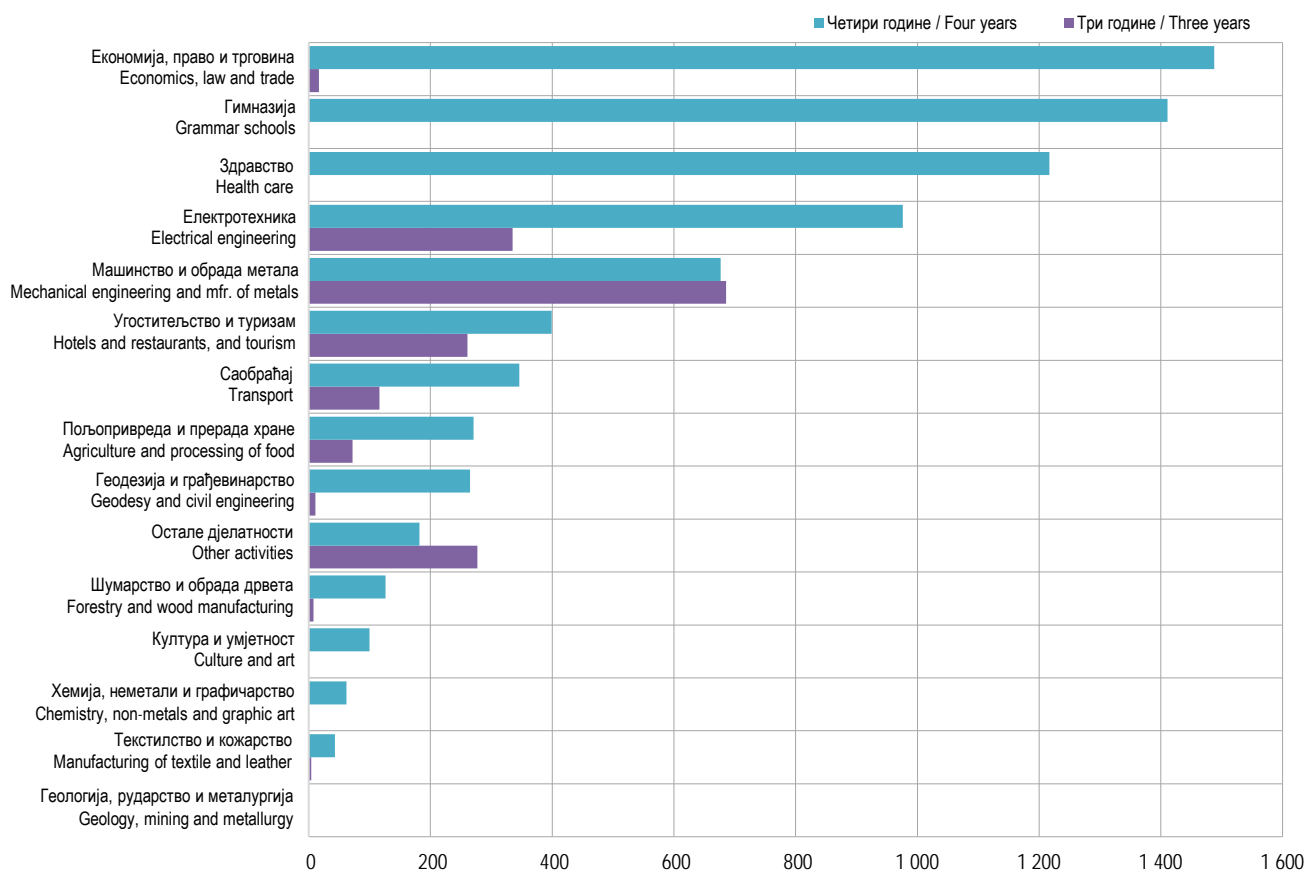
Графикон 5. Ученици средњих школа по полу и струкама на почетку школске 2025/2026. године
Graph 5. Secondary school pupils by sex and professions at the beginning of the school year 2025/2026

2.6. УЧЕНИЦИ СРЕДЊИХ ШКОЛА УПИСАНИ ПРВИ ПУТ У ПРВИ РАЗРЕД ПРЕМА СТРУКАМА И ТРАЈАЊУ ШКОЛЕ НА ПОЧЕТКУ ШКОЛСКЕ 2025/2026. ГОДИНЕ
SECONDARY SCHOOL PUPILS ENROLLED FOR THE FIRST TIME IN THE FIRST GRADE, BY PROFESSIONS AND DURATION OF SCHOOLING, AT THE BEGINNING OF THE SCHOOL YEAR 2025/2026

Струка	I разред Grade 1									Professions
	укупно total			три године three years			четири године four years			
	свега all	мушки male	женски female	свега all	мушки male	женски female	свега all	мушки male	женски female	
УКУПНО	9 350	4 743	4 607	1 787	1 401	386	7 563	3 342	4 221	TOTAL
Гимназија	1 411	493	918	-	-	-	1 411	493	918	Grammar schools
Пољопривреда и прерада хране	343	170	173	72	43	29	271	127	144	Agriculture and processing of food
Шумарство и обрада дрвета	134	106	28	8	8	-	126	98	28	Forestry and wood manufacturing
Геологија, рударство и металургија	-	-	-	-	-	-	-	-	-	Geology, mining and metallurgy
Машинство и обрада метала	1 363	1 278	85	686	680	6	677	598	79	Mechanical engineering and manufacturing of metals
Електротехника	1 311	1 077	234	335	335	-	976	742	234	Electrical engineering
Хемија, неметали и графичарство	62	19	43	-	-	-	62	19	43	Chemistry, non-metals and graphic arts
Текстилно и кожарство	47	5	42	4	4	-	43	1	42	Manufacturing of textile and leather
Геодезија и грађевинарство	276	129	147	11	11	-	265	118	147	Geodesy and civil engineering
Саобраћај	462	271	191	116	110	6	346	161	185	Transport
Угоститељство и туризам	660	358	302	261	161	100	399	197	202	Hotels and restaurants, and tourism
Економија, право и трговина	1 505	472	1 033	17	2	15	1 488	470	1 018	Economics, law and trade
Здравство	100	37	63	-	-	-	100	37	63	Health care
Култура и умјетност	1 217	254	963	-	-	-	1 217	254	963	Culture and art
Остале дјелатности	459	74	385	277	47	230	182	27	155	Other activities



Графикон 6. Ученици уписани први пут у први разред према струкама на почетку школске 2025/2026. године
Graph 6. Secondary school pupils for the first time in the first grade by professions at the beginning of the school year 2025/2026



Графикон 7. Ученици уписани први пут у први разред према трајању школе на почетку школске 2025/2026. године
Graph 7. Secondary school pupils enrolled for the first time in the first grade by professions at the beginning of the school year 2025/2026

2.7. УЧЕНИЦИ СА СМЕТЊАМА У РАЗВОЈУ УКЉУЧЕНИ У РЕДОВНУ НАСТАВУ ПО ПОЛУ, РАЗРЕДИМА И ВРСТИ ШКОЛЕ НА ПОЧЕТКУ ШКОЛСКЕ 2025/2026. ГОДИНЕ
PUPILS WITH DISABILITIES INCLUDED IN REGULAR EDUCATION PROGRAMME BY SEX, GRADE AND TYPE OF SCHOOL AT THE BEGINNING OF THE SCHOOL YEAR 2025/2026

Врста средње школе	Пол	Укупно Total	Разред Grade				Sex	Type of secondary school
			I	II	III	IV		
УКУПНО	свега	568	153	170	176	69	all	TOTAL
	мушки	317	90	98	94	35	male	
	женски	251	63	72	82	34	female	
Гимназије	свега	55	12	9	18	16	all	Grammar schools
	мушки	28	8	3	10	7	male	
	женски	27	4	6	8	9	female	
Стручне техничке школе	свега	272	68	76	76	52	all	Vocational technical schools
	мушки	134	32	34	41	27	male	
	женски	138	36	42	35	25	female	
Умјетничка школа	свега	-	-	-	-	-	all	Art schools
	мушки	-	-	-	-	-	male	
	женски	-	-	-	-	-	female	
Вјерске школе	свега	2	1	-	-	1	all	Religious schools
	мушки	2	1	-	-	1	male	
	женски	-	-	-	-	-	female	
Стручне школе	свега	239	72	85	82	-	all	Vocational schools
	мушки	153	49	61	43	-	male	
	женски	86	23	24	39	-	female	

2.8. УЧЕНИЦИ СА СМЕТЊАМА У РАЗВОЈУ УКЉУЧЕНИ У РЕДОВНУ НАСТАВУ ПО ВРСТИ ПРОГРАМА НА ПОЧЕТКУ ШКОЛСКЕ 2025/2026. ГОДИНЕ
PUPILS WITH DISABILITIES INCLUDED IN REGULAR TEACHING PROGRAMME BY TYPE OF DISABILITY AT THE BEGINNING OF THE SCHOOL YEAR 2025/2026

Врста програма	Пол	Укупно Total	Разред Grade				Sex	Type of programme
			I	II	III	IV		
УКУПНО	свега	568	153	170	176	69	all	TOTAL
	мушки	317	90	98	94	35	male	
	женски	251	63	72	82	34	female	
Са оштећењем вида	свега	86	20	22	25	19	all	Visual impairment
	мушки	52	12	11	15	14	male	
	женски	34	8	11	10	5	female	
Са оштећењем слуха	свега	27	11	4	9	3	all	Hearing impairment
	мушки	16	7	2	5	2	male	
	женски	11	4	2	4	1	female	
Са оштећењима у говорно - гласовној комуникацији	свега	15	7	7	1	-	all	With impairment in voice and speech communication
	мушки	11	6	4	1	-	male	
	женски	4	1	3	-	-	female	
Са тјелесним оштећењима и хроничним обољењима	свега	170	34	58	43	35	all	With physical impairment and chronic diseases
	мушки	89	18	31	25	15	male	
	женски	81	16	27	18	20	female	
Са интелектуалним оштећењима	свега	160	45	53	62	-	all	With intellectual disabilities
	мушки	89	26	35	28	-	male	
	женски	71	19	18	34	-	female	
Са психичким поремећајима и обољењима	свега	5	3	1	1	-	all	Mental disorders and illnesses
	мушки	4	2	1	1	-	male	
	женски	1	1	-	-	-	female	
Са вишеструким сметњама	свега	21	8	3	6	4	all	Multiple impairments
	мушки	11	5	2	3	1	male	
	женски	10	3	1	3	3	female	
Са аутизмом	свега	16	5	5	4	2	all	Autism
	мушки	16	5	5	4	2	male	
	женски	-	-	-	-	-	female	
Са другим сметњама	свега	68	20	17	25	6	all	Other impairments
	мушки	29	9	7	12	1	male	
	женски	39	11	10	13	5	female	

2.9. УЧЕНИЦИ ШКОЛА ЗА ДЈЕЦУ СА СМЕТЊАМА У РАЗВОЈУ ПО ВРСТИ ПРОГРАМА НА ПОЧЕТКУ ШКОЛСКЕ 2025/2026. ГОДИНЕ
PUPILS OF SCHOOLS FOR CHILDREN WITH DISABILITIES BY TYPE OF PROGRAMME AT THE BEGINNING OF THE SCHOOL YEAR 2025/2026

Врста програма	Пол	Укупно Total	Разред Grade				Sex	Type of programme
			I	II	III	IV		
УКУПНО	свега	78	23	32	23	-	all	TOTAL
	мушки	55	22	20	13	-	male	
	женски	23	1	12	10	-	female	
Са оштећењем вида	свега	-	-	-	-	-	all	Visual impairment
	мушки	-	-	-	-	-	male	
	женски	-	-	-	-	-	female	
Са оштећењем слуха	свега	3	1	-	2	-	all	Hearing impairment
	мушки	2	1	-	1	-	male	
	женски	1	-	-	1	-	female	
Са оштећењима у говорно - гласовној комуникацији	свега	-	-	-	-	-	all	With impairment in voice and speech communication
	мушки	-	-	-	-	-	male	
	женски	-	-	-	-	-	female	
Са тјелесним оштећењима и хроничним обољењима	свега	-	-	-	-	-	all	With physical impairment and chronic diseases
	мушки	-	-	-	-	-	male	
	женски	-	-	-	-	-	female	
Са интелектуалним оштећењима	свега	51	18	26	7	-	all	With intellectual disabilities
	мушки	36	17	17	2	-	male	
	женски	15	1	9	5	-	female	
Са психичким поремећајима и обољењима	свега	20	3	5	12	-	all	Mental disorders and illnesses
	мушки	13	3	2	8	-	male	
	женски	7	-	3	4	-	female	
Са вишеструким сметњама	свега	1	1	-	-	-	all	Multiple impairments
	мушки	1	1	-	-	-	male	
	женски	-	-	-	-	-	female	
Са аутизмом	свега	3	-	1	2	-	all	Autism
	мушки	3	-	1	2	-	male	
	женски	-	-	-	-	-	female	
Са другим сметњама	свега	-	-	-	-	-	all	Other impairments
	мушки	-	-	-	-	-	male	
	женски	-	-	-	-	-	female	

2.10. УЧЕНИЦИ СРЕДЊИХ ШКОЛА ПРЕМА ВРСТИ ШКОЛЕ И СТРАНОМ ЈЕЗИКУ КОЈИ УЧЕ НА ПОЧЕТКУ ШКОЛСКЕ 2025/2026. ГОДИНЕ
SECONDARY SCHOOL PUPILS BY TYPE OF SCHOOL AND FOREIGN LANGUAGE LEARNT AT THE BEGINNING OF THE SCHOOL YEAR 2025/2026

Назив страног језика	Језик се учи као	Број ученика Number of pupils	Разред Grade				Language learnt as the	Foreign language
			I	II	III	IV		
УКУПНО							TOTAL	
Енглески језик	I	32 553	8 797	8 752	8 378	6 626	1 st	English
	II	44	34	-	-	10	2 nd	
Њемачи језик	I	2 142	550	555	535	502	1 st	German
	II	8 006	1 988	2 074	2 053	1 891	2 nd	
Руски језик	I	227	3	75	99	50	1 st	Russian
	II	2 531	725	752	509	545	2 nd	
Француски језик	I	7	4	-	3	-	1 st	French
	II	1 065	298	313	225	229	2 nd	
Италијански језик	I	-	-	-	-	-	1 st	Italian
	II	929	247	217	256	209	2 nd	
Арапски језик	I	-	-	-	-	-	1 st	Arabic
	II	68	18	22	14	14	2 nd	
Ученици који не уче страни језик		288	54	69	161	4		Pupils who do not learn a foreign language
Ученици који уче један страни језик		22 286	6 045	6 003	5 958	4 280		Pupils who learn one foreign language
Ученици који уче два и више страних језика		12 643	3 310	3 378	3 057	2 898		Pupils who learn two or more foreign languages
Укупан број ученика		35 217	9 409	9 450	9 176	7 182		Total number of pupils
Гимназије							Grammar schools	
Енглески језик	I	5 658	1 412	1 401	1 410	1 435	1 st	English
	II	-	-	-	-	-	2 nd	
Њемачи језик	I	-	-	-	-	-	1 st	German
	II	3 201	740	782	848	831	2 nd	
Руски језик	I	-	-	-	-	-	1 st	Russian
	II	1 319	368	356	262	333	2 nd	
Француски језик	I	-	-	-	-	-	1 st	French
	II	500	143	125	110	122	2 nd	
Италијански језик	I	-	-	-	-	-	1 st	Italian
	II	608	161	138	179	130	2 nd	
Арапски језик	I	-	-	-	-	-	1 st	Arabic
	II	-	-	-	-	-	2 nd	
Ученици који не уче страни језик		-	-	-	-	-		Pupils who do not learn a foreign language
Ученици који уче један страни језик		30	-	-	11	19		Pupils who learn one foreign language
Ученици који уче два и више страних језика		5 628	1 412	1 401	1 399	1 416		Pupils who learn two or more foreign languages
Укупан број ученика		5 658	1 412	1 401	1 410	1 435		Total number of pupils
Стручне техничке школе							Vocational technical schools	
Енглески језик	I	22 078	5 703	5 784	5 478	5 113	1 st	English
	II	44	34	-	-	10	2 nd	
Њемачи језик	I	1 564	356	360	355	493	1 st	German
	II	4 521	1 155	1 191	1 117	1 058	2 nd	
Руски језик	I	118	3	3	62	50	1 st	Russian
	II	1 144	317	370	245	212	2 nd	
Француски језик	I	4	3	-	1	-	1 st	French
	II	550	152	177	115	106	2 nd	
Италијански језик	I	-	-	-	-	-	1 st	Italian
	II	61	21	13	7	20	2 nd	
Арапски језик	I	-	-	-	-	-	1 st	Arabic
	II	-	-	-	-	-	2 nd	
Ученици који не уче страни језик		2	1	1	-	-		Pupils who do not learn a foreign language
Ученици који уче један страни језик		17 444	4 387	4 395	4 412	4 250		Pupils who learn one foreign language
Ученици који уче два и више страних језика		6 320	1 679	1 751	1 484	1 406		Pupils who learn two or more foreign languages
Укупан број ученика		23 766	6 067	6 147	5 896	5 656		Total number of pupils

2.10. УЧЕНИЦИ СРЕДЊИХ ШКОЛА ПРЕМА ВРСТИ ШКОЛЕ И СТРАНОМ ЈЕЗИКУ КОЈИ УЧЕ НА ПОЧЕТКУ ШКОЛСКЕ 2025/2026. ГОДИНЕ
SECONDARY SCHOOL PUPILS BY TYPE OF SCHOOL AND FOREIGN LANGUAGE LEARNT AT THE BEGINNING OF THE SCHOOL YEAR 2025/2026

(наставак-continued)

Назив страног језика	Језик се учи као	Број ученика Number of pupils	Разред Grade				Language is learnt as the	Foreign language
			I	II	III	IV		
Умјетничке школе								
Енглески језик	I	223	61	58	51	53	1 st	English
	II	-	-	-	-	-	2 nd	
Њемачи језик	I	50	9	12	20	9	1 st	German
	II	6	2	1	1	2	2 nd	
Руски језик	I	-	-	-	-	-	1 st	Russian
	II	-	-	-	-	-	2 nd	
Француски језик	I	7	3	3	-	1	1 st	French
	II	-	-	-	-	-	2 nd	
Италијански језик	I	-	-	-	-	-	1 st	Italian
	II	260	65	66	70	59	2 nd	
Арапски језик	I	-	-	-	-	-	1 st	Arabic
	II	-	-	-	-	-	2 nd	
Ученици који не уче страни језик		-	-	-	-	-		Pupils who do not learn a foreign language
Ученици који уче један страни језик		-	-	-	-	-		Pupils who learn one foreign language
Ученици који уче два и више страних језика		273	70	70	71	62		Pupils who learn two or more foreign languages
Укупан број ученика		273	70	70	71	62		Total number of pupils
Вјерске школе								
Енглески језик	I	112	33	33	21	25	1 st	English
	II	-	-	-	-	-	2 nd	
Њемачи језик	I	-	-	-	-	-	1 st	German
	II	-	-	-	-	-	2 nd	
Руски језик	I	-	-	-	-	-	1 st	Russian
	II	26	15	11	-	-	2 nd	
Француски језик	I	-	-	-	-	-	1 st	French
	II	-	-	-	-	-	2 nd	
Италијански језик	I	-	-	-	-	-	1 st	Italian
	II	-	-	-	-	-	2 nd	
Арапски језик	I	-	-	-	-	-	1 st	Arabic
	II	68	18	22	14	14	2 nd	
Ученици који не уче страни језик		4	-	-	-	4		Pupils who do not learn a foreign language
Ученици који уче један страни језик		18	-	-	7	11		Pupils who learn one foreign language
Ученици који уче два и више страних језика		94	33	33	14	14		Pupils who learn two or more foreign languages
Укупан број ученика		116	33	33	21	29		Total number of pupils
Стручне школе								
Енглески језик	I	4 482	1 588	1 476	1 418	-	1 st	English
	II	-	-	-	-	-	2 nd	
Њемачи језик	I	528	185	183	160	-	1 st	German
	II	278	91	100	87	-	2 nd	
Руски језик	I	109	-	72	37	-	1 st	Russian
	II	42	25	15	2	-	2 nd	
Француски језик	I	3	1	-	2	-	1 st	French
	II	8	-	8	-	-	2 nd	
Италијански језик	I	-	-	-	-	-	1 st	Italian
	II	-	-	-	-	-	2 nd	
Арапски језик	I	-	-	-	-	-	1 st	Arabic
	II	-	-	-	-	-	2 nd	
Ученици који не уче страни језик		204	30	36	138	-		Pupils who do not learn a foreign language
Ученици који уче један страни језик		4 794	1 658	1 608	1 528	-		Pupils who learn one foreign language
Ученици који уче два и више страних језика		328	116	123	89	-		Pupils who learn two or more foreign languages
Укупан број ученика		5 326	1 804	1 767	1 755	-		Total number of pupils

2.10. УЧЕНИЦИ СРЕДЊИХ ШКОЛА ПРЕМА ВРСТИ ШКОЛЕ И СТРАНОМ ЈЕЗИКУ КОЈИ УЧЕ НА ПОЧЕТКУ ШКОЛСКЕ 2025/2026. ГОДИНЕ
SECONDARY SCHOOL PUPILS BY TYPE OF SCHOOL AND FOREIGN LANGUAGE LEARNT AT THE BEGINNING OF THE SCHOOL YEAR 2025/2026

(наставак-continued)

Назив страног језика	Језик се учи као	Број ученика Number of pupils	Разред Grade				Language is learnt as the	Foreign language
			I	II	III	IV		
Школе за дјецу са сметњама у развоју							Schools for children with disabilities	
Енглески језик	I	-	-	-	-	-	1 st	English
	II	-	-	-	-	-	2 nd	
Њемачи језик	I	-	-	-	-	-	1 st	German
	II	-	-	-	-	-	2 nd	
Руски језик	I	-	-	-	-	-	1 st	Russian
	II	-	-	-	-	-	2 nd	
Француски језик	I	-	-	-	-	-	1 st	French
	II	-	-	-	-	-	2 nd	
Италијански језик	I	-	-	-	-	-	1 st	Italian
	II	-	-	-	-	-	2 nd	
Арапски језик	I	-	-	-	-	-	1 st	Arabic
	II	-	-	-	-	-	2 nd	
Ученици који не уче страни језик		78	23	32	23	-	Pupils who do not learn a foreign language	
Ученици који уче један страни језик		-	-	-	-	-	Pupils who learn one foreign language	
Ученици који уче два и више страних језика		-	-	-	-	-	Pupils who learn two or more foreign languages	
Укупан број ученика		78	23	32	23	-	Total number of pupils	

2.11. УЧЕНИЦИ СРЕДЊИХ ШКОЛА КОЈИ СУ У ПЕРИОДУ ОД 26.09.2024. ДО 25.09.2025. ГОДИНЕ ПРОМИЈЕНИЛИ ШКОЛУ ПРЕМА РАЗЛОЗИМА И РАЗРЕДИМА
SECONDARY SCHOOL PUPILS WHO CHANGED SCHOOL IN THE PERIOD BETWEEN 26th SEPTEMBER 2024 AND 25th SEPTEMBER 2025, BY REASON AND GRADE

Врста средње школе	Пол	УКУПНО TOTAL	Разред Grade				Sex	Type of secondary school
			I	II	III	IV		
УКУПНО							TOTAL	
Промијенили школу и отишли у:	свега	526	253	187	71	15	all	Changed school and went:
	ученице	230	113	84	25	8	girls	
другу школу у ФБиХ	свега	45	14	13	15	3	all	to another school in the FBiH
	ученице	17	4	7	4	2	girls	
другу школу у Републици Српској	свега	364	184	137	40	3	all	to another school in Republika Srpska
	ученице	161	85	60	14	2	girls	
другу школу у Дистрикту Брчко	свега	3	1	1	-	1	all	to another school in Brčko District
	ученице	2	1	1	-	-	girls	
иностранство	свега	57	24	18	10	5	all	abroad
	ученице	23	9	6	5	3	girls	
непознато	свега	57	30	18	6	3	all	unknown
	ученице	27	14	10	2	1	girls	
Гимназије							Grammar schools	
Промијенили школу и отишли у:	свега	91	31	37	18	5	all	Changed school and went:
	ученице	55	21	20	10	4	girls	
другу школу у ФБиХ	свега	8	2	-	3	3	all	to another school in the FBiH
	ученице	5	1	-	2	2	girls	
другу школу у Републици Српској	свега	60	24	28	7	1	all	to another school in Republika Srpska
	ученице	39	19	15	4	1	girls	
другу школу у Дистрикту Брчко	свега	-	-	-	-	-	all	to another school in Brčko District
	ученице	-	-	-	-	-	girls	
иностранство	свега	12	2	3	6	1	all	abroad
	ученице	7	1	2	3	1	girls	
непознато	свега	11	3	6	2	-	all	unknown
	ученице	4	-	3	1	-	girls	

2.11. УЧЕНИЦИ СРЕДЊИХ ШКОЛА КОЈИ СУ У ПЕРИОДУ ОД 26.09.2024. ДО 25.09.2025. ГОДИНЕ ПРОМИЈЕНИЛИ ШКОЛУ ПРЕМА РАЗЛОЗИМА И РАЗРЕДИМА
SECONDARY SCHOOL PUPILS WHO CHANGED SCHOOL IN THE PERIOD BETWEEN 26th SEPTEMBER 2024 AND 25th SEPTEMBER 2025, BY REASON AND GRADE
(наставак-continued)

Врста средње школе	Пол	УКУПНО TOTAL	Разред Grade				Sex	Type of secondary school
			I	II	III	IV		
Стручне техничке школе							Vocational technical schools	
Промијенили школу и отишли у:	свега	331	162	118	42	9	all girls	Changed school and went:
	ученице	145	74	54	14	3		
другу школу у ФБиХ	свега	25	9	7	9	-	all girls	to another school in the FBiH
	ученице	7	2	3	2	-		
другу школу у Републици Српској	свега	244	120	94	28	2	all girls	to another school in Republika Srpska
	ученице	110	56	43	10	1		
другу школу у Дистрикту Брчко	свега	3	1	1	-	1	all girls	to another school in Brčko District
	ученице	2	1	1	-	-		
иностранство	свега	38	20	11	4	3	all girls	abroad
	ученице	14	8	3	2	1		
непознато	свега	21	12	5	1	3	all girls	unknown
	ученице	12	7	4	-	1		
Умјетничке школе							Art schools	
Промијенили школу и отишли у:	свега	6	3	3	-	-	all girls	Changed school and went:
	ученице	2	2	-	-	-		
другу школу у ФБиХ	свега	-	-	-	-	-	all girls	to another school in the FBiH
	ученице	-	-	-	-	-		
другу школу у Републици Српској	свега	5	3	2	-	-	all girls	to another school in Republika Srpska
	ученице	2	2	-	-	-		
другу школу у Дистрикту Брчко	свега	-	-	-	-	-	all girls	to another school in Brčko District
	ученице	-	-	-	-	-		
иностранство	свега	-	-	-	-	-	all girls	abroad
	ученице	-	-	-	-	-		
непознато	свега	1	-	1	-	-	all girls	unknown
	ученице	-	-	-	-	-		
Вјерске школе							Religious schools	
Промијенили школу и отишли у:	свега	12	4	4	3	1	all girls	Changed school and went:
	ученице	5	3	1	-	1		
другу школу у ФБиХ	свега	2	-	1	1	-	all girls	to another school in the FBiH
	ученице	-	-	-	-	-		
другу школу у Републици Српској	свега	3	-	2	1	-	all girls	to another school in Republika Srpska
	ученице	-	-	-	-	-		
другу школу у Дистрикту Брчко	свега	-	-	-	-	-	all girls	to another school in Brčko District
	ученице	-	-	-	-	-		
иностранство	свега	1	-	-	-	1	all girls	abroad
	ученице	1	-	-	-	1		
непознато	свега	6	4	1	1	-	all girls	unknown
	ученице	4	3	1	-	-		
Стручне школе							Vocational schools	
Промијенили школу и отишли у:	свега	86	53	25	8	-	all girls	Changed school and went:
	ученице	23	13	9	1	-		
другу школу у ФБиХ	свега	10	3	5	2	-	all girls	to another school in the FBiH
	ученице	5	1	4	-	-		
другу школу у Републици Српској	свега	52	37	11	4	-	all girls	to another school in Republika Srpska
	ученице	10	8	2	-	-		
другу школу у Дистрикту Брчко	свега	-	-	-	-	-	all girls	to another school in Brčko District
	ученице	-	-	-	-	-		
иностранство	свега	6	2	4	-	-	all girls	abroad
	ученице	1	-	1	-	-		
непознато	свега	18	11	5	2	-	all girls	unknown
	ученице	7	4	2	1	-		

2.11. УЧЕНИЦИ СРЕДЊИХ ШКОЛА КОЈИ СУ У ПЕРИОДУ ОД 26.09.2024. ДО 25.09.2025. ГОДИНЕ ПРОМИЈЕНИЛИ ШКОЛУ ПРЕМА РАЗЛОЗИМА И РАЗРЕДИМА
SECONDARY SCHOOL PUPILS WHO CHANGED SCHOOL IN THE PERIOD BETWEEN 26th SEPTEMBER 2024 AND 25th SEPTEMBER 2025, BY REASON AND GRADE
(наставак-continued)

Врста средње школе	Пол	УКУПНО TOTAL	Разред Grade				Sex	Type of secondary school
			I	II	III	IV		
Школе за дјецу са сметњама у развоју							Schools for children with disabilities	
Промијенили школу и отишли у:	свега	-	-	-	-	-	all girls	Changed school and went
	ученице	-	-	-	-	-		
другу школу у ФБиХ	свега	-	-	-	-	-	all girls	to another school in the FBiH
	ученице	-	-	-	-	-		
другу школу у Републици Српској	свега	-	-	-	-	-	all girls	to another school in Republika Srpska
	ученице	-	-	-	-	-		
другу школу у Дистрикту Брчко	свега	-	-	-	-	-	all girls	to another school in Brčko District
	ученице	-	-	-	-	-		
иностранство	свега	-	-	-	-	-	all girls	abroad
	ученице	-	-	-	-	-		
непознато	свега	-	-	-	-	-	all girls	unknown
	ученице	-	-	-	-	-		

2.12. УЧЕНИЦИ СРЕДЊИХ ШКОЛА КОЈИ СУ НАПУСТИЛИ ШКОЛОВАЊЕ ПРЕМА РАЗЛОЗИМА И РАЗРЕДИМА У ПЕРИОДУ ОД 26.09.2024. ДО 25.09.2025. ГОДИНЕ
SECONDARY SCHOOL PUPILS WHO DISCONTINUED SCHOOLING IN THE PERIOD BETWEEN 26th SEPTEMBER 2024 AND 25th SEPTEMBER 2025, BY REASON AND GRADE

Врста средње школе	Пол	Укупно Total	Разред Grade				Sex	Type of secondary school
			I	II	III	IV		
УКУПНО							TOTAL	
Прекинули школовање због:	свега	201	87	56	41	17	all girls	Discontinued schooling due to:
	ученице	73	22	22	15	14		
лошег успјеха у школи	свега	63	27	15	15	6	all girls	poor results at school
	ученице	12	3	2	4	3		
из социјалних разлога	свега	4	2	2	-	-	all girls	social reasons
	ученице	2	1	1	-	-		
из економских разлога	свега	2	2	-	-	-	all girls	economic reasons
	ученице	-	-	-	-	-		
из осталих разлога	свега	132	56	39	26	11	all girls	other reasons
	ученице	59	18	19	11	11		
Гимназије							Grammar schools	
Прекинули школовање због:	свега	18	3	6	5	4	all girls	Discontinued schooling due to:
	ученице	9	1	2	2	4		
лошег успјеха у школи	свега	3	-	1	2	-	all girls	poor results at school
	ученице	1	-	-	1	-		
из социјалних разлога	свега	-	-	-	-	-	all girls	social reasons
	ученице	-	-	-	-	-		
из економских разлога	свега	-	-	-	-	-	all girls	economic reasons
	ученице	-	-	-	-	-		
из осталих разлога	свега	15	3	5	3	4	all girls	other reasons
	ученице	8	1	2	1	4		
Стручне техничке школе							Vocational technical schools	
Прекинули школовање због:	свега	89	33	20	23	13	all girls	Discontinued schooling due to:
	ученице	44	14	12	8	10		
лошег успјеха у школи	свега	23	5	5	7	6	all girls	poor results at school
	ученице	7	2	1	1	3		
из социјалних разлога	свега	2	1	1	-	-	all girls	social reasons
	ученице	1	1	-	-	-		
из економских разлога	свега	-	-	-	-	-	all girls	economic reasons
	ученице	-	-	-	-	-		
из осталих разлога	свега	64	27	14	16	7	all girls	other reasons
	ученице	36	11	11	7	7		

2.12. УЧЕНИЦИ СРЕДЊИХ ШКОЛА КОЈИ СУ НАПУСТИЛИ ШКОЛОВАЊЕ ПРЕМА РАЗЛОЗИМА И РАЗРЕДИМА У ПЕРИОДУ ОД 26.09.2024. ДО 25.09.2025. ГОДИНЕ
SECONDARY SCHOOL PUPILS WHO DISCONTINUED SCHOOLING IN THE PERIOD BETWEEN 26th SEPTEMBER 2023 AND 25th SEPTEMBER 2024, BY REASON AND GRADE
(наставак-continued)

Врста средње школе	Пол	Укупно Total	Разред Grade				Sex	Type of secondary school
			I	II	III	IV		
Умјетничке школе							Art schools	
Прекинули школовање због:	свега	2	1	1	-	-	all girls	Discontinued schooling due to:
	ученице	-	-	-	-	-		
лошег успјеха у школи	свега	1	1	-	-	-	all girls	poor results at school
	ученице	-	-	-	-	-		
из социјалних разлога	свега	-	-	-	-	-	all girls	social reasons
	ученице	-	-	-	-	-		
из економских разлога	свега	-	-	-	-	-	all girls	economic reasons
	ученице	-	-	-	-	-		
из осталих разлога	свега	1	-	1	-	-	all girls	other reasons
	ученице	-	-	-	-	-		
Вјерске школе							Religious schools	
Прекинули школовање због:	свега	-	-	-	-	-	all girls	Discontinued schooling due to:
	ученице	-	-	-	-	-		
лошег успјеха у школи	свега	-	-	-	-	-	all girls	poor results at school
	ученице	-	-	-	-	-		
из социјалних разлога	свега	-	-	-	-	-	all girls	social reasons
	ученице	-	-	-	-	-		
из економских разлога	свега	-	-	-	-	-	all girls	economic reasons
	ученице	-	-	-	-	-		
из осталих разлога	свега	-	-	-	-	-	all girls	other reasons
	ученице	-	-	-	-	-		
Стручне школе							Vocational schools	
Прекинули школовање због:	свега	89	49	28	12	-	all girls	Discontinued schooling due to:
	ученице	19	7	8	4	-		
лошег успјеха у школи	свега	36	21	9	6	-	all girls	poor results at school
	ученице	4	1	1	2	-		
из социјалних разлога	свега	2	1	1	-	-	all girls	social reasons
	ученице	1	-	1	-	-		
из економских разлога	свега	2	2	-	-	-	all girls	economic reasons
	ученице	-	-	-	-	-		
из осталих разлога	свега	49	25	18	6	-	all girls	other reasons
	ученице	14	6	6	2	-		
Школе за дјецу са сметњама у развоју							Schools for children with disabilities	
Прекинули школовање због:	свега	3	1	1	1	-	all girls	Discontinued schooling due to:
	ученице	1	-	-	1	-		
лошег успјеха у школи	свега	-	-	-	-	-	all girls	poor results at school
	ученице	-	-	-	-	-		
из социјалних разлога	свега	-	-	-	-	-	all girls	social reasons
	ученице	-	-	-	-	-		
из економских разлога	свега	-	-	-	-	-	all girls	economic reasons
	ученице	-	-	-	-	-		
из осталих разлога	свега	3	1	1	1	-	all girls	other reasons
	ученице	1	-	-	1	-		

2.13. УЧЕНИЦИ КОЈИ СУ ЗАВРШИЛИ СРЕДЊЕ ОБРАЗОВАЊЕ ПРЕМА ПОЛУ И ГОДИНИ РОЂЕЊА У ПЕРИОДУ ОД 26.09.2024. ДО 25.09.2025. ГОДИНЕ
PUPILS WHO COMPLETED SECONDARY EDUCATION BY SEX AND YEAR OF BIRTH, IN THE PERIOD BETWEEN 26th SEPTEMBER 2024 AND 25th SEPTEMBER 2025

Година рођења Year of birth	Укупно Total			Опште образовање General education			Стручно образовање Vocational education		
	свега all	мушки male	женски female	свега all	мушки male	женски female	свега all	мушки male	женски female
УКУПНО / TOTAL	8 856	4 392	4 464	1 426	469	957	7 430	3 923	3 507
2008	5	5	-	-	-	-	5	5	-
2007	1 357	1 029	328	51	11	40	1 306	1 018	288
2006	6 390	2 809	3 581	1 171	385	786	5 219	2 424	2 795
2005	1 090	539	551	204	73	131	886	466	420
2004	14	10	4	-	-	-	14	10	4
2003	-	-	-	-	-	-	-	-	-
2002	-	-	-	-	-	-	-	-	-

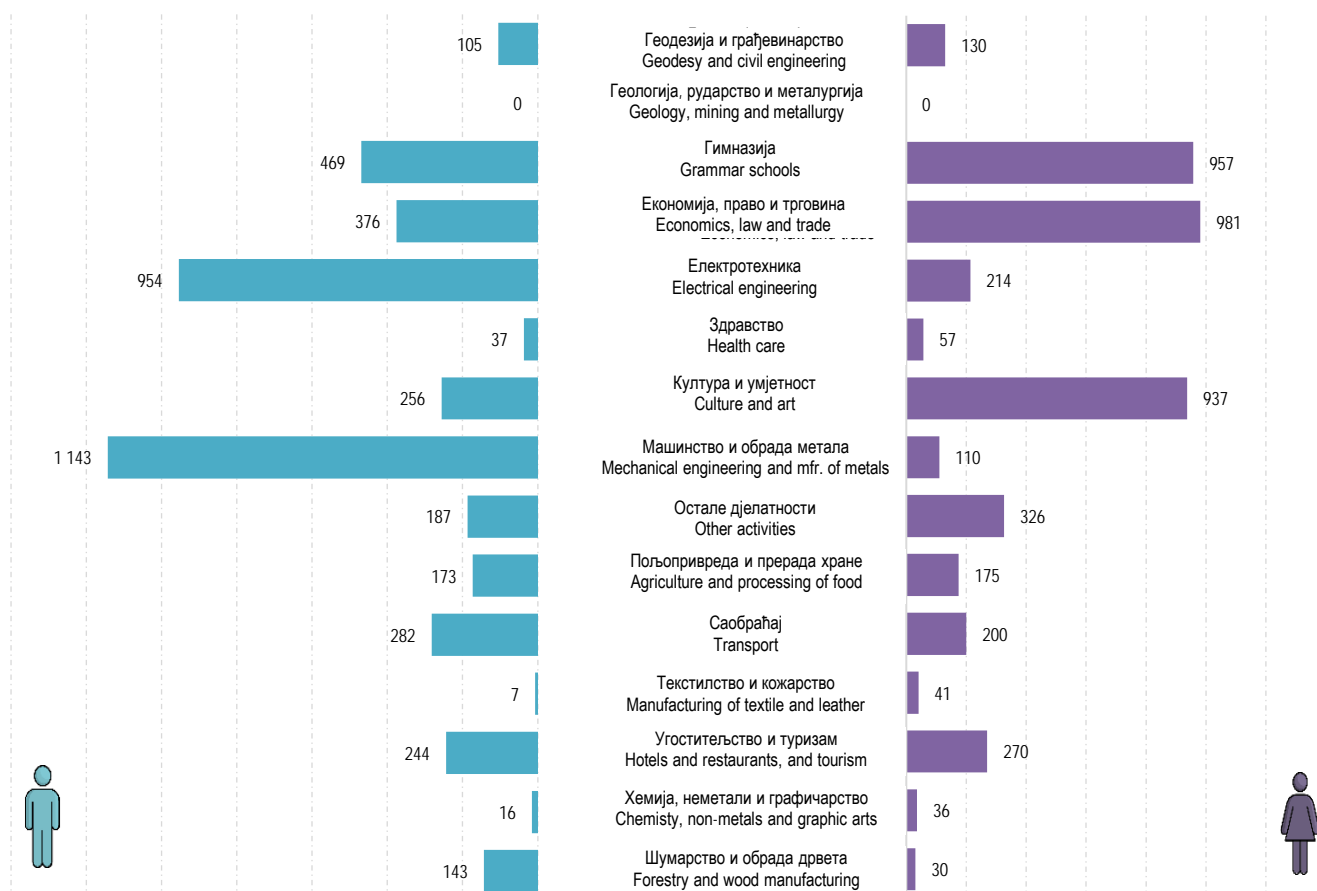
2.14. УЧЕНИЦИ СРЕДЊИХ ШКОЛА КОЈИ СУ ЗАВРШИЛИ ШКОЛУ ПО ПОЛУ И ОБЛАСТИ ОБРАЗОВАЊА У ПЕРИОДУ ОД 26.09.2024. ДО 25.09.2025. ГОДИНЕ
SECONDARY SCHOOL PUPILS WHO COMPLETED SCHOOL, BY SEX AND FIELD OF EDUCATION, IN THE PERIOD BETWEEN 26th SEPTEMBER 2024 AND 25th SEPTEMBER 2025

Област образовања ²⁾	Укупно Total			Field of education ²⁾
	свега all	мушки male	женски female	
УКУПНО	8 856	4 392	4 464	TOTAL
Средње образовање/општи програми	1 426	469	957	Secondary education/general programmes
Умјетност и хуманистичке науке	199	102	97	Arts and Humanities
Друштвене науке, новинарство и информације	695	183	512	Social Sciences, Journalism and Information
Пословање, администрација и право	459	125	334	Business, Administration and Law
Природне науке, математика и статистика	-	-	-	Natural Sciences, Mathematics and Statistics
Информационе и комуникационе технологије	418	207	211	Information and Communication Technologies
Инжењерство, производња и грађевинарство	2 661	2 148	513	Engineering, Manufacturing and Construction
Пољопривреда, шумарство, рибарство и ветеринарство	350	215	135	Agriculture, Forestry, Fishing and Veterinary Science
Здравље и социјална заштита	1 193	256	937	Health and Social Welfare
Услуге	1 455	687	768	Services

²⁾ Међународна класификација образовања
International standard classification of education

2.15. УЧЕНИЦИ СРЕДЊИХ ШКОЛА КОЈИ СУ ЗАВРШИЛИ ШКОЛУ ПО СТРУКАМА И ТРАЈАЊУ ШКОЛЕ У ПЕРИОДУ ОД 26.09.2024. ДО 25.09.2025. ГОДИНЕ
SECONDARY SCHOOL PUPILS WHO COMPLETED SCHOOL, BY SEX AND PROFESSIONS, IN THE PERIOD BETWEEN 26th SEPTEMBER 2024 AND 25th SEPTEMBER 2025

Струке	Укупно Total		Три године Three years		Четири године Four years		Professions
	свега all	женски female	свега all	женски female	свега all	женски female	
УКУПНО	8 856	4 464	1 613	357	7 243	4 107	TOTAL
Гимназија	1 426	957	-	-	1 426	957	Grammar school
Пољопривреда и прерада хране	348	175	131	50	217	125	Agriculture and processing of food
Шумарство и обрада дрвета	173	30	31	-	142	30	Forestry and wood manufacturing
Геологија, рударство и металургија	-	-	-	-	-	-	Geology, mining and metallurgy
Машинство и обрада метала	1 253	110	603	1	650	109	Mechanical engineering and manufacturing of metals
Електротехника	1 168	214	287	-	881	214	Electrical engineering
Хемија, неметали и графичарство	52	36	-	-	52	36	Chemistry, non-metals and graphic arts
Текстилно и кожарство	48	41	4	1	44	40	Manufacturing of textile and leather
Геодезија и грађевинарство	235	130	8	-	227	130	Geodesy and civil engineering
Саобраћај	482	200	94	5	388	195	Transport
Угоститељство и туризам	514	270	198	96	316	174	Hotels and restaurants, and tourism
Економија, право и трговина	1 357	981	27	16	1 330	965	Economics, law and trade
Здравство	94	57	-	-	94	57	Health care
Култура и умјетност	1 193	937	-	-	1 193	937	Culture and art
Остале дјелатности	513	326	230	188	283	138	Other activities



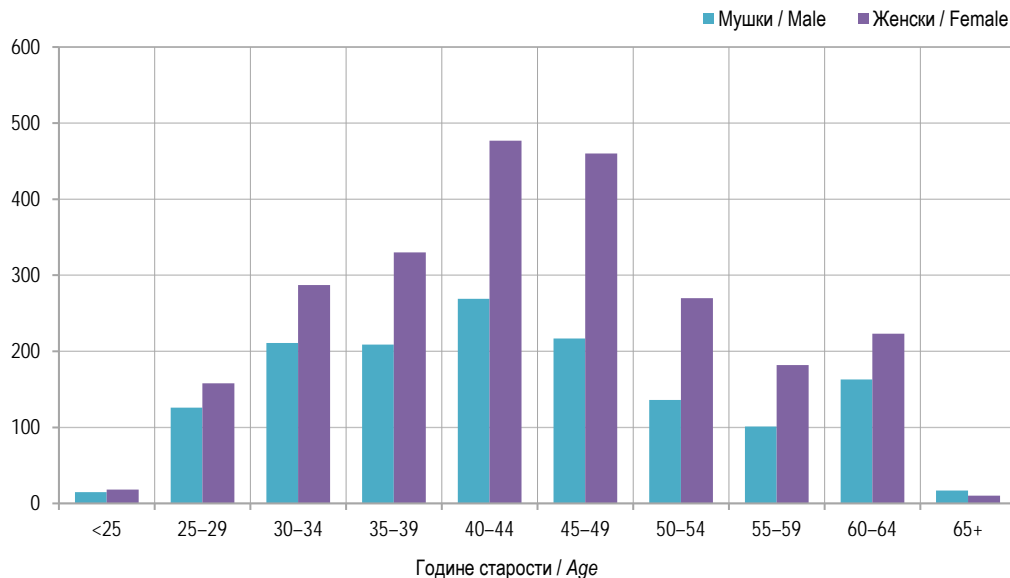
Графикон 8. Ученици средњих школа који су завршили школу по полу и струкама у периоду од 26.09.2024. до 25.09.2025. године
Graph 8. Secondary school pupils who completed school, by sex and professions, in the period between 26th September 2024 and 25th September 2025

2.16. НАСТАВНИЦИ СРЕДЊИХ ШКОЛА ПРЕМА ПОЛУ И ВРСТИ ЗАПОСЛЕНОСТИ НА ПОЧЕТКУ ШКОЛСКЕ 2025/2026. ГОДИНЕ
SECONDARY SCHOOL TEACHERS BY SEX AND TYPE OF EMPLOYMENT AT THE BEGINNING OF THE SCHOOL YEAR 2025/2026

	Укупно Total				Са пуним радним временом Working full-time		Са непуним радним временом Working part-time				
	укупно total		у еквиваленту пуног радног времена ³⁾ full-time equivalent ³⁾				укупно total		у еквиваленту пуног радног времена ³⁾ full-time equivalent ³⁾		
	свега all	жене female	свега all	жене female	свега all	жене female	свега all	жене female	свега all	жене female	
Укупно	3 879	2 415	3 274,7	1 909,3	2 266	1 447	1 613	968	1 008,7	462,3	Total
Наставници који су одсутни дуже од једног мјесеца	79	77									Teachers absent for longer than a month
Директор, замјеник директора и помоћник директора	122	67	122,0	67,0	122	67	-	-	-	-	Director, deputy director and assistant director
Асистенти ⁴⁾	-	-	-	-	-	-	-	-	-	-	Teaching assistants ⁴⁾

2.17. НАСТАВНИЦИ СРЕДЊИХ ШКОЛА ПО ПОЛУ И ГОДИНАМА СТАРОСТИ НА ПОЧЕТКУ ШКОЛСКЕ 2025/2026. ГОДИНЕ
SECONDARY SCHOOL TEACHERS BY SEX AND AGE AT THE BEGINNING OF THE SCHOOL YEAR 2025/2026

Године старости	Укупно All	Мушки Male	Женски Female	Age
УКУПНО	3 879	1 464	2 415	TOTAL
<25	33	15	18	<25
26-29	284	126	158	26-29
30-34	498	211	287	30-34
35-34	539	209	330	35-34
35-40	746	269	477	35-40
40-44	677	217	460	40-44
45-49	406	136	270	45-49
50-54	283	101	182	50-54
55-64	386	163	223	55-64
65+	27	17	10	65+



Графикон 9. Наставници средњих школа по полу и годинама старости на почетку школске 2025/2026. године
Graph 9. Secondary school teachers by sex and age at the beginning of the school year 2025/2026

³⁾ Број наставника приказан еквивалентом пуне запослености одговарао би стварном броју физичких особа
Number of teachers shown with the Full-time equivalent would correspond to the real number of physical persons.

⁴⁾ Асистенти не улазе у укупан број запослених
Teaching assistants are not included in the total number of employees.

2.18. ОСОБЉЕ СРЕДЊИХ ШКОЛА (БЕЗ НАСТАВНИКА) ПРЕМА ПОЛУ И ВРСТИ ЗАПОСЛЕНОСТИ НА ПОЧЕТКУ ШКОЛСКЕ 2025/2026. ГОДИНЕ
SECONDARY SCHOOL STAFF (EXCLUDING TEACHERS) BY SEX AND TYPE OF EMPLOYMENT AT THE BEGINNING OF THE SCHOOL YEAR 2025/2026

Категорија	Пол	Укупно Total	Са пуним радним временом Working full-time		Са непуним радним временом Working part-time		Sex	Category
			на неодређено вријеме on a permanent basis	на одређено вријеме on a temporary basis	на неодређено вријеме on a permanent basis	на одређено вријеме on a temporary basis		
УКУПНО	свега	1 109	983	101	10	15	all	TOTAL
	женски	828	736	73	7	12	female	
Педагози, васпитачи, библиотекарџи, савјетници и сл.	свега	177	148	26	1	2	all	Pedagogues, educators, librarians,
	женски	158	132	23	1	2	female	advisors, etc.
Психолози, логопеди, дефектолози, сурдо педагози, доктори, зубари, мед. сестре, социјални радници	свега	115	97	12	3	3	all	Psychologists, speech and language
	женски	103	86	11	3	3	female	therapists, defectologists, surdopedagogues, physicians, dentists, nurses, social workers
Администрација, секретари, правници, рачуновође, ИТ стручњаци	свега	250	221	20	1	8	all	Administration, secretaries, jurists,
	женски	208	184	17	1	6	female	accountants, IT staff
Особље за одржавање, мајстори, домари	свега	567	517	43	5	2	all	Maintenance staff, repair and
	женски	359	334	22	2	1	female	maintenance staff, janitors

2.19. ОПРЕМЉЕНОСТ СРЕДЊИХ ШКОЛА РАЧУНАРИМА НА ПОЧЕТКУ ШКОЛСКЕ 2025/2026. ГОДИНЕ
NUMBER OF COMPUTERS IN SECONDARY SCHOOLS AT THE BEGINNING OF THE SCHOOL YEAR 2025/2026

	Број рачунара у школама, укупно Number of computers in schools, total	Број рачунара у школама са приступом интернету Number of computers in schools with Internet access	
УКУПНО	6 332	5 887	TOTAL
За запослене	1 916	1 525	For employees in school
За ученике	4 416	4 362	For pupils

2.20. УЧЕНИЦИ СРЕДЊИХ ШКОЛА КОЈИ КОРИСТЕ БЕСПЛАТАН ПРЕВОЗ НА ПОЧЕТКУ ШКОЛСКЕ 2025/2026. ГОДИНЕ
SECONDARY SCHOOLS PUPILS WHO USE FREE TRANSPORT AT THE BEGINNING OF THE SCHOOL YEAR 2025/2026

	Укупно ученика Pupils, total	Дужина превоза, у километрима Length of transport, kilometres							TOTAL
		до 4 up to 4	5-6	7-8	9-11	12-14	15-17	18 и више 18 and more	
УКУПНО	5 417	1 127	1 115	770	733	525	480	667	TOTAL

3. СРЕДЊЕ ШКОЛЕ ПО ГРАДОВИМА И ОПШТИНАМА НА ПОЧЕТКУ ШКОЛСКЕ 2025/2026. ГОДИНЕ
SECONDARY SCHOOLS BY CITY AND MUNICIPALITY AT THE BEGINNING OF THE SCHOOL YEAR 2025/2026

3.1. УЧЕНИЦИ СРЕДЊИХ ШКОЛА ПО ГРАДОВИМА И ОПШТИНАМА НА ПОЧЕТКУ ШКОЛСКЕ 2025/2026. ГОДИНЕ
SECONDARY SCHOOL PUPILS BY CITY AND MUNICIPALITY AT THE BEGINNING OF THE SCHOOL YEAR 2025/2026

Град/општина		Укупно Total	Разред / Grade				City/municipality
			I	II	III	IV	
УКУПНО	број школа	95					number of schools TOTAL
	број објеката ⁵⁾	97					number of facilities ⁵⁾
	број одјељења	1 726	454	463	457	352	number of classes
	укупно ученика	35 217	9 409	9 450	9 176	7 182	pupils, total
	ученице	17 750	4 617	4 534	4 555	4 044	girls
Град Бања Лука	број школа	18					number of schools City of Banja Luka
	број објеката	18					number of facilities
	број одјељења	391	96	99	108	88	number of classes
	укупно ученика	9 467	2 323	2 425	2 581	2 138	pupils, total
	ученице	4 889	1 204	1 210	1 301	1 174	girls
Берковићи	број школа	-					number of schools Berkovići
	број објеката	1					number of facilities
	број одјељења	3	-	1	1	1	number of classes
	укупно ученика	15	-	2	9	4	pupils, total
	ученице	6	-	1	1	4	girls
Град Бијељина	број школа	6					number of schools City of Bijeljina
	број објеката	6					number of facilities
	број одјељења	149	39	42	39	29	number of classes
	укупно ученика	3 356	912	937	887	620	pupils, total
	ученице	1 734	460	461	433	380	girls
Билећа	број школа	1					number of schools Bileća
	број објеката	1					number of facilities
	број одјељења	16	4	5	5	2	number of classes
	укупно ученика	299	84	94	80	41	pupils, total
	ученице	137	41	40	36	20	girls
Братунац	број школа	1					number of schools Bratunac
	број објеката	1					number of facilities
	број одјељења	20	5	6	5	4	number of classes
	укупно ученика	448	114	126	119	89	pupils, total
	ученице	130	30	34	36	30	girls
Брод	број школа	1					number of schools Brod
	број објеката	1					number of facilities
	број одјељења	20	5	6	5	4	number of classes
	укупно ученика	358	100	106	93	59	pupils, total
	ученице	171	51	47	41	32	girls
Вишеград	број школа	1					number of schools Višegrad
	број објеката	1					number of facilities
	број одјељења	25	5	7	7	6	number of classes
	укупно ученика	244	52	70	63	59	pupils, total
	ученице	127	27	42	31	27	girls
Власеница	број школа	1					number of schools Vlasenica
	број објеката	1					number of facilities
	број одјељења	21	6	5	6	4	number of classes
	укупно ученика	334	91	85	88	70	pupils, total
	ученице	195	45	52	48	50	girls
Вукоставље	број школа	1					number of schools Vukosavlje
	број објеката	1					number of facilities
	број одјељења	10	3	3	3	1	number of classes
	укупно ученика	140	44	31	42	23	pupils, total
	ученице	96	36	17	26	17	girls

⁵⁾ Укупан број објеката у саставу(матично+јединица у саставу)
Total number of premises in composition (parent institution + units in composition)

3.1. УЧЕНИЦИ СРЕДЊИХ ШКОЛА ПО ГРАДОВИМА И ОПШТИНАМА НА ПОЧЕТКУ ШКОЛСКЕ 2025/2026. ГОДИНЕ
SECONDARY SCHOOL PUPILS BY CITY AND MUNICIPALITY AT THE BEGINNING OF THE SCHOOL YEAR 2025/2026

(наставак-continued)

Град/општина		Укупно Total	Разред / Grade				City/municipality	
			I	II	III	IV		
Гацко	број школа	1					number of schools	Gacko
	број објеката	1					number of facilities	
	број одјељења	15	4	4	4	3	number of classes	
	укупно ученика	285	69	83	69	64	pupils, total	
	ученице	137	25	42	33	37	girls	
Град Градишка	број школа	3					number of schools	City of Gradiška
	број објеката	3					number of facilities	
	број одјељења	62	16	17	17	12	number of classes	
	укупно ученика	1 360	346	376	375	263	pupils, total	
	ученице	712	174	193	189	156	girls	
Град Дервента	број школа	3					number of schools	City of Derвента
	број објеката	3					number of facilities	
	број одјељења	46	12	14	12	8	number of classes	
	укупно ученика	879	216	264	229	170	pupils, total	
	ученице	440	102	132	107	99	girls	
Град Добој	број школа	6					number of schools	City of Doboј
	број објеката	6					number of facilities	
	број одјељења	105	27	27	28	23	number of classes	
	укупно ученика	2 263	611	598	591	463	pupils, total	
	ученице	1 214	318	297	327	272	girls	
Доњи Жабар	број школа	-					number of schools	Donji Žabar
	број објеката	-					number of facilities	
	број одјељења	-	-	-	-	-	number of classes	
	укупно ученика	-	-	-	-	-	pupils, total	
	ученице	-	-	-	-	-	girls	
Град Зворник	број школа	2					number of schools	City of Zvornik
	број објеката	2					number of facilities	
	број одјељења	73	21	19	18	15	number of classes	
	укупно ученика	1 540	435	395	385	325	pupils, total	
	ученице	763	197	191	182	193	girls	
Источни Дрвар	број школа	-					number of schools	Istočni Drvar
	број објеката	-					number of facilities	
	број одјељења	-	-	-	-	-	number of classes	
	укупно ученика	-	-	-	-	-	pupils, total	
	ученице	-	-	-	-	-	girls	
Источни Мостар	број школа	-					number of schools	Istočni Mostar
	број објеката	-					number of facilities	
	број одјељења	-	-	-	-	-	number of classes	
	укупно ученика	-	-	-	-	-	pupils, total	
	ученице	-	-	-	-	-	girls	
Град Источно Сарајево	број школа	4					number of schools	City of Istočno Sarajevo
	број објеката	4					number of facilities	
	број одјељења	106	26	29	28	23	number of classes	
	укупно ученика	2 142	556	585	556	445	pupils, total	
	ученице	1 080	282	266	292	240	girls	
Источна Илиџа	број школа	1					number of schools	Istočna Ilidža
	број објеката	1					number of facilities	
	број одјељења	30	7	7	8	8	number of classes	
	укупно ученика	557	136	138	148	135	pupils, total	
	ученице	425	113	97	111	104	girls	
Источни Стари Град	број школа	-					number of schools	Istočni Stari Grad
	број објеката	-					number of facilities	
	број одјељења	-	-	-	-	-	number of classes	
	укупно ученика	-	-	-	-	-	pupils, total	
	ученице	-	-	-	-	-	girls	

3.1. УЧЕНИЦИ СРЕДЊИХ ШКОЛА ПО ГРАДОВИМА И ОПШТИНАМА НА ПОЧЕТКУ ШКОЛСКЕ 2025/2026. ГОДИНЕ
SECONDARY SCHOOL PUPILS BY CITY AND MUNICIPALITY AT THE BEGINNING OF THE SCHOOL YEAR 2025/2026

(наставак-continued)

Град/општина		Укупно Total	Разред / Grade				City/municipality	
			I	II	III	IV		
Источно Ново Сарајево	број школа	1					number of schools	Istočno Novo Sarajevo
	број објеката	1					number of facilities	
	број одјељења	29	8	8	8	5	number of classes	
	укупно ученика	686	188	200	175	123	pupils, total	
	ученице	237	58	61	71	47	girls	
Пале	број школа	1					number of schools	Pale
	број објеката	1					number of facilities	
	број одјељења	31	7	10	8	6	number of classes	
	укупно ученика	602	157	170	161	114	pupils, total	
	ученице	284	73	81	78	52	girls	
Соколац	број школа	1					number of schools	Sokolac
	број објеката	1					number of facilities	
	број одјељења	16	4	4	4	4	number of classes	
	укупно ученика	297	75	77	72	73	pupils, total	
	ученице	134	38	27	32	37	girls	
Трново	број школа	-					number of schools	Trnovo
	број објеката	-					number of facilities	
	број одјељења	-	-	-	-	-	number of classes	
	укупно ученика	-	-	-	-	-	pupils, total	
	ученице	-	-	-	-	-	girls	
Језеро	број школа	-					number of schools	Jezero
	број објеката	-					number of facilities	
	број одјељења	-	-	-	-	-	number of classes	
	укупно ученика	-	-	-	-	-	pupils, total	
	ученице	-	-	-	-	-	girls	
Калиновик	број школа	1					number of schools	Kalinovik
	број објеката	1					number of facilities	
	број одјељења	4	1	1	1	1	number of classes	
	укупно ученика	18	3	8	3	4	pupils, total	
	ученице	10	2	5	1	2	girls	
Кнежево	број школа	1					number of schools	Kneževo
	број објеката	1					number of facilities	
	број одјељења	8	2	2	2	2	number of classes	
	укупно ученика	100	22	27	27	24	pupils, total	
	ученице	43	10	11	10	12	girls	
Козарска Дубица	број школа	1					number of schools	Kozarska Dubica
	број објеката	1					number of facilities	
	број одјељења	19	6	5	5	3	number of classes	
	укупно ученика	328	118	76	86	48	pupils, total	
	ученице	175	56	35	48	36	girls	
Костајница	број школа	1					number of schools	Kostajnica
	број објеката	1					number of facilities	
	број одјељења	8	2	2	2	2	number of classes	
	укупно ученика	121	29	22	33	37	pupils, total	
	ученице	67	20	16	15	16	girls	
Котор Варош	број школа	1					number of schools	Kotor Varoš
	број објеката	1					number of facilities	
	број одјељења	21	5	7	6	3	number of classes	
	укупно ученика	392	112	126	103	51	pupils, total	
	ученице	166	46	50	47	23	girls	
Крупа на Уни	број школа	-					number of schools	Krupa na Uni
	број објеката	-					number of facilities	
	број одјељења	-	-	-	-	-	number of classes	
	укупно ученика	-	-	-	-	-	pupils, total	
	ученице	-	-	-	-	-	girls	

3.1. УЧЕНИЦИ СРЕДЊИХ ШКОЛА ПО ГРАДОВИМА И ОПШТИНАМА НА ПОЧЕТКУ ШКОЛСКЕ 2025/2026. ГОДИНЕ
SECONDARY SCHOOL PUPILS BY CITY AND MUNICIPALITY AT THE BEGINNING OF THE SCHOOL YEAR 2025/2026

(наставак-continued)

Град/општина	Укупно Total	Разред / Grade				City/municipality		
		I	II	III	IV			
Купрес	број школа	-				number of schools	Kupres	
	број објеката	-				number of facilities		
	број одјељења	-	-	-	-	number of classes		
	укупно ученика	-	-	-	-	pupils, total		
	ученице	-	-	-	-	girls		
Град Лакташи	број школа	1				number of schools	City of Laktaši	
	број објеката	1				number of facilities		
	број одјељења	8	8	-	-	number of classes		
	укупно ученика	201	201	-	-	pupils, total		
	ученице	80	80	-	-	girls		
Лопаре	број школа	1				number of schools	Lopare	
	број објеката	1				number of facilities		
	број одјељења	12	3	3	4	2		number of classes
	укупно ученика	144	23	42	40	39		pupils, total
	ученице	78	6	24	21	27		girls
Љубиње	број школа	1				number of schools	Ljubinje	
	број објеката	1				number of facilities		
	број одјељења	8	2	2	2	2		number of classes
	укупно ученика	105	28	26	27	24		pupils, total
	ученице	51	13	11	12	15		girls
Милићи	број школа	1				number of schools	Milići	
	број објеката	1				number of facilities		
	број одјељења	15	4	4	4	3		number of classes
	укупно ученика	212	54	55	61	42		pupils, total
	ученице	95	23	13	35	24		girls
Модрича	број школа	1				number of schools	Modriča	
	број објеката	1				number of facilities		
	број одјељења	24	7	8	5	4		number of classes
	укупно ученика	513	136	169	113	95		pupils, total
	ученице	189	47	64	39	39		girls
Мркоњић Град	број школа	2				number of schools	Mrkonjić Grad	
	број објеката	2				number of facilities		
	број одјељења	23	6	7	5	5		number of classes
	укупно ученика	381	86	121	89	85		pupils, total
	ученице	179	44	48	46	41		girls
Невесиње	број школа	1				number of schools	Nevesinje	
	број објеката	1				number of facilities		
	број одјељења	21	5	6	5	5		number of classes
	укупно ученика	424	96	111	115	102		pupils, total
	ученице	195	40	50	51	54		girls
Нови Град	број школа	2				number of schools	Novi Grad	
	број објеката	2				number of facilities		
	број одјељења	28	7	8	8	5		number of classes
	укупно ученика	552	144	161	148	99		pupils, total
	ученице	275	73	73	67	62		girls
Ново Горажде	број школа	-				number of schools	Novo Goražde	
	број објеката	-				number of facilities		
	број одјељења	-	-	-	-	-		number of classes
	укупно ученика	-	-	-	-	-		pupils, total
	ученице	-	-	-	-	-		girls
Осмаци	број школа	-				number of schools	Osmaci	
	број објеката	-				number of facilities		
	број одјељења	-	-	-	-	-		number of classes
	укупно ученика	-	-	-	-	-		pupils, total
	ученице	-	-	-	-	-		girls

3.1. УЧЕНИЦИ СРЕДЊИХ ШКОЛА ПО ГРАДОВИМА И ОПШТИНАМА НА ПОЧЕТКУ ШКОЛСКЕ 2025/2026. ГОДИНЕ
SECONDARY SCHOOL PUPILS BY CITY AND MUNICIPALITY AT THE BEGINNING OF THE SCHOOL YEAR 2025/2026

(наставак-continued)

Град/општина	Укупно Total	Разред / Grade				City/municipality		
		I	II	III	IV			
Оштра Лука	број школа	-				number of schools	Oštra Luka	
	број објеката	-				number of facilities		
	број одјељења	-	-	-	-	number of classes		
	укупно ученика	-	-	-	-	pupils, total		
	ученице	-	-	-	-	girls		
Пелагићево	број школа	-				number of schools	Pelagićevo	
	број објеката	-				number of facilities		
	број одјељења	-	-	-	-	number of classes		
	укупно ученика	-	-	-	-	pupils, total		
	ученице	-	-	-	-	girls		
Петровац	број школа	-				number of schools	Petrovac	
	број објеката	-				number of facilities		
	број одјељења	-	-	-	-	number of classes		
	укупно ученика	-	-	-	-	pupils, total		
	ученице	-	-	-	-	girls		
Петрово	број школа	1				number of schools	Petrovo	
	број објеката	1				number of facilities		
	број одјељења	4	1	1	1	1		number of classes
	укупно ученика	49	17	12	13	7		pupils, total
	ученице	14	1	1	7	5		girls
Град Приједор	број школа	8				number of schools	City of Prijedor	
	број објеката	8				number of facilities		
	број одјељења	105	29	27	29	20		number of classes
	укупно ученика	2 089	569	558	530	432		pupils, total
	ученице	1 033	262	266	264	241		girls
Град Прњавор	број школа	3				number of schools	City of Prnjavor	
	број објеката	3				number of facilities		
	број одјељења	46	12	13	12	9		number of classes
	укупно ученика	803	223	226	217	137		pupils, total
	ученице	404	112	119	95	78		girls
Рибник	број школа	1				number of schools	Ribnik	
	број објеката	1				number of facilities		
	број одјељења	9	2	2	3	2		number of classes
	укупно ученика	103	31	28	30	14		pupils, total
	ученице	49	14	15	15	5		girls
Рогатица	број школа	1				number of schools	Rogatica	
	број објеката	1				number of facilities		
	број одјељења	18	5	4	5	4		number of classes
	укупно ученика	327	97	82	82	66		pupils, total
	ученице	153	47	35	45	26		girls
Рудо	број школа	1				number of schools	Rudo	
	број објеката	1				number of facilities		
	број одјељења	6	2	1	1	2		number of classes
	укупно ученика	58	14	15	9	20		pupils, total
	ученице	22	6	4	5	7		girls
Србац	број школа	1				number of schools	Srbac	
	број објеката	1				number of facilities		
	број одјељења	17	5	5	4	3		number of classes
	укупно ученика	338	94	103	89	52		pupils, total
	ученице	182	59	49	49	25		girls
Сребреница	број школа	1				number of schools	Srebrenica	
	број објеката	1				number of facilities		
	број одјељења	18	5	5	5	3		number of classes
	укупно ученика	324	102	86	76	60		pupils, total
	ученице	239	71	62	58	48		girls

3.1. УЧЕНИЦИ СРЕДЊИХ ШКОЛА ПО ГРАДОВИМА И ОПШТИНАМА НА ПОЧЕТКУ ШКОЛСКЕ 2025/2026. ГОДИНЕ
SECONDARY SCHOOL PUPILS BY CITY AND MUNICIPALITY AT THE BEGINNING OF THE SCHOOL YEAR 2025/2026

(наставак-continued)

Град/општина		Укупно Total	Разред / Grade				City/municipality	
			I	II	III	IV		
Станари	број школа	-					number of schools	Stanari
	број објеката	-					number of facilities	
	број одјељења	-	-	-	-	-	number of classes	
	укупно ученика	-	-	-	-	-	pupils, total	
	ученице	-	-	-	-	-	girls	
Град Теслић	број школа	2					number of schools	City of Teslić
	број објеката	2					number of facilities	
	број одјељења	64	19	19	17	9	number of classes	
	укупно ученика	1 080	317	307	270	186	pupils, total	
	ученице	524	154	133	127	110	girls	
Град Требиње	број школа	4					number of schools	City of Trebinje
	број објеката	4					number of facilities	
	број одјељења	59	15	16	15	13	number of classes	
	укупно ученика	1 253	321	356	316	260	pupils, total	
	ученице	631	155	173	159	144	girls	
Угљевик	број школа	1					number of schools	Ugljevik
	број објеката	1					number of facilities	
	број одјељења	19	5	5	5	4	number of classes	
	укупно ученика	404	112	97	101	94	pupils, total	
	ученице	162	41	37	36	48	girls	
Фоча	број школа	2					number of schools	Foča
	број објеката	2					number of facilities	
	број одјељења	30	8	8	7	7	number of classes	
	укупно ученика	570	154	145	144	127	pupils, total	
	ученице	268	69	60	64	75	girls	
Хан Пијесак	број школа	-					number of schools	Han Pijesak
	број објеката	1					number of facilities	
	број одјељења	5	2	1	1	1	number of classes	
	укупно ученика	49	23	10	10	6	pupils, total	
	ученице	22	7	4	7	4	girls	
Чајнице	број школа	1					number of schools	Čajniče
	број објеката	1					number of facilities	
	број одјељења	7	1	2	2	2	number of classes	
	укупно ученика	111	16	34	30	31	pupils, total	
	ученице	55	9	14	18	14	girls	
Челинац	број школа	1					number of schools	Čelinac
	број објеката	1					number of facilities	
	број одјељења	16	4	4	4	4	number of classes	
	укупно ученика	337	91	99	72	75	pupils, total	
	ученице	178	44	53	33	48	girls	
Шамац	број школа	1					number of schools	Šamac
	број објеката	1					number of facilities	
	број одјељења	19	5	5	5	4	number of classes	
	укупно ученика	367	104	80	103	80	pupils, total	
	ученице	222	59	47	60	56	girls	
Шековићи	број школа	1					number of schools	Šekovići
	број објеката	1					number of facilities	
	број одјељења	8	3	2	2	1	number of classes	
	укупно ученика	112	42	34	26	10	pupils, total	
	ученице	55	22	16	11	6	girls	
Шипово	број школа	1					number of schools	Šipovo
	број објеката	1					number of facilities	
	број одјељења	15	4	4	4	3	number of classes	
	укупно ученика	222	77	57	46	42	pupils, total	
	ученице	103	33	21	27	22	girls	

3.2. УЧЕНИЦИ КОЈИ СУ ЗАВРШИЛИ СРЕДЊЕ ОБРАЗОВАЊЕ У ПЕРИОДУ ОД 26.09.2024. ДО 25.09.2025. ГОДИНЕ
PUPILS WHO COMPLETED SECONDARY EDUCATION IN THE PERIOD BETWEEN 26th SEPTEMBER 2024 AND 25th SEPTEMBER 2025

Град/општина	Укупно <i>Total</i>	Мушки <i>Male</i>	Женски <i>Female</i>	City/municipality
УКУПНО	8 856	4 392	4 464	TOTAL
Град Бања Лука	2 430	1 229	1 201	City of Banja Luka
Берковићи	-	-	-	Berkovići
Град Бијељина	830	397	433	City of Bijeljina
Билећа	85	46	39	Bileća
Братунац	109	71	38	Bratunac
Брод	67	37	30	Brod
Вишеград	68	32	36	Višegrad
Власеница	80	39	41	Vlasenica
Вукосавље	41	14	27	Vukosavlje
Гацко	67	41	26	Gacko
Град Градишка	327	169	158	City of Gradiška
Град Дервента	204	97	107	City of Derventa
Град Добој	571	242	329	City of Doboј
Доњи Жабар	-	-	-	Donji Žabar
Град Зворник	422	221	201	City of Zvornik
Источни Дрвар	-	-	-	Istočni Drvar
Источни Мостар	-	-	-	Istočni Mostar
Град Источно Сарајево	536	267	269	City of Istočno Sarajevo
Источна Илиџа	147	38	109	Istočna Ilidža
Источни Стари Град	-	-	-	Istočni Stari Grad
Источно Ново Сарајево	176	130	46	Istočno Novo
Пале	139	63	76	Pale
Соколац	74	36	38	Sokolac
Трново	-	-	-	Trnovo
Језеро	-	-	-	Jezero
Калиновик	7	3	4	Kalinovik
Кнежево	10	3	7	Kneževo
Козарска Дубица	107	53	54	Kozarska Dubica
Костајница	31	14	17	Kostajnica
Котор Варош	79	47	32	Kotor Varoš
Крупа на Уни	-	-	-	Krupa na Uni
Купрес	-	-	-	Kupres
Град Лакташи	-	-	-	City of Laktaši
Лопаре	30	13	17	Lopare
Љубиње	17	3	14	Ljubinje
Милићи	48	30	18	Milići
Модрича	127	87	40	Modriča
Мркоњић Град	108	57	51	Mrkonjić Grad
Невесиње	98	49	49	Nevesinje
Нови Град	156	80	76	Novi Grad
Ново Горажде	-	-	-	Novo Goražde
Осмаци	-	-	-	Osmaci
Оштра Лука	-	-	-	Oštra Luka
Пелагићево	-	-	-	Pelagićevo
Петровац	-	-	-	Petrovac
Петрово	-	-	-	Petrovo
Град Приједор	541	264	277	City of Prijedor
Град Прњавор	208	97	111	City of Prnjavor
Рибник	30	13	17	Ribnik
Рогатица	78	29	49	Rogatica
Рудо	28	22	6	Rudo

3.2. УЧЕНИЦИ КОЈИ СУ ЗАВРШИЛИ СРЕДЊЕ ОБРАЗОВАЊЕ У ПЕРИОДУ ОД 26.09.2024. ДО 25.09.2025. ГОДИНЕ
PUPILS WHO COMPLETED SECONDARY EDUCATION IN THE PERIOD BETWEEN 26th SEPTEMBER 2024 AND 25th SEPTEMBER 2025
(наставак-continued)

Град/општина	Укупно <i>Total</i>	Мушки <i>Male</i>	Женски <i>Female</i>	City/municipality
Србац	62	29	33	<i>Srbac</i>
Сребреница	106	23	83	<i>Srebrenica</i>
Станари	-	-	-	<i>Stanari</i>
Град Теслић	290	151	139	<i>City of Teslić</i>
Град Требиње	287	140	147	<i>City of Trebinje</i>
Угљевик	101	56	45	<i>Ugljevik</i>
Фоча	174	82	92	<i>Foča</i>
Хан Пијесак	10	3	7	<i>Han Pijesak</i>
Чајниче	33	17	16	<i>Čajniče</i>
Челинац	75	39	36	<i>Čelinac</i>
Шамац	98	41	57	<i>Šamac</i>
Шековићи	19	8	11	<i>Šekovići</i>
Шипово	61	37	24	<i>Šipovo</i>

3.3. НАСТАВНИЦИ СРЕДЊИХ ШКОЛА ПО ГРАДОВИМА И ОПШТИНАМА, ПОЛУ И ГОДИНАМА СТАРОСТИ НА ПОЧЕТКУ ШКОЛСКЕ 2025/2026. ГОДИНЕ
SECONDARY SCHOOL TEACHERS BY CITY AND MUNICIPALITY, SEX AND AGE AT THE BEGINNING OF THE SCHOOL YEAR 2025/2026

Град/општина	Пол	Укупно Total	Године старости / Age										Sex	City/municipality
			<25	25-29	30-34	35-39	40-44	45-49	50-54	55-59	60-64	65+		
УКУПНО	свега	3 879	33	284	498	539	746	677	406	283	386	27	all	TOTAL
	женски	2 415	18	158	287	330	477	460	270	182	223	10	female	
Град Бања Лука	свега	867	8	63	86	80	161	196	112	60	97	4	all	City of Banja Luka
	женски	567	4	34	52	51	98	137	82	40	68	1	female	
Берковићи	свега	-	-	-	-	-	-	-	-	-	-	-	all	Berkovići
	женски	-	-	-	-	-	-	-	-	-	-	-	female	
Град Бијељина	свега	331	2	19	58	44	55	50	46	26	29	2	all	City of Bijeljina
	женски	219	1	11	35	26	36	31	34	23	21	1	female	
Билећа	свега	36	-	4	2	3	5	11	5	2	3	1	all	Bileća
	женски	23	-	2	1	-	4	7	4	2	2	1	female	
Братунац	свега	44	-	5	9	6	5	3	1	6	9	-	all	Bratunac
	женски	17	-	2	5	2	1	2	-	3	2	-	female	
Брод	свега	37	1	4	3	9	7	4	2	1	6	-	all	Brod
	женски	15	1	2	2	7	2	1	-	-	-	-	female	
Вишеград	свега	38	-	3	6	7	7	6	4	3	2	-	all	Višegrad
	женски	27	-	2	4	5	5	3	4	2	2	-	female	
Власеница	свега	45	-	6	11	9	11	4	-	3	1	-	all	Vlasenica
	женски	31	-	4	8	6	8	2	-	2	1	-	female	
Вукосавље	свега	31	-	6	4	12	3	2	2	-	2	-	all	Vukosavlje
	женски	20	-	4	1	9	2	1	1	-	2	-	female	
Гацко	свега	30	1	1	4	6	5	5	2	4	1	1	all	Gacko
	женски	17	1	-	2	4	4	2	-	3	-	1	female	
Град Градишка	свега	138	1	8	14	13	33	26	11	13	17	2	all	City of Gradiška
	женски	71	-	3	6	10	18	17	6	6	5	-	female	
Град Дервента	свега	101	-	5	6	19	16	18	13	12	10	2	all	City of Derвента
	женски	50	-	2	4	11	8	8	8	3	6	-	female	
Град Добој	свега	251	3	12	25	47	62	49	14	17	21	1	all	City of Doboj
	женски	156	-	5	10	30	41	39	10	9	12	-	female	
Доњи Жабар	свега	-	-	-	-	-	-	-	-	-	-	-	all	Donji Žabar
	женски	-	-	-	-	-	-	-	-	-	-	-	female	
Град Зворник	свега	161	1	8	39	16	25	25	23	11	13	-	all	City of Zvornik
	женски	98	1	3	21	10	19	15	15	7	7	-	female	
Источни Дрвар	свега	-	-	-	-	-	-	-	-	-	-	-	all	Istočni Drvar
	женски	-	-	-	-	-	-	-	-	-	-	-	female	
Источни Мостар	свега	-	-	-	-	-	-	-	-	-	-	-	all	Istočni Mostar
	женски	-	-	-	-	-	-	-	-	-	-	-	female	
Град Источно Сарајево	свега	227	3	24	35	25	51	35	21	16	17	-	all	City of Istočno Sarajevo
	женски	173	3	17	24	16	39	32	15	13	14	-	female	
Источна Илиџа	свега	62	-	3	8	8	13	11	6	5	8	-	all	Istočna Ilidža
	женски	51	-	2	7	4	10	11	5	4	8	-	female	
Источни Стари Град	свега	-	-	-	-	-	-	-	-	-	-	-	all	Istočni Stari Grad
	женски	-	-	-	-	-	-	-	-	-	-	-	female	
Источно Ново Сарајево	свега	58	-	8	7	6	11	10	8	3	5	-	all	Istočno Novo Sarajevo
	женски	41	-	3	4	5	8	10	7	2	2	-	female	
Пале	свега	65	2	10	10	4	17	9	5	5	3	-	all	Pale
	женски	52	2	9	8	2	13	8	2	5	3	-	female	
Соколац	свега	42	1	3	10	7	10	5	2	3	1	-	all	Sokolac
	женски	29	1	3	5	5	8	3	1	2	1	-	female	
Трново	свега	-	-	-	-	-	-	-	-	-	-	-	all	Trnovo
	женски	-	-	-	-	-	-	-	-	-	-	-	female	
Језеро	свега	-	-	-	-	-	-	-	-	-	-	-	all	Jezero
	женски	-	-	-	-	-	-	-	-	-	-	-	female	
Калиновик	свега	12	1	1	2	2	2	1	1	-	2	-	all	Kalinovik
	женски	7	1	1	1	-	1	1	1	-	1	-	female	

3.3. НАСТАВНИЦИ СРЕДЊИХ ШКОЛА ПО ГРАДОВИМА И ОПШТИНАМА, ПОЛУ И ГОДИНАМА СТАРОСТИ НА ПОЧЕТКУ ШКОЛСКЕ 2025/2026. ГОДИНЕ
SECONDARY SCHOOL TEACHERS BY CITY AND MUNICIPALITY, SEX AND AGE AT THE BEGINNING OF THE SCHOOL YEAR 2025/2026

(наставак - continued)

Град/општина	Пол	Укупно Total	Године старости / Age										Sex	City/municipality
			<25	25-29	30-34	35-39	40-44	45-49	50-54	55-59	60-64	65+		
Кнежево	свега	17	-	1	-	4	3	2	2	4	1	-	all	Kneževo
	женски	8	-	1	-	3	2	1	-	1	-	female		
Козарска Дубица	свега	40	-	1	3	9	8	6	5	3	2	3	all	Kozarska Dubica
	женски	24	-	1	2	6	3	4	3	2	2	1	female	
Костајница	свега	23	-	2	2	3	6	2	5	1	2	-	all	Kostajnica
	женски	13	-	-	1	2	5	-	3	1	1	-	female	
Котор Варош	свега	38	-	4	3	4	7	8	1	5	5	1	all	Kotor Varoš
	женски	15	-	3	2	1	2	3	-	3	1	-	female	
Крупа на Уни	свега	-	-	-	-	-	-	-	-	-	-	-	all	Krupa na Uni
	женски	-	-	-	-	-	-	-	-	-	-	-	female	
Купрес	свега	-	-	-	-	-	-	-	-	-	-	-	all	Kupres
	женски	-	-	-	-	-	-	-	-	-	-	-	female	
Град Лакташи	свега	25	-	4	5	6	4	2	2	1	-	1	all	City of Laktaši
	женски	18	-	2	3	5	3	2	2	1	-	-	female	
Лопаре	свега	27	-	3	7	6	2	2	5	1	1	-	all	Lopare
	женски	13	-	-	4	3	1	-	3	1	1	-	female	
Љубиње	свега	29	1	3	3	1	6	8	2	2	3	-	all	Ljubinje
	женски	16	1	-	-	1	4	5	1	2	2	-	female	
Милићи	свега	34	-	6	6	3	5	5	4	2	3	-	all	Milići
	женски	13	-	1	3	1	4	2	1	-	1	-	female	
Модрича	свега	44	1	5	5	5	7	5	5	-	11	-	all	Modriča
	женски	24	-	2	2	5	3	3	3	-	6	-	female	
Мркоњић Град	свега	52	-	7	4	7	8	7	4	6	9	-	all	Mrkonjić Grad
	женски	35	-	6	1	5	5	7	2	5	4	-	female	
Невесинје	свега	44	-	3	2	11	9	5	6	2	6	-	all	Nevesinje
	женски	29	-	1	2	9	4	4	3	2	4	-	female	
Нови Град	свега	80	-	5	8	12	16	17	7	6	9	-	all	Novi Grad
	женски	45	-	4	3	5	8	15	5	3	2	-	female	
Ново Горажде	свега	-	-	-	-	-	-	-	-	-	-	-	all	Novo Goražde
	женски	-	-	-	-	-	-	-	-	-	-	-	female	
Осмаци	свега	-	-	-	-	-	-	-	-	-	-	-	all	Osmaci
	женски	-	-	-	-	-	-	-	-	-	-	-	female	
Оштра Лука	свега	-	-	-	-	-	-	-	-	-	-	-	all	Oštra Luka
	женски	-	-	-	-	-	-	-	-	-	-	-	female	
Пелагићево	свега	-	-	-	-	-	-	-	-	-	-	-	all	Pelagićevo
	женски	-	-	-	-	-	-	-	-	-	-	-	female	
Петровац	свега	-	-	-	-	-	-	-	-	-	-	-	all	Petrovac
	женски	-	-	-	-	-	-	-	-	-	-	-	female	
Петрово	свега	14	-	-	-	4	3	2	1	2	1	1	all	Petrovo
	женски	7	-	-	-	2	-	1	1	2	1	-	female	
Град Приједор	свега	267	-	7	25	47	55	38	29	29	35	2	all	City of Prijedor
	женски	159	-	4	8	27	43	22	18	15	20	2	female	
Град Прњавор	свега	115	1	9	13	20	22	24	16	2	8	-	all	City of Prnjavor
	женски	70	1	8	9	9	12	15	12	2	2	-	female	
Рибник	свега	20	-	3	5	2	5	3	1	-	1	-	all	Ribnik
	женски	13	-	2	4	1	3	2	1	-	-	-	female	
Рогатица	свега	40	-	4	5	6	8	10	3	2	2	-	all	Rogatica
	женски	31	-	3	3	4	8	8	2	2	1	-	female	
Рудо	свега	17	-	-	1	3	6	3	2	-	1	1	all	Rudo
	женски	7	-	-	-	-	5	-	2	-	-	-	female	
Србац	свега	36	-	1	3	3	11	8	3	2	4	1	all	Srbac
	женски	22	-	1	1	2	7	5	2	-	3	1	female	

3.3. НАСТАВНИЦИ СРЕДЊИХ ШКОЛА ПО ГРАДОВИМА И ОПШТИНАМА, ПОЛУ И ГОДИНАМА СТАРОСТИ НА ПОЧЕТКУ ШКОЛСКЕ 2025/2026. ГОДИНЕ
SECONDARY SCHOOL TEACHERS BY CITY AND MUNICIPALITY, SEX AND AGE AT THE BEGINNING OF THE SCHOOL YEAR 2025/2026

(наставак - continued)

Град/општина	Пол	Укупно Total	Године старости / Age										Sex	City/municipality
			<25	25-29	30-34	35-39	40-44	45-49	50-54	55-59	60-64	65+		
Сребреница	свега	45	-	6	12	10	4	5	2	4	1	1	all	Srebrenica
	женски	32	-	5	8	6	2	5	2	3	-	1	female	
Станари	свега	-	-	-	-	-	-	-	-	-	-	-	all	Stanari
	женски	-	-	-	-	-	-	-	-	-	-	-	female	
Град Теслић	свега	114	3	4	19	17	24	18	3	7	17	2	all	City of Teslić
	женски	70	1	1	13	12	12	14	2	6	8	1	female	
Град Требиње	свега	144	1	10	18	19	29	27	16	16	8	-	all	City of Trebinje
	женски	103	1	7	13	10	21	23	9	12	7	-	female	
Угљевик	свега	52	1	5	8	8	11	7	5	2	5	-	all	Ugljevik
	женски	32	1	3	5	5	6	5	4	-	3	-	female	
Фоча	свега	60	3	6	11	6	8	6	8	4	8	-	all	Foča
	женски	31	1	2	7	3	5	3	5	1	4	-	female	
Хан Пијесак	свега	-	-	-	-	-	-	-	-	-	-	-	all	Han Pijesak
	женски	-	-	-	-	-	-	-	-	-	-	-	female	
Чајниче	свега	21	-	1	3	4	6	3	-	2	2	-	all	Čajniče
	женски	13	-	-	2	2	4	3	-	1	1	-	female	
Челинац	свега	43	-	5	6	7	6	8	4	1	5	1	all	Čelinac
	женски	28	-	3	4	6	6	4	2	1	2	-	female	
Шамац	свега	38	1	-	6	4	8	8	5	1	5	-	all	Šamac
	женски	22	-	-	3	2	7	4	1	1	4	-	female	
Шековићи	свега	19	-	3	5	3	5	1	-	1	1	-	all	Šekovići
	женски	12	-	-	4	3	4	-	-	1	-	-	female	
Шипово	свега	32	-	7	6	7	6	2	3	1	-	-	all	Šipovo
	женски	19	-	6	4	3	2	2	1	1	-	-	female	

4. ДОМОВИ УЧЕНИКА, ШКОЛСКЕ 2021/2022–2025/2026. ГОДИНЕ
HALLS OF RESIDENCE FOR PUPILS, SCHOOL YEARS 2021/2022–2025/20264.1. ДОМОВИ УЧЕНИКА И СТУДЕНТСКИ ДОМОВИ, ШКОЛСКЕ 2021/2022–2025/2026. ГОДИНЕ
HALLS OF RESIDENCE FOR PUPILS AND STUDENTS, SCHOOL YEARS 2021/2022–2025/2026

	2021	2022	2023	2024	2025	
Домови ученика	5	5	5	5	5	<i>Pupils' halls of residence</i>
Студентски домови	6	6	6	6	6	<i>Students' halls of residence</i>

4.2. УЧЕНИЦИ И СТУДЕНТИ У ДОМОВИМА ПРЕМА ШКОЛИ КОЈУ ПОХАЂАЈУ И ГРАДУ/ОПШТИНИ СЈЕДИШТА ДОМА, ШКОЛСКЕ 2021/2022–2025/2026. ГОДИНЕ
PUPILS AND STUDENTS IN HALLS OF RESIDENCE BY SCHOOL ATTENDED AND CITY AND MUNICIPALITY, SCHOOL YEARS 2021/2022–2025/2026

		Укупно <i>Total</i>	Мушки <i>Male</i>	Женски <i>Female</i>	Основна школа <i>Primary school</i>			Средња школа <i>Secondary school</i>			Високошколске установе <i>Higher education institutions</i>			
					свега <i>all</i>	мушки <i>male</i>	женски <i>female</i>	свега <i>all</i>	мушки <i>male</i>	женски <i>female</i>	свега <i>all</i>	мушки <i>male</i>	женски <i>female</i>	
ДОМОВИ УЧЕНИКА	2021/2022	599	310	289	4	2	2	555	301	254	40	7	3	2021/2022 PUPILS'
	2022/2023	574	265	309	4	2	2	532	258	274	38	5	33	2022/2023 HALLS OF
	2023/2024	584	290	294	5	3	2	535	280	255	44	7	37	2023/2024 RESIDENCE
	2024/2025	555	239	316	6	4	2	494	225	269	55	10	45	2024/2025
	2025/2026	535	218	317	6	5	1	480	202	278	49	11	38	2025/2026
Град Бања Лука	2021/2022	262	125	137	4	2	2	258	123	135	-	-	-	2021/2022 City of
	2022/2023	248	119	129	4	2	2	244	117	127	-	-	-	2022/2023 Banja Luka
	2023/2024	264	127	137	5	3	2	259	124	135	-	-	-	2023/2024
	2024/2025	269	118	151	6	4	2	263	114	149	-	-	-	2024/2025
	2025/2026	256	109	147	6	5	1	250	104	146	-	-	-	2025/2026
Град Бијељина	2021/2022	133	46	87	-	-	-	93	39	54	40	7	33	2021/2022 City of
	2022/2023	117	34	83	-	-	-	79	29	50	38	5	33	2022/2023 Bijeljina
	2023/2024	112	52	60	-	-	-	68	45	23	44	7	37	2023/2024
	2024/2025	105	30	75	-	-	-	50	20	30	55	10	45	2024/2025
	2025/2026	101	32	69	-	-	-	52	21	31	49	11	38	2025/2026
Град Добој	2021/2022	113	48	65	-	-	-	113	48	65	-	-	-	2021/2022 City of Doboј
	2022/2023	107	45	62	-	-	-	107	45	62	-	-	-	2022/2023
	2023/2024	98	45	53	-	-	-	98	45	53	-	-	-	2023/2024
	2024/2025	88	37	51	-	-	-	88	37	51	-	-	-	2024/2025
	2025/2026	87	28	59	-	-	-	87	28	59	-	-	-	2025/2026
Град Требиње	2021/2022	91	91	-	-	-	-	91	91	-	-	-	-	2021/2022 City of
	2022/2023	102	67	35	-	-	-	102	67	35	-	-	-	2022/2023 Trebinje
	2023/2024	110	66	44	-	-	-	110	66	44	-	-	-	2023/2024
	2024/2025	93	54	39	-	-	-	93	54	39	-	-	-	2024/2025
	2025/2026	91	49	42	-	-	-	91	49	42	-	-	-	2025/2026

4.3. УЧЕНИЦИ ПРЕМА ПЛАЋАЊУ БОРАВКА У ДОМУ, ШКОЛСКА 2025/2026. ГОДИНА
PUPILS BY PAYMENT FOR THE STAY IN HALLS OF RESIDENCE, SCHOOL YEAR 2025/2026

	Укупно <i>Total</i>	Ученици који плаћају боравак <i>Pupils paying for the stay</i>				Ученици који не плаћају боравак <i>Pupils not paying for the stay</i>	
		свега <i>total</i>	до 50% износа <i>up to 50% of the amount</i>	50% износа <i>50% of the amount</i>	пун износ <i>full amount</i>		
УКУПНО	535	509	96	7	406	26	TOTAL
Структура (%)	100,0	95,1	17,9	1,3	75,9	4,9	Structure (%)

4.4. УЧЕНИЦИ ПРЕМА СОЦИО - ПРОФЕСИОНАЛНОЈ КАТЕГОРИЈИ РОДИТЕЉА - ИЗДРЖАВАОЦА, ШКОЛСКА 2025/2026. ГОДИНА
PUPILS BY SOCIO - PROFESSIONAL CATEGORY OF THE PARENT - SUPPORTER, SCHOOL YEAR 2025/2026

	Број ученика <i>Number of pupils</i>	
УКУПНО	535	TOTAL
Индивидуални пољопривредници	51	Individual agricultural producers
Пољопривредни радници	68	Agricultural workers
Рудари	4	Miners
Индустријски и занатски радници	107	Industrial and craft workers
Занатлије	63	Craft owners
Радници у трговини, угоститељству и др.	44	Workers in trade, hotels and restaurants and others
Власници трговачких и угоститељских радњи и др.	15	Owners of trade shops, hotels and restaurants and similar
Особље заштите	20	Protection personnel
Административни и финансијски радници	29	Administrative and financial workers
Саобраћајно особље	30	Traffic personnel
Руководеће особље	3	Managers
Стручњаци	26	Professionals
Умјетници и умјетнички радници	-	Artists and art workers
Пензионери	20	Pensioners
Остала лица са личним приходом	38	Other persons with personal income
Непознато занимање	17	Unknown occupation

4.5. ЗАПОСЛЕНИ У ДОМОВИМА УЧЕНИКА, ШКОЛСКА 2025/2026. ГОДИНА
EMPLOYEES IN HALLS OF RESIDENCE FOR PUPILS, SCHOOL YEAR 2025/2026

	Број запослених <i>Number of employees</i>	
УКУПНО	113	TOTAL
Мушки	44	Male
Женски	69	Female
Васпитачи	21	Educators
од тога, стручни	3	out of which, professional
Здравствени радници	5	Health workers
од тога, стручни	1	out of which, professional
Административни радници	13	Administrative workers
Остали	74	Others

4.6. КОРИСНА ПОВРШИНА ДОМОВА УЧЕНИКА, ШКОЛСКА 2025/2026. ГОДИНА
USABLE AREA OF HALLS OF RESIDENCE FOR PUPILS, SCHOOL YEAR 2025/2026

	Корисна површина, укупно <i>Usable area, total</i>	Корисна површина према врсти просторија <i>Usable area by room type</i>					
		собе за смјештај ученика и студената <i>rooms for pupils and students</i>	просторије за припрему хране <i>cooking facilities</i>	просторије за друштвени и забавно-рекреативни живот <i>common rooms</i>	административне просторије <i>administrative offices</i>	помоћне (остале) просторије <i>utility (other) rooms</i>	
ДОМОВИ УЧЕНИКА	14 869,0	4 254,0	1 002,0	4 086,0	334,0	5 193,0	PUPILS' HALLS OF RESIDENCE
Средњошколски дом Бања Лука	6 660,0	1 450,0	312,0	3 438,0	68,0	1 392,0	Pupils home Banja Luka
Центар "Заштити ме"	834,0	484,0	-	310,0	-	40,0	Center "Zaštiti me"
Дом ученика Бијељина	3 375,0	1 020,0	350,0	118,0	56,0	1 831,0	Pupils home Bijeljina
Дом ученика Добој	2 000,0	600,0	140,0	70,0	60,0	1 130,0	Pupils home Doboј
Дом ученика Требиње	2 000,0	700,0	200,0	150,0	150,0	800,0	Pupils home Trebinje

4.7. СТРУКТУРА СМЈЕШТАЈНОГ КАПАЦИТЕТА ДОМОВА УЧЕНИКА, ШКОЛСКА 2025/2026. ГОДИНА
COMPOSITION OF ACCOMMODATION CAPACITIES OF HALLS OF RESIDENCE FOR PUPILS, SCHOOL YEAR 2025/2026

	Број соба, укупно <i>Number of rooms, total</i>	Број соба према врсти <i>Number of rooms by type</i>				
		једнокреветне <i>single room</i>	двокреветне <i>double room</i>	трокреветне <i>three-bed room</i>	са четири и више кревета <i>with four or more beds</i>	
ДОМОВИ УЧЕНИКА	216	2	49	45	120	PUPILS' HALLS OF RESIDENCE
Средњошколски дом Бања Лука	57	-	-	2	55	Pupils home Banja Luka
Центар "Заштити ме"	21	-	3	18	-	Center "Zaštiti me"
Дом ученика Бијељина	64	2	42	16	4	Pupils home Bijeljina
Дом ученика Добој	27	-	-	-	27	Pupils home Doboј
Дом ученика Требиње	47	-	4	9	34	Pupils home Trebinje

ПРИЛОГ 1
APPENDIX 1

СРЕДЊЕ ШКОЛЕ У РЕПУБЛИЦИ СРПСКОЈ ПО ГРАДОВИМА И ОПШТИНАМА - СТАЊЕ НА ПОЧЕТКУ 2024/2025. ГОДИНЕ
SECONDARY SCHOOLS IN REPUBLIKA SRPSKA BY CITY AND MUNICIPALITY - STATE AT THE BEGINNING OF 2024/2025

НАЗИВШИ ШКОЛА ПО ГРАДОВИМА И ОПШТИНАМА	SCHOOL NAMES BY CITIES AND MUNICIPALITIES
ГРАД БАЊА ЛУКА	CITY OF BANJA LUKA
ГИМНАЗИЈА	GIMNAZIJA
ГРАЂЕВИНСКА ШКОЛА	GRAĐEVINSKA ŠKOLA
ЕКОНОМСКА ШКОЛА	EKONOMSKA ŠKOLA
ЕЛЕКТРОТЕХНИЧКА ШКОЛА „НИКОЛА ТЕСЛА“	ELEKTROTEHNIČKA ŠKOLA "NIKOLA TESLA"
ЈАВНА УСТАНОВА ЦЕНТАР „ЗАШТИТИ МЕ“	JAVNA USTANOVA CENTAR "ZAŠTITI ME"
МЕДИЦИНСКА ШКОЛА	MEDICINSKA ŠKOLA
МУЗИЧКА ШКОЛА „ВЛАДО МИЛОШЕВИЋ“	MUZIČKA ŠKOLA "VLADO MILOŠEVIĆ"
МЕДРЕСА „РЕИС ИБРАХИМ-ЕФ. МАГЛАЈЛИЋ“	MEDRESA „REIS IBRAHIM-EF. MAGLAJLIĆ“
ОПЋА ГИМНАЗИЈА КАТОЛИЧКОГ ШКОЛСКОГ ЦЕНТРА У БАЊОЈ ЛУЦИ	OPĆA GIMNAZIJA KATOLIČKOG ŠKOLSKOG CENTRA U BANJOJ LUCI
ПОЉОПРИВРЕДНА ШКОЛА	POLJOPRIVREDNA ŠKOLA
СРЕДЊОШКОЛСКИ ЦЕНТАР „ГЕМИТ-АПЕИРОН“	SREDNJOŠKOLSKI CENTAR "GEMIT-APEIRON"
СРЕДЊОШКОЛСКИ ЦЕНТАР „ГАУДЕАМУС“	SREDNJOŠKOLSKI CENTAR "GAUDEAMUS"
ТЕХНИЧКА ШКОЛА	TEHNIČKA ŠKOLA
ТЕХНОЛОШКА ШКОЛА	TEHNOLOŠKA ŠKOLA
УГОСТИТЕЉСКО-ТРГОВИНСКО-ТУРИСТИЧКА ШКОЛА	UGOSTITELJSKO-TRGOVINSKO-TURISTIČKA ŠKOLA
ЦЕНТАР ЗА ОБРАЗОВАЊЕ И ВАСПИТАЊЕ И РЕХАБИЛИТАЦИЈУ СЛУШАЊА И ГОВОРА	CENTAR ZA OBRAZOVANJE I VASPITANJE I REHABILITACIJU SLUŠANJA I GOVORA
ШКОЛА УЧЕНИКА У ПРИВРЕДИ	ŠKOLA UČENIKA U PRIVREDI
СРЕДЊА ШКОЛА УНУТРАШЊИХ ПОСЛОВА	SREDNJA ŠKOLA UNUTRAŠNJIH POSLOVA
БЕРКОВИЋИ	BERKOVIĆI
СРЕДЊОШКОЛСКИ ЦЕНТАР „СВЕТОЗАР ЋОРОВИЋ“ ЉУБИЊЕ - ПОДРУЧНО ОДЈЕЉЕЊЕ	SREDNJOŠKOLSKI CENTAR "SVETUZAR ĆOROVIĆ" LJUBINJE - PODRUČNO ODJELJENJE
ГРАД БИЈЕЉИНА	CITY OF BIJE LJINA
ГИМНАЗИЈА „ФИЛИП ВИШЊИЋ“	GIMNAZIJA "FILIP VIŠNJIĆ"
ЕКОНОМСКА ШКОЛА	EKONOMSKA ŠKOLA
МУЗИЧКА ШКОЛА „СТЕВАН СТОЈАНОВИЋ МОКРАЊАЦ“	MUZIČKA ŠKOLA "STEVAN STOJANOVIĆ MOKRANJAC"
ПОЉОПРИВРЕДНА И МЕДИЦИНСКА ШКОЛА	POLJOPRIVREDNA I MEDICINSKA ŠKOLA
СРЕДЊА СТРУЧНА ШКОЛА ЈАЊА	SREDNJA STRUČNA ŠKOLA JANJA
ТЕХНИЧКА ШКОЛА „МИХАЈЛО ПУПИН“	TEHNIČKA ŠKOLA "MIHAJLO PUPIN"
БИЛЕЋА	BILEĆA
СРЕДЊОШКОЛСКИ ЦЕНТАР „ГОЛУБ КУРЕШ“	SREDNJOŠKOLSKI CENTAR "GOLUB KUREŠ"
БРАТУНАЦ	BRATUNAC
СРЕДЊОШКОЛСКИ ЦЕНТАР	SREDNJOŠKOLSKI CENTAR
БРОД	BROD
СРЕДЊОШКОЛСКИ ЦЕНТАР „НИКОЛА ТЕСЛА“	SREDNJOŠKOLSKI CENTAR "NIKOLA TESLA"
ВИШЕГРАД	VIŠEGRAD
СРЕДЊОШКОЛСКИ ЦЕНТАР „ИВО АНДРИЋ“	SREDNJOŠKOLSKI CENTAR "IVO ANDRIĆ"
ВЛАСЕНИЦА	VLAZENICA
СРЕДЊОШКОЛСКИ ЦЕНТАР „МИЛОРАД ВЛАЧИЋ“	SREDNJOŠKOLSKI CENTAR "MILORAD VLAČIĆ"
ВУКОСАВЉЕ	VUKOSAVLJE
СРЕДЊОШКОЛСКИ ЦЕНТАР „НИКОЛА ТЕСЛА“	SREDNJOŠKOLSKI CENTAR "NIKOLA TESLA"
ГАЦКО	GACKO
СРЕДЊОШКОЛСКИ ЦЕНТАР „ПЕРО СЛИЈЕПЧЕВИЋ“	SREDNJOŠKOLSKI CENTAR "PERO SLIJEPCHEVIĆ"
ГРАД ГРАДИШКА	CITY OF GRADIŠKA
ГИМНАЗИЈА	GIMNAZIJA
СРЕДЊА СТРУЧНА И ТЕХНИЧКА ШКОЛА	SREDNJA STRUČNA I TEHNIČKA ŠKOLA
ТЕХНИЧКА ШКОЛА	TEHNIČKA ŠKOLA
ГРАД ДЕРВЕНТА	CITY OF DERVENTA
СРЕДЊОШКОЛСКИ ЦЕНТАР „МИХАЈЛО ПУПИН“	JAVNA USTANOVA SREDNJOŠKOLSKI CENTAR "MIHAJLO PUPIN"
СТРУЧНА И ТЕХНИЧКА ШКОЛА	STRUČNA I TEHNIČKA ŠKOLA
ЦЕНТАР ЗА ДЈЕЦУ И ОМЛАДИНУ СА СМЕТЊАМА У РАЗВОЈУ „БУДУЋНОСТ“	CENTAR ZA DJECU I OMLADINU SA SMETNJAMA U RAZVOJU "BUDUĆNOST"

СРЕДЊЕ ШКОЛЕ У РЕПУБЛИЦИ СРПСКОЈ ПО ГРАДОВИМА И ОПШТИНАМА - СТАЊЕ НА ПОЧЕТКУ 2024/2025. ГОДИНЕ
SECONDARY SCHOOLS IN REPUBLIKA SRPSKA BY CITY AND MUNICIPALITY - STATE AT THE BEGINNING OF 2024/2025

(наставак-continued)

НАЗИВШИ ШКОЛА ПО ГРАДОВИМА И ОПШТИНАМА	SCHOOL NAMES BY CITIES AND MUNICIPALITIES
ГРАД ДОБОЈ	CITY OF DOBOJ
ГИМНАЗИЈА „ЈОВАН ДУЧИЋ“	GIMNAZIJA "JOVAN DUČIĆ"
ЕКОНОМСКА ШКОЛА	EKONOMSKA ŠKOLA
МЕДИЦИНСКА ШКОЛА	MEDICINSKA ŠKOLA
САОБРАЋАЈНА И ЕЛЕКТРО ШКОЛА	SAOBRAČAJNA I ELEKTRO ŠKOLA
ТЕХНИЧКА ШКОЛА	TEHNIČKA ŠKOLA
УГОСТИТЕЉСКА И ТРГОВИНСКА ШКОЛА	UGOSTITELJSKA I TRGOVINSKA ŠKOLA
ГРАД ЗВОРНИК	CITY OF ZVORNIK
СРЕДЊОШКОЛСКИ ЦЕНТАР „ПЕТАР КОЧИЋ“	SREDNJOŠKOLSKI CENTAR "PETAR KOČIĆ"
ТЕХНИЧКИ ШКОЛСКИ ЦЕНТАР	TEHNIČKI ŠKOLSKI CENTAR
КАЛИНОВИК	KALINOVIK
ГИМНАЗИЈА	GIMNAZIJA
ИСТОЧНА ИЛИЦА	ISTOČNA ILIDŽA
СРЕДЊОШКОЛСКИ ЦЕНТАР	SREDNJOŠKOLSKI CENTAR
КНЕЖЕВО	KNEŽEVO
СРЕДЊОШКОЛСКИ ЦЕНТАР „ЈОВАН ДУЧИЋ“	SREDNJOŠKOLSKI CENTAR "JOVAN DUČIĆ"
КОЗАРСКА ДУБИЦА	KOZARSKA DUBICA
СРЕДЊОШКОЛСКИ ЦЕНТАР „НИКОЛА ТЕСЛА“	SREDNJOŠKOLSKI CENTAR "NIKOLA TESLA"
КОСТАЈНИЦА	KOSTAJNICA
СРЕДЊОШКОЛСКИ ЦЕНТАР	SREDNJOŠKOLSKI CENTAR
КОТОР ВАРОШ	KOTOR VAROŠ
СРЕДЊОШКОЛСКИ ЦЕНТАР „НИКОЛА ТЕСЛА“	SREDNJOŠKOLSKI CENTAR "NIKOLA TESLA"
ГРАД ЛАКТАШИ	CITY OF LAKTAŠI
СРЕДЊОШКОЛСКИ ЦЕНТАР ЛАКТАШИ	SREDNJOŠKOLSKI CENTAR LAKTAŠI
ЛОПАРЕ	LOPARE
СРЕДЊОШКОЛСКИ ЦЕНТАР „ВУК КАРАЏИЋ“	SREDNJOŠKOLSKI CENTAR "VUK KARADŽIĆ"
ЉУБИЊЕ	LJUBINJE
СРЕДЊОШКОЛСКИ ЦЕНТАР „СВЕТОЗАР ЋОРОВИЋ“	SREDNJOŠKOLSKI CENTAR "SVETUZAR ĆOROVIĆ"
ИСТОЧНО НОВО САРАЈЕВО	ISTOČNO NOVO SARAJEVO
СРЕДЊА ШКОЛА „28. ЈУНИ“	SREDNJA ŠKOLA "28. JUNI"
МИЛИЋИ	MILIĆI
СРЕДЊОШКОЛСКИ ЦЕНТАР „МИЛУТИН МИЛАНКОВИЋ“	SREDNJOŠKOLSKI CENTAR "MILUTIN MILANKOVIĆ"
МОДРИЧА	MODRIČA
СРЕДЊОШКОЛСКИ ЦЕНТАР „ЈОВАН ЦВИЈИЋ“	SREDNJOŠKOLSKI CENTAR "JOVAN CVIJIĆ"
МРКОНЈИЋ ГРАД	MRKONJIĆ GRAD
ГИМНАЗИЈА	GIMNAZIJA
МАШИНСКА ШКОЛА	MAŠINSKA ŠKOLA
НЕВЕСИЊЕ	NEVESINJE
СРЕДЊОШКОЛСКИ ЦЕНТАР „АЛЕКСА ШАНТИЋ“	SREDNJOŠKOLSKI CENTAR "ALEKSA ŠANTIĆ"
НОВИ ГРАД	NOVI GRAD
ГИМНАЗИЈА „ПЕТАР КОЧИЋ“	GIMNAZIJA "PETAR KOČIĆ"
СРЕДЊОШКОЛСКИ ЦЕНТАР „ЂУРО РАДМАНОВИЋ“	SREDNJOŠKOLSKI CENTAR "ĐURO RADMANOVIĆ"
ПАЛЕ	PALE
СРЕДЊОШКОЛСКИ ЦЕНТАР	SREDNJOŠKOLSKI CENTAR
ПЕТРОВО	PETROVO
СРЕДЊОШКОЛСКИ ЦЕНТАР „ПЕТРОВО“	SREDNJOŠKOLSKI CENTAR "PETROVO"
ГРАД ПРИЈЕДОР	CITY OF PRIJEDOR
ГИМНАЗИЈА „СВЕТИ САВА“	GIMNAZIJA "SVETI SAVA"
ЕЛЕКТРОТЕХНИЧКА ШКОЛА	ELEKTROTEHNIČKA ŠKOLA
МАШИНСКА ШКОЛА	MAŠINSKA ŠKOLA
МУЗИЧКА ШКОЛА „САВО БАЛАБАН“	MUZIČKA ŠKOLA "SAVO BALABAN"
ПОЉОПРИВРЕДНО-ПРЕХРАМБЕНА ШКОЛА	POLJOPRIVREDNO-PREHRAMBENA ŠKOLA
СПЕЦИЈАЛНА ОСНОВНА И СРЕДЊА ШКОЛА „ЂОРЂЕ НАТОШЕВИЋ“	SPECIJALNA OSNOVNA I SREDNJA ŠKOLA "ĐORĐE NATOŠEVIĆ"
СРЕДЊОШКОЛСКИ ЦЕНТАР ПРИЈЕДОР	SREDNJOŠKOLSKI CENTAR PRIJEDOR
УГОСТИТЕЉСКО-ЕКОНОМСКА ШКОЛА	UGOSTITELJSKO-EKONOMSKA ŠKOLA

НАЗИВШИ ШКОЛА ПО ГРАДОВИМА И ОПШТИНАМА	SCHOOL NAMES BY CITIES AND MUNICIPALITIES
ГРАД ПРЊАВОР	CITY OF PRNJAVOR
ГИМНАЗИЈА	GIMNAZIJA
МУЗИЧКА ШКОЛА „КОНСТАНТИН БАБИЋ“	MUZIČKA ŠKOLA "KONSTANTIN BABIĆ"
ЦЕНТАР СРЕДЊИХ ШКОЛА „ИВО АНДРИЋ“	CENTAR SREDNJIH ŠKOLA "IVO ANDRIĆ"
РИБНИК	RIBNIK
СРЕДЊОШКОЛСКИ ЦЕНТАР „ЛАЗАР ЂУКИЋ“	SREDNJOŠKOLSKI CENTAR "LAZAR ĐUKIĆ"
РОГАТИЦА	ROGATICA
СРЕДЊОШКОЛСКИ ЦЕНТАР „27 ЈАНУАР“	SREDNJOŠKOLSKI CENTAR "27 JANUAR"
РУДО	RUDO
СРЕДЊОШКОЛСКИ ЦЕНТАР	SREDNJOŠKOLSKI CENTAR
СОКОЛАЦ	SOKOLAC
СРЕДЊОШКОЛСКИ ЦЕНТАР „ВАСИЛИЈЕ ОСТРОШКИ“	SREDNJOŠKOLSKI CENTAR "VASILJE OSTROŠKI"
СРБАЦ	SRBAC
ЦЕНТАР СРЕДЊИХ ШКОЛА „ПЕТАР КОЧИЋ“	CENTAR SREDNJIH ŠKOLA "PETAR KOČIĆ"
СРЕБРЕНИЦА	SREBRENICA
СРЕДЊОШКОЛСКИ ЦЕНТАР	SREDNJOŠKOLSKI CENTAR
ГРАД ТЕСЛИЋ	CITY OF TESLIĆ
СРЕДЊА ШКОЛА „НИКОЛА ТЕСЛА“	SREDNJA ŠKOLA "NIKOLA TESLA"
СРЕДЊОШКОЛСКИ ЦЕНТАР „ЈОВАН ДУЧИЋ“	SREDNJOŠKOLSKI CENTAR "JOVAN DUČIĆ"
ГРАД ТРЕБИЊЕ	CITY OF TREBINJE
ГИМНАЗИЈА „ЈОВАН ДУЧИЋ“	GIMNAZIJA "JOVAN DUČIĆ"
МУЗИЧКА ШКОЛА	MUZIČKA ŠKOLA
ТЕХНИЧКА ШКОЛА	TEHNIČKA ŠKOLA
ЦЕНТАР СРЕДЊИХ ШКОЛА	CENTAR SREDNJIH ŠKOLA
УГЉЕВИК	UGLJEVIK
СРЕДЊОШКОЛСКИ ЦЕНТАР „МИХАИЛО ПЕТРОВИЋ АЛАС“	SREDNJOŠKOLSKI CENTAR "MIHAILO PETROVIĆ ALAS"
ФОЧА	FOČA
БОГОСЛОВИЈА „СВЕТОГ ПЕТРА ДАБРОБОСАНСКОГ“	BOGOSLOVIJA "SVETOG PETRA DABROBOSANSKOG"
СРЕДЊОШКОЛСКИ ЦЕНТАР	SREDNJOŠKOLSKI CENTAR
ХАН ПИЈЕСАК	HAN PIJESAK
СРЕДЊОШКОЛСКИ ЦЕНТАР „ВАСИЛИЈЕ ОСТРОШКИ“ СОКОЛАЦ – ПОДРУЧНО ОДЈЕЉЕЊЕ	SREDNJOŠKOLSKI CENTAR "VASILJE OSTROŠKI" SOKOLAC – PODRUČNO ODJELJENJE
ЧАЈНИЧЕ	ČAJNIČE
СРЕДЊОШКОЛСКИ ЦЕНТАР „ПЕТАР ПЕТРОВИЋ ЊЕГОШ“	SREDNJOŠKOLSKI CENTAR "PETAR PETROVIĆ NJEHOŠ"
ЧЕЛИНАЦ	ČELINAC
СРЕДЊА ШКОЛА	SREDNJA ŠKOLA
ШАМАЦ	ŠAMAC
СРЕДЊА ШКОЛА „НИКОЛА ТЕСЛА“	SREDNJA ŠKOLA "NIKOLA TESLA"
ШЕКОВИЋИ	ŠEKOVIĆI
СРЕДЊОШКОЛСКИ ЦЕНТАР „ПЕТАР II ПЕТРОВИЋ ЊЕГОШ“	SREDNJOŠKOLSKI CENTAR "PETAR II PETROVIĆ NJEHOŠ"
ШИПОВО	ŠIPOVO
СРЕДЊОШКОЛСКИ ЦЕНТАР „ПЕТАР КОЧИЋ“	SREDNJOŠKOLSKI CENTAR "PETAR KOČIĆ"

2026

Република Српска, Републички завод за статистику
Republika Srpska, Institute of Statistics



www.rzs.rs.ba