



РЕПУБЛИКА СРПСКА
РЕПУБЛИЧКИ ЗАВОД ЗА СТАТИСТИКУ
REPUBLIKA SRPSKA
INSTITUTE OF STATISTICS

ВИСОКО ОБРАЗОВАЊЕ HIGHER EDUCATION

2023/2024



ВИСОКО ОБРАЗОВАЊЕ

HIGHER EDUCATION

2023/2024

СТАТИСТИЧКИ БИЛТЕН / STATISTICAL BULLETIN

Бања Лука / Banja Luka

2024.

ИЗДАЈЕ: Републички завод за статистику, Република Српска, Бања Лука, Владике Платона бб
PUBLISHED BY: Republika Srpska Institute of Statistics, Banja Luka, Vladike Platona bb

ГЛАВНИ И ОДГОВОРНИ УРЕДНИК: Дарко Милуновић, директор
EDITOR IN CHIEF: Darko Milunović, Director

УРЕДНИК ИЗДАЊА: Жељко Асентић, в. д. помоћника директора
RELEASE EDITOR: Željko Asentić, Acting Assistant Director

НАЧЕЛНИК ОДЈЕЉЕЊА ЗА ДИСЕМИНАЦИЈУ: Владан Сибиновић
HEAD OF DISSEMINATION DIVISION: Vladan Sibinović

ПРИПРЕМА МАТЕРИЈАЛА: Долорес Пеулић, Деан Арежина, Милка Лончар Антић
PREPARED BY: Dolores Peulić, Dean Arežina, Milka Lončar Antić

ГРАФИЧКА ПРИПРЕМА, ИЗРАДА ГРАФИКОНА И КОРИЦЕ: Владан Сибиновић, Александра Зец, Огњен Игњић
GRAPHIC, GRAPHIC DESIGN AND COVER DESIGN: Vladan Sibinović, Aleksandra Zec, Ognjen Ignjić

ПРЕВОД: Јелена Кандић
TRANSLATION: Jelena Kandić

ПРЕДГОВОР

У овом Билтену Републички завод за статистику објављује податке о уписаним студентима у зимски семестар академске 2023/2024. године, студентима који су завршили студије у 2023. години, наставном особљу на високошколским установама у школској 2023/2024. години, те податке о студентским домовима у периоду 2019-2023. година.

Подаци о уписаним студентима приказани су по полу, старости, пребивалишту, држављанству, области образовања, начину студирања и финансирања. Подаци су посебно приказани за студије првог, другог и трећег циклуса студија.

У првом дијелу Билтена представљени су агрегирани подаци о уписаним студентима који се односе на серију од пет година, док се у другом дијелу Билтена дају детаљни подаци о уписаним студентима у академској 2023/2024. години.

У трећем дијелу Билтена представљена је серија података од пет година о студентима који су завршили студије, док се у четвртом дијелу Билтена дају детаљни подаци за 2023. годину.

Пети дио Билтена садржи серију података од пет година о наставницима и сарадницима на високошколским установама по полу, врсти радног времена, звању и норми, изражене бројем физичких лица и еквивалентом пуне запослености.

Шести дио Билтена садржи серију података од пет година о корисницима студентских домова за период 2019 – 2023. година.

Изражавамо захвалност свим сарадницима који су учествовали у прикупљању, контроли, обради, припреми статистичких података и методолошких објашњења, те у уређивању, превођењу и штампању овог Билтена.

Републички завод за статистику ће бити захвалан на свим примједбама и сугестијама које би могле да допринесу побољшању Билтена.

FOREWORD

In this Bulletin, the Republika Srpska Institute of Statistics publishes data on student enrolment in the winter semester of the academic year 2023/2024, graduates in 2023, teachers and assistants in higher education institutions in the academic year 2023/2024, as well as data on halls of residence for students in period 2019-2023.

Data on enrolled students are presented by sex, age, residence, citizenship, field of education, mode of studying and financing. Data are presented, also, for enrolled students on first, second and third cycle of study.

The first section of the Bulletin presents five-year series of aggregated data on enrolled students, while the second section of the Bulletin provides detailed data on student enrolment in the academic year 2023/2024.

The third section of the Bulletin presents five - year series of data on students who completed studies, while fourth section provides detailed data for 2023.

The fifth section of the Bulletin contains five - year series of data on teachers and assistants in higher education institutions, by sex, mode of employment, title and teaching time, presented in number of natural persons and in full-time equivalent.

The sixth section of the Bulletin contains five - year series of data on users of halls of residence for students, for the period 2019 – 2023.

We would like to thank all our collaborators who participated in collecting, controlling, processing and preparing of statistical data and methodologies, as well as in editing, translating and printing of this Bulletin.

The Republika Srpska Institute of Statistics will highly appreciate any remarks and suggestions that could improve our next Bulletin.

Дарко Милуновић
директор

Darko Milunović
Director

САДРЖАЈ
CONTENTS

Страна
Page

Предговор <i>Foreword</i>	3
Методолошка објашњења <i>Methodological explanations</i>	6
1. УПИСАНИ СТУДЕНТИ <i>ENROLLED STUDENTS</i>	8
1.1. Број установа високог образовања, академске 2019/2020–2021/2022. године <i>Number of higher education institutions, academic years 2019/2020–2021/2022</i>	8
1.2. Број установа високог образовања, академске године 2022/2023 – 2023/2024 <i>Number of higher education institutions, academic years 2022/2023 – 2023/2024</i>	8
1.3. Уписани студенти по полу, академске 2019/2020–2023/2024. године <i>Enrolled students by sex and mode of studying, academic years 2019/2020–2023/2024</i>	8
1.4. Уписани студенти по високошколским установама и полу, академске 2019/2020–2023/2024. године <i>Enrolled students by higher education institutions and sex, academic years 2019/2020–2023/2024</i>	9
1.5. Уписани студенти према области образовања и полу, академске 2019/2020–2023/2024. године <i>Enrolled students by field of education and sex, academic years 2019/2020–2023/2024</i>	11
2. УПИСАНИ СТУДЕНТИ У АКАДЕМСКОЈ 2023/2024. ГОДИНИ <i>STUDENTS ENROLLED IN THE ACADEMIC YEAR 2023/2024</i>	14
2.1. Уписани студенти по високошколским установама, начину студирања и полу у академској 2023/2024. години <i>Enrolled students by higher education institutions, mode of studying and sex in the academic year 2023/2024</i>	14
2.2. Уписани студенти према старости и полу у академској 2023/2024. години <i>Enrolled students by age and sex in the academic year 2023/2024</i>	16
2.3. Уписани студенти по граду/општини пребивалишта и полу у академској 2023/2024. години <i>Enrolled students by city/municipality of residence in the academic year 2023/2024</i>	17
2.4. Уписани студенти према сједишту високошколске установе – организационе јединице и полу у академској 2023/2024. години <i>Enrolled students by location of higher education institution – organisational unit and sex in the academic year 2023/2024</i>	19
2.5. Уписани студенти према држављанству и полу у академској 2023/2024. години <i>Enrolled students by citizenship and sex in the academic year 2023/2024</i>	22
2.6. Уписани студенти према начину финансирања и полу у академској 2023/2024. години <i>Enrolled students by mode of financing and sex in the academic year 2023/2024</i>	22
2.7. Уписани студенти према главном извору финансирања током студија и полу у академској 2023/2024. години <i>Enrolled students by main source of funding during studies and sex in the academic year 2023/2024</i>	23
2.8. Уписани студенти према радној активности студента и полу у академској 2023/2024. години <i>Enrolled students by work activity of the student and sex in the academic year 2023/2024</i>	23
2.9. Уписани студенти на први циклус студија и апсолвенти по години студија, начину студирања и полу у академској 2023/2024. години <i>Enrolled students on first cycle of study and candidates for graduation by year of study, mode of studying nad sex in the academic year 2023/2024</i>	24
2.10. Студенти који се уписују први пут на прву годину студија према врсти претходно завршене средње школе, академска 2023/2024. година <i>First-time first-year students by type of previously completed secondary school in the academic year 2023/2024</i>	28
2.11. Студенти који се уписују први пут на прву годину студија према области претходно завршеног средњег образовања, академске 2023/2024. година <i>First-time first-year students by field of previously completed secondary school, academic year 2023/2024</i>	28
3. СТУДЕНТИ КОЈИ СУ ЗАВРШИЛИ СТУДИЈЕ <i>STUDENTS WHO COMPLETED STUDIES</i>	29
3.1. Студенти који су завршили студије по полу, 2019–2023. <i>Students who completed studies by sex, 2019–2023</i>	29
3.2. Студенти који су завршили студије по високошколским установама и полу, 2019–2023. <i>Students who completed studies by higher education institutions and sex, 2019–2023</i>	29
3.3. Студенти који су завршили студије према области образовања и полу, 2019–2023. <i>Students who completed studies students by field of education and sex, 2019–2023</i>	31
4. Студенти који су завршили студије у 2023. години <i>Students who completed studies in 2023</i>	34
4.1. Студенти који су завршили студије по високошколским установама, начину студирања и полу, 2023. <i>Students who completed studies by higher education institutions, mode of studying and sex, 2023</i>	34
4.2. Студенти који су завршили студије према старости и полу, 2023. <i>Students who completed studies by age and sex, 2023</i>	36
4.3. Студенти који су завршили студије према граду/општини пребивалишта и полу, 2023. <i>Students who completed studies by city/municipality of residence and sex, 2023</i>	37
4.4. Студенти који су завршили студије према сједишту високошколске установе – организационе јединице и полу, 2023. <i>Students who completed studies by location of higher education institution – organisational unit and sex, 2023</i>	39
4.5. Студенти који су завршили студије према држављанству и полу, 2023. <i>Students who completed studies citizenship and sex, 2023</i>	41

5. НАСТАВНИЦИ И САРАДНИЦИ НА ВИСОКОШКОЛСКИМ УСТАНОВАМА <i>TEACHERS AND ASSISTANTS IN HIGHER EDUCATION INSTITUTIONS</i>	42
5.1. Наставници и сарадници по полу <i>Teachers and assistants by sex</i>	42
5.2. Наставници и сарадници по полу и врсти радног времена, академске 2019/2020–2021/2022. године <i>Teachers and assistants by sex and mode of employment, academic years 2019/2020–2021/2022</i>	42
5.3. Запослени и ангажовани наставници и сарадници према норми, еквиваленту пуне запослености и полу академске године 2022/2023–2023/2024 <i>Employed and hired teachers and assistants by teaching time, full-time equivalent and sex, academic years 2022/2023–2023/2024</i>	43
5.4. Запослени наставници и сарадници високошколских установа према полу и звању у академској 2023/2024. години <i>Employed teachers and assistants in higher education institutions by sex and title in the academic year 2023/2024</i>	43
5.5. Запослени и ангажовани наставници и сарадници према норми, еквиваленту пуне запослености и полу у академској 2023/2024. години <i>Employed and hired teachers and assistants by teaching time, full-time equivalent and sex in academic year 2023/2024</i>	43
5.6. Наставници и сарадници високошколских установа према старости у академској 2023/2024. години <i>Teachers and assistants in higher education institutions by age in the academic year 2023/2024</i>	43
6. СТУДЕНТСКИ ДОМОВИ <i>HALLS OF RESIDENCE FOR STUDENTS</i>	44
6.1. Студентски домови, 2019-2023. <i>Halls of residence for students, 2019-2023</i>	44
6.2. Студенти у домовима према граду/општини сједишта дома <i>Students in halls of residence by city/municipality of the headquarters</i>	44
6.3. Студенти у домовима према школи коју похађају, општинама и градовима, 2023. <i>Students in halls of residence by school attended, municipality and city, 2023</i>	44
6.4. Студенти према плаћању боравка у дому, 2023. <i>Students by payment for the stay in halls of residence, 2023</i>	45
6.5. Студенти према социо-професионалној категорији родитеља – издржаваоца, 2023. <i>Students by socio-professional category of the parent – supporter, 2023</i>	45
6.6. Запослени у студентским домовима, 2023. <i>Employees in halls of residence for students, 2023</i>	45
6.7. Корисна површина студентских домова, 2023. <i>Usable area of halls of residence for students, 2023</i>	46
6.8. Структура смјештајног капацитета студентских домова, 2023. <i>Composition of accommodation capacities of halls of residence for students, 2023</i>	46

МЕТОДОЛОШКА ОБЈАШЊЕЊА

Статистика високог образовања прикупља, обрађује и приказује податке о стању, структури и развоју високошколског образовања. У овом Билтену се објављују подаци о уписаним студентима сва три циклуса студија, дипломираним студентима, магистрима наука, специјалистима и докторима наука, наставницима и сарадницима на високошколским установама, те корисницима студентских домова.

Подаци за високо образовање резултат су редовне статистичке активности проведене по завршеном упису у академској 2023/2024. години, односно календарској 2023. години.

Прикупљање података врши се путем обрасца Пријавни лист за упис студената на високошколске установе – упис у зимски семестар (ШВ-20), Статистички лист за дипломиране студенте на високошколским установама (ШВ-50), Пријавни лист за упис на магистарске, мастер и специјалистичке студије/студије II циклуса (ШВ-30), Пријавни лист за упис на докторске студије/студије III циклуса (ШВ-40), Статистички лист за магистре наука, мастере и специјалисте (ШВ-80), Статистички лист за докторе наука (ШВ-70), те Извјештаја о наставном особљу на високошколским установама, у школској 2023/2024. години (ШВ-60).

Пријавни лист и Статистички лист за дипломиране студенте и студенте који су завршили студије, те магистре наука, мастере, специјалисте и докторе наука попуњавају сви студенти приликом уписа у зимски семестар, односно дипломирања, односно стицања научног звања.

Статистичком активношћу су обухваћене све високошколске установе, како јавне тако и приватне, сви студенти, редовни и ванредни, студенти који обнављају упис, студенти који имају статус апсолвента, као и сваки студент који је дипломирао, на некој од високих школа, факултета или академија у току календарске године, односно стекао научно звање на неком од факултета или академија у току календарске године.

У школској 2023/2024. години упис студената вршен је на девет високих школа и девет универзитета, два јавна. Универзитет Бања Лука и Источно Сарајево и седам приватних, Слобомир П Универзитет, Универзитет Синергија, Паневропски универзитет Апеирон, Независни универзитет Бања Лука, Универзитет за пословни инжењеринг и менаџмент, Универзитет за пословне студије и Универзитет „Бијељина“.

Од академске 2002/2003. године подацима није обухваћен Економски факултет у Дистрикту Брчко.

Подаци од академске 2021/2022. године приказују се према новом Закону о високом образовању Републике Српске¹⁾.

Одредбе овог закона не односе се на теолошке факултете, високе теолошке школе и теолошке академије које могу бити у саставу универзитета што се регулише посебним уговором. Од академске 2013/2014. године Православни богословски факултет „Св. Василије Острошки“ у Фочи приказан је као организациона јединица Универзитета у Источно Сарајево. Православни богословски факултет постао је чланица Универзитета у складу са посебним уговором.

Према закону, високо образовање се организује у три циклуса и то:

а) Студије првог циклуса које трају три или четири године и вреднују се са најмање 180, односно 240 бодова, у складу са Европским системом преноса бодова (ECTS)

б) Студије другог циклуса које се изводе након студија првог циклуса, трају једну или двије године и вреднују се са најмање 60, односно 120 ECTS бодова и то тако да у збиру са првим циклусом износе најмање 300 ECTS бодова;

Изузетак су интегрисане студије које се изводе као јединствени студијски програм који обухвата први и други циклус студија и вреднује се са најмање 300 ECTS бодова, односно интегрисани студији медицине и стоматологије који се вреднују са најмање 360 ECTS бодова.

в) Студије трећег циклуса изводе се након академског студија другог циклуса, односно интегрисаног студија, трају три године и вреднују се са најмање 180 ECTS бодова.

Завршетком студија првог, другог, интегрисаног или трећег циклуса лице стиче струковно, академско, научно или умјетничко звање у одређеној области, зависно од врсте и нивоа завршеног студијског програма.

Високошколске установе су универзитети и високе школе и могу бити јавне и приватне.

METHODOLOGICAL EXPLANATIONS

Higher education statistics collects, processes and presents data on the situation, structure and development of higher education. In this Bulletin published are data on student enrolment on all of three cycle of studies, graduates, masters of science, specialists and doctors of science, data on teachers and assistants in higher education institutions, as well as data users of halls of residence for students.

Data on higher education are a result of the regular statistical survey conducted after completed enrolment in the academic year 2023/2024, that is, in the calendar year 2023.

Data collection is carried out through the Application form for student enrolment in higher education institutions – enrolment in the winter semester (ŠV-20), Statistical form for students graduated from higher education institutions (ŠV-50), Application form for enrolment on master and specialist studies/studies of the second cycle (ŠV-30), Application form for enrolment on doctoral studies/studies of the third cycle (ŠV-40), Statistical form for masters of science and specialists (ŠV-80), Statistical form for doctors of science (ŠV-70) and Report on teaching staff of higher education institutions, in the academic year 2023/2024 (ŠV-60).

Application form and Statistical form for graduates and students who completed studies, masters of science, specialists and doctors of science are completed by all students at enrolment in the winter semester, at graduation or at acquirement of a scientific degree.

The statistical survey covers all institutions of higher education, public or private, all full-time and part-time students, students repeating enrolment, candidates for graduation, every student who has graduated from a higher school, faculty or academy during the calendar year, as well as every student who has acquired scientific degree of master of science, specialist or doctor of science.

In the academic year 2023/2024, students enrolled at nine schools of higher education and nine universities, two public, University of Banja Luka and University of Istočno Sarajevo, and seven private, Slobomir P University, Sinergija University, Pan-European University Apeiron, Independent University of Banja Luka, University of Business Engineering and Management, University of Business Studies and University „Bijeljina“.

Since the academic year 2002/2003, data do not include The Faculty of Economics in Brčko District.

Since the academic year 2021/2022, data have been shown according to the new Law on Higher Education of Republika Srpska¹⁾

Provisions of this Law do not apply to theological faculties, theological schools of higher education and theological academies which can be in the composition of a university; this is regulated by a special contract. Since the academic year 2013/2014, the Orthodox Theological Faculty „St. Vasilije Ostroški“ in Foča is shown as an organizational unit of the University of Istočno Sarajevo. The Orthodox Theological Faculty became a member of the University of Istočno Sarajevo pursuant to a special contract.

According to the law, higher education is organised in three cycles, as follows:

a) First cycle studies last at least three and at most four years of study and it is valued with at least 180, that is, 240 credits, in accordance with the European Credit Transfer and Accumulation System (ECTS).

b) Second cycle studies are organised upon completion of the first cycle of studies, these last one or two years, and they are valued with 60 or 120 ECTS credits, thus reaching 300 ECTS credits together with the first cycle.

An exception is integrated studies that are organised as a single study programme that includes the first and second cycles of studies and is valued with at least 300 ECTS credits, or with at least 360 ECTS credits for integrated studies in medicine and dentistry.

c) Third cycle studies are organised upon completion of the second cycle of academic studies, or upon completion of integrated studies: these last three years, and they are valued with 180 ECTS credits.

Upon completion of the first, second, integrated or third cycle studies, one acquires a professional, academic, scientific or artistic title in a specific field, depending on the type and level of the completed study programme

Higher education institutions are universities and higher education schools, and these may be public and private.

¹⁾ „Службени гласник Републике Српске“, бр. 67/20 / „Official Gazette of Republika Srpska“, No. 67/20).

Висока школа је високошколска установа која обједињује образовни, научноистраживачки и стручни, односно умјетнички рад, те пројекте од значаја за пословну заједницу као компоненте јединственог процеса високог образовања. Висока школа реализује најмање три студијска програма из најмање једне области образовања и изводи струковне и/или академске студије првог циклуса.

Универзитет је високошколска установа која обједињује образовни и научноистраживачки, стручни, односно умјетнички рад, те пројекте од значаја за друштвену заједницу као три компоненте јединственог процеса високог образовања. Универзитет реализује најмање десет различитих академских студијских програма из најмање четири области образовања и изводи академске студије сва три циклуса. Универзитет може изводити и струковне студије првог и другог циклуса.

Чланице универзитета су факултети, умјетничке академије и научноистраживачки институти. Чланице универзитета немају статус правног лица.

Високошколска установа обавља дјелатност високог образовања у сједишту или ван сједишта ако има одобрење Министарства за научнотехнолошки развој, високо образовање и информационо друштво Републике Српске.

Уписани студент је свако лице уписано на високошколску установу.

Студент који је дипломирао/завршио академске или струковне студије је лице које је завршило први циклус студија и стекло струковно или академско звање у одговарајућој области.

Магистар наука је лице које је завршило постдипломске студије, те одбранило магистарску тезу.

Мастер је лице које је завршило академске студије другог циклуса у трајању од годину дана, односно двије године, који се вреднује са 60 ECTS бодова, односно 120 ECTS бодова, и то тако да збир бодова првог и другог циклуса студија износи укупно 300 ECTS бодова.

Специјалиста је лице које је завршило специјалистичке студије те одбранило специјалистички рад.

Доктор наука је лице које је одбранило докторску дисертацију.

Високошколске установе додјељују академска звања као и минималне услове за избор академског особља. Универзитети и високе школе могу ангажовати наставнике и сараднике са другог универзитета из БиХ или иностранства који имају одговарајући избор у звање на ужу научну/умјетничку област.

Наставници и сарадници, у овом Билтену, приказани су по полу, врсти радног времена, звањима и норми.

Студентски домови су установе које обезбеђују смјештај студената виших и високих школа, факултета и умјетничких академија за вријеме студија. Студентима, поред смјештаја, може бити обезбеђена и исхрана.

Садржај обрасца према коме се врши обрада заснива се на Статистичком програму Републике Српске.

Основни материјал статистике образовања припрема се и обрађује у Републичком заводу за статистику.

Знакови

- * исправљен податак
- нема појаве
- 1) ознака за напомену

Higher education school is a higher education institution that combines educational work, scientific research, and professional and artistic work, as well as projects of importance for the business community, as components of the process of higher education. A higher education school implements at least three study programmes from at least one field of education and organizes professional and/or academic studies of the first cycle.

University is a higher education institution that combines educational work, scientific research, and professional and artistic work, as well as projects of importance for the business community, as three components of the process of higher education. A university implements at least ten different academic study programmes from at least four fields of education and organizes academic studies in all three cycles. A university may also organise vocational studies of the first and second cycles.

Member institutions of a university may be faculties, art academies and scientific research institutes. Member institutions do not have the status of a legal entity.

Higher education institution performs a higher education activity at the headquarters of the institution or out of the headquarters, provided it has an approval of the Ministry for Scientific-Technological Development, Higher Education and Information Society of Republika Srpska.

Enrolled student is any person enrolled at a higher education institution.

A student who has graduated/completed academic or professional studies is a person who has completed the first cycle of studies and obtained a professional or academic title in the relevant field.

Master of science is a person who has completed postgraduate studies and defended the master's thesis.

Master is a person who has completed an academic study of the second cycle, lasting a year or two, valued at 60 ECTS points or 120 ECTS points; the total of points of the first and of the second cycle of studies equals 300 ECTS points.

Specialist is a person who has completed specialist studies and defended the specialist's thesis.

Doctor of science is a person who has defended doctoral dissertation.

Higher education institutions award academic titles and provide minimum requirements for the selection of academic staff. Universities and higher education schools are entitled to hire teachers and associates from another university in Bosnia and Herzegovina or abroad, who have an appropriate election to the title in a specific scientific/artistic field.

In this Bulletin, teachers and assistants are shown by sex, by mode of employment, title and teaching time.

Students' halls of residence are institutions providing accommodation for students of high and higher schools, faculties and art academies during study time. In addition to accommodation, students can also be provided with food.

Content of the form used for data processing is based on the Statistical Programme of Republika Srpska.

Basic material on education statistics is prepared and processed in the Republika Srpska Institute of Statistics.

Symbols

- * corrected data
- no occurrence
- 1) footnote

1. УПИСАНИ СТУДЕНТИ
ENROLLED STUDENTS1.1. БРОЈ УСТАНОВА ВИСОКОГ ОБРАЗОВАЊА, АКАДЕМСКЕ 2019/2020–2021/2022. ГОДИНЕ
NUMBER OF HIGHER EDUCATION INSTITUTIONS, ACADEMIC YEARS 2019/2020–2021/2022

	Број установа ²⁾ Number of Institutions ²⁾	Високе школе Schools of higher education		Универзитети / Universities ³⁾			
				број универзитета number of universities	организационе јединице organisational units		
					факултети faculties	академије academies	теолошки факултети ⁴⁾ theological faculties ⁴⁾
2019/2020	20	11	9	93	5	2	
2020/2021	20	11	9	93	5	2	
2021/2022	19	10	9	92	5	2	

1.2. БРОЈ УСТАНОВА ВИСОКОГ ОБРАЗОВАЊА, АКАДЕМСКЕ ГОДИНЕ 2022/2023 – 2023/2024
NUMBER OF HIGHER EDUCATION INSTITUTIONS, ACADEMIC YEARS 2022/2023 – 2023/2024

	Број високошколских установа ²⁾ Number of higher education institutions ²⁾	Високе школе Schools of higher education		Универзитети / Universities ³⁾						
				број установа number of institutions	чланице organisational units					
					факултети faculties		теолошки факултети ⁴⁾ theological faculties ⁴⁾		академије academies	
					број установа number of institutions	број одјељења ван сједишта number of departments outside the headquarters	број установа number of institutions	број одјељења ван сједишта number of departments outside the headquarters	број установа number of institutions	број одјељења ван сједишта number of departments outside the headquarters
2022/2023	18	9	1	9	69	24	1	1	4	1
2023/2024	18	9	1	9	69	23	1	-	4	1

1.3. УПИСАНИ СТУДЕНТИ ПО ПОЛУ, АКАДЕМСКЕ 2019/2020–2023/2024. ГОДИНЕ
ENROLLED STUDENTS BY SEX AND MODE OF STUDYING, ACADEMIC YEARS 2019/2020–2023/2024

	Студенти уписани на Students enrolled in											
	укупно total		први циклус студија first cycle of study		магистарске студије master of science studies		други циклус студија second cycle studies				докторанди/ трећи циклус студија doctoral candidates/ third cycle studies	
							мастер студије master studies		специјалистичке студије specialist studies			
	свега all	женски female	свега all	женски female	свега all	женски female	свега all	женски female	свега all	женски female	свега all	женски female
2019/2020	29 440	17 253	26 980	15 878	16	4	2 109	1 179	170	98	165	94
2020/2021	28 523	16 689	25 735	15 058	4	1	2 430	1 394	170	131	184	105
2021/2022	27 583	16 553	24 807	14 855	1	-	2 334	1 419	156	112	285	167
2022/2023	26 774	16 292	24 267	14 789	-	-	2 201	1 325	71	44	235	134
2023/2024	26 332	16 295	23 709	14 654	-	-	2 162	1 363	203	142	258	136

²⁾ Обухваћене су све јавне и приватне високошколске установе. Посебно је приказан број високих школа и чланица универзитета које имају дислоцирана одјељења у другим општинама, ван сједишта.
All public and private higher education institutions are included. The number of higher education schools and university members that have remote departments in other municipalities, outside the headquarters, is shown separately.

³⁾ Подацима није обухваћен Економски факултет у Дистрикту Брчко због територијалне надлежности Републичког завода за статистику Републике Српске.
The data do not cover the Faculty of Economics Brčko, due to the territorial competence of the Republika Srpska Institute of Statistics.

⁴⁾ Закон о високом образовању („Службени гласник Републике Српске“, бр. 67/20) не односи се на теолошке факултете, високе теолошке школе и теолошке академије. Наведене високошколске установе и високе школе могу бити у саставу универзитета, што се регулише посебним уговором.
Од академске 2013/2014. године Православни богословски факултет „Св. Василије Острошки“ у Фочи приказан је као организациона јединица Универзитета у Источном Сарајеву. Православни богословски факултет постао је чланица Универзитета у Источном Сарајеву у складу са посебним уговором.
The Law on Higher Education (“Official Gazette of Republika Srpska”, No. 67/20) does not refer to theological faculties, theological schools of higher education and theological academies. These higher education institutions and schools of higher education may be in composition of universities, which is regulated by a specific contract.
Since the academic year 2013/2014, the Orthodox Theological Faculty “St. Vasilije Ostroški” in Foča is shown as an organizational unit of the University of Istočno Sarajevo. The Orthodox Theological Faculty became a member of the University of Istočno Sarajevo pursuant to a special contract.

1.4. УПИСАНИ СТУДЕНТИ ПО ВИСОКОШКОЛСКИМ УСТАНОВАМА И ПОЛУ, АКАДЕМСКЕ 2019/2020–2023/2024. ГОДИНЕ
ENROLLED STUDENTS BY HIGHER EDUCATION INSTITUTIONS AND SEX, ACADEMIC YEARS 2019/2020–2023/2024

Високошколске установе	Студенти уписани на <i>Students enrolled in</i>												Higher education institutions
	укупно <i>total</i>		први циклус студија <i>first cycle of study</i>		магистарске студије <i>master of science studies</i>		други циклус студија <i>second cycle of study</i>				докторанди/ трећи циклус студија <i>doctoral candidates/ third cycle studies</i>		
							мастер студије <i>master studies</i>		специјалистичке студије <i>specialist studies</i>				
	свега <i>all</i>	женски <i>female</i>	свега <i>all</i>	женски <i>female</i>	свега <i>all</i>	женски <i>female</i>	свега <i>all</i>	женски <i>female</i>	свега <i>all</i>	женски <i>female</i>	свега <i>all</i>	женски <i>female</i>	
2019/2020	29 440	17 253	26 980	15 878	16	4	2 109	1 179	170	98	165	94	2019/2020
Високе школе	3 116	1 577	3 116	1 577	-	-	-	-	-	-	-	-	Schools of higher education
Универзитет Бања Лука	11 464	7 285	10 432	6 658	1	-	795	484	148	90	88	53	University Banja Luka
Универзитет Источно Сарајево ³⁾	8 741	5 153	7 615	4 549	15	4	1 022	552	22	8	67	40	University Istočno Sarajevo ³⁾
Слободомир П Универзитет	349	175	306	157	-	-	43	18	-	-	-	-	Slobomir P University
Универзитет Синергија	538	256	508	241	-	-	30	15	-	-	-	-	University Sinergija
Паневропски универзитет Апеирон	2 676	1 383	2 615	1 343	-	-	61	40	-	-	-	-	Pan-European University Apeiron
Независни универзитет Бања Лука	534	285	481	265	-	-	53	20	-	-	-	-	Independent University Banja Luka
Универзитет за пословни инжењеринг и менаџмент	703	378	627	344	-	-	76	34	-	-	-	-	University of Business Engineering and Management
Универзитет за пословне студије	962	523	923	506	-	-	29	16	-	-	10	1	University of Business Studies
Универзитет „Бијелјина“	357	238	357	238	-	-	-	-	-	-	-	-	University „Bijeljina“
2020/2021	28 523	16 689	25 735	15 058	4	1	2 430	1 394	170	131	184	105	2020/2021
Високе школе	3 088	1 498	3 088	1 498	-	-	-	-	-	-	-	-	Schools of higher education
Универзитет Бања Лука	11 204	7 079	9 974	6 346	2	1	1 013	593	130	98	85	41	University Banja Luka
Универзитет Источно Сарајево ³⁾	8 273	4 971	6 953	4 199	2	-	1 179	675	40	33	99	64	University Istočno Sarajevo ³⁾
Слободомир П Универзитет	340	165	308	149	-	-	32	16	-	-	-	-	Slobomir P University
Универзитет Синергија	540	241	509	223	-	-	31	18	-	-	-	-	University Sinergija
Паневропски универзитет Апеирон	2 770	1 400	2 693	1 362	-	-	77	38	-	-	-	-	Pan-European University Apeiron
Независни универзитет Бања Лука	479	285	455	268	-	-	24	17	-	-	-	-	Independent University Banja Luka
Универзитет за пословни инжењеринг и менаџмент	542	301	491	275	-	-	51	26	-	-	-	-	University of Business Engineering and Management
Универзитет за пословне студије	858	465	835	454	-	-	23	11	-	-	-	-	University of Business Studies
Универзитет „Бијелјина“	429	284	429	284	-	-	-	-	-	-	-	-	University „Bijeljina“
2021/2022	27 583	16 553	24 807	14 855	1	-	2 334	1 419	156	112	285	167	2021/2022
Високе школе	2 882	1 482	2 882	1 482	-	-	-	-	-	-	-	-	Schools of higher education
Универзитет Бања Лука	11 067	7 158	9 862	6 414	1	-	966	594	96	68	142	82	University Banja Luka
Универзитет Источно Сарајево ³⁾	7 832	4 804	6 445	3 941	-	-	1 193	736	60	44	134	83	University Istočno Sarajevo ³⁾
Слободомир П Универзитет	285	147	261	136	-	-	24	11	-	-	-	-	Slobomir P University
Универзитет Синергија	565	258	532	248	-	-	32	10	-	-	1	-	University Sinergija
Паневропски универзитет Апеирон	2 514	1 294	2 477	1 271	-	-	37	23	-	-	-	-	Pan-European University Apeiron
Независни универзитет Бања Лука	526	311	500	290	-	-	26	21	-	-	-	-	Independent University Banja Luka
Универзитет за пословни инжењеринг и менаџмент	648	342	623	329	-	-	25	13	-	-	-	-	University of Business Engineering and Management
Универзитет за пословне студије	815	456	776	443	-	-	31	11	-	-	8	2	University of Business Studies
Универзитет „Бијелјина“	449	301	449	301	-	-	-	-	-	-	-	-	University „Bijeljina“
2022/2023	26 774	16 292	24 267	14 789	-	-	2 201	1 325	71	44	235	134	2022/2023
Високе школе	2 898	1 515	2 898	1 515	-	-	-	-	-	-	-	-	Schools of higher education
Универзитет Бања Лука	10 571	6 880	9 531	6 245	-	-	885	536	41	27	114	72	University Banja Luka
Универзитет Источно Сарајево ³⁾	7 441	4 581	6 180	3 828	-	-	1 117	675	30	17	114	61	University Istočno Sarajevo ³⁾
Слободомир П Универзитет	258	133	228	118	-	-	30	15	-	-	-	-	Slobomir P University
Универзитет Синергија	552	267	524	251	-	-	27	15	-	-	1	1	University Sinergija
Паневропски универзитет Апеирон	2 528	1 377	2 462	1 341	-	-	65	36	-	-	1	-	Pan-European University Apeiron
Независни универзитет Бања Лука	599	365	569	344	-	-	30	21	-	-	-	-	Independent University Banja Luka
Универзитет за пословни инжењеринг и менаџмент	614	343	584	323	-	-	30	20	-	-	-	-	University of Business Engineering and Management
Универзитет за пословне студије	725	416	703	409	-	-	17	7	-	-	5	-	University of Business Studies
Универзитет „Бијелјина“	588	415	588	415	-	-	-	-	-	-	-	-	University „Bijeljina“

1.4. УПИСАНИ СТУДЕНТИ ПО ВИСОКОШКОЛСКИМ УСТАНОВАМА И ПОЛУ, АКАДЕМСКЕ 2019/2020–2023/2024. ГОДИНЕ
ENROLLED STUDENTS BY HIGHER EDUCATION INSTITUTIONS AND SEX, ACADEMIC YEARS 2019/2020–2023/2024

(наставак – continued)

Високошколске установе	Студенти уписани на Students enrolled in												Higher education institutions
	укупно total		први циклус студија first cycle of study		магистарске студије master of science studies		други циклус студија second cycle of study				докторанди/ трећи циклус студија doctoral candidates/ third cycle studies		
							мастер студије master studies		специјалистичке студије specialist studies				
	свега all	женски female	свега all	женски female	свега all	женски female	свега all	женски female	свега all	женски female	свега all	женски female	
2023/2024	26 332	16 295	23 709	14 654	-	-	2 162	1 363	203	142	258	136	2023/2024
Високе школе	2 552	1 317	2 552	1 317	-	-	-	-	-	-	-	-	Schools of higher education
Универзитет Бања Лука	10 671	7 050	9 428	6 260	-	-	956	608	168	118	119	64	University Banja Luka
Универзитет Источно Сарајево ³⁾	7 224	4 510	6 035	3 760	-	-	1 037	661	35	24	117	65	University Istočno Sarajevo ³⁾
Слобомир П Универзитет	183	88	169	81	-	-	14	7	-	-	-	-	Slobomir P University
Универзитет Синергија	505	245	479	231	-	-	26	14	-	-	-	-	University Sinergija
Паневропски универзитет Апеирон	2 590	1 430	2 551	1 407	-	-	31	20	-	-	8	3	Pan-European University Apeiron
Независни универзитет Бања Лука	651	376	621	362	-	-	30	14	-	-	-	-	Independent University Banja Luka
Универзитет за пословни инжењеринг и менаџмент	562	328	527	303	-	-	35	25	-	-	-	-	University of Business Engineering and Management
Универзитет за пословне студије	785	498	738	480	-	-	33	14	-	-	14	4	University of Business Studies
Универзитет „Бијељина“	609	453	609	453	-	-	-	-	-	-	-	-	University „Bijeljina“

1.5. УПИСАНИ СТУДЕНТИ ПРЕМА ОБЛАСТИ ОБРАЗОВАЊА ⁵⁾ И ПОЛУ, АКАДЕМСКЕ 2019/2020–2023/2024. ГОДИНЕ
ENROLLED STUDENTS BY FIELD OF EDUCATION ⁵⁾ AND SEX, ACADEMIC YEARS 2019/2020–2023/2024

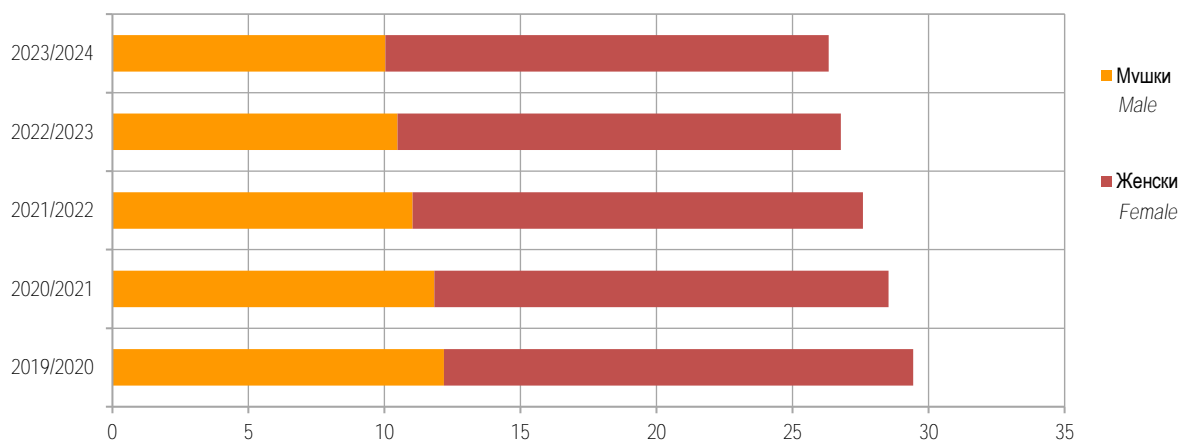
Област образовања	Студенти уписани на <i>Students enrolled in</i>												Field of education
	укупно <i>total</i>		први циклус студија <i>first cycle of study</i>		магистарске студије <i>master of science studies</i>		други циклус студија <i>second cycle studies</i>				докторанди/ трећи циклус студија <i>doctoral candidates/ third cycle studies</i>		
							мастер студије <i>master studies</i>		специјалистичке студије <i>specialist studies</i>				
	свега <i>all</i>	женски <i>female</i>	свега <i>all</i>	женски <i>female</i>	свега <i>all</i>	женски <i>female</i>	свега <i>all</i>	женски <i>female</i>	свега <i>all</i>	женски <i>female</i>	свега <i>all</i>	женски <i>female</i>	
2019/2020	29 440	17 253	26 980	15 878	16	4	2 109	1 179	170	98	165	94	2019/2020
Образовање	2 215	1 678	1 907	1 480	2	1	298	194	-	-	8	3	Education
Умјетност и хуманистичке науке	3 201	1 884	2 899	1 730	1	-	291	149	-	-	10	5	Arts and Humanities
Друштвене науке, новинарство и информисање	4 266	2 735	3 716	2 373	-	-	492	332	-	-	58	30	Social Sciences, Journalism and Information
Пословање, администрација и право	4 996	3 008	4 755	2 858	-	-	236	147	-	-	5	3	Business, Administration and Law
Природне науке, математика и статистика	1 262	901	1 173	840	-	-	79	57	-	-	10	4	Natural Sciences, Mathematics and Statistics
Информационе и комуникационе технологије	2 069	528	1 989	507	-	-	80	21	-	-	-	-	Information and Communication Technologies
Инжењерство, производња и грађевинарство	4 419	1 935	4 012	1 781	13	3	394	151	-	-	-	-	Engineering, Manufacturing and Construction
Пољопривреда, шумарство, рибарство и ветеринарство	1 346	621	1 149	528	-	-	188	90	-	-	9	3	Agriculture, Forestry, Fishing and Veterinary Science
Здравство и социјална заштита	4 913	3 610	4 633	3 431	-	-	45	35	170	98	65	46	Health and Social Welfare
Услуге	753	353	747	350	-	-	6	3	-	-	-	-	Services
2020/2021	28 523	16 689	25 735	15 058	4	1	2 430	1 394	170	131	184	105	2020/2021
Образовање	2 046	1 487	1 655	1 235	2	-	381	252	-	-	8	-	Education
Умјетност и хуманистичке науке	2 907	1 728	2 555	1 521	-	-	328	186	-	-	24	21	Arts and Humanities
Друштвене науке, новинарство и информисање	4 290	2 740	3 649	2 305	-	-	619	425	-	-	22	10	Social Sciences, Journalism and Information
Пословање, администрација и право	4 524	2 682	4 305	2 543	2	1	216	137	-	-	1	1	Business, Administration and Law
Природне науке, математика и статистика	1 117	796	1 012	725	-	-	93	67	-	-	12	4	Natural Sciences, Mathematics and Statistics
Информационе и комуникационе технологије	2 198	567	2 076	530	-	-	117	35	-	-	5	2	Information and Communication Technologies
Инжењерство, производња и грађевинарство	4 277	1 867	3 876	1 719	-	-	399	147	-	-	2	1	Engineering, Manufacturing and Construction
Пољопривреда, шумарство, рибарство и ветеринарство	1 184	541	954	439	-	-	216	97	-	-	14	5	Agriculture, Forestry, Fishing and Veterinary Science
Здравство и социјална заштита	5 234	3 918	4 916	3 684	-	-	52	42	170	131	96	61	Health and Social Welfare
Услуге	746	363	737	357	-	-	9	6	-	-	-	-	Services
2021/2022	27 583	16 553	24 807	14 855	1	-	2 334	1 419	156	112	285	167	2021/2022
Образовање	1 915	1 437	1 537	1 168	-	-	367	267	-	-	11	2	Education
Умјетност и хуманистичке науке	2 892	1 736	2 540	1 522	-	-	307	177	-	-	45	37	Arts and Humanities
Друштвене науке, новинарство и информисање	4 192	2 715	3 604	2 324	-	-	546	369	-	-	42	22	Social Sciences, Journalism and Information
Пословање, администрација и право	4 337	2 631	4 132	2 489	-	-	200	140	-	-	5	2	Business, Administration and Law
Природне науке, математика и статистика	987	689	881	614	-	-	93	69	-	-	13	6	Natural Sciences, Mathematics and Statistics
Информационе и комуникационе технологије	1 973	556	1 877	528	-	-	86	26	-	-	10	2	Information and Communication Technologies
Инжењерство, производња и грађевинарство	4 159	1 900	3 687	1 683	1	-	461	212	-	-	10	5	Engineering, Manufacturing and Construction
Пољопривреда, шумарство, рибарство и ветеринарство	1 053	483	840	380	-	-	200	99	-	-	13	4	Agriculture, Forestry, Fishing and Veterinary Science
Здравство и социјална заштита	5 322	4 036	4 961	3 782	-	-	69	55	156	112	136	87	Health and Social Welfare
Услуге	753	370	748	365	-	-	5	5	-	-	-	-	Services

1.5. УПИСАНИ СТУДЕНТИ ПРЕМА ОБЛАСТИ ОБРАЗОВАЊА⁵⁾ И ПОЛУ, АКАДЕМСКЕ 2019/2020–2023/2024. ГОДИНЕ
ENROLLED STUDENTS BY FIELD OF EDUCATION⁵⁾ AND SEX, ACADEMIC YEARS 2019/2020–2023/2024

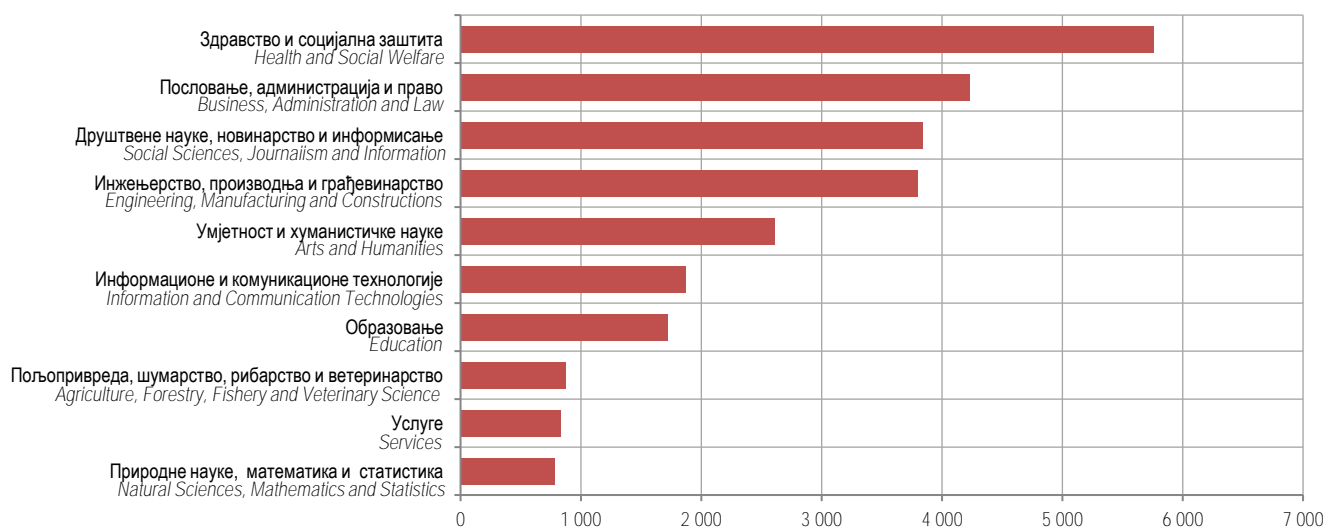
(наставак – continued)

Област образовања	Студенти уписани на Students enrolled in												Field of education
	укупно total		први циклус студија first cycle of study		магистарске студије master of science studies		други циклус студија second cycle studies				докторанди/ трећи циклус студија doctoral candidates/ third cycle studies		
							мастер студије master studies		специјалистичке студије specialist studies				
	свега all	женски female	свега all	женски female	свега all	женски female	свега all	женски female	свега all	женски female	свега all	женски female	
2022/2023	26 774	16 292	24 267	14 789	-	-	2 201	1 325	71	44	235	134	2022/2023
Образовање	1 809	1 387	1 380	1 096	-	-	400	279	-	-	29	12	Education
Умјетност и хуманистичке науке	2 781	1 699	2 468	1 506	-	-	281	167	-	-	32	26	Arts and Humanities
Друштвене науке, новинарство и информисање	3 852	2 580	3 505	2 344	-	-	319	226	-	-	28	10	Social Sciences, Journalism and Information
Пословање, администрација и право	4 418	2 749	4 003	2 477	-	-	398	260	-	-	17	12	Business, Administration and Law
Природне науке, математика и статистика	839	576	736	511	-	-	90	58	-	-	13	7	Natural Sciences, Mathematics and Statistics
Информационе и комуникационе технологије	1 961	594	1 878	574	-	-	71	16	-	-	12	4	Information and Communication Technologies
Инжењерство, производња и грађевинарство	4 007	1 868	3 602	1 694	-	-	397	170	-	-	8	4	Engineering, Manufacturing and Construction
Пољопривреда, шумарство, рибарство и ветеринарство	917	410	759	330	-	-	154	79	-	-	4	1	Agriculture, Forestry, Fishing and Veterinary Science
Здравство и социјална заштита	5 500	4 119	5 259	3 956	-	-	78	61	71	44	92	58	Health and Social Welfare
Услуге	690	310	677	301	-	-	13	9	-	-	-	-	Services
2023/2024	26 332	16 295	23 709	14 654	-	-	2 162	1 363	203	142	258	136	2023/2024
Образовање	1 721	1 340	1 341	1 067	-	-	357	265	-	-	23	8	Education
Умјетност и хуманистичке науке	2 614	1 599	2 318	1 418	-	-	251	150	-	-	45	31	Arts and Humanities
Друштвене науке, новинарство и информисање	3 840	2 606	3 378	2 275	-	-	440	320	-	-	22	11	Social Sciences, Journalism and Information
Пословање, администрација и право	4 229	2 659	3 894	2 452	-	-	307	196	-	-	28	11	Business, Administration and Law
Природне науке, математика и статистика	783	550	661	465	-	-	107	78	-	-	15	7	Natural Sciences, Mathematics and Statistics
Информационе и комуникационе технологије	1 875	600	1 776	568	-	-	78	27	-	-	21	5	Information and Communication Technologies
Инжењерство, производња и грађевинарство	3 800	1 835	3 422	1 661	-	-	369	170	-	-	9	4	Engineering, Manufacturing and Construction
Пољопривреда, шумарство, рибарство и ветеринарство	875	396	701	307	-	-	162	84	-	-	12	5	Agriculture, Forestry, Fishing and Veterinary Science
Здравство и социјална заштита	5 765	4 358	5 414	4 107	-	-	65	55	203	142	83	54	Health and Social Welfare
Услуге	830	352	804	334	-	-	26	18	-	-	-	-	Services

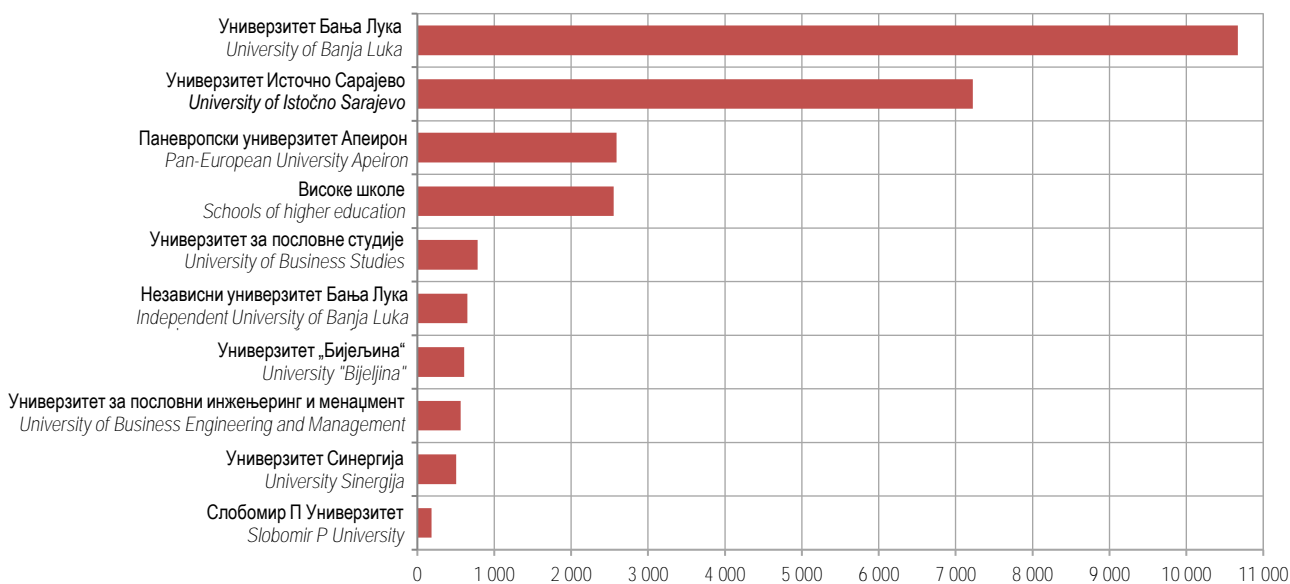
⁵⁾ Од академске 2017/2018. године, подаци приказани су у складу са Међународном стандардном класификацијом образовања Подручја образовања и оспособљавања 2013 (ISCED-F 2013).
Since the academic year 2017/2018, data are presented in accordance with the International Standard Classification of Education Fields of education and training 2013 (ISCED-F 2013).



Графикон 1. Уписани студенти по полу, школске 2019/2020–2023/2024 године
Graph 1. Enrolled students by sex, academic years 2019/2020–2023/2024



Графикон 2. Уписани студенти према области образовања у академској 2023/2024. години
Graph 2. Enrolled students by field of education in the academic year 2023/2024



Графикон 3. Уписани студенти по високошколским установама у академској 2023/2024. години
Graph 3. Enrolled students by higher education institution in the academic year 2023/2024

2. УПИСАНИ СТУДЕНТИ У АКАДЕМСКОЈ 2023/2024. ГОДИНИ
STUDENTS ENROLLED IN THE ACADEMIC YEAR 2023/2024

2.1. УПИСАНИ СТУДЕНТИ ПО ВИСОКОШКОЛСКИМ УСТАНОВАМА, НАЧИНУ СТУДИРАЊА И ПОЛУ У АКАДЕМСКОЈ 2023/2024. ГОДИНИ
ENROLLED STUDENTS BY HIGHER EDUCATION INSTITUTIONS, MODE OF STUDYING AND SEX IN THE ACADEMIC YEAR 2023/2024

	Начин студирања	Студенти уписани на Students enrolled in										Mode of studying	
		укупно total		први циклус студија first cycle of study		други циклус студија second cycle studies				докторанди/ трећи циклус студија doctoral candidates/ third cycle studies			
						мастер студије master studies		специјалистичке студије specialist studies					
		свега all	женски female	свега all	женски female	свега all	женски female	свега all	женски female	свега all	женски female		
УКУПНО	свега	26 332	16 295	23 709	14 654	2 162	1 363	203	142	258	136	all	TOTAL
	редовни	22 628	14 189	20 518	12 833	1 657	1 080	203	142	250	134	full-time	
	ванредни	3 704	2 106	3 191	1 821	505	283	-	-	8	2	part-time	
ВИСОКЕ ШКОЛЕ	свега	2 552	1 317	2 552	1 317	-	-	-	-	-	-	all	SCHOOLS OF HIGHER
	редовни	2 157	1 021	2 157	1 021	-	-	-	-	-	-	full-time	EDUCATION
	ванредни	395	296	395	296	-	-	-	-	-	-	part-time	
УНИВЕРЗИТЕТИ	свега	23 780	14 978	21 157	13 337	2 162	1 363	203	142	258	136	all	UNIVERSITIES
	редовни	20 471	13 168	18 361	11 812	1 657	1 080	203	142	250	134	full-time	
	ванредни	3 309	1 810	2 796	1 525	505	283	-	-	8	2	part-time	
УНИВЕРЗИТЕТ БАЊА ЛУКА	свега	10 671	7 050	9 428	6 260	956	608	168	118	119	64	all	UNIVERSITY OF BANJA LUKA
	редовни	10 089	6 692	8 936	5 947	868	564	168	118	117	63	full-time	
	ванредни	582	358	492	313	88	44	-	-	2	1	part-time	
Факултети	свега	10 205	6 763	9 009	6 003	914	583	168	118	114	59	all	Faculties
	редовни	9639	6 413	8 525	5 694	834	543	168	118	112	58	full-time	
	ванредни	566	350	484	309	80	40	-	-	2	1	part-time	
Академије	свега	466	287	419	257	42	25	-	-	5	5	all	Academies
	редовни	450	279	411	253	34	21	-	-	5	5	full-time	
	ванредни	16	8	8	4	8	4	-	-	-	-	part-time	
УНИВЕРЗИТЕТ ИСТОЧНО САРАЈЕВО ³⁾	свега	7 224	4 510	6 035	3 760	1 037	661	35	24	117	65	all	UNIVERSITY OF ISTOČNO
	редовни	6 312	4 079	5 491	3 540	670	451	35	24	116	64	full-time	SARAJEVO ³⁾
	ванредни	912	431	544	220	367	210	-	-	1	1	part-time	
Факултети	свега	6 752	4 384	5 629	3 651	979	644	35	24	109	65	all	Faculties
	редовни	5 982	3 964	5 202	3 438	637	438	35	24	108	64	full-time	
	ванредни	770	420	427	213	342	206	-	-	1	1	part-time	
Теолошки факултети ⁴⁾	свега	308	24	259	18	41	6	-	-	8	-	all	Theological faculties ⁴⁾
	редовни	166	13	142	11	16	2	-	-	8	-	full-time	
	ванредни	142	11	117	7	25	4	-	-	-	-	part-time	
Академије	свега	164	102	147	91	17	11	-	-	-	-	all	Academies
	редовни	164	102	147	91	17	11	-	-	-	-	full-time	
	ванредни	-	-	-	-	-	-	-	-	-	-	part-time	
СЛОБОМИР П УНИВЕРЗИТЕТ	свега	183	88	169	81	14	7	-	-	-	-	all	SLOBOMIR P UNIVERSITY
	редовни	182	87	169	81	13	6	-	-	-	-	full-time	
	ванредни	1	1	-	-	1	1	-	-	-	-	part-time	
Факултети	свега	107	61	103	59	4	2	-	-	-	-	all	Faculties
	редовни	107	61	103	59	4	2	-	-	-	-	full-time	
	ванредни	-	-	-	-	-	-	-	-	-	-	part-time	
Академије	свега	76	27	66	22	10	5	-	-	-	-	all	Academies
	редовни	75	26	66	22	9	4	-	-	-	-	full-time	
	ванредни	1	1	-	-	1	1	-	-	-	-	part-time	
УНИВЕРЗИТЕТ СИНЕРГИЈА	свега	505	245	479	231	26	14	-	-	-	-	all	UNIVERSITY SINERGIJA
	редовни	504	245	479	231	25	14	-	-	-	-	full-time	
	ванредни	1	-	-	-	1	-	-	-	-	-	part-time	
Факултети	свега	505	245	479	231	26	14	-	-	-	-	all	Faculties
	редовни	504	245	479	231	25	14	-	-	-	-	full-time	
	ванредни	1	-	-	-	1	-	-	-	-	-	part-time	

2.1. УПИСАНИ СТУДЕНТИ ПО ВИСОКОШКОЛСКИМ УСТАНОВАМА, НАЧИНУ СТУДИРАЊА И ПОЛУ У АКАДЕМСКОЈ 2023/2024. ГОДИНИ
ENROLLED STUDENTS BY HIGHER EDUCATION INSTITUTIONS, MODE OF STUDYING AND SEX IN THE ACADEMIC YEAR 2023/2024

(наставак – continued)

	Начин студирања	Студенти уписани на Students enrolled in										Mode of studying		
		укупно total		први циклус студија first cycle of study		други циклус студија second cycle studies				докторанди/ трећи циклус студија doctoral candidates/ third cycle studies				
						мастер студије master studies		специјалистичке студије specialist studies						
		свега all	женски female	свега all	женски female	свега all	женски female	свега all	женски female	свега all	женски female			
Академије	свега	-	-	-	-	-	-	-	-	-	-	-	all	Academies
	редовни	-	-	-	-	-	-	-	-	-	-	-	full-time	
	ванредни	-	-	-	-	-	-	-	-	-	-	-	part-time	
ПАНЕВРОПСКИ УНИВЕРЗИТЕТ АПЕИРОН	свега	2 590	1 430	2 551	1 407	31	20	-	-	8	3	-	all	PAN-EUROPEAN UNIVERSITY APEIRON
	редовни	1 360	725	1 345	716	11	6	-	-	4	3	-	full-time	
	ванредни	1 230	705	1 206	691	20	14	-	-	4	-	-	part-time	
Факултети	свега	2 590	1 430	2 551	1 407	31	20	-	-	8	3	-	all	Faculties
	редовни	1 360	725	1 345	716	11	6	-	-	4	3	-	full-time	
	ванредни	1 230	705	1 206	691	20	14	-	-	4	-	-	part-time	
Академије	свега	-	-	-	-	-	-	-	-	-	-	-	all	Academies
	редовни	-	-	-	-	-	-	-	-	-	-	-	full-time	
	ванредни	-	-	-	-	-	-	-	-	-	-	-	part-time	
НЕЗАВИСНИ УНИВЕРЗИТЕТ БАЊА ЛУКА	свега	651	376	621	362	30	14	-	-	-	-	-	all	INDEPENDENT UNIVERSITY OF BANJA LUKA
	редовни	281	190	269	184	12	6	-	-	-	-	-	full-time	
	ванредни	370	186	352	178	18	8	-	-	-	-	-	part-time	
Факултети	свега	651	376	621	362	30	14	-	-	-	-	-	all	Faculties
	редовни	281	190	269	184	12	6	-	-	-	-	-	full-time	
	ванредни	370	186	352	178	18	8	-	-	-	-	-	part-time	
Академије	свега	-	-	-	-	-	-	-	-	-	-	-	all	Academies
	редовни	-	-	-	-	-	-	-	-	-	-	-	full-time	
	ванредни	-	-	-	-	-	-	-	-	-	-	-	part-time	
УНИВЕРЗИТЕТ ЗА ПОС- ЛОВНИ ИНЖЕЊЕРИНГ И МЕНАџМЕНТ	свега	562	328	527	303	35	25	-	-	-	-	-	all	UNIVERSITY OF BUSINESS ENGINEERING AND MANAGEMENT
	редовни	558	325	527	303	31	22	-	-	-	-	-	full-time	
	ванредни	4	3	-	-	4	3	-	-	-	-	-	part-time	
Факултети	свега	562	328	527	303	35	25	-	-	-	-	-	all	Faculties
	редовни	558	325	527	303	31	22	-	-	-	-	-	full-time	
	ванредни	4	3	-	-	4	3	-	-	-	-	-	part-time	
Академије	свега	-	-	-	-	-	-	-	-	-	-	-	all	Academies
	редовни	-	-	-	-	-	-	-	-	-	-	-	full-time	
	ванредни	-	-	-	-	-	-	-	-	-	-	-	part-time	
УНИВЕРЗИТЕТ ЗА ПОСЛОВНЕ СТУДИЈЕ	свега	785	498	738	480	33	14	-	-	14	4	-	all	UNIVERSITY OF BUSINESS STUDIES
	редовни	576	372	536	357	27	11	-	-	13	4	-	full-time	
	ванредни	209	126	202	123	6	3	-	-	1	-	-	part-time	
Факултети	свега	785	498	738	480	33	14	-	-	14	4	-	all	Faculties
	редовни	576	372	536	357	27	11	-	-	13	4	-	full-time	
	ванредни	209	126	202	123	6	3	-	-	1	-	-	part-time	
Академије	свега	-	-	-	-	-	-	-	-	-	-	-	all	Academies
	редовни	-	-	-	-	-	-	-	-	-	-	-	full-time	
	ванредни	-	-	-	-	-	-	-	-	-	-	-	part-time	
УНИВЕРЗИТЕТ „БИЈЕЉИНА“	свега	609	453	609	453	-	-	-	-	-	-	-	all	UNIVERSITY "BIJELJINA"
	редовни	609	453	609	453	-	-	-	-	-	-	-	full-time	
	ванредни	-	-	-	-	-	-	-	-	-	-	-	part-time	
Факултети	свега	609	453	609	453	-	-	-	-	-	-	-	all	Faculties
	редовни	609	453	609	453	-	-	-	-	-	-	-	full-time	
	ванредни	-	-	-	-	-	-	-	-	-	-	-	part-time	
Академије	свега	-	-	-	-	-	-	-	-	-	-	-	all	Academies
	редовни	-	-	-	-	-	-	-	-	-	-	-	full-time	
	ванредни	-	-	-	-	-	-	-	-	-	-	-	part-time	

2.2. УПИСАНИ СТУДЕНТИ ПРЕМА СТАРОСТИ И ПОЛУ, АКАДЕМСКЕ 2023/2024. ГОДИНЕ
ENROLLED STUDENTS BY AGE AND SEX, ACADEMIC YEAR 2023/2024

Старост	Студенти уписани на Students enrolled in										Age
	укупно total		први циклус студија first cycle of study		други циклус студија second cycle studies				докторанди/ трећи циклус студија doctoral candidates/ third cycle studies		
					мастер студије master studies		специјалистичке студије specialist studies				
	свега all	женски female	свега all	женски female	свега all	женски female	свега all	женски female	свега all	женски female	
УКУПНО	26 332	16 295	23 709	14 654	2 162	1 363	203	142	258	136	TOTAL
18 и мање	87	45	87	45	-	-	-	-	-	-	18 and less
19	2 710	1 789	2 710	1 789	-	-	-	-	-	-	19
20	3 120	1 998	3 120	1 998	-	-	-	-	-	-	20
21	2 940	1 858	2 940	1 858	-	-	-	-	-	-	21
22	2 963	1 869	2 937	1 844	26	25	-	-	-	-	22
23	2 534	1 598	2 422	1 517	112	81	-	-	-	-	23
24	2 004	1 250	1 788	1 099	215	151	-	-	1	-	24
25	1 628	995	1 382	819	242	173	-	-	4	3	25
26	1 245	713	1 012	574	208	121	19	14	6	4	26
27	986	565	776	430	177	112	23	14	10	9	27
28	801	462	627	353	131	79	25	21	18	9	28
29	699	414	542	316	114	69	27	18	16	11	29
30	431	255	328	191	75	47	14	10	14	7	30
31	432	249	324	180	83	52	17	11	8	6	31
32	423	231	313	171	89	52	7	3	14	5	32
33	346	217	245	155	77	49	11	6	13	7	33
34	318	193	233	143	69	40	2	2	14	8	34
35	292	178	218	134	62	37	4	3	8	4	35
36	268	147	185	104	68	38	5	3	10	2	36
37	253	154	180	116	57	29	6	5	10	4	37
38	216	135	155	95	43	28	3	2	15	10	38
39	209	122	148	85	45	27	6	5	10	5	39
40	203	123	150	92	37	23	8	5	8	3	40
41	170	105	122	75	35	23	3	2	10	5	41
42	155	89	109	63	29	15	6	5	11	6	42
43	125	82	95	65	20	12	2	2	8	3	43
44	120	74	97	61	16	12	2	-	5	1	44
45 – 49	421	260	304	193	85	46	10	8	22	13	45 – 49
50 – 54	160	86	112	63	29	13	1	1	18	9	50 – 54
55 – 59	52	27	37	20	10	4	1	1	4	2	55 – 59
60 – 64	11	7	8	5	2	2	-	-	1	-	60 – 64
65 и више	10	5	3	1	6	3	1	1	-	-	65 and more

2.3. УПИСАНИ СТУДЕНТИ ПО ГРАДУ/ОПШТИНИ ПРЕБИВАЛИШТА И ПОЛУ У АКАДЕМСКОЈ 2023/2024. ГОДИНИ
ENROLLED STUDENTS BY CITY/MUNICIPALITY OF RESIDENCE IN THE ACADEMIC YEAR 2023/2024

Град/општина	Студенти уписани на Students enrolled in										City/municipality
	укупно total		први циклус студија first cycle of study		други циклус студија second cycle studies				докторанди/ трећи циклус студија doctoral candidates/ third cycle studies		
					мастер студије master studies		специјалистичке студије specialist studies				
	свега all	женски female	свега all	женски female	свега all	женски female	свега all	женски female	свега all	женски female	
УКУПНО	26 332	16 295	23 709	14 654	2 162	1 363	203	142	258	136	TOTAL
Град Бања Лука	7 042	4 436	6 351	3 976	497	330	97	73	97	57	City of Banja Luka
Берковићи	38	24	37	23	1	1	-	-	-	-	Berkovići
Град Бијељина	1 521	1 002	1 317	859	189	132	8	6	7	5	City of Bijeljina
Билећа	193	127	175	114	15	10	2	2	1	1	Bileća
Братунац	136	93	120	82	15	11	1	-	-	-	Bratunac
Брод	147	99	142	95	5	4	-	-	-	-	Brod
Вишеград	137	73	118	68	18	4	-	-	1	1	Višegrad
Власеница	123	72	113	62	9	9	-	-	1	1	Vlasenica
Вукосавље	17	14	14	11	1	1	2	2	-	-	Vukosavlje
Гацко	155	100	138	93	17	7	-	-	-	-	Gacko
Град Градишка	772	495	718	462	48	29	5	4	1	-	City of Gradiška
Град Дервента	253	167	229	150	21	15	3	2	-	-	City of Derвента
Град Добој	973	555	892	516	69	32	9	5	3	2	City of Doboj
Доњи Жабар	12	7	10	6	2	1	-	-	-	-	Donji Žabar
Град Зворник	531	348	463	304	58	39	8	5	2	-	City of Zvornik
Источни Дрвар	3	3	2	2	1	1	-	-	-	-	Istočni Drvar
Источни Мостар	-	-	-	-	-	-	-	-	-	-	Istočni Mostar
Град Источно Сарајево	2 283	1 385	1 958	1 171	294	196	10	6	21	12	City of Istočno Sarajevo
Источна Илиџа	422	254	371	226	45	25	1	1	5	2	Istočna Ilidža
Источно Ново Сарајево	580	352	489	294	77	53	7	3	7	2	Istočno Novo Sarajevo
Источни Стари Град	21	16	18	13	3	3	-	-	-	-	Istočni Stari Grad
Пале	899	552	747	448	143	96	1	1	8	7	Pale
Соколац	331	191	309	174	20	15	1	1	1	1	Sokolac
Трново	30	20	24	16	6	4	-	-	-	-	Trnovo
Језеро	14	11	14	11	-	-	-	-	-	-	Jezero
Калиновик	62	40	54	36	8	4	-	-	-	-	Kalinovik
Кнежево	113	77	99	70	14	7	-	-	-	-	Kneževo
Козарска Дубица	271	188	255	178	15	10	-	-	1	-	Kozarska Dubica
Костајница	46	35	41	31	5	4	-	-	-	-	Kostajnica
Котор Варош	320	206	304	199	10	5	5	2	1	-	Kotor Varoš
Крупа на Уни	10	4	10	4	-	-	-	-	-	-	Krupa na Uni
Купрес	2	2	2	2	-	-	-	-	-	-	Kupres
Град Лакташи	755	482	695	448	51	30	5	3	4	1	City of Laktaši
Лопаре	78	50	67	42	10	8	-	-	1	-	Lopare
Љубиње	65	42	62	41	3	1	-	-	-	-	Ljubinje
Милићи	80	52	69	43	10	8	-	-	1	1	Milici
Модрича	238	151	224	141	10	8	3	2	1	-	Modriča
Мркоњић Град	345	235	315	220	24	14	1	1	5	-	Mrkonjić Grad
Невесиње	225	161	204	150	20	10	-	-	1	1	Nevesinje
Нови Град	165	97	153	90	12	7	-	-	-	-	Novi Grad
Ново Горажде	17	10	16	9	1	1	-	-	-	-	Novo Goražde
Осмаци	25	15	21	13	3	2	1	-	-	-	Osmaci
Оштра Лука	14	13	13	12	1	1	-	-	-	-	Oštra Luka
Пелагићево	10	4	7	4	2	-	-	-	1	-	Pelagićevo
Петровац	26	17	23	16	3	1	-	-	-	-	Petrovac
Петрово	55	44	49	39	6	5	-	-	-	-	Petrovo
Град Приједор	928	620	850	567	64	42	9	9	5	2	City of Prijedor
Град Прњавор	507	316	470	297	36	18	-	-	1	1	City of Prnjavor
Рибник	114	81	107	75	7	6	-	-	-	-	Ribnik
Рогатица	201	121	182	108	18	12	1	1	-	-	Rogatica
Рудо	70	47	64	43	4	2	1	1	1	1	Rudo
Србац	244	169	219	152	23	15	2	2	-	-	Srbac

2.3. УПИСАНИ СТУДЕНТИ ПО ГРАДУ/ОПШТИНИ ПРЕБИВАЛИШТА И ПОЛУ У АКАДЕМСКОЈ 2023/2024. ГОДИНИ
ENROLLED STUDENTS BY CITY/MUNICIPALITY OF RESIDENCE IN THE ACADEMIC YEAR 2023/2024

(наставак – continued)

Град/општина	Студенти уписани на Students enrolled in										City/municipality
	укупно total		први циклус студија first cycle of study		други циклус студија second cycle studies				докторанди/ трећи циклус студија doctoral candidates/ third cycle studies		
					мастер студије master studies		специјалистичке студије specialist studies				
	свега all	женски female	свега all	женски female	свега all	женски female	свега all	женски female	свега all	женски female	
Сребреница	47	25	38	20	9	5	-	-	-	-	Srebrenica
Станари	49	25	45	25	4	-	-	-	-	-	Stanari
Теслић	479	315	447	299	26	14	3	-	3	2	Teslić
Град Требиње	657	404	592	365	52	30	8	6	5	3	City of Trebinje
Угљевик	115	62	107	60	7	1	1	1	-	-	Ugljevik
Фоча	501	324	427	272	40	27	7	5	27	20	Foča
Хан Пијесак	66	38	52	26	11	10	1	1	2	1	Han Pijesak
Чајниче	101	52	93	48	4	1	1	1	3	2	Čajniče
Челинац	252	166	235	155	16	11	1	-	-	-	Čelinac
Шамац	132	86	115	76	15	9	1	1	1	-	Šamac
Шековићи	69	47	63	43	5	4	1	-	-	-	Šekovići
Шипово	169	102	163	99	5	3	1	-	-	-	Šipovo
Брчко Дистрикт	393	246	350	214	41	31	-	-	2	1	Brčko District
Федерација БиХ	1 621	831	1 489	757	112	64	4	1	16	9	Federation of BiH
Иностранство	2 345	1 282	2 107	1 160	195	110	1	-	42	12	Foreign countries

2.4. УПИСАНИ СТУДЕНТИ ПРЕМА СЈЕДИШТУ ВИСОКОШКОЛСКЕ УСТАНОВЕ – ОРГАНИЗАЦИОНЕ ЈЕДИНИЦЕ И ПОЛУ У АКАДЕМСКОЈ 2023/2024. ГОДИНИ
 ENROLLED STUDENTS BY LOCATION OF HIGHER EDUCATION INSTITUTION – ORGANISATIONAL UNIT AND SEX IN THE ACADEMIC YEAR 2023/2024

Сједиште	Пол	Студенти уписани на Students enrolled in					Sex	Location
		укупно total	први циклус студија first cycle of study	други циклус студија second cycle studies		докторанди/ трећи циклус студија doctoral candidates/ third cycle studies		
				мастер студије master studies	специјалистичке студије specialist studies			
УКУПНО	свега	26 332	23 709	2 162	203	258	all	TOTAL
	мушки	10 037	9 055	799	61	122	male	
	женски	16 295	14 654	1 363	142	136	female	
Јавне високошколске установе	свега	18 451	16 019	1 993	203	236	all	Public higher education institutions
	мушки	6 447	5 555	724	61	107	male	
	женски	12 004	10 464	1 269	142	129	female	
Приватне високошколске установе	свега	7 881	7 690	169	-	22	all	Private higher education institutions
	мушки	3 590	3 500	75	-	15	male	
	женски	4 291	4 190	94	-	7	female	
ГРАД БАЊА ЛУКА	свега	15 464	14 093	1 062	168	141	all	CITY OF BANJA LUKA
	мушки	5 701	5 196	385	50	70	male	
	женски	9 763	8 897	677	118	71	female	
Јавне високошколске установе	свега	10 577	9 357	933	168	119	all	Public higher education institutions
	мушки	3 562	3 128	329	50	55	male	
	женски	7 015	6 229	604	118	64	female	
Приватне високошколске установе	свега	4 887	4 736	129	-	22	all	Private higher education institutions
	мушки	2 139	2 068	56	-	15	male	
	женски	2 748	2 668	73	-	7	female	
ГРАД БИЈЕЉИНА	свега	2 392	2 096	283	-	13	all	CITY OF BIJELJINA
	мушки	722	664	55	-	3	male	
	женски	1 670	1 432	228	-	10	female	
Јавне високошколске установе	свега	1 166	910	243	-	13	all	Public higher education institutions
	мушки	243	204	36	-	3	male	
	женски	923	706	207	-	10	female	
Приватне високошколске установе	свега	1 226	1 186	40	-	-	all	Private higher education institutions
	мушки	479	460	19	-	-	male	
	женски	747	726	21	-	-	female	
ВЛАСЕНИЦА	свега	110	110	-	-	-	all	VLASENICA
	мушки	75	75	-	-	-	male	
	женски	35	35	-	-	-	female	
Јавне високошколске установе	свега	110	110	-	-	-	all	Public higher education institutions
	мушки	75	75	-	-	-	male	
	женски	35	35	-	-	-	female	
ГРАД ДЕРВЕНТА	свега	26	26	-	-	-	all	CITY OF DERVENTA
	мушки	2	2	-	-	-	male	
	женски	24	24	-	-	-	female	
Приватне високошколске установе	свега	26	26	-	-	-	all	Private higher education institutions
	мушки	2	2	-	-	-	male	
	женски	24	24	-	-	-	female	
ГРАД ДОБОЈ	свега	1 200	1 110	90	-	-	all	CITY OF DOBOJ
	мушки	635	586	49	-	-	male	
	женски	565	524	41	-	-	female	
Јавне високошколске установе	свега	432	342	90	-	-	all	Public higher education institutions
	мушки	229	180	49	-	-	male	
	женски	203	162	41	-	-	female	
Приватне високошколске установе	свега	768	768	-	-	-	all	Public higher education institutions
	мушки	406	406	-	-	-	male	
	женски	362	362	-	-	-	female	

2.4. УПИСАНИ СТУДЕНТИ ПРЕМА СЈЕДИШТУ ВИСОКОШКОЛСКЕ УСТАНОВЕ – ОРГАНИЗАЦИОНЕ ЈЕДИНИЦЕ И ПОЛУ У АКАДЕМСКОЈ 2023/2024. ГОДИНИ
ENROLLED STUDENTS BY LOCATION OF HIGHER EDUCATION INSTITUTION – ORGANISATIONAL UNIT AND SEX IN THE ACADEMIC YEAR 2023/2024

(наставак – continued)

Сједиште	Пол	Студенти уписани на Students enrolled in					Sex	Location
		укупно total	први циклус студија first cycle of study	други циклус студија second cycle studies		докторанди/ трећи циклус студија doctoral candidates/ third cycle studies		
				мастер студије master studies	специјалистичке студије specialist studies			
ГРАД ЗВОРНИК	свега	203	159	43	-	1	all	CITY OF ZVORNIK
	мушки	55	38	16	-	1	male	
	женски	148	121	27	-	-	female	
Јавне високошколске установе	свега	203	159	43	-	1	all	Public higher education institutions
	мушки	55	38	16	-	1	male	
	женски	148	121	27	-	-	female	
ГРАД ИСТОЧНО САРАЈЕВО	свега	3 939	3 339	563	-	37	all	CITY OF ISTOČNO SARAJEVO
	мушки	1 798	1 550	229	-	19	male	
	женски	2 141	1 789	334	-	18	female	
Јавне високошколске установе	свега	3 060	2 460	563	-	37	all	Public higher education institutions
	мушки	1 261	1 013	229	-	19	male	
	женски	1 799	1 447	334	-	18	female	
Приватне високошколске установе	свега	879	879	-	-	-	all	Private higher education institutions
	мушки	537	537	-	-	-	male	
	женски	342	342	-	-	-	female	
ИСТОЧНО НОВО САРАЈЕВО	свега	974	845	126	-	3	all	ISTOČNO NOVO SARAJEVO
	мушки	517	450	65	-	2	male	
	женски	457	395	61	-	1	female	
Јавне високошколске установе	свега	789	660	126	-	3	all	Public higher education institutions
	мушки	441	374	65	-	2	male	
	женски	348	286	61	-	1	female	
Приватне високошколске установе	свега	185	185	-	-	-	all	Private higher education institutions
	мушки	76	76	-	-	-	male	
	женски	109	109	-	-	-	female	
ПАЛЕ	свега	2 271	1 800	437	-	34	all	PALE
	мушки	820	639	164	-	17	male	
	женски	1 451	1 161	273	-	17	female	
Јавне високошколске установе	свега	2 271	1 800	437	-	34	all	Public higher education institutions
	мушки	820	639	164	-	17	male	
	женски	1 451	1 161	273	-	17	female	
СОКОЛАЦ	свега	694	694	-	-	-	all	SOKOLAC
	мушки	461	461	-	-	-	male	
	женски	233	233	-	-	-	female	
Приватне високошколске установе	свега	694	694	-	-	-	all	Private higher education institutions
	мушки	461	461	-	-	-	male	
	женски	233	233	-	-	-	female	
НОВИ ГРАД	свега	47	47	-	-	-	all	NOVI GRAD
	мушки	15	15	-	-	-	male	
	женски	32	32	-	-	-	female	
Приватне високошколске установе	свега	47	47	-	-	-	all	Private higher education institutions
	мушки	15	15	-	-	-	male	
	женски	32	32	-	-	-	female	
ГРАД ПРИЈЕДОР	свега	562	539	23	-	-	all	CITY OF PRIJEDOR
	мушки	149	130	19	-	-	male	
	женски	413	409	4	-	-	female	
Јавне високошколске установе	свега	562	539	23	-	-	all	Public higher education institutions
	мушки	149	130	19	-	-	male	
	женски	413	409	4	-	-	female	

2.4. УПИСАНИ СТУДЕНТИ ПРЕМА СЈЕДИШТУ ВИСОКОШКОЛСКЕ УСТАНОВЕ – ОРГАНИЗАЦИОНЕ ЈЕДИНИЦЕ И ПОЛУ У АКАДЕМСКОЈ 2023/2024. ГОДИНИ
ENROLLED STUDENTS BY LOCATION OF HIGHER EDUCATION INSTITUTION – ORGANISATIONAL UNIT AND SEX IN THE ACADEMIC YEAR 2023/2024

(наставак – continued)

Сједиште	Пол	Студенти уписани на Students enrolled in					Sex	Location
		укупно total	први циклус студија first cycle of study	други циклус студија second cycle studies		докторанди/ трећи циклус студија doctoral candidates/ third cycle studies		
				мастер студије master studies	специјалистичке студије specialist studies			
Приватне високошколске установе	свега	-	-	-	-	-	all	Private higher education institutions
	мушки	-	-	-	-	-	male	
	женски	-	-	-	-	-	female	
СРЕБРЕНИЦА	свега	-	-	-	-	-	all	SREBRENICA
	мушки	-	-	-	-	-	male	
	женски	-	-	-	-	-	female	
Јавне високошколске установе	свега	-	-	-	-	-	all	Public higher education institutions
	мушки	-	-	-	-	-	male	
	женски	-	-	-	-	-	female	
ГРАД ТРЕБИЊЕ	свега	318	296	22	-	-	all	CITY OF TREBINJE
	мушки	96	88	8	-	-	male	
	женски	222	208	14	-	-	female	
Јавне високошколске установе	свега	270	248	22	-	-	all	Public higher education institutions
	мушки	84	76	8	-	-	male	
	женски	186	172	14	-	-	female	
Приватне високошколске установе	свега	48	48	-	-	-	all	Private higher education institutions
	мушки	12	12	-	-	-	male	
	женски	36	36	-	-	-	female	
ФОЧА	свега	2 071	1 894	76	35	66	all	FOČA
	мушки	789	711	38	11	29	male	
	женски	1 282	1 183	38	24	37	female	
Јавне високошколске установе	свега	2 071	1 894	76	35	66	all	Public higher education institutions
	мушки	789	711	38	11	29	male	
	женски	1 282	1 183	38	24	37	female	

2.5. УПИСАНИ СТУДЕНТИ ПРЕМА ДРЖАВЉАНСТВУ И ПОЛУ У АКАДЕМСКОЈ 2023/2024. ГОДИНИ
ENROLLED STUDENTS BY CITIZENSHIP AND SEX IN THE ACADEMIC YEAR 2023/2024

Држава	Студенти уписани на Students enrolled in										Country
	укупно total		први циклус студија first cycle of study		други циклус студија second cycle studies				докторанди/ трећи циклус студија doctoral candidates/ third cycle studies		
					мастер студије master studies		специјалистичке студије specialist studies				
	свега all	женски female	свега all	женски female	свега all	женски female	свега all	женски female	свега all	женски female	
УКУПНО	26 332	16 295	23 709	14 654	2 162	1 363	203	142	258	136	TOTAL
Европа	25 923	16 093	23 311	14 460	2 155	1 357	203	142	254	134	Europe
Босна и Херцеговина	23 976	15 004	21 591	13 485	1 968	1 253	202	142	215	124	Bosnia and Herzegovina
Србија	1 348	802	1 148	701	166	92	1	-	33	9	Serbia
Црна Гора	421	194	403	186	14	8	-	-	4	-	Montenegro
Хрватска	97	47	91	44	4	2	-	-	2	1	Croatia
Италија	31	19	31	19	-	-	-	-	-	-	Italy
Остале европске	50	27	47	25	3	2	-	-	-	-	Other european countries
Азија	386	190	386	190	-	-	-	-	-	-	Asia
Африка	9	3	9	3	-	-	-	-	-	-	Africa
Сјеверна Америка	3	1	3	1	-	-	-	-	-	-	Northern America
Јужна Америка	-	-	-	-	-	-	-	-	-	-	Latin America
Аустралија	9	6	-	-	5	4	-	-	4	2	Australia
Остало	2	2	-	-	2	2	-	-	-	-	Other

2.6. УПИСАНИ СТУДЕНТИ ПРЕМА НАЧИНУ ФИНАНСИРАЊА И ПОЛУ У АКАДЕМСКОЈ 2023/2024. ГОДИНИ
ENROLLED STUDENTS BY MODE OF FINANCING AND SEX IN THE ACADEMIC YEAR 2023/2024

Начин финансирања	Студенти уписани на Students enrolled in										Mode of financing
	укупно total		први циклус студија first cycle of study		други циклус студија second cycle studies				докторанди/ трећи циклус студија doctoral candidates/ third cycle studies		
					мастер студије master studies		специјалистичке студије specialist studies				
	свега all	женски female	свега all	женски female	свега all	женски female	свега all	женски female	свега all	женски female	
УКУПНО	26 332	16 295	23 709	14 654	2 162	1 363	203	142	258	136	TOTAL
Финансирање из буџета	9 574	6 407	8 369	5 620	1 031	666	172	121	2	-	Financing from budget
Суфинансирање	3 426	2 222	3 229	2 089	179	121	1	1	17	11	Co-financing
Самофинансирање	13 223	7 590	12 031	6 887	932	564	29	20	231	119	Self-financing
Студенти ослобођени плаћања	109	76	80	58	20	12	1	-	8	6	Students exempt from paying the fee

2.7. УПИСАНИ СТУДЕНТИ ПРЕМА ГЛАВНОМ ИЗВОРУ ФИНАНСИРАЊА ТОКОМ СТУДИЈА И ПОЛУ У АКАДЕМСКОЈ 2023/2024. ГОДИНИ
 ENROLLED STUDENTS BY MAIN SOURCE OF FUNDING DURING STUDIES AND SEX IN THE ACADEMIC YEAR 2023/2024

Извор финансирања	Студенти уписани на Students enrolled in										Source of funding
	укупно total		први циклус студија first cycle of study		други циклус студија second cycle studies				докторанди/ трећи циклус студија doctoral candidates/ third cycle studies		
					мастер студије master studies		специјалистичке студије specialist studies				
	свега all	женски female	свега all	женски female	свега all	женски female	свега all	женски female	свега all	женски female	
УКУПНО	26 332	16 295	23 709	14 654	2 162	1 363	203	142	258	136	TOTAL
Издравано лице (родитељ, старатељ, рођак)	16 162	10 611	15 623	10 245	527	359	3	3	9	4	Dependent person (parent/guardian/relative)
Лични приход (плата, уштеђевина, приход од имовине, наслеђство)	8 785	4 874	6 777	3 645	1 568	964	199	138	241	127	Personal income (salary, savings, income from property, inheritance)
Кредит	63	37	61	36	2	1	-	-	-	-	Loan
Стипендија	332	224	311	208	18	13	-	-	3	3	Scholarship
Остали извори	990	549	937	520	47	26	1	1	5	2	Other sources
Непознато	-	-	-	-	-	-	-	-	-	-	Unknown

 2.8. УПИСАНИ СТУДЕНТИ ПРЕМА РАДНОЈ АКТИВНОСТИ СТУДЕНТА И ПОЛУ У АКАДЕМСКОЈ 2023/2024. ГОДИНИ
 ENROLLED STUDENTS BY WORK ACTIVITY OF THE STUDENT AND SEX IN THE ACADEMIC YEAR 2023/2024

Радна активност	Студенти уписани на Students enrolled in										Work activity
	укупно total		први циклус студија first cycle of study		други циклус студија second cycle studies				докторанди/ трећи циклус студија doctoral candidates/ third cycle studies		
					мастер студије master studies		специјалистичке студије specialist studies				
	свега all	женски female	свега all	женски female	свега all	женски female	свега all	женски female	свега all	женски female	
УКУПНО	26 332	16 295	23 709	14 654	2 162	1 363	203	142	258	136	TOTAL
Запослен	8 792	4 935	6 781	3 697	1 568	968	203	142	240	128	Employed
Незапослен	16 626	10 860	16 083	10 495	532	359	-	-	11	6	Unemployed
Неактиван (домаћица, пензионер, неспособан за рад)	48	37	46	36	2	1	-	-	-	-	Inactive (housewife, retired person, unable to work)
Остало	866	463	799	426	60	35	-	-	7	2	Other
Непознато	-	-	-	-	-	-	-	-	-	-	Unkown

2.9. УПИСАНИ СТУДЕНТИ НА ПРВИ ЦИКЛУС СТУДИЈА И АПСОЛВЕНТИ ПО ГОДИНИ СТУДИЈА, НАЧИНУ СТУДИРАЊА И ПОЛУ У АКАДЕМСКОЈ 2023/2024. ГОДИНИ
ENROLLED STUDENTS ON FIRST CYCLE OF STUDY AND CANDIDATES FOR GRADUATION BY YEAR OF STUDY, MODE OF STUDYING AND SEX IN THE ACADEMIC YEAR 2023/2024

Високошколске установе	Начин студирања	Укупно уписани Total enrolment			Година студија Year of study								
					I			II			III		
		свега all	мушки male	женски female	свега all	мушки male	женски female	свега all	мушки male	женски female	свега all	мушки male	женски female
УКУПНО	свега	23 709	9 055	14 654	5 832	2 356	3 476	5 301	1 988	3 313	4 542	1 655	2 887
	редовни	20 518	7 685	12 833	5 132	2 038	3 094	4 610	1 707	2 903	3 970	1 421	2 549
	ванредни	3 191	1 370	1 821	700	318	382	691	281	410	572	234	338
ВИСОКЕ ШКОЛЕ	свега	2 552	1 235	1 317	553	286	267	599	285	314	533	269	264
	редовни	2 157	1 136	1 021	509	272	237	510	263	247	476	258	218
	ванредни	395	99	296	44	14	30	89	22	67	57	11	46
УНИВЕРЗИТЕТИ	свега	21 157	7 820	13 337	5 279	2 070	3 209	4 702	1 703	2 999	4 009	1 386	2 623
	редовни	18 361	6 549	11 812	4 623	1 766	2 857	4 100	1 444	2 656	3 494	1 163	2 331
	ванредни	2 796	1 271	1 525	656	304	352	602	259	343	515	223	292
УНИВЕРЗИТЕТ БАЊА ЛУКА	свега	9 428	3 168	6 260	2 548	895	1 653	2 352	771	1 581	1 810	590	1 220
	редовни	8 936	2 989	5 947	2 439	864	1 575	2 225	727	1 498	1 734	555	1 179
	ванредни	492	179	313	109	31	78	127	44	83	76	35	41
Факултети	свега	9 009	3 006	6 003	2 432	849	1 583	2 249	735	1 514	1 723	561	1 162
	редовни	8 525	2 831	5 694	2 325	819	1 506	2 125	692	1 433	1 647	526	1 121
	ванредни	484	175	309	107	30	77	124	43	81	76	35	41
Академије	свега	419	162	257	116	46	70	103	36	67	87	29	58
	редовни	411	158	253	114	45	69	100	35	65	87	29	58
	ванредни	8	4	4	2	1	1	3	1	2	-	-	-
УНИВЕРЗИТЕТ ИСТОЧНО САРАЈЕВО ³⁾	свега	6 035	2 275	3 760	1 301	533	768	1 084	412	672	993	325	668
	редовни	5 491	1 951	3 540	1 241	493	748	1 050	393	657	934	293	641
	ванредни	544	324	220	60	40	20	34	19	15	59	32	27
Факултети	свега	5 629	1 978	3 651	1 251	491	760	990	350	640	930	286	644
	редовни	5 202	1 764	3 438	1 206	466	740	966	338	628	883	265	618
	ванредни	427	214	213	45	25	20	24	12	12	47	21	26
Теолошки факултети	свега	259	241	18	39	39	-	48	43	5	35	32	3
	редовни	142	131	11	24	24	-	38	36	2	23	21	2
	ванредни	117	110	7	15	15	-	10	7	3	12	11	1
Академије	свега	147	56	91	11	3	8	46	19	27	28	7	21
	редовни	147	56	91	11	3	8	46	19	27	28	7	21
	ванредни	-	-	-	-	-	-	-	-	-	-	-	-
СЛОБОМИР П УНИВЕРЗИТЕТ	свега	169	88	81	31	17	14	36	15	21	28	16	12
	редовни	169	88	81	31	17	14	36	15	21	28	16	12
	ванредни	-	-	-	-	-	-	-	-	-	-	-	-
Факултети	свега	103	44	59	17	7	10	21	5	16	15	8	7
	редовни	103	44	59	17	7	10	21	5	16	15	8	7
	ванредни	-	-	-	-	-	-	-	-	-	-	-	-
Академије	свега	66	44	22	14	10	4	15	10	5	13	8	5
	редовни	66	44	22	14	10	4	15	10	5	13	8	5
	ванредни	-	-	-	-	-	-	-	-	-	-	-	-
УНИВЕРЗИТЕТ СИНЕРГИЈА	свега	479	248	231	122	71	51	107	55	52	111	50	61
	редовни	479	248	231	122	71	51	107	55	52	111	50	61
	ванредни	-	-	-	-	-	-	-	-	-	-	-	-
Факултети	свега	479	248	231	122	71	51	107	55	52	111	50	61
	редовни	479	248	231	122	71	51	107	55	52	111	50	61
	ванредни	-	-	-	-	-	-	-	-	-	-	-	-
Академије	свега	-	-	-	-	-	-	-	-	-	-	-	-
	редовни	-	-	-	-	-	-	-	-	-	-	-	-
	ванредни	-	-	-	-	-	-	-	-	-	-	-	-

(наставак – continued)

Година студија Year of study									Апсолвенти Candidates for graduation			Mode of studying	Higher education institution
IV			V			VI			свега all	мушки male	женски female		
свега all	мушки male	женски female	свега all	мушки male	женски female	свега all	мушки male	женски female					
3 308	1 259	2 049	321	72	249	160	55	105	4 245	1 670	2 575	all	TOTAL
2 774	1 048	1 726	321	72	249	160	55	105	3 551	1 344	2 207	full-time	
534	211	323	-	-	-	-	-	-	694	326	368	part-time	
516	257	259	-	-	-	-	-	-	351	138	213	all	SCHOOLS OF HIGHER EDUCATION
405	221	184	-	-	-	-	-	-	257	122	135	full-time	
111	36	75	-	-	-	-	-	-	94	16	78	part-time	
2 792	1 002	1 790	321	72	249	160	55	105	3 894	1 532	2 362	all	UNIVERSITIES
2 369	827	1 542	321	72	249	160	55	105	3 294	1 222	2 072	full-time	
423	175	248	-	-	-	-	-	-	600	310	290	part-time	
957	318	639	86	23	63	109	38	71	1 566	533	1 033	all	UNIVERSITY OF BANJA LUKA
919	302	617	86	23	63	109	38	71	1 424	480	944	full-time	
38	16	22	-	-	-	-	-	-	142	53	89	part-time	
883	288	595	86	23	63	109	38	71	1 527	512	1 015	all	Faculties
847	274	573	86	23	63	109	38	71	1 386	459	927	full-time	
36	14	22	-	-	-	-	-	-	141	53	88	part-time	
74	30	44	-	-	-	-	-	-	39	21	18	all	Academies
72	28	44	-	-	-	-	-	-	38	21	17	full-time	
2	2	-	-	-	-	-	-	-	1	-	1	part-time	
733	242	491	115	26	89	51	17	34	1 758	720	1 038	all	UNIVERSITY OF ISTOČNO SARAJEVO ³⁾
676	215	461	115	26	89	51	17	34	1 424	514	910	full-time	
57	27	30	-	-	-	-	-	-	334	206	128	part-time	
683	209	474	115	26	89	51	17	34	1 609	599	1 010	all	Faculties
632	188	444	115	26	89	51	17	34	1 349	464	885	full-time	
51	21	30	-	-	-	-	-	-	260	135	125	part-time	
25	22	3	-	-	-	-	-	-	112	105	7	all	Theological faculties
19	16	3	-	-	-	-	-	-	38	34	4	full-time	
6	6	-	-	-	-	-	-	-	74	71	3	part-time	
25	11	14	-	-	-	-	-	-	37	16	21	all	Academies
25	11	14	-	-	-	-	-	-	37	16	21	full-time	
-	-	-	-	-	-	-	-	-	-	-	-	part-time	
50	28	22	-	-	-	-	-	-	24	12	12	all	SLOBOMIR P UNIVERSITY
50	28	22	-	-	-	-	-	-	24	12	12	full-time	
-	-	-	-	-	-	-	-	-	-	-	-	part-time	
35	17	18	-	-	-	-	-	-	15	7	8	all	Faculties
35	17	18	-	-	-	-	-	-	15	7	8	full-time	
-	-	-	-	-	-	-	-	-	-	-	-	part-time	
15	11	4	-	-	-	-	-	-	9	5	4	all	Academies
15	11	4	-	-	-	-	-	-	9	5	4	full-time	
-	-	-	-	-	-	-	-	-	-	-	-	part-time	
104	51	53	-	-	-	-	-	-	35	21	14	all	UNIVERSITY SINERGIJA
104	51	53	-	-	-	-	-	-	35	21	14	full-time	
-	-	-	-	-	-	-	-	-	-	-	-	part-time	
104	51	53	-	-	-	-	-	-	35	21	14	all	Faculties
104	51	53	-	-	-	-	-	-	35	21	14	full-time	
-	-	-	-	-	-	-	-	-	-	-	-	part-time	
-	-	-	-	-	-	-	-	-	-	-	-	all	Academies
-	-	-	-	-	-	-	-	-	-	-	-	full-time	
-	-	-	-	-	-	-	-	-	-	-	-	part-time	

2.9. УПИСАНИ СТУДЕНТИ НА ПРВИ ЦИКЛУС СТУДИЈА И АПСОЛВЕНТИ ПО ГОДИНИ СТУДИЈА, НАЧИНУ СТУДИРАЊА И ПОЛУ У АКАДЕМСКОЈ 2023/2024. ГОДИНИ
ENROLLED STUDENTS ON FIRST CYCLE OF STUDY AND CANDIDATES FOR GRADUATION BY YEAR OF STUDY, MODE OF STUDYING AND SEX IN THE ACADEMIC YEAR 2023/2024

Високошколске установе	Начин студирања	Укупно уписани Total enrolment			Година студија Year of study									
					I			II			III			
		свега all	мушки male	женски female	свега all	мушки male	женски female	свега all	мушки male	женски female	свега all	мушки male	женски female	
ПАНЕВРОПСКИ УНИВЕРЗИТЕТ АПЕИРОН	свега	2 551	1 144	1 407	705	331	374	642	297	345	544	221	323	
	редовни	1 345	629	716	384	178	206	327	163	164	279	117	162	
	ванредни	1 206	515	691	321	153	168	315	134	181	265	104	161	
	Факултети	свега	2 551	1 144	1 407	705	331	374	642	297	345	544	221	323
	редовни	1 345	629	716	384	178	206	327	163	164	279	117	162	
	ванредни	1 206	515	691	321	153	168	315	134	181	265	104	161	
	Академије	свега	-	-	-	-	-	-	-	-	-	-	-	-
	редовни	-	-	-	-	-	-	-	-	-	-	-	-	-
	ванредни	-	-	-	-	-	-	-	-	-	-	-	-	-
НЕЗАВИСНИ УНИВЕРЗИТЕТ БАЊА ЛУКА	свега	621	259	362	186	88	98	147	62	85	142	57	85	
	редовни	269	85	184	84	36	48	58	14	44	73	20	53	
	ванредни	352	174	178	102	52	50	89	48	41	69	37	32	
	Факултети	свега	621	259	362	186	88	98	147	62	85	142	57	85
	редовни	269	85	184	84	36	48	58	14	44	73	20	53	
	ванредни	352	174	178	102	52	50	89	48	41	69	37	32	
	Академије	свега	-	-	-	-	-	-	-	-	-	-	-	-
	редовни	-	-	-	-	-	-	-	-	-	-	-	-	-
	ванредни	-	-	-	-	-	-	-	-	-	-	-	-	-
УНИВЕРЗИТЕТ ЗА ПОС- ЛОВНИ ИНЖЕЊЕРИНГ И МЕНАџМЕНТ	свега	527	224	303	97	41	56	92	26	66	91	35	56	
	редовни	527	224	303	97	41	56	92	26	66	91	35	56	
	ванредни	-	-	-	-	-	-	-	-	-	-	-	-	
	Факултети	свега	527	224	303	97	41	56	92	26	66	91	35	56
	редовни	527	224	303	97	41	56	92	26	66	91	35	56	
	ванредни	-	-	-	-	-	-	-	-	-	-	-	-	
	Академије	свега	-	-	-	-	-	-	-	-	-	-	-	-
	редовни	-	-	-	-	-	-	-	-	-	-	-	-	-
	ванредни	-	-	-	-	-	-	-	-	-	-	-	-	-
УНИВЕРЗИТЕТ ЗА ПОСЛОВНЕ СТУДИЈЕ	свега	738	258	480	187	72	115	144	47	97	178	55	123	
	редовни	536	179	357	123	44	79	107	33	74	132	40	92	
	ванредни	202	79	123	64	28	36	37	14	23	46	15	31	
	Факултети	свега	738	258	480	187	72	115	144	47	97	178	55	123
	редовни	536	179	357	123	44	79	107	33	74	132	40	92	
	ванредни	202	79	123	64	28	36	37	14	23	46	15	31	
	Академије	свега	-	-	-	-	-	-	-	-	-	-	-	-
	редовни	-	-	-	-	-	-	-	-	-	-	-	-	-
	ванредни	-	-	-	-	-	-	-	-	-	-	-	-	-
УНИВЕРЗИТЕТ „БИЈЕЉИНА“	свега	609	156	453	102	22	80	98	18	80	112	37	75	
	редовни	609	156	453	102	22	80	98	18	80	112	37	75	
	ванредни	-	-	-	-	-	-	-	-	-	-	-	-	
	Факултети	свега	609	156	453	102	22	80	98	18	80	112	37	75
	редовни	609	156	453	102	22	80	98	18	80	112	37	75	
	ванредни	-	-	-	-	-	-	-	-	-	-	-	-	
	Академије	свега	-	-	-	-	-	-	-	-	-	-	-	-
	редовни	-	-	-	-	-	-	-	-	-	-	-	-	-
	ванредни	-	-	-	-	-	-	-	-	-	-	-	-	-

(наставак—continued)

Година студија Year of study									Апсолвенти Candidates for graduation			Mode of studying	Higher education institution
IV			V			VI			свега all	мушки male	женски female		
свега all	мушки male	женски female	свега all	мушки male	женски female	свега all	мушки male	женски female					
406	173	233	-	-	-	-	-	-	254	122	132	all	PAN-EUROPEAN UNIVERSITY APEIRON
211	95	116	-	-	-	-	-	-	144	76	68	full-time	
195	78	117	-	-	-	-	-	-	110	46	64	part-time	
406	173	233	-	-	-	-	-	-	254	122	132	all	Faculties
211	95	116	-	-	-	-	-	-	144	76	68	full-time	
195	78	117	-	-	-	-	-	-	110	46	64	part-time	
-	-	-	-	-	-	-	-	-	-	-	-	all	Academies
-	-	-	-	-	-	-	-	-	-	-	-	full-time	
-	-	-	-	-	-	-	-	-	-	-	-	part-time	
137	50	87	-	-	-	-	-	-	9	2	7	all	INDEPENDENT UNIVERSITY OF BANJA LUKA
50	14	36	-	-	-	-	-	-	4	1	3	full-time	
87	36	51	-	-	-	-	-	-	5	1	4	part-time	
137	50	87	-	-	-	-	-	-	9	2	7	all	Faculties
50	14	36	-	-	-	-	-	-	4	1	3	full-time	
87	36	51	-	-	-	-	-	-	5	1	4	part-time	
-	-	-	-	-	-	-	-	-	-	-	-	all	Academies
-	-	-	-	-	-	-	-	-	-	-	-	full-time	
-	-	-	-	-	-	-	-	-	-	-	-	part-time	
96	44	52	-	-	-	-	-	-	151	78	73	all	UNIVERSITY OF BUSINESS ENGINEERING AND MANAGEMENT
96	44	52	-	-	-	-	-	-	151	78	73	full-time	
-	-	-	-	-	-	-	-	-	-	-	-	part-time	
96	44	52	-	-	-	-	-	-	151	78	73	all	Faculties
96	44	52	-	-	-	-	-	-	151	78	73	full-time	
-	-	-	-	-	-	-	-	-	-	-	-	part-time	
-	-	-	-	-	-	-	-	-	-	-	-	all	Academies
-	-	-	-	-	-	-	-	-	-	-	-	full-time	
-	-	-	-	-	-	-	-	-	-	-	-	part-time	
171	59	112	-	-	-	-	-	-	58	25	33	all	UNIVERSITY OF BUSINESS STUDIES
125	41	84	-	-	-	-	-	-	49	21	28	full-time	
46	18	28	-	-	-	-	-	-	9	4	5	part-time	
171	59	112	-	-	-	-	-	-	58	25	33	all	Faculties
125	41	84	-	-	-	-	-	-	49	21	28	full-time	
46	18	28	-	-	-	-	-	-	9	4	5	part-time	
-	-	-	-	-	-	-	-	-	-	-	-	all	Academies
-	-	-	-	-	-	-	-	-	-	-	-	full-time	
-	-	-	-	-	-	-	-	-	-	-	-	part-time	
138	37	101	120	23	97	-	-	-	39	19	20	all	UNIVERSITY „BIJELJINA“
138	37	101	120	23	97	-	-	-	39	19	20	full-time	
-	-	-	-	-	-	-	-	-	-	-	-	part-time	
138	37	101	120	23	97	-	-	-	39	19	20	all	Faculties
138	37	101	120	23	97	-	-	-	39	19	20	full-time	
-	-	-	-	-	-	-	-	-	-	-	-	part-time	
-	-	-	-	-	-	-	-	-	-	-	-	all	Academies
-	-	-	-	-	-	-	-	-	-	-	-	full-time	
-	-	-	-	-	-	-	-	-	-	-	-	part-time	

2.10. СТУДЕНТИ КОЈИ СЕ УПИСУЈУ ПРВИ ПУТ НА ПРВУ ГОДИНУ СТУДИЈА ПРЕМА ВРСТИ ПРЕТХОДНО ЗАВРШЕНЕ СРЕДЊЕ ШКОЛЕ, АКАДЕМСКА 2023/2024. ГОДИНА
FIRST-TIME FIRST-YEAR STUDENTS BY TYPE OF PREVIOUSLY COMPLETED SECONDARY SCHOOL IN THE ACADEMIC YEAR 2023/2024

Пол	Студенти према претходно завршеној средњој школи <i>Students by previously completed secondary school</i>				Sex
	укупно	опште средње образовање (Гимназија) <i>general secondary education (Grammar)</i>	средње стручно образовање <i>vocational secondary education</i>	непознато <i>unkown</i>	
УКУПНО	4 863	1 260	3 315	288	TOTAL
Мушки	1 925	458	1 326	141	Male
Женски	2 938	802	1 989	147	Female

2.11. СТУДЕНТИ КОЈИ СЕ УПИСУЈУ ПРВИ ПУТ НА ПРВУ ГОДИНУ СТУДИЈА ПРЕМА ОБЛАСТИ ПРЕТХОДНО ЗАВРШЕНОГ СРЕДЊЕГ ОБРАЗОВАЊА, АКАДЕМСКА 2023/2024.
ГОДИНА
FIRST-TIME FIRST-YEAR STUDENTS BY FIELD OF PREVIOUSLY COMPLETED SECONDARY SCHOOL, ACADEMIC YEAR 2023/2024

Област образовања	Претходно завршена област средњег образовања <i>Field of previously completed secondary school</i>			Filed of education
	укупно <i>total</i>	мушки <i>male</i>	женски <i>female</i>	
УКУПНО	4 863	1 925	2 938	TOTAL
Општи програм Образовање	1 260	458	802	General programmes Education
Умјетност и хуманистичке науке	130	55	75	Arts and Humanities
Друштвене науке, новинарство и информисање	476	134	342	Social Sciences, Journalism and Information
Пословање, администрација и право	349	87	262	Business, Administration and Law
Природне науке, математика и статистика	-	-	-	Natural Sciences, Mathematics and Statistics
Информационе и комуникационе технологије	59	31	28	Information and Communication Technologies
Инжењерство, производња и грађевинарство	807	540	267	Engineering, Manufacturing and Construction
Пољопривреда, шумарство, рибарство и ветеринарство	168	95	73	Agriculture, Forestry, Fishing and Veterinary Science
Здравство и социјална заштита	873	193	680	Health and Social Welfare
Услуге	453	191	262	Services
Непознато	288	141	147	Unkown

3. СТУДЕНТИ КОЈИ СУ ЗАВРШИЛИ СТУДИЈЕ

STUDENTS WHO COMPLETED STUDIES

3.1. СТУДЕНТИ КОЈИ СУ ЗАВРШИЛИ СТУДИЈЕ ПО ПОЛУ, 2019–2023.

STUDENTS WHO COMPLETED STUDIES BY SEX, 2019–2023

Година Year	Студенти који су завршили студије Students who completed studies											
	укупно total		први циклус студија first cycle of study		магистри наука master of science		други циклус студија second cycle of study				доктори наука/ трећи циклус студија doctors of science/ third cycle of study	
							мастери masters		специјалисти specialists			
	свега all	женски female	свега all	женски female	свега all	женски female	свега all	женски female	свега all	женски female	свега all	женски female
2019	4 652	2 750	4 144	2 456	39	22	332	196	95	60	42	16
2020	4 632	2 777	4 184	2 519	36	16	261	156	87	56	64	30
2021	4 060	2 377	3 585	2 104	9	8	345	200	81	46	40	19
2022	3 883	2 320	3 386	2 050	4	-	334	184	92	53	67	33
2023	3 593	2 195	3 102	1 896	8	4	330	212	127	70	26	13

3.2. СТУДЕНТИ КОЈИ СУ ЗАВРШИЛИ СТУДИЈЕ ПО ВИСОКОШКОЛСКИМ УСТАНОВАМА И ПОЛУ, 2019–2023.

STUDENTS WHO COMPLETED STUDIES BY HIGHER EDUCATION INSTITUTIONS AND SEX, 2019–2023

Високошколске установе	Студенти који су завршили студије Students who completed studies												Higher education institutions	
	укупно total		први циклус студија first cycle of study		магистри наука master of science		други циклус студија second cycle of study				доктори наука/ трећи циклус студија doctors of science/ third cycle of study			
							мастери masters		специјалисти specialists					
	свега all	женски female	свега all	женски female	свега all	женски female	свега all	женски female	свега all	женски female	свега all	женски female		
2019	4 652	2 750	4 144	2 456	39	22	332	196	95	60	42	16	2019	
Високе школе	662	344	662	344	-	-	-	-	-	-	-	-	-	Schools of higher education
Универзитет Бања Лука	1 454	937	1 229	798	34	21	108	68	72	43	11	7	University Banja Luka	
Универзитет Источно Сарајево ³⁾	1 104	706	968	615	5	1	98	70	23	17	10	3	University Istočno Sarajevo ³⁾	
Слободомир П Универзитет	147	74	124	60	-	-	21	13	-	-	2	1	Slobomir P University	
Универзитет Синергија	133	64	113	52	-	-	20	12	-	-	-	-	University Sinergija	
Паневропски универзитет Апеирон	362	210	348	202	-	-	14	8	-	-	-	-	Pan-European University Apeiron	
Независни универзитет Бања Лука	137	86	125	81	-	-	12	5	-	-	-	-	Independent University Banja Luka	
Универзитет за пословни инжењеринг и менаџмент	167	71	147	62	-	-	20	9	-	-	-	-	University of Business Engineering and Management	
Универзитет за пословне студије	363	184	305	168	-	-	39	11	-	-	19	5	University of Business Studies	
Универзитет „Биељина“	123	74	123	74	-	-	-	-	-	-	-	-	University „Bijeljina“	
2020	4 632	2 777	4 184	2 519	36	16	261	156	87	56	64	30	2020	
Високе школе	693	357	693	357	-	-	-	-	-	-	-	-	-	Schools of higher education
Универзитет Бања Лука	1 494	1 009	1 304	895	26	15	74	43	67	43	23	13	University Banja Luka	
Универзитет Источно Сарајево ³⁾	1 082	673	952	588	6	-	88	60	20	13	16	12	University Istočno Sarajevo ³⁾	
Слободомир П Универзитет	104	56	80	41	-	-	24	15	-	-	-	-	Slobomir P University	
Универзитет Синергија	154	89	149	86	-	-	5	3	-	-	-	-	University Sinergija	
Паневропски универзитет Апеирон	491	285	454	265	1	1	24	16	-	-	12	3	Pan-European University Apeiron	
Независни универзитет Бања Лука	51	12	37	8	2	-	12	4	-	-	-	-	Independent University Banja Luka	
Универзитет за пословни инжењеринг и менаџмент	144	57	118	47	1	-	25	10	-	-	-	-	University of Business Engineering and Management	
Универзитет за пословне студије	238	159	216	152	-	-	9	5	-	-	13	2	University of Business Studies	
Универзитет „Биељина“	136	80	136	80	-	-	-	-	-	-	-	-	University „Bijeljina“	

3.2. СТУДЕНТИ КОЈИ СУ ЗАВРШИЛИ СТУДИЈЕ ПО ВИСОКОШКОЛСКИМ УСТАНОВАМА И ПОЛУ, 2019-2023.
STUDENTS WHO COMPLETED STUDIES BY HIGHER EDUCATION INSTITUTIONS AND SEX, 2019-2023

(наставак—continued)

Високошколске установе	Студенти који су завршили студије Students who completed studies												Higher education institutions
	укупно total		први циклус студија first cycle of study		магистри наука master of science		други циклус студија second cycle of study				доктори наука/ трећи циклус студија doctors of science/ third cycle of study		
							мастери masters		специјалисти specialists				
	свега all	женски female	свега all	женски female	свега all	женски female	свега all	женски female	свега all	женски female	свега all	женски female	
2021	4 060	2 377	3 585	2 104	9	8	345	200	81	46	40	19	2021
Високе школе	662	317	662	317	-	-	-	-	-	-	-	-	Schools of higher education
Универзитет Бања Лука	1 267	812	1 047	678	8	7	127	80	64	35	21	12	University Banja Luka
Универзитет Источно Сарајево ³⁾	1 027	636	874	543	1	1	131	79	17	11	4	2	University Istočno Sarajevo ³⁾
Слобомир П Универзитет	82	41	69	35	-	-	13	6	-	-	-	-	Slobomir P University
Универзитет Синергија	125	67	125	67	-	-	-	-	-	-	-	-	University Sinergija
Паневропски универзитет Апеирон	365	218	362	215	-	-	3	3	-	-	-	-	Pan-European University Apeiron
Независни универзитет Бања Лука	137	87	109	75	-	-	24	12	-	-	4	-	Independent University Banja Luka
Универзитет за пословни инжењеринг и менаџмент	111	55	87	47	-	-	24	8	-	-	-	-	University of Business Engineering and Management
Универзитет за пословне студије	162	74	128	57	-	-	23	12	-	-	11	5	University of Business Studies
Универзитет „Бијељина“	122	70	122	70	-	-	-	-	-	-	-	-	University „Bijeljina“
2022	3 883	2 320	3 386	2 050	4	-	334	184	92	53	67	33	2022
Високе школе	549	301	549	301	-	-	-	-	-	-	-	-	Schools of higher education
Универзитет Бања Лука	1 244	783	1 031	663	1	-	105	58	73	42	34	20	University Banja Luka
Универзитет Источно Сарајево ³⁾	929	589	746	482	3	-	140	84	19	11	21	12	University Istočno Sarajevo ³⁾
Слобомир П Универзитет	69	36	56	30	-	-	13	6	-	-	-	-	Slobomir P University
Универзитет Синергија	126	70	124	70	-	-	2	-	-	-	-	-	University Sinergija
Паневропски универзитет Апеирон	300	171	288	161	-	-	12	10	-	-	-	-	Pan-European University Apeiron
Независни универзитет Бања Лука	191	97	164	85	-	-	19	12	-	-	8	-	Independent University Banja Luka
Универзитет за пословни инжењеринг и менаџмент	139	77	121	69	-	-	18	8	-	-	-	-	University of Business Engineering and Management
Универзитет за пословне студије	165	82	136	75	-	-	25	6	-	-	4	1	University of Business Studies
Универзитет „Бијељина“	171	114	171	114	-	-	-	-	-	-	-	-	University „Bijeljina“
2023	3 593	2 195	3 102	1 896	8	4	330	212	127	70	26	13	2023
Високе школе	572	292	572	292	-	-	-	-	-	-	-	-	Schools of higher education
Универзитет Бања Лука	1 084	710	878	595	6	2	97	61	100	50	3	2	University Banja Luka
Универзитет Источно Сарајево ³⁾	839	568	624	418	2	2	173	122	27	20	13	6	University Istočno Sarajevo ³⁾
Слобомир П Универзитет	94	48	75	39	-	-	19	9	-	-	-	-	Slobomir P University
Универзитет Синергија	115	65	115	65	-	-	-	-	-	-	-	-	University Sinergija
Паневропски универзитет Апеирон	245	143	240	141	-	-	4	2	-	-	1	-	Pan-European University Apeiron
Независни универзитет Бања Лука	196	111	177	99	-	-	15	9	-	-	4	3	Independent University Banja Luka
Универзитет за пословни инжењеринг и менаџмент	149	82	139	76	-	-	10	6	-	-	-	-	University of Business Engineering and Management
Универзитет за пословне студије	152	78	135	73	-	-	12	3	-	-	5	2	University of Business Studies
Универзитет „Бијељина“	147	98	147	98	-	-	-	-	-	-	-	-	University „Bijeljina“

3.3. СТУДЕНТИ КОЈИ СУ ЗАВРШИЛИ СТУДИЈЕ ПРЕМА ОБЛАСТИ ОБРАЗОВАЊА⁹⁾ И ПОЛУ, 2019-2023.
 STUDENTS WHO COMPLETED STUDIES BY FIELD OF EDUCATION⁹⁾ AND SEX, 2019-2023.

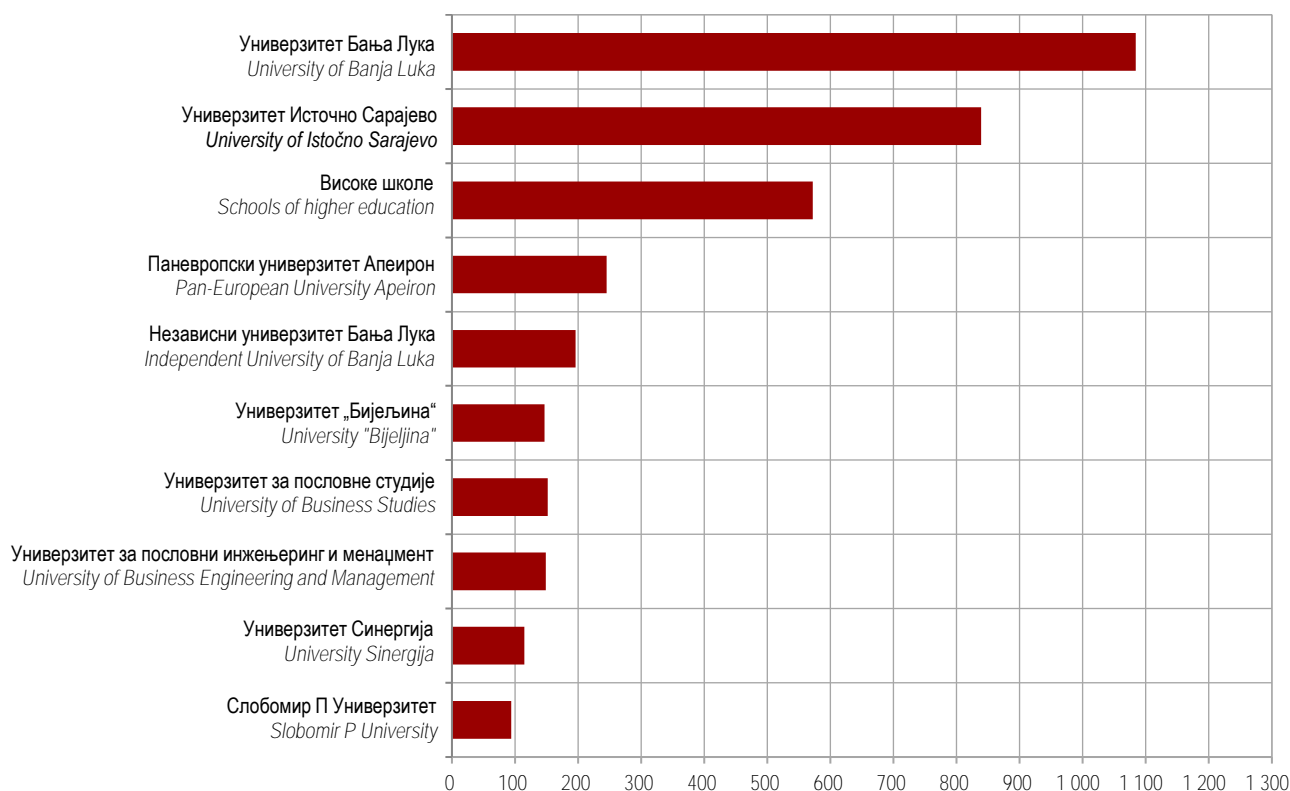
Област образовања	Студенти који су завршили студије Students who completed studies												Field of education
	укупно total		први циклус студија first cycle of study		магистри наука master of science		други циклус студија second cycle of study				доктори наука/ трећи циклус студија doctors of science/ third cycle of study		
							мастери masters		специјалисти specialists				
	свега all	женски female	свега all	женски female	свега all	женски female	свега all	женски female	свега all	женски female	свега all	женски female	
2019	4 652	2 750	4 144	2 456	39	22	332	196	95	60	42	16	2019
Образовање	456	370	406	334	-	-	48	36	-	-	2	-	Education
Умјетност и хуманистичке науке	445	272	385	233	1	-	58	38	-	-	1	1	Arts and Humanities
Друштвене науке, новинарство и информисање	655	373	482	284	36	21	112	62	-	-	25	6	Social Sciences, Journalism and Information
Пословање, администрација и право	1 147	649	1 110	636	1	-	34	13	-	-	2	-	Business, Administration and Law
Природне науке, математика и статистика	195	130	168	112	-	-	24	15	-	-	3	3	Natural Sciences, Mathematics and Statistics
Информационе и комуникационе технологије	242	58	231	53	-	-	10	4	-	-	1	1	Information and Communication Technologies
Инжењерство, производња и грађевинарство	494	233	461	214	-	-	30	18	-	-	3	1	Engineering, Manufacturing and Construction
Пољопривреда, шумарство, рибарство и ветеринарство	252	143	238	134	1	1	10	6	-	-	3	2	Agriculture, Forestry, Fishing and Veterinary Science
Здравство и социјална заштита	636	463	534	397	-	-	5	4	95	60	2	2	Health and Social Welfare
Услуге	130	59	129	59	-	-	1	-	-	-	-	-	Services
2020	4 632	2 777	4 184	2 519	36	16	261	156	87	56	64	30	2020
Образовање	365	293	336	271	-	-	29	22	-	-	-	-	Education
Умјетност и хуманистичке науке	501	305	433	257	3	2	62	43	-	-	3	3	Arts and Humanities
Друштвене науке, новинарство и информисање	704	421	588	367	23	11	63	34	-	-	30	9	Social Sciences, Journalism and Information
Пословање, администрација и право	1 024	596	991	580	4	1	24	14	-	-	5	1	Business, Administration and Law
Природне науке, математика и статистика	188	141	166	126	-	-	20	14	-	-	2	1	Natural Sciences, Mathematics and Statistics
Информационе и комуникационе технологије	270	73	254	69	1	-	10	2	-	-	5	2	Information and Communication Technologies
Инжењерство, производња и грађевинарство	476	215	438	195	3	2	27	13	-	-	8	5	Engineering, Manufacturing and Construction
Пољопривреда, шумарство, рибарство и ветеринарство	251	118	229	109	1	-	19	7	-	-	2	2	Agriculture, Forestry, Fishing and Veterinary Science
Здравство и социјална заштита	694	537	590	467	1	-	7	7	87	56	9	7	Health and Social Welfare
Услуге	159	78	159	78	-	-	-	-	-	-	-	-	Education
2021	4 060	2 377	3 585	2 104	9	8	345	200	81	46	40	19	2021
Образовање	379	306	331	272	3	2	42	31	1	-	2	1	Education
Умјетност и хуманистичке науке	409	261	341	225	1	1	63	31	-	-	4	4	Arts and Humanities
Друштвене науке, новинарство и информисање	693	417	553	337	4	4	113	67	-	-	23	9	Social Sciences, Journalism and Information
Пословање, администрација и право	784	447	753	437	-	-	28	10	-	-	3	-	Business, Administration and Law
Природне науке, математика и статистика	145	100	122	81	-	-	19	17	1	1	3	1	Natural Sciences, Mathematics and Statistics
Информационе и комуникационе технологије	278	63	269	59	-	-	8	4	1	-	-	-	Information and Communication Technologies
Инжењерство, производња и грађевинарство	493	213	453	193	1	1	36	17	-	-	3	2	Engineering, Manufacturing and Construction
Пољопривреда, шумарство, рибарство и ветеринарство	218	110	189	92	-	-	28	17	-	-	1	1	Agriculture, Forestry, Fishing and Veterinary Science
Здравство и социјална заштита	584	424	501	374	-	-	4	4	78	45	1	1	Health and Social Welfare
Услуге	77	36	73	34	-	-	4	2	-	-	-	-	Services

3.3. СТУДЕНТИ КОЈИ СУ ЗАВРШИЛИ СТУДИЈЕ ПРЕМА ОБЛАСТИ ОБРАЗОВАЊА И ПОЛУ, 2019-2023.
STUDENTS WHO COMPLETED STUDIES BY FIELD OF EDUCATION AND SEX, 2019-2023.

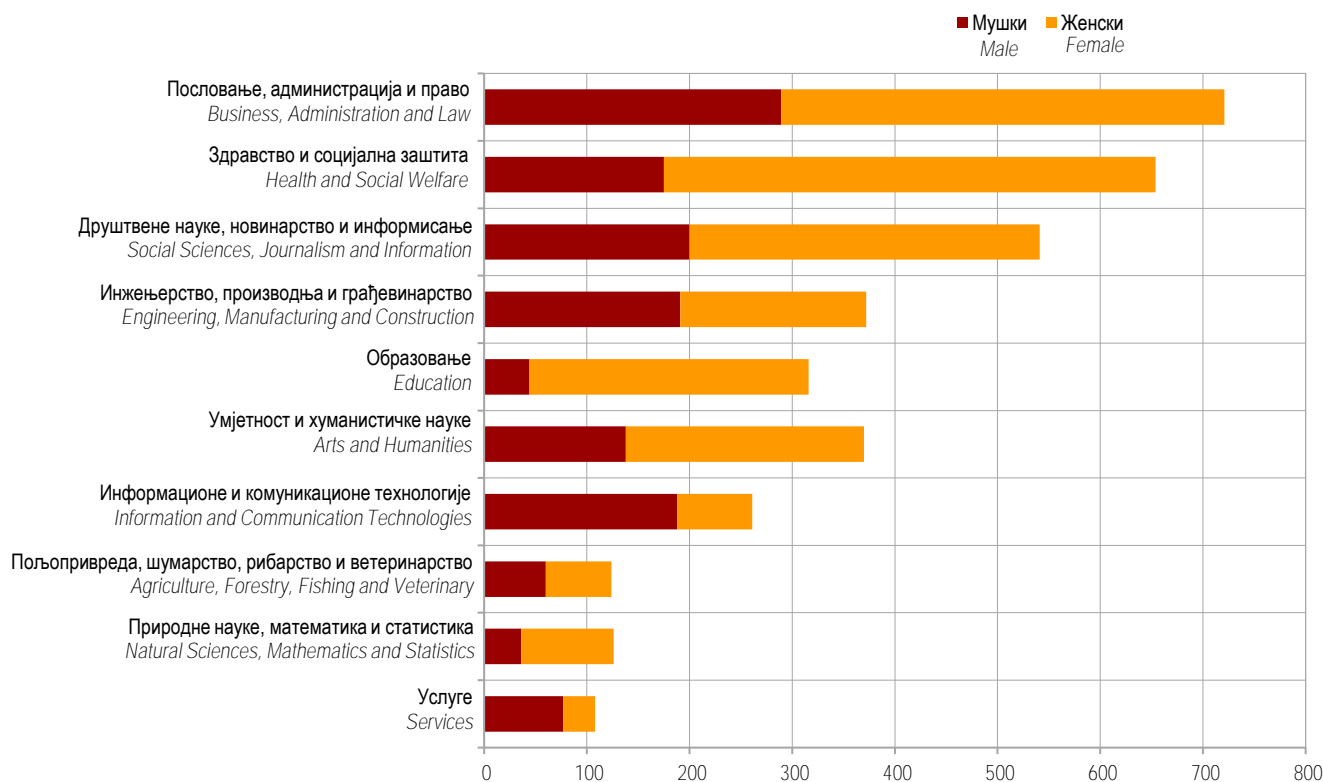
(наставак – continued)

Област образовања	Студенти који су завршили студије Students who completed studies												Filed of education
	укупно total		први циклус студија first cycle of study		магистри наука master of science		други циклус студија second cycle of study				доктори наука/ трећи циклус студија doctors of science/ third cycle of study		
							мастери masters		специјалисти specialists				
	свега all	женски female	свега all	женски female	свега all	женски female	свега all	женски female	свега all	женски female	свега all	женски female	
2022	3 883	2 320	3 386	2 050	4	-	334	184	92	53	67	33	2022
Образовање	304	246	268	228	2	-	33	18	-	-	1	-	Education
Умјетност и хуманистичке науке	379	243	312	203	1	-	58	34	-	-	8	6	Arts and Humanities
Друштвене науке, новинарство и информисање	606	364	511	321	-	-	85	39	-	-	10	4	Social Sciences, Journalism and Information
Пословање, администрација и право	690	402	635	368	-	-	33	24	-	-	22	10	Business, Administration and Law
Природне науке, математика и статистика	184	132	157	115	-	-	22	15	-	-	5	2	Natural Sciences, Mathematics and Statistics
Информационе и комуникационе технологије	237	67	228	64	-	-	9	3	-	-	-	-	Information and Communication Technologies
Инжењерство, производња и грађевинарство	480	206	418	179	1	-	52	23	-	-	9	4	Engineering, Manufacturing and Construction
Пољопривреда, шумарство, рибарство и ветеринарство	189	92	164	74	-	-	23	18	-	-	2	-	Agriculture, Forestry, Fishing and Veterinary Science
Здравство и социјална заштита	702	527	591	459	-	-	9	8	92	53	10	7	Health and Social Welfare
Услуге	112	41	102	39	-	-	10	2	-	-	-	-	Services
2023	3 593	2 195	3 102	1 896	8	4	330	212	127	70	26	13	2023
Образовање	316	272	264	230	1	1	48	41	-	-	3	-	Education
Умјетност и хуманистичке науке	370	232	296	182	1	1	70	47	-	-	3	2	Arts and Humanities
Друштвене науке, новинарство и информисање	541	341	493	304	5	2	41	33	-	-	2	2	Social Sciences, Journalism and Information
Пословање, администрација и право	721	432	648	387	-	-	66	42	-	-	7	3	Business, Administration and Law
Природне науке, математика и статистика	126	90	99	74	-	-	25	15	-	-	2	1	Natural Sciences, Mathematics and Statistics
Информационе и комуникационе технологије	261	73	252	71	-	-	8	2	-	-	1	-	Information and Communication Technologies
Инжењерство, производња и грађевинарство	372	181	317	158	1	-	52	21	-	-	2	2	Engineering, Manufacturing and Construction
Пољопривреда, шумарство, рибарство и ветеринарство	124	64	112	59	-	-	9	3	-	-	3	2	Agriculture, Forestry, Fishing and Veterinary Science
Здравство и социјална заштита	654	479	516	401	-	-	8	7	127	70	3	1	Health and Social Welfare
Услуге	108	31	105	30	-	-	3	1	-	-	-	-	Services

⁵⁾ Од академске 2017/2018. године, подаци приказани су у складу са Међународном стандардном класификацијом образовања Подручја образовања и оспособљавања 2013 (ISCED-F 2013).
Since the academic year 2017/2018, data are presented in accordance with the International Standard Classification of Education Fields of education and training 2013 (ISCED-F 2013).



Графикон 4. Студенти који су завршили студије по високошколским установама, 2023.
Graph 4. Graduates by higher education institutions, 2023



Графикон 5. Студенти који су завршили студије према области образовања, 2023.
Graph 5. Graduates by field of education, 2023

4. СТУДЕНТИ КОЈИ СУ ЗАВРШИЛИ СТУДИЈЕ У 2023. ГОДИНИ
STUDENTS WHO COMPLETED STUDIES IN 20234.1. СТУДЕНТИ КОЈИ СУ ЗАВРШИЛИ СТУДИЈЕ ПО ВИСОКОШКОЛСКИМ УСТАНОВАМА, НАЧИНУ СТУДИРАЊА И ПОЛУ, 2023
STUDENTS WHO COMPLETED STUDIES BY HIGHER EDUCATION INSTITUTIONS, MODE OF STUDYING AND SEX, 2023

Високошколске установе	Начин студирања	Студенти који су завршили студије Students who completed studies												Mode of studying	Higher education institutions
		укупно total		први циклус студија first cycle of study		магистри наука master of science		други циклус студија second cycle of study				доктори наука/ трећи циклус студија doctors of science/ third cycle of study			
		свега all	женски female	свега all	женски female	свега all	женски female	мастери masters		специјалисти specialists		свега all	женски female		
								свега all	женски female	свега all	женски female				
УКУПНО	свега	3 593	2 195	3 102	1 896	8	4	330	212	127	70	26	13	all	TOTAL
	редовни	3 107	1 909	2 681	1 647	6	3	269	177	127	70	24	12	full-time	
	ванредни	486	286	421	249	2	1	61	35	-	-	2	1	part-time	
ВИСОКЕ ШКОЛЕ	свега	572	292	572	292	-	-	-	-	-	-	-	-	all	SCHOOLS OF HIGHER EDUCATION
	редовни	445	207	445	207	-	-	-	-	-	-	-	-	full-time	
	ванредни	127	85	127	85	-	-	-	-	-	-	-	-	part-time	
УНИВЕРЗИТЕТИ	свега	3 021	1 903	2 530	1 604	8	4	330	212	127	70	26	13	all	UNIVERSITIES
	редовни	2 662	1 702	2 236	1 440	6	3	269	177	127	70	24	12	full-time	
	ванредни	359	201	294	164	2	1	61	35	-	-	2	1	part-time	
УНИВЕРЗИТЕТ БАЊА ЛУКА	свега	1 084	709	878	595	6	2	97	61	100	50	3	1	all	UNIVERSITY OF BANJA LUKA
	редовни	1 052	691	856	582	4	1	89	57	100	50	3	1	full-time	
	ванредни	32	18	22	13	2	1	8	4	-	-	-	-	part-time	
Факултети	свега	1 027	671	836	568	6	2	82	50	100	50	3	1	all	Faculties
	редовни	999	655	815	555	4	1	77	48	100	50	3	1	full-time	
	ванредни	28	16	21	13	2	1	5	2	-	-	-	-	part-time	
Академије	свега	57	38	42	27	-	-	15	11	-	-	-	-	all	Academies
	редовни	53	36	41	27	-	-	12	9	-	-	-	-	full-time	
	ванредни	4	2	1	-	-	-	3	2	-	-	-	-	part-time	
УНИВЕРЗИТЕТ ИСТОЧНО САРАЈЕВО ³⁾	свега	839	569	624	418	2	2	173	122	27	20	13	7	all	UNIVERSITY OF ISTOČNO SARAJEVO ³⁾
	редовни	761	520	589	398	2	2	130	93	27	20	13	7	full-time	
	ванредни	78	49	35	20	-	-	43	29	-	-	-	-	part-time	
Факултети	свега	780	542	580	398	2	2	158	115	27	20	13	7	all	Faculties
	редовни	710	495	548	378	2	2	120	88	27	20	13	7	full-time	
	ванредни	70	47	32	20	-	-	38	27	-	-	-	-	part-time	
Теолошки факултети ⁴⁾	свега	20	4	12	2	-	-	8	2	-	-	-	-	all	Theological faculties ⁴⁾
	редовни	12	2	9	2	-	-	3	-	-	-	-	-	full-time	
	ванредни	8	2	3	-	-	-	5	2	-	-	-	-	part-time	
Академије	свега	39	23	32	18	-	-	7	5	-	-	-	-	all	Academies
	редовни	39	23	32	18	-	-	7	5	-	-	-	-	full-time	
	ванредни	-	-	-	-	-	-	-	-	-	-	-	-	part-time	
СЛОБОМИР П УНИВЕРЗИТЕТ	свега	94	48	75	39	-	-	19	9	-	-	-	-	all	SLOBOMIR P UNIVERSITY
	редовни	94	48	75	39	-	-	19	9	-	-	-	-	full-time	
	ванредни	-	-	-	-	-	-	-	-	-	-	-	-	part-time	
Факултети	свега	53	32	49	31	-	-	4	1	-	-	-	-	all	Faculties
	редовни	53	32	49	31	-	-	4	1	-	-	-	-	full-time	
	ванредни	-	-	-	-	-	-	-	-	-	-	-	-	part-time	
Академије	свега	41	16	26	8	-	-	15	8	-	-	-	-	all	Academies
	редовни	41	16	26	8	-	-	15	8	-	-	-	-	full-time	
	ванредни	-	-	-	-	-	-	-	-	-	-	-	-	part-time	
УНИВЕРЗИТЕТ СИНЕРГИЈА	свега	115	65	115	65	-	-	-	-	-	-	-	-	all	UNIVERSITY SINERGJA
	редовни	111	63	111	63	-	-	-	-	-	-	-	-	full-time	
	ванредни	4	2	4	2	-	-	-	-	-	-	-	-	part-time	
Факултети	свега	115	65	115	65	-	-	-	-	-	-	-	-	all	Faculties
	редовни	111	63	111	63	-	-	-	-	-	-	-	-	full-time	
	ванредни	4	2	4	2	-	-	-	-	-	-	-	-	part-time	

4.1. СТУДЕНТИ КОЈИ СУ ЗАВРШИЛИ СТУДИЈЕ ПО ВИСОКОШКОЛСКИМ УСТАНОВАМА, НАЧИНУ СТУДИРАЊА И ПОЛУ, 2023.
 STUDENTS WHO COMPLETED STUDIES BY HIGHER EDUCATION INSTITUTIONS, MODE OF STUDYING AND SEX, 2023

(наставак – continued)

Високошколске установе	Начин студирања	Студенти који су завршили студије Students who completed studies												Mode of studying	Higher education institutions	
		укупно total		први циклус студија first cycle of study		магистри наука master of science		други циклус студија second cycle of study				доктори наука/ treћи циклус студија doctors of science/ third cycle of study				
		свега all	женски female	свега all	женски female	свега all	женски female	мастери masters		специјалисти specialists		свега all	женски female			
								свега all	женски female	свега all	женски female					
Академије	свега	-	-	-	-	-	-	-	-	-	-	-	-	-	all	Academies
	редовни	-	-	-	-	-	-	-	-	-	-	-	-	-	full-time	
	ванредни	-	-	-	-	-	-	-	-	-	-	-	-	-	part-time	
ПАНЕВРОПСКИ УНИВЕРЗИТЕТ АПЕИРОН	свега	245	144	240	141	-	-	4	2	-	-	1	1	all	PAN-EUROPEAN UNIVERSITY APEIRON	
	редовни	132	76	131	75	-	-	1	1	-	-	-	-	full-time		
	ванредни	113	68	109	66	-	-	3	1	-	-	1	1	part-time		
Факултети	свега	245	144	240	141	-	-	4	2	-	-	1	1	all	Faculties	
	редовни	132	76	131	75	-	-	1	1	-	-	-	-	full-time		
	ванредни	113	68	109	66	-	-	3	1	-	-	1	1	part-time		
Академије	свега	-	-	-	-	-	-	-	-	-	-	-	-	all	Academies	
	редовни	-	-	-	-	-	-	-	-	-	-	-	-	full-time		
	ванредни	-	-	-	-	-	-	-	-	-	-	-	-	part-time		
НЕЗАВИСНИ УНИВЕРЗИТЕТ БАЊА ЛУКА	свега	196	109	177	99	-	-	15	9	-	-	4	1	all	INDEPENDENT UNIVERSITY OF BANJA LUKA	
	редовни	96	67	84	58	-	-	9	8	-	-	3	1	full-time		
	ванредни	100	42	93	41	-	-	6	1	-	-	1	-	part-time		
Факултети	свега	196	109	177	99	-	-	15	9	-	-	4	1	all	Faculties	
	редовни	96	67	84	58	-	-	9	8	-	-	3	1	full-time		
	ванредни	100	42	93	41	-	-	6	1	-	-	1	-	part-time		
Академије	свега	-	-	-	-	-	-	-	-	-	-	-	-	all	Academies	
	редовни	-	-	-	-	-	-	-	-	-	-	-	-	full-time		
	ванредни	-	-	-	-	-	-	-	-	-	-	-	-	part-time		
УНИВЕРЗИТЕТ ЗА ПОСЛОВНИ ИНЖЕЊЕРИНГ И МЕНАџМЕНТ	свега	149	82	139	76	-	-	10	6	-	-	-	-	all	UNIVERSITY OF BUSINESS ENGINEERING AND MANAGEMENT	
	редовни	144	78	135	72	-	-	9	6	-	-	-	-	full-time		
	ванредни	5	4	4	4	-	-	1	-	-	-	-	-	part-time		
Факултети	свега	149	82	139	76	-	-	10	6	-	-	-	-	all	Faculties	
	редовни	144	78	135	72	-	-	9	6	-	-	-	-	full-time		
	ванредни	5	4	4	4	-	-	1	-	-	-	-	-	part-time		
Академије	свега	-	-	-	-	-	-	-	-	-	-	-	-	all	Academies	
	редовни	-	-	-	-	-	-	-	-	-	-	-	-	full-time		
	ванредни	-	-	-	-	-	-	-	-	-	-	-	-	part-time		
УНИВЕРЗИТЕТ ЗА ПОСЛОВНЕ СТУДИЈЕ	свега	152	79	135	73	-	-	12	3	-	-	5	3	all	UNIVERSITY OF BUSINESS STUDIES	
	редовни	135	68	118	62	-	-	12	3	-	-	5	3	full-time		
	ванредни	17	11	17	11	-	-	-	-	-	-	-	-	part-time		
Факултети	свега	152	79	135	73	-	-	12	3	-	-	5	3	all	Faculties	
	редовни	135	68	118	62	-	-	12	3	-	-	5	3	full-time		
	ванредни	17	11	17	11	-	-	-	-	-	-	-	-	part-time		
Академије	свега	-	-	-	-	-	-	-	-	-	-	-	-	all	Academies	
	редовни	-	-	-	-	-	-	-	-	-	-	-	-	full-time		
	ванредни	-	-	-	-	-	-	-	-	-	-	-	-	part-time		
УНИВЕРЗИТЕТ „БИЈЕЉИНА“	свега	147	98	147	98	-	-	-	-	-	-	-	-	all	UNIVERSITY "BIJELJINA"	
	редовни	137	91	137	91	-	-	-	-	-	-	-	-	full-time		
	ванредни	10	7	10	7	-	-	-	-	-	-	-	-	part-time		
Факултети	свега	147	98	147	98	-	-	-	-	-	-	-	-	all	Faculties	
	редовни	137	91	137	91	-	-	-	-	-	-	-	-	full-time		
	ванредни	10	7	10	7	-	-	-	-	-	-	-	-	part-time		
Академије	свега	-	-	-	-	-	-	-	-	-	-	-	-	all	Academies	
	редовни	-	-	-	-	-	-	-	-	-	-	-	-	full-time		
	ванредни	-	-	-	-	-	-	-	-	-	-	-	-	part-time		

4.2. СТУДЕНТИ КОЈИ СУ ЗАВРШИЛИ СТУДИЈЕ ПРЕМА СТАРОСТИ И ПОЛУ, 2023.
STUDENTS WHO COMPLETED STUDIES BY AGE AND SEX, 2023

Старост	Студенти који су завршили студије Students who completed studies												Age
	укупно total		први циклус студија first cycle of study		магистри наука master of science		други циклус студија second cycle of study				доктори наука/ трећи циклус студија doctors of science/ third cycle of study		
	свега all	женски female	свега all	женски female	свега all	женски female	мастери masters		специјалисти specialists		свега all	женски female	
							свега all	женски female	свега all	женски female			
УКУПНО	3 593	2 195	3 102	1 896	8	4	330	212	127	70	26	13	TOTAL
20	-	-	-	-	-	-	-	-	-	-	-	-	20
21	-	-	-	-	-	-	-	-	-	-	-	-	21
22	83	61	83	61	-	-	-	-	-	-	-	-	22
23	408	280	408	280	-	-	-	-	-	-	-	-	23
24	486	312	473	304	-	-	13	8	-	-	-	-	24
25	413	276	384	258	-	-	29	18	-	-	-	-	25
26	352	218	315	191	1	1	36	26	-	-	-	-	26
27	252	138	219	118	-	-	33	20	-	-	-	-	27
28	210	123	174	94	-	-	36	29	-	-	-	-	28
29	166	96	139	80	-	-	27	16	-	-	-	-	29
30	100	60	81	45	-	-	13	10	4	3	2	2	30
31	106	69	79	52	-	-	21	12	6	5	-	-	31
32	99	59	75	46	-	-	13	8	8	4	3	1	32
33	94	48	59	28	-	-	21	14	14	6	-	-	33
34	76	39	51	25	1	-	10	8	13	5	1	1	34
35	584	326	562	314	1	-	9	7	11	4	1	1	35
36	22	13	-	-	-	-	9	6	11	5	2	2	36
37	12	6	-	-	-	-	5	3	7	3	-	-	37
38	18	8	-	-	2	1	8	4	6	3	2	-	38
39	15	8	-	-	1	-	3	1	11	7	-	-	39
40	16	11	-	-	-	-	6	3	10	8	-	-	40
41	11	4	-	-	1	1	5	2	4	1	1	-	41
42	10	10	-	-	1	1	2	2	6	6	1	1	42
43	8	3	-	-	-	-	3	-	3	3	2	-	43
44	7	4	-	-	-	-	4	3	2	-	1	1	44
45 – 49	30	15	-	-	-	-	15	7	10	6	5	2	45 – 49
50 – 54	12	5	-	-	-	-	7	3	1	1	4	1	50 – 54
55 – 59	1	1	-	-	-	-	1	1	-	-	-	-	55 – 59
60 – 64	2	2	-	-	-	-	1	1	-	-	1	1	60 – 64
65 и више	-	-	-	-	-	-	-	-	-	-	-	-	65 and more

4.3. СТУДЕНТИ КОЈИ СУ ЗАВРШИЛИ СТУДИЈЕ ПРЕМА ГРАДУ/ОПШТИНИ ПРЕБИВАЛИШТА И ПОЛУ, 2023.
STUDENTS WHO COMPLETED STUDIES BY CITY/MUNICIPALITY OF RESIDENCE AND SEX, 2023.

Град/општина	Студенти који су завршили студије Students who completed studies												City/municipality
	укупно total		први циклус студија first cycle studies		магистри наука masters of science		други циклус студија second cycle studies				доктори наука / трећи циклус студија doctors of science / third cycle of study		
	свега all	женски female	свега all	женски female	свега all	женски female	свега all	женски female	свега all	женски female	свега all	женски female	
УКУПНО	3 593	2 195	3 102	1 896	8	4	330	212	127	70	26	13	TOTAL
Град Бања Лука	860	535	722	456	5	2	70	43	54	31	9	3	City of Banja Luka
Берковићи	52	34	5	2	-	-	34	26	12	6	1	-	Berkovići
Град Бијељина	174	104	174	104	-	-	-	-	-	-	-	-	City of Bijeljina
Билећа	31	15	30	14	-	-	-	-	1	1	-	-	Bileća
Братунац	16	11	14	9	-	-	2	2	-	-	-	-	Bratunac
Брод	15	12	12	11	-	-	2	-	1	1	-	-	Brod
Вишеград	17	9	16	8	-	-	1	1	-	-	-	-	Višegrad
Власеница	24	18	15	10	-	-	8	7	1	1	-	-	Vlasenica
Вукосавље	2	2	2	2	-	-	-	-	-	-	-	-	Vukosavlje
Гацко	21	14	16	11	-	-	4	2	1	1	-	-	Gacko
Град Градишка	106	69	100	66	-	-	2	1	3	1	1	1	City of Gradiška
Град Дервента	31	18	23	14	-	-	6	4	2	-	-	-	City of Derвента
Град Добој	151	93	131	84	-	-	9	5	10	3	1	1	City of Doboj
Доњи Жабар	1	1	1	1	-	-	-	-	-	-	-	-	Donji Žabar
Град Зворник	79	49	60	36	-	-	11	8	8	5	-	-	City of Zvornik
Источни Дрвар	-	-	-	-	-	-	-	-	-	-	-	-	Istočni Drvar
Источни Мостар	-	-	-	-	-	-	-	-	-	-	-	-	Istočni Mostar
Град Источно Сарајево	254	159	201	116	1	1	40	30	7	7	5	5	City of Istočno Sarajevo
Источна Илиџа	53	30	48	26	-	-	4	3	-	-	1	1	Istočna Ilidža
Источни Стари Град	8	7	6	5	-	-	2	2	-	-	-	-	Istočni Stari Grad
Источно Ново Сарајево	58	39	41	25	1	1	10	7	4	4	2	2	Istočno Novo Sarajevo
Пале	89	57	63	36	-	-	22	17	2	2	2	2	Pale
Соколац	43	24	40	22	-	-	2	1	1	1	-	-	Sokolac
Трново	3	2	3	2	-	-	-	-	-	-	-	-	Trnovo
Језеро	1	-	1	-	-	-	-	-	-	-	-	-	Jezero
Калиновик	10	5	9	4	-	-	1	1	-	-	-	-	Kalinovik
Кнежево	6	4	6	4	-	-	-	-	-	-	-	-	Kneževo
Козарска Дубица	28	20	25	17	-	-	1	1	2	2	-	-	Kozarska Dubica
Костајница	4	3	3	3	1	-	-	-	-	-	-	-	Kostajnica
Котор Варош	23	16	23	16	-	-	-	-	-	-	-	-	Kotor Varoš
Крупа на Уни	1	-	1	-	-	-	-	-	-	-	-	-	Krupa na Uni
Купрес	-	-	-	-	-	-	-	-	-	-	-	-	Kupres
Град Лакташи	73	44	67	42	-	-	4	1	1	-	1	1	City of Laktaši
Лопаре	8	5	5	4	-	-	2	1	1	-	-	-	Lopare
Љубиње	8	6	5	3	-	-	2	2	1	1	-	-	Ljubinje
Милићи	9	6	8	5	-	-	1	1	-	-	-	-	Milici
Модрича	34	21	33	21	-	-	1	-	-	-	-	-	Modriča
Мркоњић Град	46	32	42	31	-	-	4	1	-	-	-	-	Mrkonjić Grad
Невесинје	43	28	40	26	-	-	1	1	2	1	-	-	Nevesinje
Нови Град	34	19	34	19	-	-	-	-	-	-	-	-	Novi Grad
Ново Горажде	-	-	-	-	-	-	-	-	-	-	-	-	NovoGorazde
Осмаџи	2	-	2	-	-	-	-	-	-	-	-	-	Osmaci
Оштра Лука	3	1	3	1	-	-	-	-	-	-	-	-	Oštra Luka
Пелагићево	-	-	-	-	-	-	-	-	-	-	-	-	Pelagićevo
Петровац	2	1	2	1	-	-	-	-	-	-	-	-	Petrovac
Петрово	1	1	1	1	-	-	-	-	-	-	-	-	Petrovo
Град Приједор	129	99	115	94	-	-	4	2	10	3	-	-	City of Prijedor
Град Прњавор	70	47	66	43	-	-	3	3	1	1	-	-	City of Prnjavor
Рибник	16	12	16	12	-	-	-	-	-	-	-	-	Ribnik
Рогатица	24	16	23	16	-	-	1	-	-	-	-	-	Rogatica
Рудо	7	2	6	2	-	-	1	-	-	-	-	-	Rudo
Србац	25	12	22	10	-	-	2	1	1	1	-	-	Srbac

4.3. СТУДЕНТИ КОЈИ СУ ЗАВРШИЛИ СТУДИЈЕ ПРЕМА ГРАДУ/ОПШТИНИ ПРЕБИВАЛИШТА И ПОЛУ, 2023.
STUDENTS WHO COMPLETED STUDIES BY CITY/MUNICIPALITY OF RESIDENCE AND SEX, 2023.

(наставак – continued)

Град/општина	Студенти који су завршили студије Students who completed studies												City/municipality
	укупно total		први циклус студија first cycle studies		магистри наука masters of science		други циклус студија second cycle studies				доктори наука/ трећи циклус студија doctors of science/ third cycle of study		
	свега all	женски female	свега all	женски female	свега all	женски female	мастери masters		специјалисти specialists		свега all	женски female	
							свега all	женски female	свега all	женски female			
Сребреница	4	2	3	1	-	-	1	1	-	-	-	-	Srebrenica
Станари	10	6	10	6	-	-	-	-	-	-	-	-	Stanari
Теслић	63	39	61	38	-	-	2	1	-	-	-	-	Teslić
Град Требиње	89	56	81	51	-	-	7	4	1	1	-	-	City of Trebinje
Угљевик	18	12	14	10	-	-	4	2	-	-	-	-	Ugljevik
Фоча	58	42	50	35	-	-	3	3	3	3	2	1	Foča
Хан Пијесак	2	1	2	1	-	-	-	-	-	-	-	-	Han Pijesak
Чајниче	11	9	11	9	-	-	-	-	-	-	-	-	Čajniče
Челинац	24	14	23	14	-	-	1	-	-	-	-	-	Čelinac
Шамац	8	5	7	4	-	-	1	1	-	-	-	-	Šamac
Шековићи	11	8	9	7	-	-	2	1	-	-	-	-	Šekovići
Шипово	15	10	14	9	-	-	1	1	-	-	-	-	Šipovo
Брчко Дистрикт	41	29	32	21	-	-	8	8	1	-	-	-	Brčko Distrikt
Федерација БиХ	322	154	294	147	-	-	25	6	1	-	2	1	Federation of BiH
Иностранство	476	265	411	224	1	1	58	40	2	-	4	-	Foreign countries

4.4. СТУДЕНТИ КОЈИ СУ ЗАВРШИЛИ СТУДИЈЕ ПРЕМА СЈЕДИШТУ ВИСОКОШКОЛСКЕ УСТАНОВЕ – ОРГАНИЗАЦИОНЕ ЈЕДИНИЦЕ И ПОЛУ, 2023.
STUDENTS WHO COMPLETED STUDIES BY LOCATION OF HIGHER EDUCATION INSTITUTION – ORGANISATIONAL UNIT AND SEX, 2023.

Сједиште	Пол	Студенти који су завршили студије Students who completed studies						Sex	Location
		укупно total	први циклус студија first cycle studies	магистри наука masters of science	други циклус студија second cycle studies		доктори наука/ трећи циклус студија doctors of science/ third cycle of study		
					мастери masters	специјалисти specialists			
УКУПНО	свега	3 593	3 102	8	330	127	26	all	TOTAL
	мушки	1 398	1 206	4	118	57	13	male	
	женски	2 195	1 896	4	212	70	13	female	
Јавне високошколске установе	свега	2 067	1 646	8	270	127	16	all	Public higher education institutions
	мушки	676	520	4	87	57	8	male	
	женски	1 391	1 126	4	183	70	8	female	
Приватне високошколске установе	свега	1 526	1 456	-	60	-	10	all	Private higher education institutions
	мушки	722	686	-	31	-	5	male	
	женски	804	770	-	29	-	5	female	
ГРАД БАЊА ЛУКА	свега	1 946	1 690	6	137	100	13	all	CITY OF BANJA LUKA
	мушки	759	643	4	56	50	6	male	
	женски	1 187	1 047	2	81	50	7	female	
Јавне високошколске установе	свега	1 082	877	6	96	100	3	all	Public higher education institutions
	мушки	372	282	4	35	50	1	male	
	женски	710	595	2	61	50	2	female	
Приватне високошколске установе	свега	864	813	-	41	-	10	all	Private higher education institutions
	мушки	387	361	-	21	-	5	male	
	женски	477	452	-	20	-	5	female	
ГРАД БИЈЕЉИНА	свега	492	414	-	77	-	1	all	CITY OF BIJELJINA
	мушки	156	139	-	16	-	1	male	
	женски	336	275	-	61	-	-	female	
Јавне високошколске установе	свега	174	115	-	58	-	1	all	Public higher education institutions
	мушки	25	18	-	6	-	1	male	
	женски	149	97	-	52	-	-	female	
Приватне високошколске установе	свега	318	299	-	19	-	-	all	Private higher education institutions
	мушки	131	121	-	10	-	-	male	
	женски	187	178	-	9	-	-	female	
ВЛАСЕНИЦА	свега	8	8	-	-	-	-	all	VLASENICA
	мушки	5	5	-	-	-	-	male	
	женски	3	3	-	-	-	-	female	
Јавне високошколске установе	свега	8	8	-	-	-	-	all	Public higher education institutions
	мушки	5	5	-	-	-	-	male	
	женски	3	3	-	-	-	-	female	
ГРАД ДЕРВЕНТА	свега	-	-	-	-	-	-	all	CITY OF DERVENTA
	мушки	-	-	-	-	-	-	male	
	женски	-	-	-	-	-	-	female	
Приватне високошколске установе	свега	-	-	-	-	-	-	all	Private higher education institutions
	мушки	-	-	-	-	-	-	male	
	женски	-	-	-	-	-	-	female	
ГРАД ДОБОЈ	свега	222	211	-	10	-	1	all	CITY OF DOBOJ
	мушки	109	99	-	10	-	-	male	
	женски	113	112	-	-	-	1	female	
Јавне високошколске установе	свега	62	51	-	10	-	1	all	Public higher education institutions
	мушки	28	18	-	10	-	-	male	
	женски	34	33	-	-	-	1	female	
Приватне високошколске установе	свега	160	160	-	-	-	-	all	Private higher education institutions
	мушки	81	81	-	-	-	-	male	
	женски	79	79	-	-	-	-	female	

4.4. СТУДЕНТИ КОЈИ СУ ЗАВРШИЛИ СТУДИЈЕ ПРЕМА СЈЕДИШТУ ВИСОКОШКОЛСКЕ УСТАНОВЕ – ОРГАНИЗАЦИОНЕ ЈЕДИНИЦЕ И ПОЛУ, 2023.
STUDENTS WHO COMPLETED STUDIES BY LOCATION OF HIGHER EDUCATION INSTITUTION – ORGANISATIONAL UNIT AND SEX, 2023.

(наставак – continued)

Сједиште	Пол	Студенти који су завршили студије Students who completed studies					Sex	Location	
		укупно total	први циклус студија first cycle studies	магистри наука masters of science	други циклус студија second cycle studies				доктори наука / трећи циклус студија doctors of science / third cycle of study
					мастери masters	специјалисти specialists			
ГРАД ЗВОРНИК	свега	36	26	-	10	-	-	all	CITY OF ZVORNIK
	мушки	9	6	-	3	-	-	male	
	женски	27	20	-	7	-	-	female	
Јавне високошколске установе	свега	36	26	-	10	-	-	all	Public higher education institutions
	мушки	9	6	-	3	-	-	male	
	женски	27	20	-	7	-	-	female	
ГРАД ИСТОЧНО САРАЈЕВО	свега	542	460	2	72	-	8	all	CITY OF ISTOČNO SARAJEVO
	мушки	269	242	-	23	-	4	male	
	женски	273	218	2	49	-	4	female	
Јавне високошколске установе	свега	379	297	2	72	-	8	all	Public higher education institutions
	мушки	152	125	-	23	-	4	male	
	женски	227	172	2	49	-	4	female	
Приватне високошколске установе	свега	163	163	-	-	-	-	all	Private higher education institutions
	мушки	117	117	-	-	-	-	male	
	женски	46	46	-	-	-	-	female	
ИСТОЧНО НОВО САРАЈЕВО	свега	123	90	-	30	-	3	all	ISTOČNO NOVO SARAJEVO
	мушки	68	53	-	14	-	1	male	
	женски	55	37	-	16	-	2	female	
Јавне високошколске установе	свега	121	88	-	30	-	3	all	Public higher education institutions
	мушки	68	53	-	14	-	1	male	
	женски	53	35	-	16	-	2	female	
Приватне високошколске установе	свега	2	2	-	-	-	-	all	Private higher education institutions
	мушки	-	-	-	-	-	-	male	
	женски	2	2	-	-	-	-	female	
ПАЛЕ	свега	258	209	2	42	-	5	all	PALE
	мушки	84	72	-	9	-	3	male	
	женски	174	137	2	33	-	2	female	
Јавне високошколске установе	свега	258	209	2	42	-	5	all	Public higher education institutions
	мушки	84	72	-	9	-	3	male	
	женски	174	137	2	33	-	2	female	
СОКОЛАЦ	свега	161	161	-	-	-	-	all	SOKOLAC
	мушки	117	117	-	-	-	-	male	
	женски	44	44	-	-	-	-	female	
Приватне високошколске установе	свега	161	161	-	-	-	-	all	Private higher education institutions
	мушки	117	117	-	-	-	-	male	
	женски	44	44	-	-	-	-	female	
НОВИ ГРАД	свега	-	-	-	-	-	-	all	NOVI GRAD
	мушки	-	-	-	-	-	-	male	
	женски	-	-	-	-	-	-	female	
Приватне високошколске установе	свега	-	-	-	-	-	-	all	Private higher education institutions
	мушки	-	-	-	-	-	-	male	
	женски	-	-	-	-	-	-	female	
ГРАД ПРИЈЕДОР	свега	144	143	-	1	-	-	all	CITY OF PRIJEDOR
	мушки	34	33	-	1	-	-	male	
	женски	110	110	-	-	-	-	female	
Јавне високошколске установе	свега	128	127	-	1	-	-	all	Public higher education institutions
	мушки	29	28	-	1	-	-	male	
	женски	99	99	-	-	-	-	female	

4.4. СТУДЕНТИ КОЈИ СУ ЗАВРШИЛИ СТУДИЈЕ ПРЕМА СЈЕДИШТУ ВИСОКОШКОЛСКЕ УСТАНОВЕ – ОРГАНИЗАЦИОНЕ ЈЕДИНИЦЕ И ПОЛУ, 2023.
STUDENTS WHO COMPLETED STUDIES BY LOCATION OF HIGHER EDUCATION INSTITUTION – ORGANISATIONAL UNIT AND SEX, 2023.

(наставак – continued)

Сједиште	Пол	Студенти који су завршили студије Students who completed studies						Sex	Location
		укупно total	први циклус студија first cycle studies	магистри наука masters of science	други циклус студија second cycle studies		доктори наука/ трећи циклус студија doctors of science / third cycle of study		
					мастери masters	специјалисти specialists			
Приватне високошколске установе	свега	16	16	-	-	-	-	all	Private higher education institutions
	мушки	5	5	-	-	-	-	male	
	женски	11	11	-	-	-	-	female	
СРЕБРЕНИЦА	свега	-	-	-	-	-	-	all	SREBRENICA
	мушки	-	-	-	-	-	-	male	
	женски	-	-	-	-	-	-	female	
Јавне високошколске установе	свега	-	-	-	-	-	-	all	Public higher education institutions
	мушки	-	-	-	-	-	-	male	
	женски	-	-	-	-	-	-	female	
ГРАД ТРЕБИЊЕ	свега	45	38	-	7	-	-	all	CITY OF TREBINJE
	мушки	12	10	-	2	-	-	male	
	женски	33	28	-	5	-	-	female	
Јавне високошколске установе	свега	40	33	-	7	-	-	all	Public higher education institutions
	мушки	11	9	-	2	-	-	male	
	женски	29	24	-	5	-	-	female	
Приватне високошколске установе	свега	5	5	-	-	-	-	all	Private higher education institutions
	мушки	1	1	-	-	-	-	male	
	женски	4	4	-	-	-	-	female	
ФОЧА	свега	158	112	-	16	27	3	all	FOČA
	мушки	45	29	-	7	7	2	male	
	женски	113	83	-	9	20	1	female	
Јавне високошколске установе	свега	158	112	-	16	27	3	all	Public higher education institutions
	мушки	45	29	-	7	7	2	male	
	женски	113	83	-	9	20	1	female	

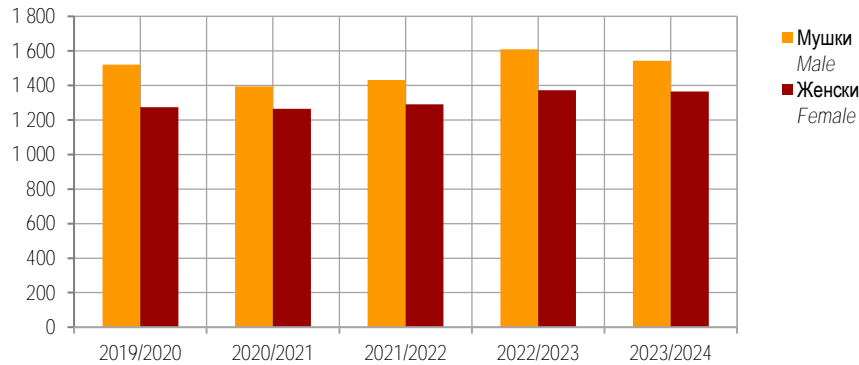
4.5. СТУДЕНТИ КОЈИ СУ ЗАВРШИЛИ СТУДИЈЕ ПРЕМА ДРЖАВЉАНСТВУ И ПОЛУ, 2023.
STUDENTS WHO COMPLETED STUDIES BY CITIZENSHIP AND SEX, 2023.

	Студенти који су завршили студије Students who completed studies												
	Укупно Total		први циклус студија first cycle studies		магистри наука masters of science		други циклус студија second cycle studies				доктори наука/ трећи циклус студија doctors of science/ third cycle of study		
	свега all	женски female	свега all	женски female	свега all	женски female	мастери masters		специјалисти specialists		свега all	женски female	
							свега all	женски female	свега all	женски female			
УКУПНО	3 593	2 195	3 102	1 896	8	4	330	212	127	70	26	13	TOTAL
Европа	3 592	2 194	3 102	1 896	8	4	329	211	127	70	26	13	Europe
Босна и Херцеговина	3 133	1 940	2 701	1 679	7	3	278	176	125	69	22	13	Bosnia and Herzegovina
Србија	340	206	294	175	-	-	41	30	2	1	3	-	Serbia
Црна Гора	92	34	97	31	1	1	3	2	-	-	1	-	Montenegro
Хрватска	25	13	18	10	-	-	7	3	-	-	-	-	Croatia
Словенија	2	1	2	1	-	-	-	-	-	-	-	-	Slovenia
Остале европске земље	-	-	-	-	-	-	-	-	-	-	-	-	Other european countries
Азија	-	-	-	-	-	-	-	-	-	-	-	-	Asia
Африка	-	-	-	-	-	-	-	-	-	-	-	-	Africa
Сјеверна Америка	-	-	-	-	-	-	-	-	-	-	-	-	Northern America
Средња и Јужна	-	-	-	-	-	-	-	-	-	-	-	-	Latin America
Аустралија	1	1	-	-	-	-	1	1	-	-	-	-	Australia
Остало	-	-	-	-	-	-	-	-	-	-	-	-	Other

5. НАСТАВНИЦИ И САРАДНИЦИ НА ВИСОКОШКОЛСКИМ УСТАНОВАМА TEACHERS AND ASSISTANTS IN HIGHER EDUCATION INSTITUTIONS

5.1. НАСТАВНИЦИ И САРАДНИЦИ ПО ПОЛУ TEACHERS AND ASSISTANTS BY SEX

	УКУПНО ⁶⁾ TOTAL ⁶⁾	Мушки Male	Женски Female
2019/2020	2 795	1 521	1 274
2020/2021	2 660	1 395	1 265
2021/2022	2 722	1 432	1 290
2022/2023 ⁸⁾	2 981	1 609	1 372
2023/2024	2 907	1 543	1 364



Графикон 6. Наставници и сарадници по полу
Graph 6. Teachers and assistants by sex

5.2. НАСТАВНИЦИ И САРАДНИЦИ ПО ПОЛУ И ВРСТИ РАДНОГ ВРЕМЕНА, АКАДЕМСКЕ 2019/2020–2021/2022. ГОДИНЕ TEACHERS AND ASSISTANTS BY SEX AND MODE OF EMPLOYMENT, ACADEMIC YEARS 2019/2020–2021/2022

	УКУПНО TOTAL				Са пуним радним временом Working full-time		Са непуним радним временом Working part-time			
	укупно total		у еквиваленту пуне запослености ⁷⁾ in full-time equivalent ⁷⁾				укупно total		у еквиваленту пуне запослености ⁷⁾ in full-time equivalent ⁷⁾	
	свега all	женски female	свега all	женски female	свега all	женски female	свега all	женски female	свега all	женски female
2019/2020	2 795	1 274	2 173,8	1 015,9	1 736	824	1 059	450	437,8	191,9
2020/2021	2 660	1 265	2 108,9	1 005,6	1 718	817	942	448	390,9	188,6
2021/2022	2 722	1 290	2 110,5	1 014,6	1 700	822	1 022	468	410,5	192,6

5.3. ЗАПОСЛЕНИ И АНГАЖОВАНИ НАСТАВНИЦИ И САРАДНИЦИ ПРЕМА НОРМИ, ЕКВИВАЛЕНТУ ПУНЕ ЗАПОСЛЕНОСТИ И ПОЛУ, АКАДЕМСКЕ ГОДИНЕ 2022/2023–2023/2024⁸⁾ EMPLOYED AND HIRED TEACHERS AND ASSISTANTS BY TEACHING TIME, FULL-TIME EQUIVALENT AND SEX, ACADEMIC YEARS 2022/2023–2023/2024⁸⁾

	Укупно Total				Пуна наставна норма Full-time teaching		Краће од пуне наставне норме Less-than-full-time teaching			
	укупно total		у еквиваленту пуне запослености in full-time equivalent				укупно total		у еквиваленту пуне запослености in full-time equivalent	
	свега all	жене female	свега all	жене female	свега all	жене female	свега all	жене female	свега all	жене female
2022/2023	2 981	1 372	2 343,4	1 105,6	2 060	992	921	380	283,4	113,6
2023/2024	2 907	1 364	2 295,2	1 083,7	2 077	995	830	369	218,2	88,7

⁶⁾ Будући да наставници и сарадници могу да предају на двије или више високошколских установа, укупан број приказаних наставника и сарадника не одговара стварном броју физичких лица.
Considering that teachers and assistants may teach at two or more higher education institutions, total number of teaching staff does not correspond to the actual number of natural persons.

⁷⁾ Будући да наставници и сарадници могу да предају на двије или више високошколских установа, број приказан еквивалентом пуне запослености само приближно одговара стварном броју физичких лица. Еквивалент пуне запослености израчунава се само за наставнике и сараднике који раде са непуним радним временом, тако што се остварени сати подијеле са сатима пуног радног времена, те помноже са бројем лица и удјелом у школској години.
Since members of academic staff may teach at two and more higher education institutions, the number presented in full-time equivalent only approximately corresponds to the actual number of natural persons. Full-time equivalent is calculated only for teachers and assistants who work part-time, by dividing the realised hours by the hours of full-time work and multiplying thus obtained number by the number of persons and share in the school year.

⁸⁾ Од академске 2022/2023. године подаци о наставницима и сарадницима прикупљају се за запослене на основу уговора о раду и ангажоване на основу свих других уговора. Такође, подаци о наставницима и сарадницима прикупљају се према наставној норми на основу које се рачуна еквивалент пуне запослености. Наставници и сарадници који раде са пуном нормом током цијеле академске године одговарају јединици еквивалента пуне запослености, док је за наставнике и сараднике који раде краће од пуне наставне норме еквивалент потребно израчунати.
Since the academic year 2022/2023, the data on teachers and assistants are collected for persons employed based on employment contracts and for those hired based on all other contracts. In addition, the data on teachers and assistants are collected according to the teaching time, based on which the full-time equivalent is calculated. Teachers and assistants who work full-time during the entire academic year correspond to the unit of full-time equivalent, while for teachers and associates who work less than the full teaching time the equivalent must be calculated.

5.4. ЗАПОСЛЕНИ НАСТАВНИЦИ И САРАДНИЦИ ВИСОКОШКОЛСКИХ УСТАНОВА ПРЕМА ПОЛУ И ЗВАЊУ У АКАДЕМСКОЈ 2023/2024. ГОДИНИ ⁸⁾
EMPLOYED TEACHERS AND ASSISTANTS IN HIGHER EDUCATION INSTITUTIONS BY SEX AND TITLE IN THE ACADEMIC YEAR 2023/2024 ⁸⁾

Звање	Укупно Total		Са пуним радним временом Working full - time		Са краћим од пуног радног времена Working part-time		Title
	свега all	жене female	свега all	жене female	свега all	жене female	
УКУПНО	1 906	927	1 726	862	180	65	TOTAL
Редовни професор	461	169	416	159	45	10	Full - time professor
Ванредни професор	436	194	401	182	35	12	Associate professor
Доцент	415	210	364	185	51	25	Docent professor
Професор високе школе	49	9	32	8	17	1	Professor at higher education school
Предавач високе школе	9	3	4	2	5	1	Lecturer at higher education school
Лектор	2	2	2	2	-	-	Lector
Виши асистент	336	203	321	195	15	8	Senior assistant
Виши умјетнички сарадник	6	6	6	6	-	-	Senior art associate
Асистент	133	91	127	88	6	3	Assistant
Умјетнички сарадник	-	-	-	-	-	-	Art associate
Наставници страних језика/вјештина	32	27	27	23	5	4	Foreign language/skills teacher
Научни и стручни сарадници	27	13	26	12	1	1	Scientific and professional associates

5.5. ЗАПОСЛЕНИ И АНГАЖОВАНИ НАСТАВНИЦИ И САРАДНИЦИ ПРЕМА НОРМИ, ЕКВИВАЛЕНТУ ПУНЕ ЗАПОСЛЕНОСТИ И ПОЛУ У АКАДЕМСКОЈ 2023/2024. ГОДИНИ ⁸⁾
EMPLOYED AND HIRED TEACHERS AND ASSISTANTS BY TEACHING TIME, FULL-TIME EQUIVALENT AND SEX IN ACADEMIC YEAR 2023/2024 ⁸⁾

	Укупно Total				Пуна наставна норма Full-time teaching		Краће од пуне наставне норме Less-than-full-time teaching				Total
	укупно total		у еквиваленту пуне запослености in full-time equivalent				укупно total		у еквиваленту пуне запослености in full-time equivalent		
	свега all	жене female	свега all	жене female	свега all	жене female	свега all	жене female	свега all	жене female	
УКУПНО	2 907	1 364	2 295,2	1 083,7	2 077	995	830	369	218,2	88,7	Total
Наставници	2 215	934	1 728,2	727,1	1 553	661	662	273	175,2	66,1	Teachers
Сарадници	692	430	567,0	356,6	524	334	168	96	43,0	22,6	Assistants
Запослени наставници и сарадници (на основу уговора о раду)/Employed teachers and assistants (based on employment contracts)											
Свега	1 906	927	1 774,7	876,9	1 717	854	189	73	57,7	22,9	Total
Наставници	1 402	610	1 298,0	577,2	1 247	558	155	52	51,0	19,2	Teachers
Сарадници	504	317	476,7	299,7	470	296	34	21	6,7	3,7	Assistants
Ангажовани наставници и сарадници (на основу других уговора)/Hired teachers and assistants (based on other contracts)											
Свега	1 001	437	520,5	206,8	360	141	641	296	160,5	65,8	Total
Наставници	813	324	430,2	149,9	306	103	507	221	124,2	46,9	Teachers
Сарадници	188	113	90,3	56,9	54	38	134	75	36,3	18,9	Assistants

5.6. НАСТАВНИЦИ И САРАДНИЦИ ВИСОКОШКОЛСКИХ УСТАНОВА ПРЕМА СТАРОСТИ У АКАДЕМСКОЈ 2023/2024. ГОДИНИ
TEACHERS AND ASSISTANTS IN HIGHER EDUCATION INSTITUTIONS BY AGE IN THE ACADEMIC YEAR 2023/2024

Старост	Укупно Total	мање од 25 up to 25 years	25-29	30-34	35-39	40-44	45-49	50-54	55-59	60-64	65 и више 65 years and over	Age
УКУПНО	2 907	17	171	249	345	511	512	383	291	278	150	TOTAL
Мушки	1 543	5	68	103	170	255	246	223	170	190	113	Male
Женски	1 364	12	103	146	175	256	266	160	121	88	37	Female

6. СТУДЕНТСКИ ДОМОВИ HALLS OF RESIDENCE FOR STUDENTS

6.1. СТУДЕНТСКИ ДОМОВИ, 2019-2023. HALLS OF RESIDENCE FOR STUDENTS, 2019-2023

	2019	2020	2021	2022	2023	
Број студентских домова	6	6	6	6	6	Number of students' halls of residence
Број студената у домовима	2 728	2 715	2 675	2 515	2 467	Number of students in halls

6.2. СТУДЕНТИ У СТУДЕНТСКИМ ДОМОВИМА ПРЕМА ГРАДУ/ОПШТИНИ СЈЕДИШТА ДОМА, 2019-2023 STUDENTS IN HALLS OF RESIDENCE BY CITY/MUNICIPALITY OF THE HEADQUARTERS, 2019-2023

		2019	2020	2021	2022	2023		
СТУДЕНТСКИ ДОМОВИ	Укупно	2 728	2 715	2 675	2 515	2 467	Total	STUDENTS' HALLS OF RESIDENCE
	Мушки	1 088	1 089	1 021	856	824	Male	
	Женски	1 640	1 626	1 654	1 659	1 643	Female	
Град Бања Лука	Укупно	1 441	1 519	1 431	1 457	1 378	Total	City of Banja Luka
	Мушки	485	546	510	431	407	Male	
	Женски	956	973	921	1 026	971	Female	
Град Зворник	Укупно	52	60	53	43	43	Total	City of Zvornik
	Мушки	16	21	13	10	10	Male	
	Женски	36	39	40	33	33	Female	
Источно Ново Сарајево	Укупно	346	312	311	254	247	Total	Istočno Novo Sarajevo
	Мушки	248	212	212	163	162	Male	
	Женски	98	100	99	91	85	Female	
Пале	Укупно	496	427	470	357	377	Total	Pale
	Мушки	186	144	154	126	114	Male	
	Женски	310	283	316	231	263	Female	
Град Требиње	Укупно	71	75	55	44	51	Total	City of Trebinje
	Мушки	32	45	19	11	13	Male	
	Женски	39	30	36	33	38	Female	
Фоча	Укупно	322	322	355	360	371	Total	Foča
	Мушки	121	121	113	115	118	Male	
	Женски	201	201	242	245	253	Female	

6.3. СТУДЕНТИ У СТУДЕНТСКИМ ДОМОВИМА ПРЕМА ШКОЛИ КОЈУ ПОХАЂАЈУ, ГРАДОВИМА И ОПШТИНАМА, 2023. STUDENTS IN HALLS OF RESIDENCE BY SCHOOL ATTENDED, CITY AND MUNICIPALITY, 2023

	Укупно Total	Мушки Male	Женски Female	Основна школа Primary school			Средња школа Secondary school			Високошколске установе Higher education institutions			
				свега all	мушки male	женски female	свега all	мушки male	женски female	свега all	мушки male	женски female	
СТУДЕНТСКИ ДОМОВИ	2 467	824	1 643	-	-	-	-	-	-	2 467	824	1 643	STUDENTS' HALLS OF RESIDENCE
Град Бања Лука	1 378	407	971	-	-	-	-	-	-	1 378	407	971	City of Banja Luka
Град Зворник	43	10	33	-	-	-	-	-	-	43	10	33	City of Zvornik
Источно Ново Сарајево	247	162	85	-	-	-	-	-	-	247	162	85	Istočno Novo Sarajevo
Пале	377	114	263	-	-	-	-	-	-	377	114	263	Pale
Град Требиње	51	13	38	-	-	-	-	-	-	51	13	38	City of Trebinje
Фоча	371	118	253	-	-	-	-	-	-	371	118	253	Foča

6.4. СТУДЕНТИ ПРЕМА ПЛАЋАЊУ БОРАВКА У ДОМУ, 2023.
 STUDENTS BY PAYMENT FOR THE STAY IN HALLS OF RESIDENCE, 2023

	Укупно <i>Total</i>	Студенти који плаћају боравак <i>Students paying for the stay</i>				Студенти који не плаћају боравак <i>Students not paying for the stay</i>	
		свега <i>total</i>	до 50% износа <i>up to 50% of the amount</i>	50% износа <i>50% of the amount</i>	пун износ <i>full amount</i>		
УКУПНО	2 467	1 794	596	499	699	673	TOTAL
Структура (%)	100.0	72,7	24,2	20,2	28,3	27,3	Structure (%)

 6.5. СТУДЕНТИ ПРЕМА СОЦИО-ПРОФЕСИОНАЛНОЈ КАТЕГОРИЈИ РОДИТЕЉА – ИЗДРЖАВАОЦА, 2023.
 STUDENTS BY SOCIO-PROFESSIONAL CATEGORY OF THE PARENT – SUPPORTER, 2023

	Студентски домови <i>Students' halls of residence</i>	
УКУПНО	2 467	TOTAL
Индивидуални пољопривредници	133	Individual agricultural producers
Пољопривредни радници	119	Agricultural workers
Рудари	11	Miners
Индустријски и занатски радници	411	Industrial and craft workers
Занатлије	87	Craft owners
Радници у трговини, угоститељству и др.	241	Workers in trade, hotels and restaurants and similar
Власници трговачких и угоститељских радњи и др.	78	Owners of trade shops, hotels and restaurants and other
Особље заштите	104	Protection personnel
Административни и финансијски радници	310	Administrative and financial workers
Саобраћајно особље	81	Traffic personnel
Руководеће особље	36	Managers
Стручњаци	271	Professionals
Умјетници и умјетнички радници	5	Artists and art workers
Пензионери	279	Pensioners
Остала лица са личним приходом	119	Other persons with personal income
Непознато занимање	182	Unknown occupation

 6.6. ЗАПОСЛЕНИ У СТУДЕНТСКИМ ДОМОВИМА, 2023.
 EMPLOYEES IN HALLS OF RESIDENCE FOR STUDENTS, 2023

	Студентски домови <i>Students' halls of residence</i>	
УКУПНО	313	TOTAL
Мушки	120	Male
Женски	193	Female
Васпитачи	-	Educators
од тога, стручни	-	out of which professional
Здравствени радници	-	Health workers
од тога, стручни	-	out of which professional
Административни радници	83	Administrative workers
Остали	230	Others

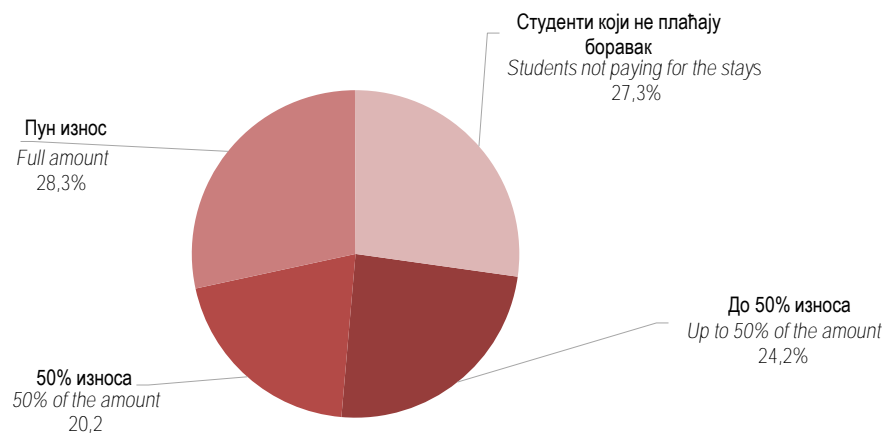
6.7. КОРИСНА ПОВРШИНА СТУДЕНТСКИХ ДОМОВА, 2023.
USABLE AREA OF HALLS OF RESIDENCE FOR STUDENTS, 2023

m²

	Корисна површина, укупно <i>Usable area, total</i>	Корисна површина према врсти просторија <i>Usable area by room type</i>					
		собе за смјештај ученика и студената <i>rooms for pupils and students</i>	просторије за припрему хране <i>cooking facilities</i>	просторије за друштвени и забавно-рекреативни живот <i>common rooms</i>	административне просторије <i>administrative offices</i>	помоћне (остале) просторије <i>utility (other) rooms</i>	
СТУДЕНТСКИ ДОМОВИ	42 791,1	20 064,9	5 635,4	2 635,6	1 355,4	13 099,8	STUDENTS' HALLS OF RESIDENCE
Студентски центар "Никола Тесла", Бања Лука	22 223,0	8 880,0	3 236,0	1 720,0	799,0	7 588,0	Student Centre "Nikola Tesla", Banja Luka
Студентски центар Зворник	4 690,0	1 159,0	287,0	-	50,0	3 194,0	Student Centre Zvornik
Студентски центар Лукавица	3 219,0	1 797,0	203,0	111,0	50,0	1 058,0	Student Centre Lukavica
Студентски центар Пале	7 738,0	4 467,8	1 569,4	804,6	361,4	534,8	Student Centre Pale
Студентски центар Требиње	630,0	570,0	-	-	25,0	35,0	Student Centre Trebinje
Студентски центар Фоча	4 291,1	3 191,1	340,0	-	70,0	690,0	Student Centre Foča

6.8. СТРУКТУРА СМЈЕШТАЈНОГ КАПАЦИТЕТА СТУДЕНТСКИХ ДОМОВА, 2023
COMPOSITION OF ACCOMMODATION CAPACITIES OF HALLS OF RESIDENCE FOR STUDENTS, 2023

	Број соба, укупно <i>Number of rooms, total</i>	Број соба према врсти <i>Number of rooms by type</i>				
		једнокреветне <i>single room</i>	двокреветне <i>double room</i>	трокреветне <i>three-bed room</i>	са четири и више кревета <i>with four or more beds</i>	
СТУДЕНТСКИ ДОМОВИ	1 023	1	367	554	101	STUDENTS' HALLS OF RESIDENCE
Студентски центар "Никола Тесла", Бања Лука	529	-	211	300	18	Student Centre "Nikola Tesla", Banja Luka
Студентски центар Зворник	22	-	2	-	20	Student Centre Zvornik
Студентски центар Лукавица	81	-	5	18	58	Student Centre Lukavica
Студентски центар Пале	202	1	14	187	-	Student Centre Pale
Студентски центар Требиње	23	-	9	9	5	Student Centre Trebinje
Студентски центар Фоча	166	-	126	40	-	Student Centre Foča



Графикон 7. Студенти према плаћању боравка у дому, 2023.
Graph 7. Students by payment for the stay in halls of residence, 2023

2024

Република Српска, Републички завод за статистику
Republika Srpska, Institute of Statistics



www.rzs.rs.ba