

РЕПУБЛИКА СРПСКА
РЕПУБЛИЧКИ ЗАВОД ЗА СТАТИСТИКУ
REPUBLIKA SRPSKA
INSTITUTE OF STATISTICS

БОСНА И ХЕРЦЕГОВИНА
BOSNIA AND HERZEGOVINA

СТАТИСТИКА ОБРАЗОВАЊА **ВИСОКО ОБРАЗОВАЊЕ**

EDUCATION STATISTICS **HIGHER EDUCATION**

Број: **5**
No: **5**

СТАТИСТИЧКИ БИЛТЕН
STATISTICAL BULLETIN

Бања Лука
Banja Luka

2009

САДРЖАЈ CONTENTS

Страна
Page

Предговор Foreword	4
Методолошка објашњења Notes on Methodology	6
1. УПИСАНИ СТУДЕНТИ <i>ENROLLED STUDENTS</i>	9
1.1. Број установа високог образовања <i>Number of higher education institutions</i>	9
1.2. Број установа високог образовања у школској 2006/2007. и 2007/2008. години <i>Number of higher education institutions in 2006/2007 and 2007/2008 academic year</i>	9
1.3. Уписани студенти по полу и начину студирања <i>Enrolled students by sex and mode of studying</i>	9
1.4. Уписани студенти по полу, начину студирања и врсти установе <i>Enrolled students by sex, mode of studying and type of institution</i>	9
1.5. Уписани студенти по полу, начину студирања и врсти установе у школској 2006/2007. и 2007/2008. години <i>Enrolled students by sex, mode of studying and type of institution in 2006/2007 and 2007/2008 academic year</i>	10
1.6. Уписани студенти по полу, универзитетима и начину студирања <i>Enrolled students by sex, university and mode of studying</i>	11
1.7. Уписани студенти по полу и научним областима <i>Enrolled students by sex and field of study</i>	12
1.8. Студенти који се уписују први пут на прву годину студија према претходно завршеној средњој школи <i>First-time first-year students by previously completed secondary school</i>	13
2. УПИСАНИ СТУДЕНТИ У ШКОЛСКОЈ 2007/2008. ГОДИНИ <i>STUDENTS ENROLLED IN 2007/2008 ACADEMIC YEAR</i>	14
2.1. Уписани студенти по полу и начину студирања у школској 2007/2008. години <i>Enrolled students by sex and mode of studying in 2007/2008 academic year</i>	14
2.2. Уписани студенти по полу, години студија и начину студирања у школској 2007/2008. години <i>Enrolled students by sex, year of study and mode of studying in 2007/2008 academic year</i>	16
2.3. Уписани редовни студенти по старости, полу и години студија у школској 2007/2008. години <i>Enrolled full-time students by age, sex and year of study in 2007/2008 academic year</i>	22
2.4. Уписани ванредни студенти по старости, полу и години студија у школској 2007/2008. години <i>Part-time students by age, sex and year of study in 2007/2008 academic year</i>	22
2.5. Уписани студенти по општини пребивалишта у школској 2007/2008. години <i>Enrolled students by municipality of residence in 2007/2008 academic year</i>	24
2.6. Уписани студенти према начину студирања и држављанству у школској 2007/2008. години <i>Enrolled students by mode of studying and citizenship in 2007/2008 academic year</i>	29
2.7. Уписани студенти према сједишту високошколске установе - организационе јединице у школској 2007/2008. години <i>Enrolled students by the location of the higher education institution - organisational unit in 2007/2008 academic year</i>	33
3. ДИПЛОМИРАНИ СТУДЕНТИ <i>GRADUATES</i>	36
3.1. Дипломирани студенти по полу и начину студирања <i>Graduates by sex and mode of studying</i>	36
3.2. Дипломирани студенти по полу, начину студирања и врсти установе <i>Graduates by sex, mode of studying and type of institution</i>	36
3.3. Дипломирани студенти по полу, начину студирања и врсти установе, 2006 - 2007. година <i>Graduates by sex, mode of studying and type of institution, 2006 - 2007</i>	37
3.4. Дипломирани студенти по полу, универзитетима и начину студирања <i>Graduates by sex, university and mode of studying</i>	37
3.5. Дипломирани студенти по полу и научним областима <i>Graduates by sex and field of study</i>	39

3.6. Дипломирани редовни студенти према старости и полу <i>Students who graduated as full-time students by age and sex</i>	41
3.7. Дипломирани ванредни студенти према старости и полу <i>Students who graduated as part-time students by age and sex</i>	42
4. НАСТАВНИЦИ И САРАДНИЦИ НА ВИСОКОШКОЛСКИМ УСТАНОВАМА <i>TEACHERS AND ASSISTANTS IN HIGHER EDUCATION INSTITUTIONS</i>	43
4.1. Наставници и сарадници по полу <i>Teachers and assistants by sex</i>	43
4.2. Наставници и сарадници по полу и врсти радног времена <i>Teachers and assistants by sex and mode of employment</i>	43
4.3. Наставници и сарадници по полу и научним степенима <i>Teachers and assistants by sex and scientific degree</i>	44

ПРЕГОВОР

У овом Билтену Републички завод за статистику објављује податке о уписаним студентима у зимски семестар школске 2007/2008. године, као и дипломираним студентима у 2007. години.

Подаци о уписаним студентима приказани су по полу, старости, начину студирања, години студија, пребивалишту и држављанству.

У првом дијелу Билтена, представљени су подаци о уписаним студентима који се односе на серију од пет година, док се у другом дијелу Билтена дају детаљни подаци о уписаним студентима у школској 2007/2008. години.

У трећем дијелу Билтена представљени су подаци о дипломираним студентима који се односе на серију од десет година.

Четврти дио Билтена садржи серију података од пет година о наставницима и сарадницима на високошколским установама по полу, врсти радног времена и научним степенима.

Изражавамо захвалност свим сарадницима који су учествовали у прикупљању, контроли, обради, припреми статистичких података и методолошких објашњења, те у уређивању, преводу и штампању овог Билтена.

Републички завод за статистику ће бити захвалан на свим примједбама и сугестијама које би могле да допринесу побољшању Билтена.

FOREWORD

In this Bulletin, Republika Srpska Institute of Statistics publishes data on student enrolment in the winter semester of the academic year 2007/2008, as well as on graduates in 2007.

Data on enrolled students are presented broken down by sex, age, mode of studying, year of study, residence and citizenship.

The first section of the Bulletin presents five year series of data on enrolled students, while the second section of the Bulletin provides detailed data on student enrolment in the academic year 2007/2008.

The third section of the Bulletin presents ten year series of data on graduate students.

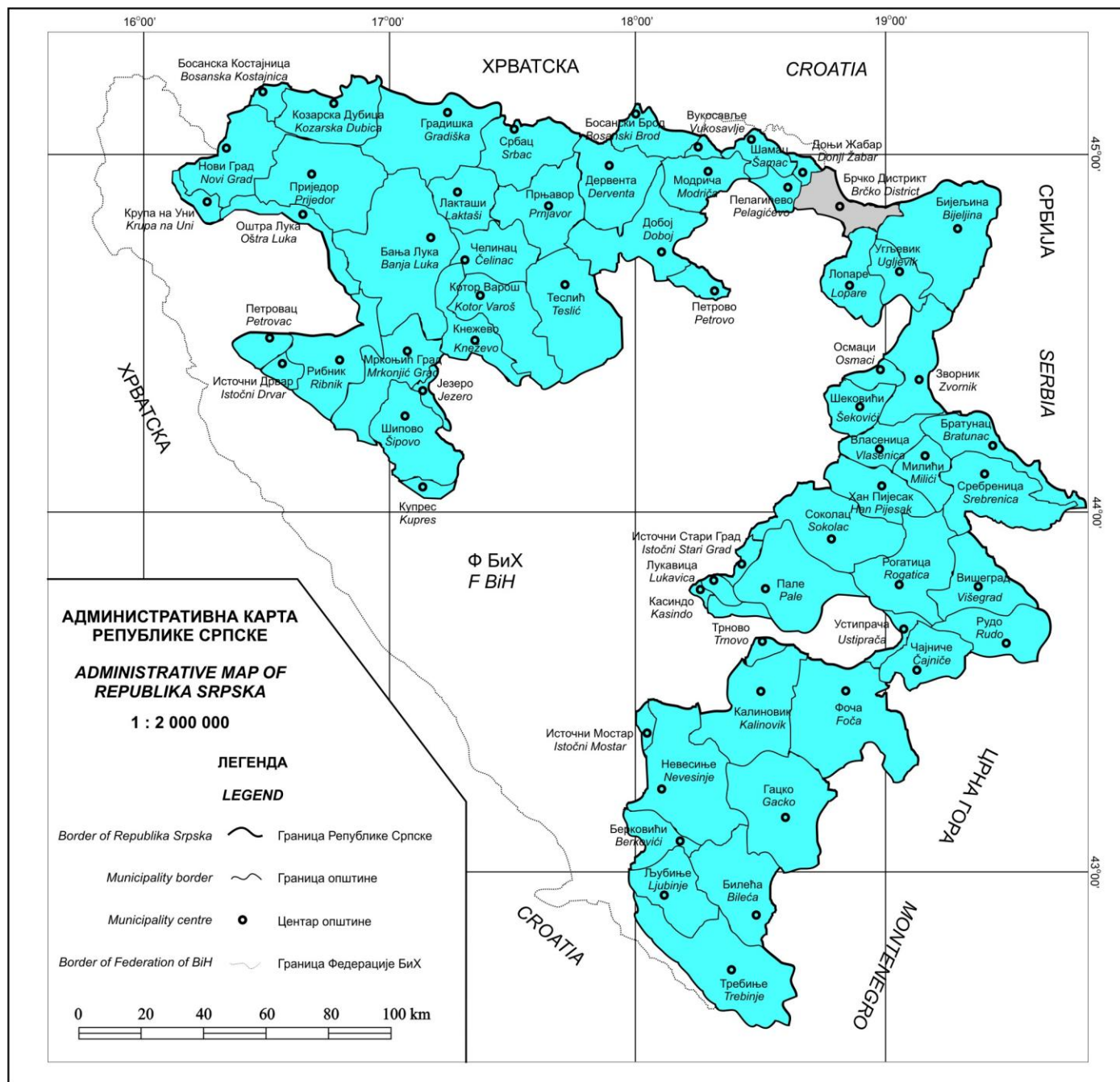
The fourth section of the Bulletin contains a five year series of data on teachers and assistants in higher education institutions, by sex, mode of employment and scientific degree.

We would like to thank all our collaborators who participated in collecting, controlling, processing and preparing of statistical data and methodologies, as well as in editing, translating and printing of this Bulletin.

Republika Srpska Institute of Statistics will highly appreciate any remarks and suggestions that could improve our next Bulletin.

Радмила Чичковић
Директор
Републичког завода за статистику

*Radmila Čičković
Director General
Republika Srpska Institute of Statistics*



МЕТОДОЛОШКА ОБЈАШЊЕЊА

Статистика високог образовања прикупља, обрађује и приказује податке о стању, структури и развоју високошколског образовања. У овом Билтену се објављују подаци о уписаним и дипломираним студентима те наставницима и сарадницима на високошколским установама.

Подаци за високо образовање резултат су редовне статистичке активности проведене по завршеном упису у академској 2007/2008. години, односно календарској 2007. години.

Прикупљање података врши се путем обрасца Пријавни лист за студенте виших и високих школа, факултета и академија умјетности - упис у зимски семестар (ШВ-20), Статистички лист за дипломиране студенте на факултетима, академијама умјетности, високим и вишим школама (ШВ-50) и Извјештаја о наставном особљу факултета, умјетничких академија, високих и виших школа у школској 2007/2008. години (ШВ-60). Пријавни лист и Статистички лист за дипломиране студенте попуњавају сви студенти приликом уписа у зимски семестар, односно дипломирања.

Статистичком активношћу су обухваћене све високошколске установе, како јавне тако и приватне, сви студенти, редовни и ванредни, студенти који обнављају упис, без студената који имају статус апсолвента, као и сваки студент који је дипломирао на некој од виших или високих школа, факултета или академија у току календарске године.

У школској 2007/2008. години упис студената је вршен на петнаест високих школа и девет универзитета, два јавна, Универзитет Бања Лука и Источно Сарајево и седам приватних, Слобомир П Универзитет, Универзитет Синергија, Паневропски универзитет Апеирон, Независни универзитет за политичке и друштвене науке, Универзитет за пословни инжењеринг и менаџмент, Универзитет примјењених наука и Универзитет за пословне студије.

Од школске 2002/2003. године подацима није обухваћен Економски факултет у Дистрикту Брчко.

Подаци за школске године 2003/2004 - 2005/2006. приказани су у складу са тада важећим законима из области високог образовања: Закон о вишој школи (Службени гласник Републике Српске бр. 13/94) и Закон о универзитету (Службени гласник Републике Српске бр. 12/93).

NOTES ON METHODOLOGY

Higher education statistics collects, processes and presents data on the situation, structure and development of higher education. In this Bulletin published are the data on student enrolment, graduates and teachers and assistants in higher education institutions.

Data on higher education are the result of regular statistical survey conducted after completed enrolment in the academic year 2007/2008, and calendar year 2007.

Data collection is done through the Application form for students of high and higher schools, faculties and art academies - enrolment in the winter semester (ŠV-20), Statistical form for students graduated from faculties, art academies, high and higher schools (ŠV-50) and the Report on teaching staff of faculties, art academies, high and higher schools in the 2007/2008 academic year (ŠV-60). The Application form and Statistical form for graduates are filled in by all students at enrolment in the winter semester or at graduation.

The statistical survey covers all institutions of higher education, public or private, all full-time and part-time students, students repeating enrolment, excluding candidates for graduation, as well as every student who has graduated from a high or higher school, faculty or academy during the calendar year.

In the academic year 2007/2008, students enrolled at fifteen schools of higher education and nine universities, two public, The University of Banja Luka and The University of Istočno Sarajevo and seven private, The Slobomir P University, The Sinergija University, The Pan-European University Apeiron, The Independent University of Political and Social Sciences, The University of Business Engineering and Management, The University of Applied Sciences and The University of Business Studies.

Since the academic year 2002/2003, data do not include The Faculty of Economics in District Brčko.

Data for the academic years 2003/2004 - 2005/2006 are presented in line with the laws on higher education that were in force at the time: the Law on High School (The Official Gazette of Republika Srpska No 13/94) and the Law on University (The Official Gazette of Republika Srpska No 12/93).

Подаци од школске 2006/2007. године се приказују према новом Закону о високом образовању Републике Српске.¹

Одредбе овог закона не односе се на вјерске високошколске установе као и Високу школу унутрашњих послова, које могу бити у саставу универзитета што се регулише посебним уговором.

Студенти уписани на више школе у двогодишњем трајању прије ступања на снагу овог закона имају право и обавезу да заврше започети студиј у року утврђеном статутом тих установа.

Према новом закону, високо образовање организује се у три циклуса и то:

а) први циклус води до академског звања завршеног додипломског студија и траје најмање три или највише четири године студија након завршене средње школе;

б) други циклус води до академског звања магистра и траје једну или двије године;

ц) трећи циклус води до академског звања доктора и траје три године.

Назив "**висока школа**" односи се на високошколску установу која нуди најмање један студијски програм из једне научне области.

Назив "**универзитет**" односи се на високошколску установу која нуди студиј у најмање пет студијских програма из најмање три научне области и академске степене сва три циклуса и за коју је спроведен поступак акредитације и лиценцирања.

Универзитет има организационе јединице као што су факултети, академије или научни институти.

Факултет је наставно-научна јединица универзитета.

Умјетничка академија је наставно-умјетничка јединица универзитета која развија умјетничко стваралаштво у подручју умјетности.

Високошколска установа обавља дјелатност високог образовања у сједишту или ван сједишта ако има посебно одобрење Министарства просвјете и културе Републике Српске.

Since the academic year 2006/2007, data has been shown according to the new Republika Srpska Law on Higher Education.¹

Provisions of this Law do not apply to religious institutions of higher education or Higher Education School of Internal Affairs, that can be in the composition of a university which is regulated by a special contract.

Students enrolled at high schools that last two years before this law entered into force, have the right and obligation to finish the study they started within the deadline determined by the statute of those institutions.

According to the new law, higher education is organised in three cycles:

a) first cycle leads to the academic title of completed undergraduate study and lasts at least three or at most four years of study after the completion of secondary school;

b) second cycle leads to the academic title of master and lasts one or two years;

c) third cycle leads to the academic title of doctor and lasts three years.

*The name "**higher education school**" refers to a higher education institution that offers at least one study programme from one field of study.*

*The name "**university**" refers to a higher education institution that offers a study in at least five study programmes from at least three fields of study and academic levels of all three cycles.*

University has organisational units such as faculties, academies or scientific institutes.

*A **faculty** is an educational-scientific unit of a university.*

*An **art academy** is an educational-scientific unit of a university which develops artistic creativity in the field of art.*

Higher education institution performs a higher education activity at the seat of the institution or out of the seat, provided it has a special approval of the Republika Srpska Ministry of Education and Culture.

¹ Службени гласник Републике Српске бр. 85/06 и бр. 30/07
The Official Gazette of Republika Srpska No 85/06 and 30/07

Уписани студент је свако лице уписано на високошколску установу чији је циљ стицање, развијање, заштита и преношење знања и способности, посредством наставе и научноистраживачког рада и тиме доприношење развоју способности појединца и друштва.

Апсолвенти су студенти који су одслушали сва предавања те у току апсолвентског стажа (који траје од шест мјесеци до годину дана) полажу преостале испите и бране дипломски рад.

Дипломирани студент је лице које добија диплому о завршеној вишој или високој школи, факултету или академији умјетности.

Високошколске установе додјељују академска звања као и минималне услове за избор академског особља. Универзитети и високе школе могу, без расписивања конкурса, да ангажују наставнике са друге високошколске установе, у складу са прописима који регулишу област запошљавања.

Наставници и сарадници, у овом Билтену, приказани су по полу, врсти радног времена и научним степенима.

Садржај обрасца према коме се врши обрада заснива се на Статистичком програму Републике Српске.

Основни материјал статистике образовања припрема се и обрађује у Републичком заводу за статистику.

Enrolled student is every person enrolled at higher education institution which objective is acquiring, developing, protection and transfer of knowledge and competence by means of teaching and scientific research work thus contributing to the development of competence of an individual and society.

Candidates for graduation are students who have completed all the courses required for graduation and are allowed to retain their student status (duration six months to one year) during which they take the examinations and write a diploma paper.

A **graduate** is a person who obtains a diploma on completed high or higher school, faculty or art academy.

Higher education institutions award academic titles as well as minimal requirements for the selection of academic staff. Universities and higher education schools can hire teachers from other higher education institution without advertising a vacancy, in line with the regulations in the field of employment.

In this Bulletin, teachers and assistants are shown by sex, mode of employment and academic degree.

The content of form, according to which the data processing is made, is based on the Statistical Programme of Republika Srpska.

The basic material on education statistics is prepared and processed in Republika Srpska Institute of Statistics.

Објашњење знакова

- нема појаве
- ¹ ознака за напомену

Explanation of symbols

- no occurrence
- ¹ footnote

1. УПИСАНИ СТУДЕНТИ
ENROLLED STUDENTS1.1. БРОЈ УСТАНОВА ВИСОКОГ ОБРАЗОВАЊА
NUMBER OF HIGHER EDUCATION INSTITUTIONS

	Број установа <i>Number of institutions</i>	Више школе <i>High schools</i>	Факултети <i>Faculties</i>	Академије ² <i>Academies²</i>
2003/2004	39	5	30	4
2004/2005	43	5	34	4
2005/2006	64	8	51	5

1.2. БРОЈ УСТАНОВА ВИСОКОГ ОБРАЗОВАЊА У ШКОЛСКОЈ 2006/2007. И 2007/2008. ГОДИНИ
NUMBER OF HIGHER EDUCATION INSTITUTIONS IN 2006/2007 AND 2007/2008 ACADEMIC YEAR

	Број установа <i>Number of institutions</i>	Високе школе ³ <i>Schools of higher education³</i>	Универзитети / <i>Universities</i>			Вјерски факултети <i>Religious faculties</i>
			број универзитета <i>number of universities</i>	организационе јединице <i>organisational units</i>		
				факултети <i>faculties</i>	академије <i>academies</i>	
2006/2007	21	11	9	60	5	1
2007/2008	25	15	9	69	5	1

1.3. УПИСАНИ СТУДЕНТИ ПО ПОЛУ И НАЧИНУ СТУДИРАЊА
ENROLLED STUDENTS BY SEX AND MODE OF STUDYING

	Укупно уписани <i>Total enrolment</i>			Редовни студенти <i>Full-time students</i>			Ванредни студенти <i>Part-time students</i>		
	свега <i>all</i>	мушки <i>male</i>	женски <i>female</i>	свега <i>all</i>	мушки <i>male</i>	женски <i>female</i>	свега <i>all</i>	мушки <i>male</i>	женски <i>female</i>
2003/2004	21 717	9 247	12 470	16 976	7 189	9 787	4 741	2 058	2 683
2004/2005	24 528	10 568	13 960	18 683	7 893	10 790	5 845	2 675	3 170
2005/2006	27 421	12 132	15 289	19 920	8 594	11 326	7 501	3 538	3 963
2006/2007	32 969	14 854	18 115	22 191	9 606	12 585	10 778	5 248	5 530
2007/2008	35 099	15 778	19 321	26 568	11 592	14 976	8 531	4 186	4 345

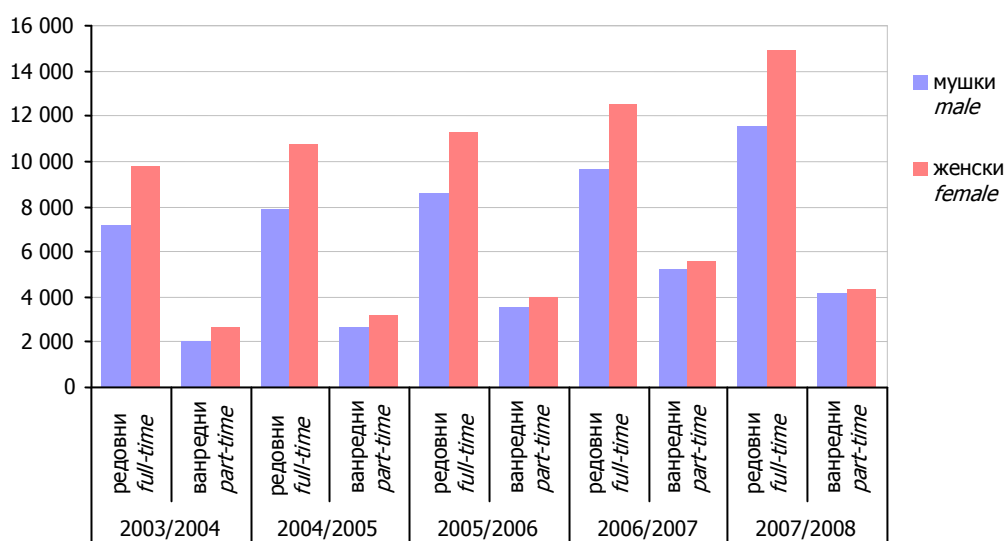
1.4. УПИСАНИ СТУДЕНТИ ПО ПОЛУ, НАЧИНУ СТУДИРАЊА И ВРСТИ УСТАНОВЕ
ENROLLED STUDENTS BY SEX, MODE OF STUDYING AND TYPE OF INSTITUTION

	Укупно уписани <i>Total enrolment</i>			Више школе <i>High schools</i>			Факултети <i>Faculties</i>			Академије ² <i>Academies²</i>			
	свега <i>all</i>	мушки <i>male</i>	женски <i>female</i>	свега <i>all</i>	мушки <i>male</i>	женски <i>female</i>	свега <i>all</i>	мушки <i>male</i>	женски <i>female</i>	свега <i>all</i>	мушки <i>male</i>	женски <i>female</i>	
2003/2004 свега	21 717	9 247	12 470	2 667	1 136	1 531	18 429	7 749	10 680	621	362	259	<i>all</i> 2003/2004
редовни	16 976	7 189	9 787	1 198	532	666	15 202	6 335	8 867	576	322	254	<i>full-time</i>
ванредни	4 741	2 058	2 683	1 469	604	865	3 227	1 414	1 813	45	40	5	<i>part-time</i>
2004/2005 свега	24 528	10 568	13 960	3 483	1 611	1 872	20 380	8 529	11 851	665	428	237	<i>all</i> 2004/2005
редовни	18 683	7 893	10 790	1 426	641	785	16 701	6 927	9 774	556	325	231	<i>full-time</i>
ванредни	5 845	2 675	3 170	2 057	970	1 087	3 679	1 602	2 077	109	103	6	<i>part-time</i>
2005/2006 свега	27 421	12 132	15 289	4 125	1 882	2 243	22 435	9 662	12 773	861	588	273	<i>all</i> 2005/2006
редовни	19 920	8 594	11 326	1 632	756	876	17 589	7 399	10 190	699	439	260	<i>full-time</i>
ванредни	7 501	3 538	3 963	2 493	1 126	1 367	4 846	2 263	2 583	162	149	13	<i>part-time</i>

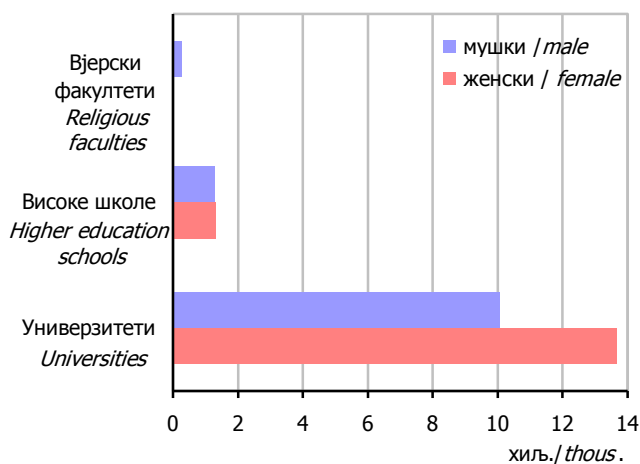
² Укључен Православни богословски факултет у Фочи / Including Faculty of Orthodox Theology in Foča³ Укључене су и више школе као и самостални факултети који нису ускладили своја правна акта са новим Законом о високом образовању
Included are high schools as well as faculties that have not harmonised their legal acts with the new Law on Higher Education

1.5. УПИСАНИ СТУДЕНТИ ПО ПОЛУ, НАЧИНУ СТУДИРАЊА И ВРСТИ УСТАНОВЕ У ШКОЛСКОЈ 2006/2007. И 2007/2008. ГОДИНИ
ENROLLED STUDENTS BY SEX, MODE OF STUDYING AND TYPE OF INSTITUTION IN 2006/2007 AND 2007/2008 ACADEMIC YEAR

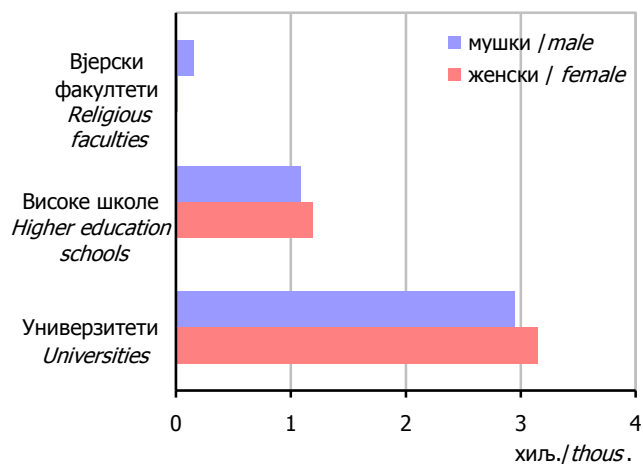
	Укупно уписани Total enrolment			Високе школе ³ Schools of higher education ³			Универзитети Universities			Вјерски факултети Religious faculties				
	свега all	мушки male	женски female	свега all	мушки male	женски female	свега all	мушки male	женски female	свега all	мушки male	женски female		
2006/2007 свега	32 969	14 854	18 115	5 918	3 000	2 918	26 688	11 510	15 178	363	344	19	all	2006/2007
редовни	22 191	9 606	12 585	1 948	1 033	915	20 059	8 398	11 661	184	175	9	full-time	
ванредни	10 778	5 248	5 530	3 970	1 967	2 003	6 629	3 112	3 517	179	169	10	part-time	
2007/2008 свега	35 099	15 778	19 321	4 882	2 371	2 511	29 783	12 996	16 787	434	411	23	all	2007/2008
редовни	26 568	11 592	14 976	2 609	1 287	1 322	23 687	10 046	13 641	272	259	13	full-time	
ванредни	8 531	4 186	4 345	2 273	1 084	1 189	6 096	2 950	3 146	162	152	10	part-time	



Графика 1. Уписани студенти по полу и начину студирања
Graph 1. Enrolled students by sex and mode of studying



Графика 2. Уписани редовни студенти по полу и врсти установе у школској 2007/2008. години
Graph 2. Enrolled full-time students by sex and type of institution in 2007/2008 academic year



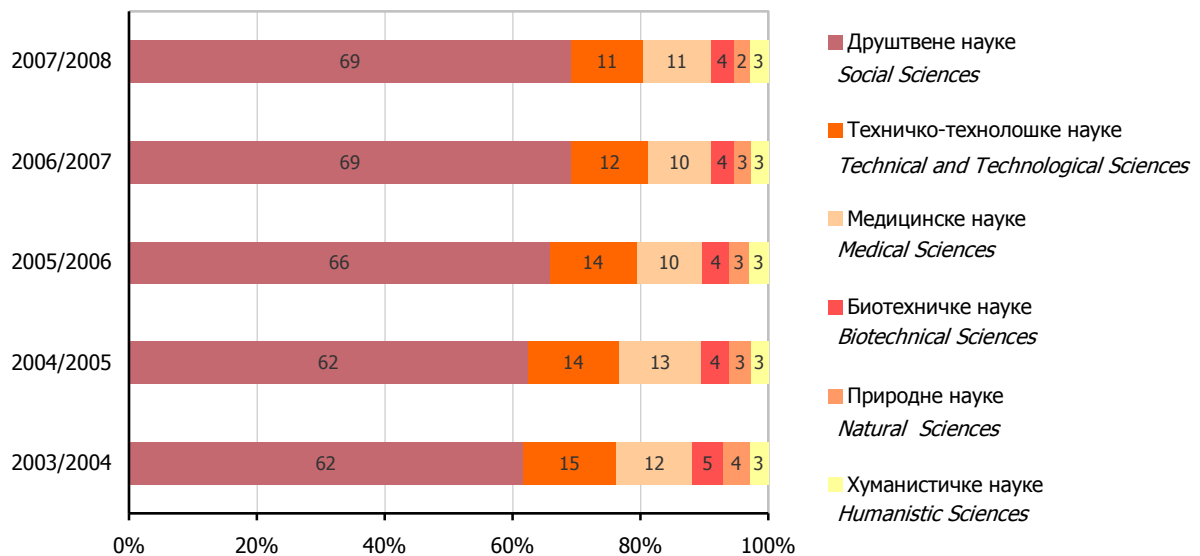
Графика 3. Уписани ванредни студенти по полу и врсти установе у школској 2007/2008. години
Graph 3. Enrolled part-time students by sex and type of institution in 2007/2008 academic year

1.6. УПИСАНИ СТУДЕНТИ ПО ПОЛУ, УНИВЕРЗИТЕТИМА И НАЧИНУ СТУДИРАЊА
ENROLLED STUDENTS BY SEX, UNIVERSITY AND MODE OF STUDYING

	Укупно уписани <i>Total enrolment</i>			Редовни студенти <i>Full-time students</i>			Ванредни студенти <i>Part-time students</i>			
	свега <i>all</i>	мушки <i>male</i>	женски <i>female</i>	свега <i>all</i>	мушки <i>male</i>	женски <i>female</i>	свега <i>all</i>	мушки <i>male</i>	женски <i>female</i>	
2003/2004	21 717	9 247	12 470	16 976	7 189	9 787	4 741	2 058	2 683	2003/2004
Универзитет Бања Лука	13 550	5 848	7 702	11 677	4 987	6 690	1 873	861	1 012	University of Banja Luka
Универзитет Источно Сарајево	6 754	2 700	4 054	4 713	1 880	2 833	2 041	820	1 221	University of Istočno Sarajevo
Слободимир П Универзитет	219	125	94	202	118	84	17	7	10	Slobodimir P University
Вануниверзитетске установе	1 194	574	620	384	204	180	810	370	440	Free-standing institutions
2004/2005	24 528	10 568	13 960	18 683	7 893	10 790	5 845	2 675	3 170	2004/2005
Универзитет Бања Лука	14 741	6 352	8 389	12 519	5 319	7 200	2 222	1 033	1 189	University of Banja Luka
Универзитет Источно Сарајево	7 242	2 978	4 264	5 001	1 989	3 012	2 241	989	1 252	University of Istočno Sarajevo
Слободимир П Универзитет	444	246	198	411	227	184	33	19	14	Slobodimir P University
Вануниверзитетске установе	2 101	992	1 109	752	358	394	1 349	634	715	Free-standing institutions
2005/2006	27 421	12 132	15 289	19 920	8 594	11 326	7 501	3 538	3 963	2005/2006
Универзитет Бања Лука	14 720	6 321	8 399	12 451	5 346	7 105	2 269	975	1 294	University of Banja Luka
Универзитет Источно Сарајево	7 951	3 428	4 523	5 362	2 219	3 143	2 589	1 209	1 380	University of Istočno Sarajevo
Слободимир П Универзитет	695	368	327	649	344	305	46	24	22	Slobodimir P University
Универзитет Синергија	326	168	158	228	120	108	98	48	50	University Sinergija
Вануниверзитетске установе	3 729	1 847	1 882	1 230	565	665	2 499	1 282	1 217	Free-standing institutions
2006/2007	32 969	14 854	18 115	22 191	9 606	12 585	10 778	5 248	5 530	2006/2007
Високе школе	5 918	3 000	2 918	1 948	1 033	915	3 970	1 967	2 003	Schools of Higher Education
Универзитет Бања Лука	13 159	5 256	7 903	11 933	4 862	7 071	1 226	394	832	University of Banja Luka
Универзитет Источно Сарајево	8 408	3 551	4 857	5 680	2 287	3 393	2 728	1 264	1 464	University of Istočno Sarajevo
Слободимир П Универзитет	767	381	386	681	343	338	86	38	48	Slobodimir P University
Универзитет Синергија	1 131	630	501	801	433	368	330	197	133	Sinergija
Паневропски универ. Апеирон	2 014	1 085	929	423	210	213	1 591	875	716	Pan-European Univer. Apeiron
Независни универзитет за политичке и друштвене науке	233	62	171	71	17	54	162	45	117	Independent University of Political and Social Sciences
Универзитет за пословни инжињеринг и менаџмент	456	238	218	349	182	167	107	56	51	University of Business Engineering and Management
Универзитет примјењених наука	311	205	106	68	38	30	243	167	76	University of Applied Sciences
Универзитет за пословне студије	209	102	107	53	26	27	156	76	80	University of Business Studies
Вјерски факултети	363	344	19	184	175	9	179	169	10	Religious faculties
2007/2008	35 099	15 778	19 321	26 568	11 592	14 976	8 531	4 186	4 345	2007/2008
Високе школе	4 882	2 371	2 511	2 609	1 287	1 322	2 273	1 084	1 189	Schools of Higher Education
Универзитет Бања Лука	13 401	5 433	7 968	12 749	5 186	7 563	652	247	405	University of Banja Luka
Универзитет Источно Сарајево	9 214	3 850	5 364	7 153	2 976	4 177	2 061	874	1 187	University of Istočno Sarajevo
Слободимир П Универзитет	748	359	389	716	346	370	32	13	19	Slobodimir P University
Универзитет Синергија	1 432	784	648	1 408	769	639	24	15	9	Sinergija
Паневропски универ. Апеирон	2 236	1 193	1 043	533	279	254	1 703	914	789	Pan-European Univer. Apeiron
Независни универзитет за политичке и друштвене науке	317	62	255	317	62	255	-	-	-	Independent University of Political and Social Sciences
Универзитет за пословни инжињеринг и менаџмент	409	210	199	294	157	137	115	53	62	University of Business Engineering and Management
Универзитет примјењених наука	142	87	55	48	25	23	94	62	32	University of Applied Sciences
Универзитет за пословне студије	1 884	1 018	866	469	246	223	1 415	772	643	University of Business Studies
Вјерски факултети	434	411	23	272	259	13	162	152	10	Religious faculties

1.7. УПИСАНИ СТУДЕНТИ ПО ПОЛУ И НАУЧНИМ ОБЛАСТИМА
ENROLLED STUDENTS BY SEX AND FIELD OF STUDY

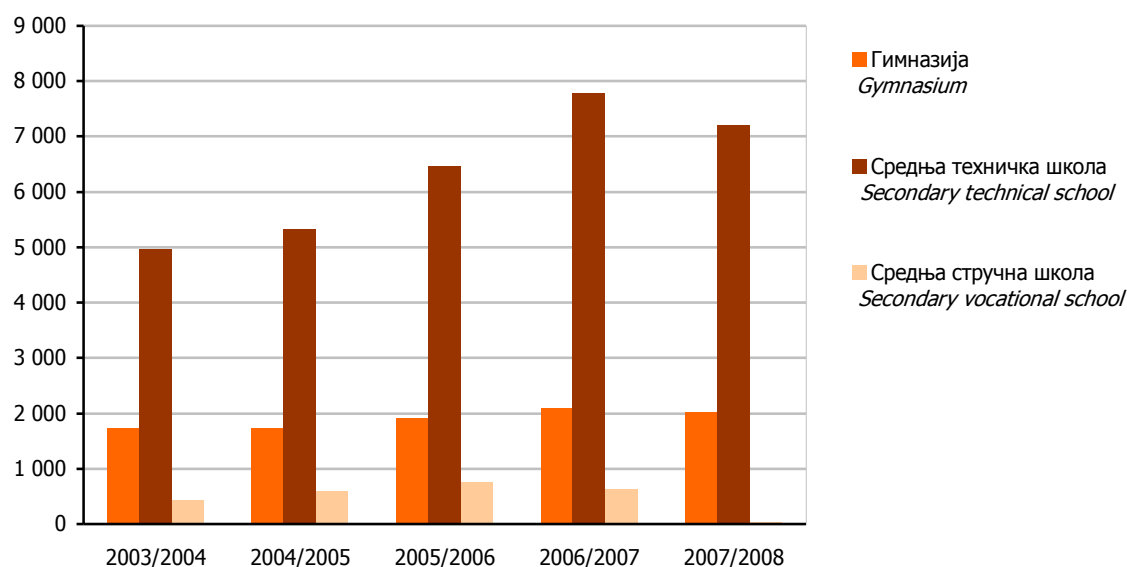
Научна област		2003/2004	2004/2005	2005/2006	2006/2007	2007/2008	Field of study	
УКУПНО	свега	21 717	24 528	27 421	32 969	35 099	all	TOTAL
	мушки	9 247	10 568	12 132	14 854	15 778	male	
	женски	12 470	13 960	15 289	18 115	19 321	female	
Природне науке	свега	915	831	837	856	826	all	Natural Sciences
	мушки	340	341	330	353	360	male	
	женски	575	490	507	503	466	female	
Техничко-технолошке науке	свега	3 195	3 513	3 691	3 952	3 979	all	Technical and Technological Sciences
	мушки	2 100	2 417	2 479	2 611	2 592	male	
	женски	1 095	1 096	1 212	1 341	1 387	female	
Медицинске науке	свега	2 581	3 136	2 831	3 234	3 699	all	Medical Sciences
	мушки	724	888	784	916	1 059	male	
	женски	1 857	2 248	2 047	2 318	2 640	female	
Биотехничке науке	свега	1 024	1 067	1 165	1 209	1 309	all	Biotechnical Sciences
	мушки	694	732	789	814	893	male	
	женски	330	335	376	395	416	female	
Друштвене науке	свега	13 381	15 316	18 088	22 822	24 269	all	Social Sciences
	мушки	5 027	5 762	7 194	9 540	10 169	male	
	женски	8 354	9 554	10 894	13 282	14 100	female	
Хуманистичке науке	свега	621	665	809	896	1 017	all	Humanistic Sciences
	мушки	362	428	556	620	705	male	
	женски	259	237	253	276	312	female	



Графика 4. Проценат уписаних студената по научним областима
Graph 4. Percent of enrolled students by field of study

1.8. СТУДЕНТИ КОЈИ СЕ УПИСУЈУ ПРВИ ПУТ НА ПРВУ ГОДИНУ СТУДИЈА ПРЕМА ПРЕТХОДНО ЗАВРШЕНОЈ СРЕДЊОЈ ШКОЛИ
FIRST-TIME FIRST-YEAR STUDENTS BY PREVIOUSLY COMPLETED SECONDARY SCHOOL

	Укупно <i>Total</i>	Претходно завршена средња школа <i>Previously completed secondary school</i>					
		гимназија <i>gymnasium</i>	средња техничка школа <i>secondary technical school</i>	средња стручна школа <i>secondary vocational school</i>	непозната школа <i>unknown school</i>		
2003/2004 свега	7 112	1 727	4 961	424	-	<i>all</i>	2003/2004
редовни	5 282	1 394	3 659	229	-	<i>full-time</i>	
ванредни	1 830	333	1 302	195	-	<i>part-time</i>	
2004/2005 свега	7 646	1 733	5 336	577	-	<i>all</i>	2004/2005
редовни	5 479	1 422	3 818	239	-	<i>full-time</i>	
ванредни	2 167	311	1 518	338	-	<i>part-time</i>	
2005/2006 свега	9 134	1 912	6 457	763	2	<i>all</i>	2005/2006
редовни	6 194	1 479	4 341	372	2	<i>full-time</i>	
ванредни	2 940	433	2 116	391	-	<i>part-time</i>	
2006/2007 свега	10 508	2 093	7 777	634	4	<i>all</i>	2006/2007
редовни	6 553	1 585	4 717	250	1	<i>full-time</i>	
ванредни	3 955	508	3 060	384	3	<i>part-time</i>	
2007/2008 свега	9 260	2 024	7 197	39	-	<i>all</i>	2007/2008
редовни	8 115	1 884	6 198	33	-	<i>full-time</i>	
ванредни	1 145	140	999	6	-	<i>part-time</i>	

Графика 5. Студенти који се уписују први пут на прву годину студија према претходно завршеној средњој школи
Graph 5. First-time first-year students by previously completed secondary school

2. УПИСАНИ СТУДЕНТИ У ШКОЛСКОЈ 2007/2008. ГОДИНИ STUDENTS ENROLLED IN 2007/2008 ACADEMIC YEAR

2.1. УПИСАНИ СТУДЕНТИ ПО ПОЛУ И НАЧИНУ СТУДИРАЊА У ШКОЛСКОЈ 2007/2008. ГОДИНИ ENROLLED STUDENTS BY SEX AND MODE OF STUDYING IN 2007/2008 ACADEMIC YEAR

		Укупно уписани <i>Total enrolment</i>	Мушки <i>Male</i>	Женски <i>Female</i>		
УКУПНО	свега	35 099	15 778	19 321	<i>all</i>	<i>TOTAL</i>
	редовни	26 568	11 592	14 976	<i>full-time</i>	
	ванредни	8 531	4 186	4 345	<i>part-time</i>	
ВИСОКЕ ШКОЛЕ	свега	4 882	2 371	2 511	<i>all</i>	<i>SCHOOLS OF HIGHER EDUCATION</i>
	редовни	2 609	1 287	1 322	<i>full-time</i>	
	ванредни	2 273	1 084	1 189	<i>part-time</i>	
УНИВЕРЗИТЕТИ	свега	29 783	12 996	16 787	<i>all</i>	<i>UNIVERSITIES</i>
	редовни	23 687	10 046	13 641	<i>full-time</i>	
	ванредни	6 096	2 950	3 146	<i>part-time</i>	
Универзитет Бања Лука	свега	13 401	5 433	7 968	<i>all</i>	<i>University of Banja Luka</i>
	редовни	12 749	5 186	7 563	<i>full-time</i>	
	ванредни	652	247	405	<i>part-time</i>	
Факултети	свега	13 115	5 288	7 827	<i>all</i>	<i>Faculties</i>
	редовни	12 463	5 041	7 422	<i>full-time</i>	
	ванредни	652	247	405	<i>part-time</i>	
Академије	свега	286	145	141	<i>all</i>	<i>Academies</i>
	редовни	286	145	141	<i>full-time</i>	
	ванредни	-	-	-	<i>part-time</i>	
Универзитет Источно Сарајево	свега	9 214	3 850	5 364	<i>all</i>	<i>University of Istočno Sarajevo</i>
	редовни	7 153	2 976	4 177	<i>full-time</i>	
	ванредни	2 061	874	1 187	<i>part-time</i>	
Факултети	свега	8 975	3 732	5 243	<i>all</i>	<i>Faculties</i>
	редовни	6 914	2 858	4 056	<i>full-time</i>	
	ванредни	2 061	874	1 187	<i>part-time</i>	
Академије	свега	239	118	121	<i>all</i>	<i>Academies</i>
	редовни	239	118	121	<i>full-time</i>	
	ванредни	-	-	-	<i>part-time</i>	
Слобомир П Универзитет	свега	748	359	389	<i>all</i>	<i>Slobomir P University</i>
	редовни	716	346	370	<i>full-time</i>	
	ванредни	32	13	19	<i>part-time</i>	
Факултети	свега	622	286	336	<i>all</i>	<i>Faculties</i>
	редовни	590	273	317	<i>full-time</i>	
	ванредни	32	13	19	<i>part-time</i>	
Академије	свега	126	73	53	<i>all</i>	<i>Academies</i>
	редовни	126	73	53	<i>full-time</i>	
	ванредни	-	-	-	<i>part-time</i>	
Универзитет Синергија	свега	1 432	784	648	<i>all</i>	<i>University Sinergija</i>
	редовни	1 408	769	639	<i>full-time</i>	
	ванредни	24	15	9	<i>part-time</i>	
Факултети	свега	1 432	784	648	<i>all</i>	<i>Faculties</i>
	редовни	1 408	769	639	<i>full-time</i>	
	ванредни	24	15	9	<i>part-time</i>	
Академије	свега	-	-	-	<i>all</i>	<i>Academies</i>
	редовни	-	-	-	<i>full-time</i>	
	ванредни	-	-	-	<i>part-time</i>	

2.1. УПИСАНИ СТУДЕНТИ ПО ПОЛУ И НАЧИНУ СТУДИРАЊА У ШКОЛСКОЈ 2007/2008. ГОДИНИ
ENROLLED STUDENTS BY SEX AND MODE OF STUDYING IN 2007/2008 ACADEMIC YEAR

(наставак-continued)

		Укупно уписани <i>Total enrolment</i>	Мушки <i>Male</i>	Женски <i>Female</i>		
Паневропски универзитет Апеирон	свега	2 236	1 193	1 043	<i>all</i>	<i>Pan-European University</i>
	редовни	533	279	254	<i>full-time</i>	<i>Apeiron</i>
	ванредни	1 703	914	789	<i>part-time</i>	
Факултети	свега	2 236	1 193	1 043	<i>all</i>	<i>Faculties</i>
	редовни	533	279	254	<i>full-time</i>	
	ванредни	1 703	914	789	<i>part-time</i>	
Академије	свега	-	-	-	<i>all</i>	<i>Academies</i>
	редовни	-	-	-	<i>full-time</i>	
	ванредни	-	-	-	<i>part-time</i>	
Независни универзитет за политичке и друштвене науке	свега	317	62	255	<i>all</i>	<i>Independent University of</i>
	редовни	317	62	255	<i>full-time</i>	<i>Political and Social</i>
	ванредни	-	-	-	<i>part-time</i>	<i>Sciences</i>
Факултети	свега	317	62	255	<i>all</i>	<i>Faculties</i>
	редовни	317	62	255	<i>full-time</i>	
	ванредни	-	-	-	<i>part-time</i>	
Академије	свега	-	-	-	<i>all</i>	<i>Academies</i>
	редовни	-	-	-	<i>full-time</i>	
	ванредни	-	-	-	<i>part-time</i>	
Универзитет за пословни инжењеринг и менаџмент	свега	409	210	199	<i>all</i>	<i>University of Business</i>
	редовни	294	157	137	<i>full-time</i>	<i>Engineering and</i>
	ванредни	115	53	62	<i>part-time</i>	<i>Management</i>
Факултети	свега	409	210	199	<i>all</i>	<i>Faculties</i>
	редовни	294	157	137	<i>full-time</i>	
	ванредни	115	53	62	<i>part-time</i>	
Академије	свега	-	-	-	<i>all</i>	<i>Academies</i>
	редовни	-	-	-	<i>full-time</i>	
	ванредни	-	-	-	<i>part-time</i>	
Универзитет примјењених наука	свега	142	87	55	<i>all</i>	<i>University of Applied</i>
	редовни	48	25	23	<i>full-time</i>	<i>Sciences</i>
	ванредни	94	62	32	<i>part-time</i>	
Факултети	свега	142	87	55	<i>all</i>	<i>Faculties</i>
	редовни	48	25	23	<i>full-time</i>	
	ванредни	94	62	32	<i>part-time</i>	
Академије	свега	-	-	-	<i>all</i>	<i>Academies</i>
	редовни	-	-	-	<i>full-time</i>	
	ванредни	-	-	-	<i>part-time</i>	
Универзитет за пословне студије	свега	1 884	1 018	866	<i>all</i>	<i>University of Business</i>
	редовни	469	246	223	<i>full-time</i>	<i>Studies</i>
	ванредни	1 415	772	643	<i>part-time</i>	
Факултети	свега	1 884	1 018	866	<i>all</i>	<i>Faculties</i>
	редовни	469	246	223	<i>full-time</i>	
	ванредни	1 415	772	643	<i>part-time</i>	
Академије	свега	-	-	-	<i>all</i>	<i>Academies</i>
	редовни	-	-	-	<i>full-time</i>	
	ванредни	-	-	-	<i>part-time</i>	
ВЈЕРСКИ ФАКУЛТЕТИ	свега	434	411	23	<i>all</i>	<i>RELIGIOUS FACULTIES</i>
	редовни	272	259	13	<i>full-time</i>	
	ванредни	162	152	10	<i>part-time</i>	
Православни богословски факултет	свега	434	411	23	<i>all</i>	<i>Faculty of Orthodox</i>
	редовни	272	259	13	<i>full-time</i>	<i>Theology</i>
	ванредни	162	152	10	<i>part-time</i>	

2.2. УПИСАНИ СТУДЕНТИ ПО ПОЛУ, ГОДИНИ СТУДИЈА И НАЧИНУ СТУДИРАЊА У ШКОЛСКОЈ 2007/2008. ГОДИНИ
ENROLLED STUDENTS BY SEX, YEAR OF STUDY AND MODE OF STUDYING IN 2007/2008 ACADEMIC YEAR

		Укупно уписани Total enrolment			Година студија Year of study					
					I			II		
		свега all	мушки male	женски female	свега all	мушки male	женски female	свега all	мушки male	женски female
УКУПНО	свега	35 099	15 778	19 321	10 919	5 192	5 727	10 431	4 720	5 711
	редовни	26 568	11 592	14 976	9 386	4 424	4 962	7 213	3 117	4 096
	ванредни	8 531	4 186	4 345	1 533	768	765	3 218	1 603	1 615
ВИСОКЕ ШКОЛЕ	свега	4 882	2 371	2 511	1 504	667	837	1 978	977	1 001
	редовни	2 609	1 287	1 322	1 095	479	616	733	385	348
	ванредни	2 273	1 084	1 189	409	188	221	1 245	592	653
УНИВЕРЗИТЕТИ	свега	29 783	12 996	16 787	9 288	4 404	4 884	8 334	3 629	4 705
	редовни	23 687	10 046	13 641	8 191	3 850	4 341	6 401	2 657	3 744
	ванредни	6 096	2 950	3 146	1 097	554	543	1 933	972	961
Универзитет Бања Лука	свега	13 401	5 433	7 968	4 139	1 934	2 205	3 385	1 358	2 027
	редовни	12 749	5 186	7 563	4 073	1 896	2 177	3 243	1 305	1 938
	ванредни	652	247	405	66	38	28	142	53	89
Факултети	свега	13 115	5 288	7 827	4 051	1 885	2 166	3 323	1 329	1 994
	редовни	12 463	5 041	7 422	3 985	1 847	2 138	3 181	1 276	1 905
	ванредни	652	247	405	66	38	28	142	53	89
Академије	свега	286	145	141	88	49	39	62	29	33
	редовни	286	145	141	88	49	39	62	29	33
	ванредни	-	-	-	-	-	-	-	-	-
Универзитет Источно Сарајево	свега	9 214	3 850	5 364	3 152	1 395	1 757	2 525	986	1 539
	редовни	7 153	2 976	4 177	2 920	1 316	1 604	1 870	697	1 173
	ванредни	2 061	874	1 187	232	79	153	655	289	366
Факултети	свега	8 975	3 732	5 243	3 087	1 363	1 724	2 467	960	1 507
	редовни	6 914	2 858	4 056	2 855	1 284	1 571	1 812	671	1 141
	ванредни	2 061	874	1 187	232	79	153	655	289	366
Академије	свега	239	118	121	65	32	33	58	26	32
	редовни	239	118	121	65	32	33	58	26	32
	ванредни	-	-	-	-	-	-	-	-	-
Слобомир П Универзитет	свега	748	359	389	173	84	89	166	93	73
	редовни	716	346	370	171	83	88	160	90	70
	ванредни	32	13	19	2	1	1	6	3	3
Факултети	свега	622	286	336	139	65	74	134	70	64
	редовни	590	273	317	137	64	73	128	67	61
	ванредни	32	13	19	2	1	1	6	3	3
Академије	свега	126	73	53	34	19	15	32	23	9
	редовни	126	73	53	34	19	15	32	23	9
	ванредни	-	-	-	-	-	-	-	-	-

Година студија Year of study												
III			IV			V			VI			
свега all	мушки male	женски female	свега all	мушки male	женски female	свега all	мушки male	женски female	свега all	мушки male	женски female	
8 196	3 708	4 488	4 683	1 771	2 912	707	336	371	163	51	112	all TOTAL
5 397	2 302	3 095	3 702	1 362	2 340	707	336	371	163	51	112	full-time
2 799	1 406	1 393	981	409	572	-	-	-	-	-	-	part-time
1 226	600	626	174	127	47	-	-	-	-	-	-	all SCHOOLS OF HIGHER
672	345	327	109	78	31	-	-	-	-	-	-	full-time EDUCATION
554	255	299	65	49	16	-	-	-	-	-	-	part-time
6 840	2 985	3 855	4 451	1 591	2 860	707	336	371	163	51	112	all UNIVERSITIES
4 657	1 890	2 767	3 568	1 262	2 306	707	336	371	163	51	112	full-time
2 183	1 095	1 088	883	329	554	-	-	-	-	-	-	part-time
2 403	936	1 467	2 860	976	1 884	478	185	293	136	44	92	all University of Banja
2 214	861	1 353	2 605	895	1 710	478	185	293	136	44	92	full-time Luka
189	75	114	255	81	174	-	-	-	-	-	-	part-time
2 326	893	1 433	2 802	953	1 849	477	184	293	136	44	92	all Faculties
2 137	818	1 319	2 547	872	1 675	477	184	293	136	44	92	full-time
189	75	114	255	81	174	-	-	-	-	-	-	part-time
77	43	34	58	23	35	1	1	-	-	-	-	all Academies
77	43	34	58	23	35	1	1	-	-	-	-	full-time
-	-	-	-	-	-	-	-	-	-	-	-	part-time
1 992	835	1 157	1 289	476	813	229	151	78	27	7	20	all University of Istočno
1 327	525	802	780	280	500	229	151	78	27	7	20	full-time Sarajevo
665	310	355	509	196	313	-	-	-	-	-	-	part-time
1 920	795	1 125	1 245	456	789	229	151	78	27	7	20	all Faculties
1 255	485	770	736	260	476	229	151	78	27	7	20	full-time
665	310	355	509	196	313	-	-	-	-	-	-	part-time
72	40	32	44	20	24	-	-	-	-	-	-	all Academies
72	40	32	44	20	24	-	-	-	-	-	-	full-time
-	-	-	-	-	-	-	-	-	-	-	-	part-time
234	102	132	175	80	95	-	-	-	-	-	-	all Slobomir P University
220	95	125	165	78	87	-	-	-	-	-	-	full-time
14	7	7	10	2	8	-	-	-	-	-	-	part-time
190	78	112	159	73	86	-	-	-	-	-	-	all Faculties
176	71	105	149	71	78	-	-	-	-	-	-	full-time
14	7	7	10	2	8	-	-	-	-	-	-	part-time
44	24	20	16	7	9	-	-	-	-	-	-	all Academies
44	24	20	16	7	9	-	-	-	-	-	-	full-time
-	-	-	-	-	-	-	-	-	-	-	-	part-time

2.2. УПИСАНИ СТУДЕНТИ ПО ПОЛУ, ГОДИНИ СТУДИЈА И НАЧИНУ СТУДИРАЊА У ШКОЛСКОЈ 2007/2008. ГОДИНИ
ENROLLED STUDENTS BY SEX, YEAR OF STUDY AND MODE OF STUDYING IN 2007/2008 ACADEMIC YEAR

		Укупно уписани <i>Total enrolment</i>			Година студија <i>Year of study</i>					
					I			II		
		свега <i>all</i>	мушки <i>male</i>	женски <i>female</i>	свега <i>all</i>	мушки <i>male</i>	женски <i>female</i>	свега <i>all</i>	мушки <i>male</i>	женски <i>female</i>
Универзитет Синергија	свега	1 432	784	648	444	268	176	596	301	295
	редовни	1 408	769	639	443	267	176	579	293	286
	ванредни	24	15	9	1	1	-	17	8	9
Факултети	свега	1 432	784	648	444	268	176	596	301	295
	редовни	1 408	769	639	443	267	176	579	293	286
	ванредни	24	15	9	1	1	-	17	8	9
Академије	свега	-	-	-	-	-	-	-	-	-
	редовни	-	-	-	-	-	-	-	-	-
	ванредни	-	-	-	-	-	-	-	-	-
Паневропски универзитет Апеирон	свега	2 236	1 193	1 043	556	296	260	805	437	368
	редовни	533	279	254	209	104	105	217	112	105
	ванредни	1 703	914	789	347	192	155	588	325	263
Факултети	свега	2 236	1 193	1 043	556	296	260	805	437	368
	редовни	533	279	254	209	104	105	217	112	105
	ванредни	1 703	914	789	347	192	155	588	325	263
Академије	свега	-	-	-	-	-	-	-	-	-
	редовни	-	-	-	-	-	-	-	-	-
	ванредни	-	-	-	-	-	-	-	-	-
Независни универзитет за политичке и друштвене науке	свега	317	62	255	72	17	55	61	14	47
	редовни	317	62	255	72	17	55	61	14	47
	ванредни	-	-	-	-	-	-	-	-	-
Факултети	свега	317	62	255	72	17	55	61	14	47
	редовни	317	62	255	72	17	55	61	14	47
	ванредни	-	-	-	-	-	-	-	-	-
Академије	свега	-	-	-	-	-	-	-	-	-
	редовни	-	-	-	-	-	-	-	-	-
	ванредни	-	-	-	-	-	-	-	-	-
Универзитет за пословни инжењеринг и менаџмент	свега	409	210	199	156	84	72	120	69	51
	редовни	294	157	137	107	62	45	96	55	41
	ванредни	115	53	62	49	22	27	24	14	10
Факултети	свега	409	210	199	156	84	72	120	69	51
	редовни	294	157	137	107	62	45	96	55	41
	ванредни	115	53	62	49	22	27	24	14	10
Академије	свега	-	-	-	-	-	-	-	-	-
	редовни	-	-	-	-	-	-	-	-	-
	ванредни	-	-	-	-	-	-	-	-	-

Година студија Year of study													
III			IV			V			VI				
свега <i>all</i>	мушки <i>male</i>	женски <i>female</i>	свега <i>all</i>	мушки <i>male</i>	женски <i>female</i>	свега <i>all</i>	мушки <i>male</i>	женски <i>female</i>	свега <i>all</i>	мушки <i>male</i>	женски <i>female</i>		
392	215	177	-	-	-	-	-	-	-	-	-	<i>all</i>	<i>University Sinergija</i>
386	209	177	-	-	-	-	-	-	-	-	-	<i>full-time</i>	
6	6	-	-	-	-	-	-	-	-	-	-	<i>part-time</i>	
392	215	177	-	-	-	-	-	-	-	-	-	<i>all</i>	<i>Faculties</i>
386	209	177	-	-	-	-	-	-	-	-	-	<i>full-time</i>	
6	6	-	-	-	-	-	-	-	-	-	-	<i>part-time</i>	
-	-	-	-	-	-	-	-	-	-	-	-	<i>all</i>	<i>Academies</i>
-	-	-	-	-	-	-	-	-	-	-	-	<i>full-time</i>	
-	-	-	-	-	-	-	-	-	-	-	-	<i>part-time</i>	
748	401	347	127	59	68	-	-	-	-	-	-	<i>all</i>	<i>Pan-European</i>
89	54	35	18	9	9	-	-	-	-	-	-	<i>full-time</i>	<i>University Apeiron</i>
659	347	312	109	50	59	-	-	-	-	-	-	<i>part-time</i>	
748	401	347	127	59	68	-	-	-	-	-	-	<i>all</i>	<i>Faculties</i>
89	54	35	18	9	9	-	-	-	-	-	-	<i>full-time</i>	
659	347	312	109	50	59	-	-	-	-	-	-	<i>part-time</i>	
-	-	-	-	-	-	-	-	-	-	-	-	<i>all</i>	<i>Academies</i>
-	-	-	-	-	-	-	-	-	-	-	-	<i>full-time</i>	
-	-	-	-	-	-	-	-	-	-	-	-	<i>part-time</i>	
184	31	153	-	-	-	-	-	-	-	-	-	<i>all</i>	<i>Independent</i>
184	31	153	-	-	-	-	-	-	-	-	-	<i>full-time</i>	<i>University of Political</i>
-	-	-	-	-	-	-	-	-	-	-	-	<i>part-time</i>	<i>and Social Sciences</i>
184	31	153	-	-	-	-	-	-	-	-	-	<i>all</i>	<i>Faculties</i>
184	31	153	-	-	-	-	-	-	-	-	-	<i>full-time</i>	
-	-	-	-	-	-	-	-	-	-	-	-	<i>part-time</i>	
-	-	-	-	-	-	-	-	-	-	-	-	<i>all</i>	<i>Academies</i>
-	-	-	-	-	-	-	-	-	-	-	-	<i>full-time</i>	
-	-	-	-	-	-	-	-	-	-	-	-	<i>part-time</i>	
133	57	76	-	-	-	-	-	-	-	-	-	<i>all</i>	<i>University of Business</i>
91	40	51	-	-	-	-	-	-	-	-	-	<i>full-time</i>	<i>Engineering and</i>
42	17	25	-	-	-	-	-	-	-	-	-	<i>part-time</i>	<i>Management</i>
133	57	76	-	-	-	-	-	-	-	-	-	<i>all</i>	<i>Faculties</i>
91	40	51	-	-	-	-	-	-	-	-	-	<i>full-time</i>	
42	17	25	-	-	-	-	-	-	-	-	-	<i>part-time</i>	
-	-	-	-	-	-	-	-	-	-	-	-	<i>all</i>	<i>Academies</i>
-	-	-	-	-	-	-	-	-	-	-	-	<i>full-time</i>	
-	-	-	-	-	-	-	-	-	-	-	-	<i>part-time</i>	

2.2. УПИСАНИ СТУДЕНТИ ПО ПОЛУ, ГОДИНИ СТУДИЈА И НАЧИНУ СТУДИРАЊА У ШКОЛСКОЈ 2007/2008. ГОДИНИ
ENROLLED STUDENTS BY SEX, YEAR OF STUDY AND MODE OF STUDYING IN 2007/2008 ACADEMIC YEAR

		Укупно уписани <i>Total enrolment</i>			Година студија <i>Year of study</i>					
					I			II		
		свега <i>all</i>	мушки <i>male</i>	женски <i>female</i>	свега <i>all</i>	мушки <i>male</i>	женски <i>female</i>	свега <i>all</i>	мушки <i>male</i>	женски <i>female</i>
Универзитет примјењених наука	свега	142	87	55	4	1	3	126	77	49
	редовни	48	25	23	-	-	-	48	25	23
	ванредни	94	62	32	4	1	3	78	52	26
Факултети	свега	142	87	55	4	1	3	126	77	49
	редовни	48	25	23	-	-	-	48	25	23
	ванредни	94	62	32	4	1	3	78	52	26
Академије	свега	-	-	-	-	-	-	-	-	-
	редовни	-	-	-	-	-	-	-	-	-
	ванредни	-	-	-	-	-	-	-	-	-
Универзитет за пословне студије	свега	1 884	1 018	866	592	325	267	550	294	256
	редовни	469	246	223	196	105	91	127	66	61
	ванредни	1 415	772	643	396	220	176	423	228	195
Факултети	свега	1 884	1 018	866	592	325	267	550	294	256
	редовни	469	246	223	196	105	91	127	66	61
	ванредни	1 415	772	643	396	220	176	423	228	195
Академије	свега	-	-	-	-	-	-	-	-	-
	редовни	-	-	-	-	-	-	-	-	-
	ванредни	-	-	-	-	-	-	-	-	-
ВЈЕРСКИ ФАКУЛТЕТИ	свега	434	411	23	127	121	6	119	114	5
	редовни	272	259	13	100	95	5	79	75	4
	ванредни	162	152	10	27	26	1	40	39	1
Православни богословски факултет	свега	434	411	23	127	121	6	119	114	5
	редовни	272	259	13	100	95	5	79	75	4
	ванредни	162	152	10	27	26	1	40	39	1

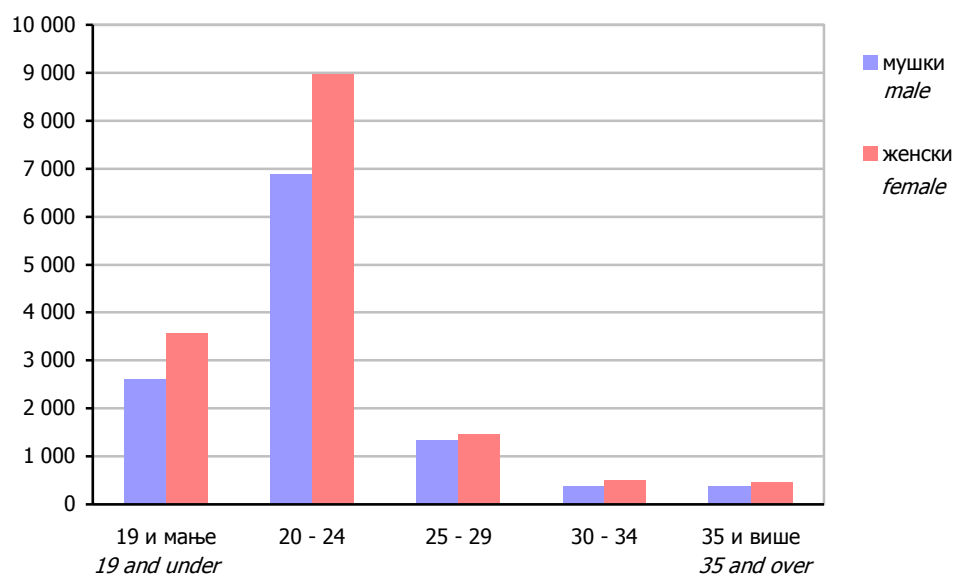
Година студија Year of study												(наставак-continued)	
III			IV			V			VI				
свега all	мушки male	женски female	свега all	мушки male	женски female	свега all	мушки male	женски female	свега all	мушки male	женски female		
12	9	3	-	-	-	-	-	-	-	-	-	all	University of Applied Sciences
-	-	-	-	-	-	-	-	-	-	-	-	full-time	
12	9	3	-	-	-	-	-	-	-	-	-	part-time	
12	9	3	-	-	-	-	-	-	-	-	-	all	Faculties
-	-	-	-	-	-	-	-	-	-	-	-	full-time	
12	9	3	-	-	-	-	-	-	-	-	-	part-time	
-	-	-	-	-	-	-	-	-	-	-	-	all	Academies
-	-	-	-	-	-	-	-	-	-	-	-	full-time	
-	-	-	-	-	-	-	-	-	-	-	-	part-time	
742	399	343	-	-	-	-	-	-	-	-	-	all	University of Business Studies
146	75	71	-	-	-	-	-	-	-	-	-	full-time	
596	324	272	-	-	-	-	-	-	-	-	-	part-time	
742	399	343	-	-	-	-	-	-	-	-	-	all	Faculties
146	75	71	-	-	-	-	-	-	-	-	-	full-time	
596	324	272	-	-	-	-	-	-	-	-	-	part-time	
-	-	-	-	-	-	-	-	-	-	-	-	all	Academies
-	-	-	-	-	-	-	-	-	-	-	-	full-time	
-	-	-	-	-	-	-	-	-	-	-	-	part-time	
130	123	7	58	53	5	-	-	-	-	-	-	all	RELIGIOUS FACULTIES
68	67	1	25	22	3	-	-	-	-	-	-	full-time	
62	56	6	33	31	2	-	-	-	-	-	-	part-time	
130	123	7	58	53	5	-	-	-	-	-	-	all	Faculty of Orthodox Theology
68	67	1	25	22	3	-	-	-	-	-	-	full-time	
62	56	6	33	31	2	-	-	-	-	-	-	part-time	

2.3. УПИСАНИ РЕДОВНИ СТУДЕНТИ ПО СТАРОСТИ, ПОЛУ И ГОДИНИ СТУДИЈА У ШКОЛСКОЈ 2007/2008. ГОДИНИ
ENROLLED FULL-TIME STUDENTS BY AGE, SEX AND YEAR OF STUDY IN 2007/2008 ACADEMIC YEAR

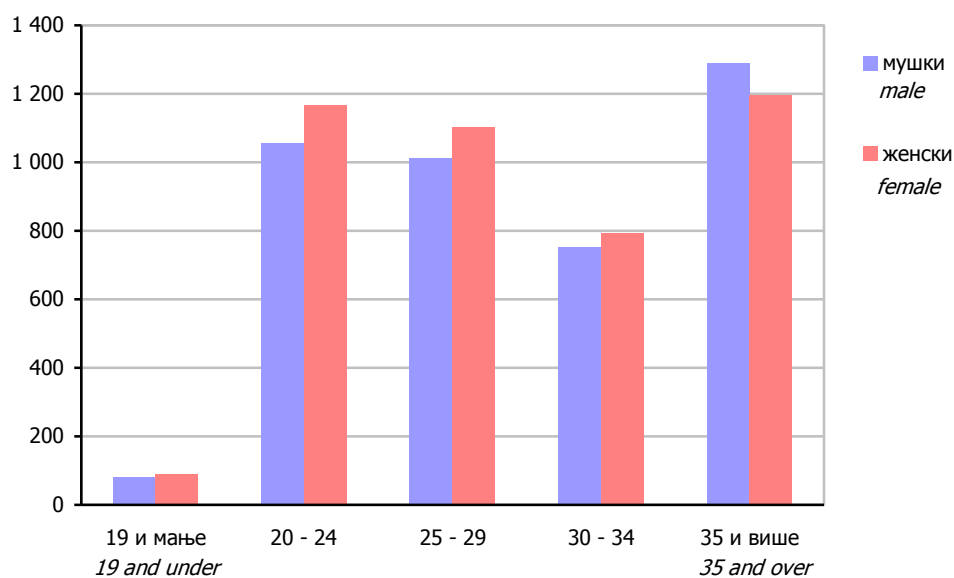
Старост	Пол	Укупно <i>Total</i>	Година студија <i>Year of study</i>						<i>Sex</i>	<i>Age</i>
			I	II	III	IV	V	VI		
УКУПНО	свега	26 568	9 386	7 213	5 397	3 702	707	163	<i>all</i>	<i>TOTAL</i>
	мушки	11 592	4 424	3 117	2 302	1 362	336	51	<i>male</i>	
	женски	14 976	4 962	4 096	3 095	2 340	371	112	<i>female</i>	
19 и мање	свега	6 179	5 526	644	9	-	-	-	<i>all</i>	<i>19 and under</i>
	мушки	2 609	2 386	220	3	-	-	-	<i>male</i>	
	женски	3 570	3 140	424	6	-	-	-	<i>female</i>	
20 - 24	свега	15 854	2 650	5 876	4 158	2 735	416	19	<i>all</i>	<i>20 - 24</i>
	мушки	6 885	1 497	2 554	1 688	954	187	5	<i>male</i>	
	женски	8 969	1 153	3 322	2 470	1 781	229	14	<i>female</i>	
25 - 29	свега	2 812	582	429	609	809	260	123	<i>all</i>	<i>25 - 29</i>
	мушки	1 338	294	210	321	342	131	40	<i>male</i>	
	женски	1 474	288	219	288	467	129	83	<i>female</i>	
30 - 34	свега	886	313	141	277	119	17	19	<i>all</i>	<i>30 - 34</i>
	мушки	383	124	60	138	47	10	4	<i>male</i>	
	женски	503	189	81	139	72	7	15	<i>female</i>	
35 и више	свега	837	315	123	344	39	14	2	<i>all</i>	<i>35 and over</i>
	мушки	377	123	73	152	19	8	2	<i>male</i>	
	женски	460	192	50	192	20	6	-	<i>female</i>	

2.4. УПИСАНИ ВАНРЕДНИ СТУДЕНТИ ПО СТАРОСТИ, ПОЛУ И ГОДИНИ СТУДИЈА У ШКОЛСКОЈ 2007/2008. ГОДИНИ
ENROLLED PART-TIME STUDENTS BY AGE, SEX AND YEAR OF STUDY IN 2007/2008 ACADEMIC YEAR

Старост	Пол	Укупно <i>Total</i>	Година студија <i>Year of study</i>						<i>Sex</i>	<i>Age</i>
			I	II	III	IV	V	VI		
УКУПНО	свега	8 531	1 533	3 218	2 799	981	-	-	<i>all</i>	<i>TOTAL</i>
	мушки	4 186	768	1 603	1 406	409	-	-	<i>male</i>	
	женски	4 345	765	1 615	1 393	572	-	-	<i>female</i>	
19 и мање	свега	171	109	61	1	-	-	-	<i>all</i>	<i>19 and under</i>
	мушки	81	52	29	-	-	-	-	<i>male</i>	
	женски	90	57	32	1	-	-	-	<i>female</i>	
20 - 24	свега	2 221	436	941	615	229	-	-	<i>all</i>	<i>20 - 24</i>
	мушки	1 054	202	452	312	88	-	-	<i>male</i>	
	женски	1 167	234	489	303	141	-	-	<i>female</i>	
25 - 29	свега	2 114	326	724	691	373	-	-	<i>all</i>	<i>25 - 29</i>
	мушки	1 012	162	372	336	142	-	-	<i>male</i>	
	женски	1 102	164	352	355	231	-	-	<i>female</i>	
30 - 34	свега	1 544	263	612	504	165	-	-	<i>all</i>	<i>30 - 34</i>
	мушки	752	138	299	247	68	-	-	<i>male</i>	
	женски	792	125	313	257	97	-	-	<i>female</i>	
35 и више	свега	2 481	399	880	988	214	-	-	<i>all</i>	<i>35 and over</i>
	мушки	1 287	214	451	511	111	-	-	<i>male</i>	
	женски	1 194	185	429	477	103	-	-	<i>female</i>	



Графика 6. Уписани редовни студенти по старости и полу у школској 2007/2008. години
Graph 6. Enrolled full-time students by age and sex in 2007/2008 academic year



Графика 7. Уписани ванредни студенти по старости и полу у школској 2007/2008. години
Graph 7. Enrolled part-time students by age and sex in 2007/2008 academic year

2.5. УПИСАНИ СТУДЕНТИ ПО ОПШТИНИ ПРЕБИВАЛИШТА У ШКОЛСКОЈ 2007/2008. ГОДИНИ
ENROLLED STUDENTS BY MUNICIPALITY OF RESIDENCE IN 2007/2008 ACADEMIC YEAR

		Укупно уписани <i>Total enrolment</i>	Редовни <i>Full-time</i>	Ванредни <i>Part-time</i>		
УКУПНО	свега	35 099	26 568	8 531	<i>all</i>	<i>TOTAL</i>
	мушки	15 778	11 592	4 186	<i>male</i>	
	женски	19 321	14 976	4 345	<i>female</i>	
Бања Лука	свега	8 696	7 088	1 608	<i>all</i>	<i>Banja Luka</i>
	мушки	3 714	3 020	694	<i>male</i>	
	женски	4 982	4 068	914	<i>female</i>	
Берковићи	свега	32	28	4	<i>all</i>	<i>Berkovići</i>
	мушки	17	14	3	<i>male</i>	
	женски	15	14	1	<i>female</i>	
Бијељина	свега	2 339	1 809	530	<i>all</i>	<i>Bijeljina</i>
	мушки	875	674	201	<i>male</i>	
	женски	1 464	1 135	329	<i>female</i>	
Билећа	свега	179	152	27	<i>all</i>	<i>Bileća</i>
	мушки	82	70	12	<i>male</i>	
	женски	97	82	15	<i>female</i>	
Босанска Костајница	свега	88	65	23	<i>all</i>	<i>Bosanska Kostajnica</i>
	мушки	42	28	14	<i>male</i>	
	женски	46	37	9	<i>female</i>	
Босански Брод	свега	132	113	19	<i>all</i>	<i>Bosanski Brod</i>
	мушки	64	53	11	<i>male</i>	
	женски	68	60	8	<i>female</i>	
Братунац	свега	236	191	45	<i>all</i>	<i>Bratunac</i>
	мушки	103	78	25	<i>male</i>	
	женски	133	113	20	<i>female</i>	
Вишеград	свега	294	257	37	<i>all</i>	<i>Višegrad</i>
	мушки	151	137	14	<i>male</i>	
	женски	143	120	23	<i>female</i>	
Власеница	свега	271	209	62	<i>all</i>	<i>Vlasenica</i>
	мушки	103	81	22	<i>male</i>	
	женски	168	128	40	<i>female</i>	
Вуковина	свега	15	13	2	<i>all</i>	<i>Vukosavlje</i>
	мушки	6	4	2	<i>male</i>	
	женски	9	9	-	<i>female</i>	
Гацко	свега	120	101	19	<i>all</i>	<i>Gacko</i>
	мушки	56	45	11	<i>male</i>	
	женски	64	56	8	<i>female</i>	
Градишка	свега	1 175	993	182	<i>all</i>	<i>Gradiška</i>
	мушки	488	414	74	<i>male</i>	
	женски	687	579	108	<i>female</i>	
Дервента	свега	377	334	43	<i>all</i>	<i>Derventa</i>
	мушки	166	145	21	<i>male</i>	
	женски	211	189	22	<i>female</i>	
Добој	свега	1 554	1 202	352	<i>all</i>	<i>Doboj</i>
	мушки	740	546	194	<i>male</i>	
	женски	814	656	158	<i>female</i>	

2.5. УПИСАНИ СТУДЕНТИ ПО ОПШТИНИ ПРЕБИВАЛИШТА У ШКОЛСКОЈ 2007/2008. ГОДИНИ
ENROLLED STUDENTS BY MUNICIPALITY OF RESIDENCE IN 2007/2008 ACADEMIC YEAR

(наставак-continued)

		Укупно уписани <i>Total enrolment</i>	Редовни <i>Full-time</i>	Ванредни <i>Part-time</i>		
Доњи Жабар	свега	8	6	2	<i>all</i>	<i>Donji Žabar</i>
	мушки	3	2	1	<i>male</i>	
	женски	5	4	1	<i>female</i>	
Зворник	свега	858	684	174	<i>all</i>	<i>Zvornik</i>
	мушки	402	321	81	<i>male</i>	
	женски	456	363	93	<i>female</i>	
Источни Дрвар	свега	1	1	-	<i>all</i>	<i>Istočni Drvar</i>
	мушки	-	-	-	<i>male</i>	
	женски	1	1	-	<i>female</i>	
Источни Мостар	свега	23	22	1	<i>all</i>	<i>Istočni Mostar</i>
	мушки	14	13	1	<i>male</i>	
	женски	9	9	-	<i>female</i>	
Источни Стари Град	свега	36	26	10	<i>all</i>	<i>Istočni Stari Grad</i>
	мушки	10	7	3	<i>male</i>	
	женски	26	19	7	<i>female</i>	
Језеро	свега	31	28	3	<i>all</i>	<i>Jezero</i>
	мушки	13	13	-	<i>male</i>	
	женски	18	15	3	<i>female</i>	
Калиновик	свега	77	56	21	<i>all</i>	<i>Kalinovik</i>
	мушки	35	24	11	<i>male</i>	
	женски	42	32	10	<i>female</i>	
Касиндо	свега	546	391	155	<i>all</i>	<i>Kasindo</i>
	мушки	258	183	75	<i>male</i>	
	женски	288	208	80	<i>female</i>	
Кнежево	свега	188	156	32	<i>all</i>	<i>Kneževo</i>
	мушки	96	81	15	<i>male</i>	
	женски	92	75	17	<i>female</i>	
Козарска Дубица	свега	394	336	58	<i>all</i>	<i>Kozarska Dubica</i>
	мушки	164	139	25	<i>male</i>	
	женски	230	197	33	<i>female</i>	
Котор Варош	свега	337	279	58	<i>all</i>	<i>Kotor Varoš</i>
	мушки	177	143	34	<i>male</i>	
	женски	160	136	24	<i>female</i>	
Крупа на Уни	свега	9	9	-	<i>all</i>	<i>Krupa na Uni</i>
	мушки	3	3	-	<i>male</i>	
	женски	6	6	-	<i>female</i>	
Купрес	свега	1	1	-	<i>all</i>	<i>Kupres</i>
	мушки	-	-	-	<i>male</i>	
	женски	1	1	-	<i>female</i>	
Лакташи	свега	669	575	94	<i>all</i>	<i>Laktaši</i>
	мушки	277	231	46	<i>male</i>	
	женски	392	344	48	<i>female</i>	
Лопаре	свега	146	115	31	<i>all</i>	<i>Lopare</i>
	мушки	63	47	16	<i>male</i>	
	женски	83	68	15	<i>female</i>	

2.5. УПИСАНИ СТУДЕНТИ ПО ОПШТИНИ ПРЕБИВАЛИШТА У ШКОЛСКОЈ 2007/2008. ГОДИНИ
ENROLLED STUDENTS BY MUNICIPALITY OF RESIDENCE IN 2007/2008 ACADEMIC YEAR

(наставак-continued)

		Укупно уписани <i>Total enrolment</i>	Редовни <i>Full-time</i>	Ванредни <i>Part-time</i>		
Лукавица	свега	487	345	142	<i>all</i>	<i>Lukavica</i>
	мушки	225	164	61	<i>male</i>	
	женски	262	181	81	<i>female</i>	
Љубиње	свега	53	45	8	<i>all</i>	<i>Ljubinje</i>
	мушки	26	23	3	<i>male</i>	
	женски	27	22	5	<i>female</i>	
Милићи	свега	126	94	32	<i>all</i>	<i>Milići</i>
	мушки	42	31	11	<i>male</i>	
	женски	84	63	21	<i>female</i>	
Модрича	свега	348	298	50	<i>all</i>	<i>Modriča</i>
	мушки	158	141	17	<i>male</i>	
	женски	190	157	33	<i>female</i>	
Мркоњић Град	свега	438	373	65	<i>all</i>	<i>Mrkonjić Grad</i>
	мушки	173	153	20	<i>male</i>	
	женски	265	220	45	<i>female</i>	
Невесиње	свега	175	152	23	<i>all</i>	<i>Nevesinje</i>
	мушки	91	77	14	<i>male</i>	
	женски	84	75	9	<i>female</i>	
Нови Град	свега	516	414	102	<i>all</i>	<i>Novi Grad</i>
	мушки	207	161	46	<i>male</i>	
	женски	309	253	56	<i>female</i>	
Осмаци	свега	32	25	7	<i>all</i>	<i>Osmaci</i>
	мушки	14	9	5	<i>male</i>	
	женски	18	16	2	<i>female</i>	
Оштра Лука	свега	47	40	7	<i>all</i>	<i>Oštra Luka</i>
	мушки	19	16	3	<i>male</i>	
	женски	28	24	4	<i>female</i>	
Пале	свега	1 055	782	273	<i>all</i>	<i>Pale</i>
	мушки	464	334	130	<i>male</i>	
	женски	591	448	143	<i>female</i>	
Пелагићево	свега	23	23	-	<i>all</i>	<i>Pelagićevo</i>
	мушки	8	8	-	<i>male</i>	
	женски	15	15	-	<i>female</i>	
Петровац	свега	8	5	3	<i>all</i>	<i>Petrovac</i>
	мушки	3	2	1	<i>male</i>	
	женски	5	3	2	<i>female</i>	
Петрово	свега	137	125	12	<i>all</i>	<i>Petrovo</i>
	мушки	67	64	3	<i>male</i>	
	женски	70	61	9	<i>female</i>	
Приједор	свега	1 584	1 347	237	<i>all</i>	<i>Prijedor</i>
	мушки	659	548	111	<i>male</i>	
	женски	925	799	126	<i>female</i>	
Прњавор	свега	607	533	74	<i>all</i>	<i>Prnjavor</i>
	мушки	281	246	35	<i>male</i>	
	женски	326	287	39	<i>female</i>	

2.5. УПИСАНИ СТУДЕНТИ ПО ОПШТИНИ ПРЕБИВАЛИШТА У ШКОЛСКОЈ 2007/2008. ГОДИНИ
ENROLLED STUDENTS BY MUNICIPALITY OF RESIDENCE IN 2007/2008 ACADEMIC YEAR

(наставак-continued)

		Укупно уписани <i>Total enrolment</i>	Редовни <i>Full-time</i>	Ванредни <i>Part-time</i>		
Рибник	свега	63	57	6	<i>all</i>	<i>Ribnik</i>
	мушки	27	26	1	<i>male</i>	
	женски	36	31	5	<i>female</i>	
Рогатица	свега	285	225	60	<i>all</i>	<i>Rogatica</i>
	мушки	119	96	23	<i>male</i>	
	женски	166	129	37	<i>female</i>	
Рудо	свега	96	70	26	<i>all</i>	<i>Rudo</i>
	мушки	44	33	11	<i>male</i>	
	женски	52	37	15	<i>female</i>	
Соколац	свега	393	299	94	<i>all</i>	<i>Sokolac</i>
	мушки	167	131	36	<i>male</i>	
	женски	226	168	58	<i>female</i>	
Србац	свега	302	228	74	<i>all</i>	<i>Srbac</i>
	мушки	149	108	41	<i>male</i>	
	женски	153	120	33	<i>female</i>	
Сребреница	свега	78	68	10	<i>all</i>	<i>Srebrenica</i>
	мушки	31	25	6	<i>male</i>	
	женски	47	43	4	<i>female</i>	
Теслић	свега	584	503	81	<i>all</i>	<i>Teslić</i>
	мушки	251	211	40	<i>male</i>	
	женски	333	292	41	<i>female</i>	
Требиње	свега	651	527	124	<i>all</i>	<i>Trebinje</i>
	мушки	295	233	62	<i>male</i>	
	женски	356	294	62	<i>female</i>	
Трново	свега	47	36	11	<i>all</i>	<i>Trnovo</i>
	мушки	22	17	5	<i>male</i>	
	женски	25	19	6	<i>female</i>	
Угљевик	свега	217	166	51	<i>all</i>	<i>Ugljevik</i>
	мушки	96	76	20	<i>male</i>	
	женски	121	90	31	<i>female</i>	
Устипрача	свега	25	19	6	<i>all</i>	<i>Ustiprača</i>
	мушки	15	11	4	<i>male</i>	
	женски	10	8	2	<i>female</i>	
Фоча	свега	538	443	95	<i>all</i>	<i>Foča</i>
	мушки	233	183	50	<i>male</i>	
	женски	305	260	45	<i>female</i>	
Хан Пијесак	свега	96	55	41	<i>all</i>	<i>Han Pijesak</i>
	мушки	42	27	15	<i>male</i>	
	женски	54	28	26	<i>female</i>	
Чајниче	свега	116	99	17	<i>all</i>	<i>Čajniče</i>
	мушки	56	46	10	<i>male</i>	
	женски	60	53	7	<i>female</i>	
Челинац	свега	308	275	33	<i>all</i>	<i>Čelinac</i>
	мушки	137	119	18	<i>male</i>	
	женски	171	156	15	<i>female</i>	

2.5. УПИСАНИ СТУДЕНТИ ПО ОПШТИНИ ПРЕБИВАЛИШТА У ШКОЛСКОЈ 2007/2008. ГОДИНИ
ENROLLED STUDENTS BY MUNICIPALITY OF RESIDENCE IN 2007/2008 ACADEMIC YEAR

(наставак-continued)

		Укупно уписани <i>Total enrolment</i>	Редовни <i>Full-time</i>	Ванредни <i>Part-time</i>		
Шамац	свега	213	169	44	<i>all</i>	<i>Šamac</i>
	мушки	83	61	22	<i>male</i>	
	женски	130	108	22	<i>female</i>	
Шековићи	свега	116	82	34	<i>all</i>	<i>Šekovići</i>
	мушки	60	36	24	<i>male</i>	
	женски	56	46	10	<i>female</i>	
Шипово	свега	193	174	19	<i>all</i>	<i>Šipovo</i>
	мушки	91	79	12	<i>male</i>	
	женски	102	95	7	<i>female</i>	
Брчко Дистрикт	свега	800	542	258	<i>all</i>	<i>District Brčko</i>
	мушки	380	252	128	<i>male</i>	
	женски	420	290	130	<i>female</i>	
Федерација БиХ	свега	3 861	1 568	2 293	<i>all</i>	<i>Federation of BiH</i>
	мушки	2 024	744	1 280	<i>male</i>	
	женски	1 837	824	1 013	<i>female</i>	
Иностранство	свега	1 649	1 122	527	<i>all</i>	<i>Foreign countries</i>
	мушки	897	585	312	<i>male</i>	
	женски	752	537	215	<i>female</i>	

2.6. УПИСАНИ СТУДЕНТИ ПРЕМА НАЧИНУ СТУДИРАЊА И ДРЖАВЉАНСТВУ У ШКОЛСКОЈ 2007/2008. ГОДИНИ
ENROLLED STUDENTS BY MODE OF STUDYING AND CITIZENSHIP IN 2007/2008 ACADEMIC YEAR

Начин студирања	Укупно уписани <i>Total enrolment</i>	Држављанство студента <i>Citizenship of student</i>								Mode of studying
		Република Српска/Босна и Херцеговина <i>Republika Srpska/Bosnia and Herzegovina</i>	Хрватска <i>Croatia</i>	Словенија <i>Slovenia</i>	БЈРМ <i>FYROM</i>	Србија <i>Serbia</i>	Црна Гора <i>Montenegro</i>	остале европске државе <i>other European countries</i>	ваневропске државе <i>non-European countries</i>	
	УКУПНО / <i>TOTAL</i>									
свега	35 099	33 628	79	6	5	1 048	300	26	7	<i>all</i>
редовни	26 568	25 576	40	6	4	676	242	20	4	<i>full-time</i>
ванредни	8 531	8 052	39	-	1	372	58	6	3	<i>part-time</i>
	ВИСОКЕ ШКОЛЕ / <i>SCHOOLS OF HIGHER EDUCATION</i>									
свега	4 882	4 708	11	-	1	102	55	3	2	<i>all</i>
редовни	2 609	2 482	7	-	-	82	36	1	1	<i>full-time</i>
ванредни	2 273	2 226	4	-	1	20	19	2	1	<i>part-time</i>
	УНИВЕРЗИТЕТИ / <i>UNIVERSITIES</i>									
свега	29 783	28 708	51	4	3	774	223	16	4	<i>all</i>
редовни	23 687	22 945	23	4	3	498	197	15	2	<i>full-time</i>
ванредни	6 096	5 763	28	-	-	276	26	1	2	<i>part-time</i>
	Универзитет Бања Лука / <i>University of Banja Luka</i>									
свега	13 401	13 276	18	1	1	84	13	7	1	<i>all</i>
редовни	12 749	12 641	13	1	1	73	12	7	1	<i>full-time</i>
ванредни	652	635	5	-	-	11	1	-	-	<i>part-time</i>
	Факултети / <i>Faculties</i>									
свега	13 115	13 028	17	1	1	50	10	7	1	<i>all</i>
редовни	12 463	12 393	12	1	1	39	9	7	1	<i>full-time</i>
ванредни	652	635	5	-	-	11	1	-	-	<i>part-time</i>
	Академије / <i>Academies</i>									
свега	286	248	1	-	-	34	3	-	-	<i>all</i>
редовни	286	248	1	-	-	34	3	-	-	<i>full-time</i>
ванредни	-	-	-	-	-	-	-	-	-	<i>part-time</i>
	Универзитет Источно Сарајево / <i>University of Istočno Sarajevo</i>									
свега	9 214	8 582	4	2	2	423	195	5	1	<i>all</i>
редовни	7 153	6 619	3	2	2	340	182	5	-	<i>full-time</i>
ванредни	2 061	1 963	1	-	-	83	13	-	1	<i>part-time</i>
	Факултети / <i>Faculties</i>									
свега	8 975	8 467	4	1	-	351	146	5	1	<i>all</i>
редовни	6 914	6 504	3	1	-	268	133	5	-	<i>full-time</i>
ванредни	2 061	1 963	1	-	-	83	13	-	1	<i>part-time</i>
	Академије / <i>Academies</i>									
свега	239	115	-	1	2	72	49	-	-	<i>all</i>
редовни	239	115	-	1	2	72	49	-	-	<i>full-time</i>
ванредни	-	-	-	-	-	-	-	-	-	<i>part-time</i>

2.6. УПИСАНИ СТУДЕНТИ ПРЕМА НАЧИНУ СТУДИРАЊА И ДРЖАВЉАНСТВУ У ШКОЛСКОЈ 2007/2008. ГОДИНИ
ENROLLED STUDENTS BY MODE OF STUDING AND CITIZENSHIP IN 2007/2008 ACADEMIC YEAR

(наставак-continued)

Начин студирања	Укупно уписани <i>Total enrolment</i>	Држављанство студента <i>Citizenship of student</i>								Mode of studying
		Република Српска/Босна и Херцеговина <i>Republika Srpska/Bosnia and Herzegovina</i>	Хрватска <i>Croatia</i>	Словенија <i>Slovenia</i>	БЈРМ <i>FYROM</i>	Србија <i>Serbia</i>	Црна Гора <i>Montenegro</i>	остале европске државе <i>other European countries</i>	ваневропске државе <i>non-European countries</i>	
	Слобомир П Универзитет / <i>Slobomir P University</i>									
свега	748	705	-	1	-	39	-	2	1	<i>all</i>
редовни	716	674	-	1	-	38	-	2	1	<i>full-time</i>
ванредни	32	31	-	-	-	1	-	-	-	<i>part-time</i>
	Факултети / <i>Faculties</i>									
свега	622	606	-	1	-	14	-	1	-	<i>all</i>
редовни	590	575	-	1	-	13	-	1	-	<i>full-time</i>
ванредни	32	31	-	-	-	1	-	-	-	<i>part-time</i>
	Академије / <i>Academies</i>									
свега	126	99	-	-	-	25	-	1	1	<i>all</i>
редовни	126	99	-	-	-	25	-	1	1	<i>full-time</i>
ванредни	-	-	-	-	-	-	-	-	-	<i>part-time</i>
	Универзитет Синергија / <i>University Sinergija</i>									
свега	1 432	1 403	3	-	-	24	1	1	-	<i>all</i>
редовни	1 408	1 379	3	-	-	24	1	1	-	<i>full-time</i>
ванредни	24	24	-	-	-	-	-	-	-	<i>part-time</i>
	Факултети / <i>Faculties</i>									
свега	1 432	1 403	3	-	-	24	1	1	-	<i>all</i>
редовни	1 408	1 379	3	-	-	24	1	1	-	<i>full-time</i>
ванредни	24	24	-	-	-	-	-	-	-	<i>part-time</i>
	Академије / <i>Academies</i>									
свега	-	-	-	-	-	-	-	-	-	<i>all</i>
редовни	-	-	-	-	-	-	-	-	-	<i>full-time</i>
ванредни	-	-	-	-	-	-	-	-	-	<i>part-time</i>
	Паневропски универзитет Апеирон / <i>Pan-European University Apeiron</i>									
свега	2 236	2 190	6	-	-	33	5	1	1	<i>all</i>
редовни	533	526	2	-	-	4	1	-	-	<i>full-time</i>
ванредни	1 703	1 664	4	-	-	29	4	1	1	<i>part-time</i>
	Факултети / <i>Faculties</i>									
свега	2 236	2 190	6	-	-	33	5	1	1	<i>all</i>
редовни	533	526	2	-	-	4	1	-	-	<i>full-time</i>
ванредни	1 703	1 664	4	-	-	29	4	1	1	<i>part-time</i>
	Академије / <i>Academies</i>									
свега	-	-	-	-	-	-	-	-	-	<i>all</i>
редовни	-	-	-	-	-	-	-	-	-	<i>full-time</i>
ванредни	-	-	-	-	-	-	-	-	-	<i>part-time</i>

2.6. УПИСАНИ СТУДЕНТИ ПРЕМА НАЧИНУ СТУДИРАЊА И ДРЖАВЉАНСТВУ У ШКОЛСКОЈ 2007/2008. ГОДИНИ
ENROLLED STUDENTS BY MODE OF STUDING AND CITIZENSHIP IN 2007/2008 ACADEMIC YEAR

(наставак-continued)

Начин студирања	Укупно уписани <i>Total enrolment</i>	Држављанство студента <i>Citizenship of student</i>								Mode of studying
		Република Српска/Босна и Херцеговина <i>Republika Srpska/Bosnia and Herzegovina</i>	Хрватска <i>Croatia</i>	Словенија <i>Slovenia</i>	БЈРМ <i>FYROM</i>	Србија <i>Serbia</i>	Црна Гора <i>Montenegro</i>	остале европске државе <i>other European countries</i>	ваневропске државе <i>non-European countries</i>	
		Независни универзитет за политичке и друштвене науке <i>Independent University of Political and Social Sciences</i>								
свега	317	317	-	-	-	-	-	-	-	all
редовни	317	317	-	-	-	-	-	-	-	full-time
ванредни	-	-	-	-	-	-	-	-	-	part-time
		Факултети / <i>Faculties</i>								
свега	317	317	-	-	-	-	-	-	-	all
редовни	317	317	-	-	-	-	-	-	-	full-time
ванредни	-	-	-	-	-	-	-	-	-	part-time
		Академије / <i>Academies</i>								
свега	-	-	-	-	-	-	-	-	-	all
редовни	-	-	-	-	-	-	-	-	-	full-time
ванредни	-	-	-	-	-	-	-	-	-	part-time
		Универзитет за пословни инжењеринг и менаџмент <i>University of Business Engineering and Management</i>								
свега	409	407	1	-	-	-	1	-	-	all
редовни	294	292	1	-	-	-	1	-	-	full-time
ванредни	115	115	-	-	-	-	-	-	-	part-time
		Факултети / <i>Faculties</i>								
свега	409	407	1	-	-	-	1	-	-	all
редовни	294	292	1	-	-	-	1	-	-	full-time
ванредни	115	115	-	-	-	-	-	-	-	part-time
		Академије / <i>Academies</i>								
свега	-	-	-	-	-	-	-	-	-	all
редовни	-	-	-	-	-	-	-	-	-	full-time
ванредни	-	-	-	-	-	-	-	-	-	part-time
		Универзитет примјењених наука / <i>University of Applied Sciences</i>								
свега	142	136	-	-	-	4	2	-	-	all
редовни	48	47	-	-	-	1	-	-	-	full-time
ванредни	94	89	-	-	-	3	2	-	-	part-time
		Факултети / <i>Faculties</i>								
свега	142	136	-	-	-	4	2	-	-	all
редовни	48	47	-	-	-	1	-	-	-	full-time
ванредни	94	89	-	-	-	3	2	-	-	part-time
		Академије / <i>Academies</i>								
свега	-	-	-	-	-	-	-	-	-	all
редовни	-	-	-	-	-	-	-	-	-	full-time
ванредни	-	-	-	-	-	-	-	-	-	part-time

2.6. УПИСАНИ СТУДЕНТИ ПРЕМА НАЧИНУ СТУДИРАЊА И ДРЖАВЉАНСТВУ У ШКОЛСКОЈ 2007/2008. ГОДИНИ
ENROLLED STUDENTS BY MODE OF STUDYING AND CITIZENSHIP IN 2007/2008 ACADEMIC YEAR

(наставак-continued)

Начин студирања	Укупно уписани <i>Total enrolment</i>	Држављанство студента <i>Citizenship of student</i>								Mode of studying
		Република Српска/Босна и Херцеговина <i>Republika Srpska/Bosnia and Herzegovina</i>	Хрватска <i>Croatia</i>	Словенија <i>Slovenia</i>	БЈРМ <i>FYROM</i>	Србија <i>Serbia</i>	Црна Гора <i>Montenegro</i>	остале европске државе <i>other European countries</i>	ваневропске државе <i>non-European countries</i>	
	Универзитет за пословне студије / <i>University of Business Studies</i>									
свега	1 884	1 692	19	-	-	167	6	-	-	all
редовни	469	450	1	-	-	18	-	-	-	full-time
ванредни	1 415	1 242	18	-	-	149	6	-	-	part-time
	Факултети / <i>Faculties</i>									
свега	1 884	1 692	19	-	-	167	6	-	-	all
редовни	469	450	1	-	-	18	-	-	-	full-time
ванредни	1 415	1 242	18	-	-	149	6	-	-	part-time
	Академије / <i>Academies</i>									
свега	-	-	-	-	-	-	-	-	-	all
редовни	-	-	-	-	-	-	-	-	-	full-time
ванредни	-	-	-	-	-	-	-	-	-	part-time
	ВЈЕРСКИ ФАКУЛТЕТИ / <i>RELIGIOUS FACULTIES</i>									
свега	434	212	17	2	1	172	22	7	1	all
редовни	272	149	10	2	1	96	9	4	1	full-time
ванредни	162	63	7	-	-	76	13	3	-	part-time
	Православни богословски факултет / <i>Faculty of Orthodox Theology</i>									
свега	434	212	17	2	1	172	22	7	1	all
редовни	272	149	10	2	1	96	9	4	1	full-time
ванредни	162	63	7	-	-	76	13	3	-	part-time

2.7. УПИСАНИ СТУДЕНТИ ПРЕМА СЈЕДИШТУ ВИСОКОШКОЛСКЕ УСТАНОВЕ - ОРГАНИЗАЦИОНЕ ЈЕДИНИЦЕ У ШКОЛСКОЈ 2007/2008. ГОДИНИ
ENROLLED STUDENTS BY THE LOCATION OF HIGHER EDUCATION INSTITUTION - ORGANISATIONAL UNIT IN 2007/2008 ACADEMIC YEAR

Сједиште	Начин студирања	Укупно уписани Total enrolment	Високе школе Schools of higher education	Универзитети Universities		Вјерски факултети Religious faculties	Mode of studying	Location
				факултети faculties	академије academies			
УКУПНО	свега	35 099	4 882	29 132	651	434	all	TOTAL
	редовни	26 568	2 609	23 036	651	272	full-time	
	ванредни	8 531	2 273	6 096	-	162	part-time	
Јавне високошколске установе	свега	24 461	1 846	22 090	525	-	all	Public
	редовни	21 084	1 182	19 377	525	-	full-time	higher education institutions
	ванредни	3 377	664	2 713	-	-	part-time	
Приватне високошколске установе	свега	10 638	3 036	7 042	126	434	all	Private
	редовни	5 484	1 427	3 659	126	272	full-time	higher education institutions
	ванредни	5 154	1 609	3 383	-	162	part-time	
БАЊАЛУКА	свега	18 192	1 681	16 225	286	-	all	BANJA LUKA
	редовни	15 355	1 034	14 035	286	-	full-time	
	ванредни	2 837	647	2 190	-	-	part-time	
Јавне високошколске установе	свега	13 730	565	12 879	286	-	all	Public
	редовни	13 113	444	12 383	286	-	full-time	higher education institutions
	ванредни	617	121	496	-	-	part-time	
Приватне високошколске установе	свега	4 462	1 116	3 346	-	-	all	Private
	редовни	2 242	590	1 652	-	-	full-time	higher education institutions
	ванредни	2 220	526	1 694	-	-	part-time	
БИЈЕЉИНА	свега	3 873	120	3 661	92	-	all	BIJE LJINA
	редовни	2 919	120	2 707	92	-	full-time	
	ванредни	954	-	954	-	-	part-time	
Јавне високошколске установе	свега	2 116	-	2 116	-	-	all	Public
	редовни	1 626	-	1 626	-	-	full-time	higher education institutions
	ванредни	490	-	490	-	-	part-time	
Приватне високошколске установе	свега	1 757	120	1 545	92	-	all	Private
	редовни	1 293	120	1 081	92	-	full-time	higher education institutions
	ванредни	464	-	464	-	-	part-time	
ВИШЕГРАД	свега	295	-	295	-	-	all	VI ŠE GRAD
	редовни	292	-	292	-	-	full-time	
	ванредни	3	-	3	-	-	part-time	
Приватне високошколске установе	свега	295	-	295	-	-	all	Private
	редовни	292	-	292	-	-	full-time	higher education institutions
	ванредни	3	-	3	-	-	part-time	
ГРАДИШКА	свега	386	386	-	-	-	all	GRADI ŠKA
	редовни	119	119	-	-	-	full-time	
	ванредни	267	267	-	-	-	part-time	
Приватне високошколске установе	свега	386	386	-	-	-	all	Private
	редовни	119	119	-	-	-	full-time	higher education institutions
	ванредни	267	267	-	-	-	part-time	

2.7. УПИСАНИ СТУДЕНТИ ПРЕМА СЈЕДИШТУ ВИСОКОШКОЛСКЕ УСТАНОВЕ - ОРГАНИЗАЦИОНЕ ЈЕДИНИЦЕ У ШКОЛСКОЈ 2007/2008. ГОДИНИ
ENROLLED STUDENTS BY THE LOCATION OF HIGHER EDUCATION INSTITUTION - ORGANISATIONAL UNIT IN 2007/2008 ACADEMIC YEAR
(наставак-continued)

Сједиште	Начин студирања	Укупно уписани Total enrolment	Високе школе Schools of higher education	Универзитети Universities		Вјерски факултети Religious faculties	Mode of studying	Location
				факултети faculties	академије academies			
Д Е Р В Е Н Т А	свега	156	-	156	-	-	all	D E R V E N T A
	редовни	-	-	-	-	-	full-time	
	ванредни	156	-	156	-	-	part-time	
Јавне високошколске установе	свега	156	-	156	-	-	all	Public
	редовни	-	-	-	-	-	full-time	higher education institutions
	ванредни	156	-	156	-	-	part-time	
Д О Б О Ј	свега	1 443	200	1 209	34	-	all	D O B O J
	редовни	1 135	145	956	34	-	full-time	
	ванредни	308	55	253	-	-	part-time	
Јавне високошколске установе	свега	855	200	655	-	-	all	Public
	редовни	664	145	519	-	-	full-time	higher education institutions
	ванредни	191	55	136	-	-	part-time	
Приватне високошколске установе	свега	588	-	554	34	-	all	Private
	редовни	471	-	437	34	-	full-time	higher education institutions
	ванредни	117	-	117	-	-	part-time	
З В О Р Н И К	свега	209	-	209	-	-	all	Z V O R N I K
	редовни	209	-	209	-	-	full-time	
	ванредни	-	-	-	-	-	part-time	
Јавне високошколске установе	свега	209	-	209	-	-	all	Public
	редовни	209	-	209	-	-	full-time	higher education institutions
	ванредни	-	-	-	-	-	part-time	
Л А К Т А Ш И	свега	832	-	832	-	-	all	L A K T A Š I
	редовни	154	-	154	-	-	full-time	
	ванредни	678	-	678	-	-	part-time	
Приватне високошколске установе	свега	832	-	832	-	-	all	Private
	редовни	154	-	154	-	-	full-time	higher education institutions
	ванредни	678	-	678	-	-	part-time	
Л У К А В И Ц А	свега	1 172	-	999	173	-	all	L U K A V I C A
	редовни	910	-	737	173	-	full-time	
	ванредни	262	-	262	-	-	part-time	
Јавне високошколске установе	свега	871	-	698	173	-	all	Public
	редовни	871	-	698	173	-	full-time	higher education institutions
	ванредни	-	-	-	-	-	part-time	
Приватне високошколске установе	свега	301	-	301	-	-	all	Private
	редовни	39	-	39	-	-	full-time	higher education institutions
	ванредни	262	-	262	-	-	part-time	
Н О В И Г Р А Д	свега	169	-	169	-	-	all	N O V I G R A D
	редовни	4	-	4	-	-	full-time	
	ванредни	165	-	165	-	-	part-time	
Приватне високошколске установе	свега	169	-	169	-	-	all	Private
	редовни	4	-	4	-	-	full-time	higher education institutions
	ванредни	165	-	165	-	-	part-time	

2.7. УПИСАНИ СТУДЕНТИ ПРЕМА СЈЕДИШТУ ВИСОКОШКОЛСКЕ УСТАНОВЕ - ОРГАНИЗАЦИОНЕ ЈЕДИНИЦЕ У ШКОЛСКОЈ 2007/2008. ГОДИНИ
ENROLLED STUDENTS BY THE LOCATION OF HIGHER EDUCATION INSTITUTION - ORGANISATIONAL UNIT IN 2007/2008 ACADEMIC YEAR
(наставак-continued)

Сједиште	Начин студирања	Укупно уписани Total enrolment	Високе школе Schools of higher education	Универзитети Universities		Вјерски факултети Religious faculties	Mode of studying	Location
				факултети faculties	академије academies			
ПАЛЕ	свега	4 447	-	4 447	-	-	all	P A L E
	редовни	3 012	-	3 012	-	-	full-time	
	ванредни	1 435	-	1 435	-	-	part-time	
Јавне високошколске установе	свега	4 447	-	4 447	-	-	all	Public
	редовни	3 012	-	3 012	-	-	full-time	higher education institutions
	ванредни	1 435	-	1 435	-	-	part-time	
ПРИЈЕДОР	свега	2 052	1 972	80	-	-	all	P R I J E D O R
	редовни	905	825	80	-	-	full-time	
	ванредни	1 147	1 147	-	-	-	part-time	
Јавне високошколске установе	свега	978	898	80	-	-	all	Public
	редовни	543	463	80	-	-	full-time	higher education institutions
	ванредни	435	435	-	-	-	part-time	
Приватне високошколске установе	свега	1 074	1 074	-	-	-	all	Private
	редовни	362	362	-	-	-	full-time	higher education institutions
	ванредни	712	712	-	-	-	part-time	
СОКОЛАЦ	свега	340	340	-	-	-	all	S O K O L A C
	редовни	236	236	-	-	-	full-time	
	ванредни	104	104	-	-	-	part-time	
Приватне високошколске установе	свега	340	340	-	-	-	all	Private
	редовни	236	236	-	-	-	full-time	higher education institutions
	ванредни	104	104	-	-	-	part-time	
ТРЕБИЊЕ	свега	330	183	81	66	-	all	T R E B I N J E
	редовни	277	130	81	66	-	full-time	
	ванредни	53	53	-	-	-	part-time	
Јавне високошколске установе	свега	330	183	81	66	-	all	Public
	редовни	277	130	81	66	-	full-time	higher education institutions
	ванредни	53	53	-	-	-	part-time	
ФОЧА	свега	1 203	-	769	-	434	all	F O Č A
	редовни	1 041	-	769	-	272	full-time	
	ванредни	162	-	-	-	162	part-time	
Јавне високошколске установе	свега	769	-	769	-	-	all	Public
	редовни	769	-	769	-	-	full-time	higher education institutions
	ванредни	-	-	-	-	-	part-time	
Приватне високошколске установе	свега	434	-	-	-	434	all	Private
	редовни	272	-	-	-	272	full-time	higher education institutions
	ванредни	162	-	-	-	162	part-time	

3. ДИПЛОМИРАНИ СТУДЕНТИ GRADUATES

3.1. ДИПЛОМИРАНИ СТУДЕНТИ ПО ПОЛУ И НАЧИНУ СТУДИРАЊА GRADUATES BY SEX AND MODE OF STUDYING

	Укупно дипломирани <i>Graduates, total</i>			Редовни студенти <i>Full-time students</i>			Ванредни студенти <i>Part-time students</i>		
	свега <i>all</i>	мушки <i>male</i>	женски <i>female</i>	свега <i>all</i>	мушки <i>male</i>	женски <i>female</i>	свега <i>all</i>	мушки <i>male</i>	женски <i>female</i>
1998	672	277	395	462	194	268	210	83	127
1999	706	270	436	525	190	335	181	80	101
2000	885	370	515	588	244	344	297	126	171
2001	1 002	368	634	728	277	451	274	91	183
2002	1 141	404	737	800	283	517	341	121	220
2003	1 309	499	810	1 033	392	641	276	107	169
2004	1 645	673	972	1 248	508	740	397	165	232
2005	2 186	825	1 361	1 564	591	973	622	234	388
2006	3 036	1 185	1 851	1 974	717	1 257	1 062	468	594
2007	4 301	1 887	2 414	2 301	908	1 393	2 000	979	1 021

3.2. ДИПЛОМИРАНИ СТУДЕНТИ ПО ПОЛУ, НАЧИНУ СТУДИРАЊА И ВРСТИ УСТАНОВЕ GRADUATES BY SEX, MODE OF STUDYING AND TYPE OF INSTITUTION

		Укупно дипломирани <i>Graduates, total</i>			Више школе <i>High schools</i>			Факултети <i>Faculties</i>			Академије ⁴ <i>Academies⁴</i>			
		свега <i>all</i>	мушки <i>male</i>	женски <i>female</i>	свега <i>all</i>	мушки <i>male</i>	женски <i>female</i>	свега <i>all</i>	мушки <i>male</i>	женски <i>female</i>	свега <i>all</i>	мушки <i>male</i>	женски <i>female</i>	
1998	свега	672	277	395	269	95	174	402	181	221	1	1	-	<i>all 1998</i>
	редовни	462	194	268	159	54	105	302	139	163	1	1	-	<i>full-time</i>
	ванредни	210	83	127	110	41	69	100	42	58	-	-	-	<i>part-time</i>
1999	свега	706	270	436	242	86	156	455	181	274	9	3	6	<i>all 1999</i>
	редовни	525	190	335	141	47	94	375	140	235	9	3	6	<i>full-time</i>
	ванредни	181	80	101	101	39	62	80	41	39	-	-	-	<i>part-time</i>
2000	свега	885	370	515	299	112	187	571	247	324	15	11	4	<i>all 2000</i>
	редовни	588	244	344	109	42	67	464	191	273	15	11	4	<i>full-time</i>
	ванредни	297	126	171	190	70	120	107	56	51	-	-	-	<i>part-time</i>
2001	свега	1 002	368	634	303	102	201	690	263	427	9	3	6	<i>all 2001</i>
	редовни	728	277	451	122	42	80	597	232	365	9	3	6	<i>full-time</i>
	ванредни	274	91	183	181	60	121	93	31	62	-	-	-	<i>part-time</i>
2002	свега	1 141	404	737	343	110	233	760	281	479	38	13	25	<i>all 2002</i>
	редовни	800	283	517	130	45	85	633	226	407	37	12	25	<i>full-time</i>
	ванредни	341	121	220	213	65	148	127	55	72	1	1	-	<i>part-time</i>
2003	свега	1 309	499	810	239	81	158	1 012	390	622	58	28	30	<i>all 2003</i>
	редовни	1 033	392	641	103	38	65	874	328	546	56	26	30	<i>full-time</i>
	ванредни	276	107	169	136	43	93	138	62	76	2	2	-	<i>part-time</i>
2004	свега	1 645	673	972	355	121	234	1 203	510	693	87	42	45	<i>all 2004</i>
	редовни	1 248	508	740	173	61	112	990	407	583	85	40	45	<i>full-time</i>
	ванредни	397	165	232	182	60	122	213	103	110	2	2	-	<i>part-time</i>
2005	свега	2 186	825	1 361	515	191	324	1 582	586	996	89	48	41	<i>all 2005</i>
	редовни	1 564	591	973	234	88	146	1 244	458	786	86	45	41	<i>full-time</i>
	ванредни	622	234	388	281	103	178	338	128	210	3	3	-	<i>part-time</i>

⁴ Укључен Православни богословски факултет у Фоци / Including Faculty of Orthodox Theology in Foča

3.3. ДИПЛОМИРАНИ СТУДЕНТИ ПО ПОЛУ, НАЧИНУ СТУДИРАЊА И ВРСТИ УСТАНОВЕ, 2006 - 2007. ГОДИНА
GRADUATES BY SEX, MODE OF STUDYING AND TYPE OF INSTITUTION, 2006 - 2007

	Укупно дипломирани <i>Graduates, total</i>			Високе школе ⁵ <i>Schools of higher education⁵</i>			Универзитети <i>Universities</i>						Вјерски факултети <i>Religious faculties</i>				
							факултети <i>faculties</i>			академије <i>academies</i>							
	свега <i>all</i>	мушки <i>male</i>	женски <i>female</i>	свега <i>all</i>	мушки <i>male</i>	женски <i>female</i>	свега <i>all</i>	мушки <i>male</i>	женски <i>female</i>	свега <i>all</i>	мушки <i>male</i>	женски <i>female</i>	свега <i>all</i>	мушки <i>male</i>	женски <i>female</i>		
2006 свега	3 036	1 185	1 851	800	340	460	2 151	801	1 350	69	29	40	16	15	1	<i>all</i>	<i>2006</i>
редовни	1 974	717	1 257	313	122	191	1 581	555	1 026	69	29	40	11	11	-	<i>full-time</i>	
ванредни	1 062	468	594	487	218	269	570	246	324	-	-	-	5	4	1	<i>part-time</i>	
2007 свега	4 301	1 887	2 414	879	386	493	3 327	1 456	1 871	74	27	47	21	18	3	<i>all</i>	<i>2007</i>
редовни	2 301	908	1 393	299	127	172	1 914	742	1 172	74	27	47	14	12	2	<i>full-time</i>	
ванредни	2 000	979	1 021	580	259	321	1 413	714	699	-	-	-	7	6	1	<i>part-time</i>	

3.4. ДИПЛОМИРАНИ СТУДЕНТИ ПО ПОЛУ, УНИВЕРЗИТЕТИМА И НАЧИНУ СТУДИРАЊА
GRADUATES BY SEX, UNIVERSITY AND MODE OF STUDYING

	Укупно дипломирани <i>Graduates, total</i>			Редовни студенти <i>Full-time students</i>			Ванредни студенти <i>Part-time students</i>			
	свега <i>all</i>	мушки <i>male</i>	женски <i>female</i>	свега <i>all</i>	мушки <i>male</i>	женски <i>female</i>	свега <i>all</i>	мушки <i>male</i>	женски <i>female</i>	
1998	672	277	395	462	194	268	210	83	127	<i>1998</i>
Универзитет Бања Лука	421	153	268	319	117	202	102	36	66	<i>University of Banja Luka</i>
Универзитет Источно Сарајево	214	98	116	129	65	64	85	33	52	<i>University of Istočno Sarajevo</i>
Вануниверзитетске установе	37	26	11	14	12	2	23	14	9	<i>Free-standing institutions</i>
1999	706	270	436	525	190	335	181	80	101	<i>1999</i>
Универзитет Бања Лука	427	159	268	363	131	232	64	28	36	<i>University of Banja Luka</i>
Универзитет Источно Сарајево	222	79	143	148	53	95	74	26	48	<i>University of Istočno Sarajevo</i>
Вануниверзитетске установе	57	32	25	14	6	8	43	26	17	<i>Free-standing institutions</i>
2000	885	370	515	588	244	344	297	126	171	<i>2000</i>
Универзитет Бања Лука	403	176	227	321	143	178	82	33	49	<i>University of Banja Luka</i>
Универзитет Источно Сарајево	339	134	205	237	85	152	102	49	53	<i>University of Istočno Sarajevo</i>
Вануниверзитетске установе	143	60	83	30	16	14	113	44	69	<i>Free-standing institutions</i>
2001	1 002	368	634	728	277	451	274	91	183	<i>2001</i>
Универзитет Бања Лука	538	218	320	456	192	264	82	26	56	<i>University of Banja Luka</i>
Универзитет Источно Сарајево	331	100	231	234	74	160	97	26	71	<i>University of Istočno Sarajevo</i>
Вануниверзитетске установе	133	50	83	38	11	27	95	39	56	<i>Free-standing institutions</i>
2002	1 141	404	737	800	283	517	341	121	220	<i>2002</i>
Универзитет Бања Лука	586	200	386	463	163	300	123	37	86	<i>University of Banja Luka</i>
Универзитет Источно Сарајево	429	158	271	305	109	196	124	49	75	<i>University of Istočno Sarajevo</i>
Вануниверзитетске установе	126	46	80	32	11	21	94	35	59	<i>Free-standing institutions</i>

⁵ Укључени и студенти који су дипломирали на вишој школи / *Including student graduated from high schools*

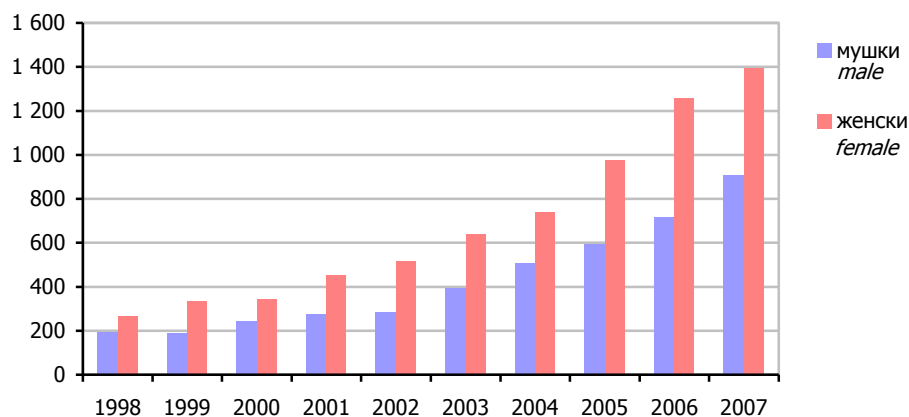
3.4. ДИПЛОМИРАНИ СТУДЕНТИ ПО ПОЛУ, УНИВЕРЗИТЕТИМА И НАЧИНУ СТУДИРАЊА
GRADUATES BY SEX, UNIVERSITY AND MODE OF STUDYING

(наставак - continued)

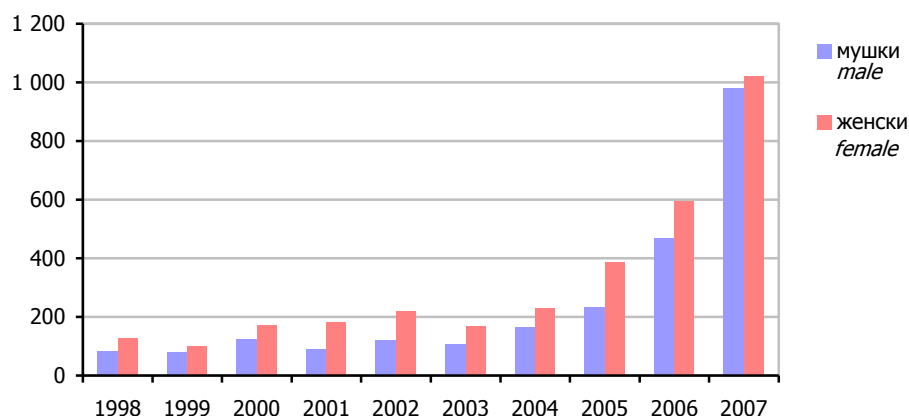
	Укупно дипломирани <i>Graduates, total</i>			Редовни студенти <i>Full-time students</i>			Ванредни студенти <i>Part-time students</i>			
	свега <i>all</i>	мушки <i>male</i>	женски <i>female</i>	свега <i>all</i>	мушки <i>male</i>	женски <i>female</i>	свега <i>all</i>	мушки <i>male</i>	женски <i>female</i>	
2003	1 309	499	810	1 033	392	641	276	107	169	2003
Универзитет Бања Лука	821	295	526	702	249	453	119	46	73	University of Banja Luka
Универзитет Источно Сарајево	385	168	217	301	131	170	84	37	47	University of Istočno Sarajevo
Вануниверзитетске установе	103	36	67	30	12	18	73	24	49	Free-standing institutions
2004	1 645	673	972	1 248	508	740	397	165	232	2004
Универзитет Бања Лука	999	433	566	803	344	459	196	89	107	University of Banja Luka
Универзитет Источно Сарајево	564	210	354	418	156	262	146	54	92	University of Istočno Sarajevo
Вануниверзитетске установе	82	30	52	27	8	19	55	22	33	Free-standing institutions
2005	2 186	825	1 361	1 564	591	973	622	234	388	2005
Универзитет Бања Лука	1 295	497	798	1 061	397	664	234	100	134	University of Banja Luka
Универзитет Источно Сарајево	649	237	412	427	163	264	222	74	148	University of Istočno Sarajevo
Вануниверзитетске установе	242	91	151	76	31	45	166	60	106	Free-standing institutions
2006	3 036	1 185	1 851	1 974	717	1 257	1 062	468	594	2006
Високе школе	744	376	368	282	132	150	462	244	218	Schools of Higher Education
Универзитет Бања Лука	1 246	408	838	1 098	355	743	148	53	95	University of Banja Luka
Универзитет Источно Сарајево	811	275	536	559	208	351	252	67	185	University of Istočno Sarajevo
Паневропски универ. Апеирон	144	73	71	9	5	4	135	68	67	Pan-European Univer. Apeiron
Универзитет за пословни инжињеринг и менаџмент	55	25	30	15	6	9	40	19	21	University of Business Engineering and Management
Универзитет за пословне студије	20	13	7	-	-	-	20	13	7	University of Business Studies
Вјерски факултети	16	15	1	11	11	-	5	4	1	Religious faculties
2007	4 301	1 887	2 414	2 301	908	1 393	2 000	979	1 021	2007
Високе школе	990	533	457	318	185	133	672	348	324	Schools of Higher Education
Универзитет Бања Лука	1 310	469	841	1 163	427	736	147	42	105	University of Banja Luka
Универзитет Источно Сарајево	1 052	419	633	670	216	454	382	203	179	University of Istočno Sarajevo
Слобомир П Универзитет	40	25	15	35	23	12	5	2	3	Slobomir P University
Паневропски универ. Апеирон	610	309	301	31	13	18	579	296	283	Pan-European Univer. Apeiron
Независни универзитет за политичке и друштвене науке	80	10	70	11	1	10	69	9	60	Independent University of Political and Social Sciences
Универзитет за пословни инжињеринг и менаџмент	71	30	41	43	18	25	28	12	16	University of Business Engineering and Management
Универзитет примјењених наука	77	52	25	13	12	1	64	40	24	University of Applied Sciences
Универзитет за пословне студије	50	22	28	3	1	2	47	21	26	University of Business Studies
Вјерски факултети	21	18	3	14	12	2	7	6	1	Religious faculties

3.5. ДИПЛОМИРАНИ СТУДЕНТИ ПО ПОЛУ И НАУЧНИМ ОБЛАСТИМА
GRADUATES BY SEX AND FIELD OF STUDY

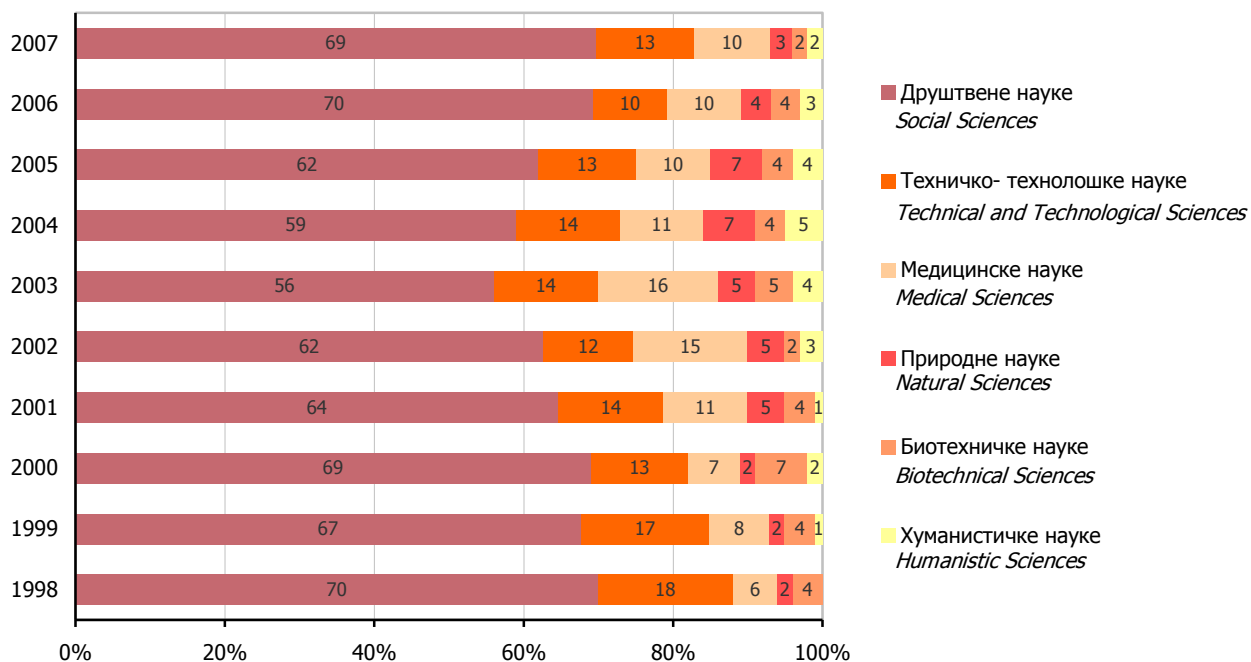
Научна област		1998	1999	2000	2001	2002	2003	2004	2005	2006	2007	Field of study	
УКУПНО	свега	672	706	885	1 002	1 141	1 309	1 645	2 186	3 036	4 301	all	TOTAL
	мушки	277	270	370	368	404	499	673	825	1 185	1 887	male	
	женски	395	436	515	634	737	810	972	1 361	1 851	2 414	female	
Природне науке	свега	11	15	20	48	54	69	115	156	133	129	all	Natural Sciences
	мушки	5	5	4	18	17	12	34	38	41	30	male	
	женски	6	10	16	30	37	57	81	118	92	99	female	
Техничко-технолошке науке	свега	123	122	116	145	138	181	223	294	292	573	all	Technical and Technological Sciences
	мушки	79	78	73	108	95	123	164	194	192	376	male	
	женски	44	44	43	37	43	58	59	100	100	197	female	
Медицинске науке	свега	42	60	65	114	170	210	186	209	299	424	all	Medical Sciences
	мушки	15	18	16	27	36	37	42	44	81	131	male	
	женски	27	42	49	87	134	173	144	165	218	293	female	
Биотехничке науке	свега	25	26	59	45	28	60	59	88	116	107	all	Biotechnical Sciences
	мушки	19	20	44	32	17	39	36	55	71	73	male	
	женски	6	6	15	13	11	21	23	33	45	34	female	
Друштвене науке	свега	470	474	610	641	713	731	975	1 350	2 111	2 973	all	Social Sciences
	мушки	158	146	222	180	226	260	355	446	756	1 232	male	
	женски	312	328	388	461	487	471	620	904	1 355	1 741	female	
Хуманистичке науке	свега	1	9	15	9	38	58	87	89	85	95	all	Humanistic Sciences
	мушки	1	3	11	3	13	28	42	48	44	45	male	
	женски	-	6	4	6	25	30	45	41	41	50	female	



Графика 8. Дипломирани редовни студенти по полу
Graph 8. Students who graduated as full-time students by sex



Графика 9. Дипломирани ванредни студенти по полу
Graph 9. Students who graduated as part-time students by sex



Графика 10. Процент дипломираних студената по научним областима
Graph 10. Percent of graduates by field of study

3.6. ДИПЛОМИРАНИ РЕДОВНИ СТУДЕНТИ ПРЕМА СТАРОСТИ И ПОЛУ
STUDENTS WHO GRADUATED AS FULL-TIME STUDENTS BY AGE AND SEX

Старост	Пол	1998	1999	2000	2001	2002	2003	2004	2005	2006	2007	Sex	Age
УКУПНО	свега	462	525	588	728	800	1 033	1 248	1 564	1 974	2 301	all	TOTAL
	мушки	194	190	244	277	283	392	508	591	717	908	male	
	женски	268	335	344	451	517	641	740	973	1 257	1 393	female	
20 и мање	свега	-	1	-	1	3	-	3	4	11	2	all	20 and under
	мушки	-	-	-	1	2	-	-	2	4	1	male	
	женски	-	1	-	-	1	-	3	2	7	1	female	
21	свега	9	1	12	11	13	13	11	32	34	36	all	21
	мушки	2	1	4	2	2	6	5	10	7	14	male	
	женски	7	-	8	9	11	7	6	22	27	22	female	
22	свега	30	29	32	22	40	23	59	87	98	124	all	22
	мушки	5	2	7	8	13	8	16	27	38	51	male	
	женски	25	27	25	14	27	15	43	60	60	73	female	
23	свега	50	53	46	67	74	83	99	147	201	257	all	23
	мушки	11	8	9	13	17	28	34	46	62	97	male	
	женски	39	45	37	54	57	55	65	101	139	160	female	
24	свега	68	82	99	125	143	176	213	269	373	411	all	24
	мушки	22	13	24	18	30	52	60	76	106	137	male	
	женски	46	69	75	107	113	124	153	193	267	274	female	
25	свега	72	84	98	127	100	166	210	256	329	359	all	25
	мушки	20	29	30	34	30	56	75	92	106	125	male	
	женски	52	55	68	93	70	110	135	164	223	234	female	
26	свега	41	66	72	100	104	156	193	199	286	316	all	26
	мушки	12	23	31	38	37	43	71	69	95	124	male	
	женски	29	43	41	62	67	113	122	130	191	192	female	
27	свега	30	53	68	71	107	138	125	149	212	250	all	27
	мушки	15	26	36	29	36	53	64	68	92	94	male	
	женски	15	27	32	42	71	85	61	81	120	156	female	
28	свега	37	42	46	63	67	102	88	135	124	146	all	28
	мушки	21	26	30	41	36	46	41	63	51	69	male	
	женски	16	16	16	22	31	56	47	72	73	77	female	
29	свега	23	34	23	36	40	57	82	86	79	107	all	29
	мушки	17	14	17	23	24	31	43	36	41	45	male	
	женски	6	20	6	13	16	26	39	50	38	62	female	
30 и више	свега	102	80	92	105	109	119	165	200	227	293	all	30 and over
	мушки	69	48	56	70	56	69	99	102	115	151	male	
	женски	33	32	36	35	53	50	66	98	112	142	female	

3.7. ДИПЛОМИРАНИ ВАНРЕДНИ СТУДЕНТИ ПРЕМА СТАРОСТИ И ПОЛУ
STUDENTS WHO GRADUATED AS PART-TIME STUDENTS BY AGE AND SEX

Старост	Пол	1998	1999	2000	2001	2002	2003	2004	2005	2006	2007	Sex	Age
УКУПНО	свега	210	181	297	274	341	276	397	622	1 062	2 000	all	TOTAL
	мушки	83	80	126	91	121	107	165	234	468	979	male	
	женски	127	101	171	183	220	169	232	388	594	1 021	female	
20 и мање	свега	-	-	2	-	2	1	-	2	-	1	all	20 and under
	мушки	-	-	1	-	2	-	-	-	-	-	male	
	женски	-	-	1	-	-	1	-	2	-	1	female	
21	свега	4	5	2	2	5	-	2	11	5	9	all	21
	мушки	1	-	-	1	1	-	1	3	3	3	male	
	женски	3	5	2	1	4	-	1	8	2	6	female	
22	свега	5	7	8	7	9	2	7	5	26	25	all	22
	мушки	-	1	1	1	2	1	3	1	5	7	male	
	женски	5	6	7	6	7	1	4	4	21	18	female	
23	свега	14	12	14	18	10	14	8	24	33	47	all	23
	мушки	2	2	2	1	1	2	4	4	13	22	male	
	женски	12	10	12	17	9	12	4	20	20	25	female	
24	свега	13	17	13	17	21	10	32	41	59	76	all	24
	мушки	2	3	3	5	3	4	5	10	18	21	male	
	женски	11	14	10	12	18	6	27	31	41	55	female	
25	свега	10	9	18	22	17	22	25	52	64	97	all	25
	мушки	2	3	4	6	5	4	6	16	22	40	male	
	женски	8	6	14	16	12	18	19	36	42	57	female	
26	свега	13	6	18	14	29	12	32	39	57	70	all	26
	мушки	4	2	6	2	11	1	10	11	18	30	male	
	женски	9	4	12	12	18	11	22	28	39	40	female	
27	свега	7	6	16	13	21	21	17	36	61	105	all	27
	мушки	2	4	8	4	7	6	5	18	31	43	male	
	женски	5	2	8	9	14	15	12	18	30	62	female	
28	свега	6	9	13	22	18	23	32	41	52	67	all	28
	мушки	1	1	8	7	9	7	10	13	17	27	male	
	женски	5	8	5	15	9	16	22	28	35	40	female	
29	свега	13	6	6	10	16	10	17	36	47	77	all	29
	мушки	4	-	4	7	6	5	8	16	26	39	male	
	женски	9	6	2	3	10	5	9	20	21	38	female	
30 и више	свега	125	104	187	149	193	161	225	335	658	1 426	all	30 and over
	мушки	65	64	89	57	74	77	113	142	315	747	male	
	женски	60	40	98	92	119	84	112	193	343	679	female	

4. НАСТАВНИЦИ И САРАДНИЦИ ВИСОКОШКОЛСКИХ УСТАНОВА TEACHERS AND ASSISTANTS IN HIGHER EDUCATION INSTITUTIONS

4.1. НАСТАВНИЦИ И САРАДНИЦИ ПО ПОЛУ TEACHERS AND ASSISTANTS BY SEX

	Укупно ⁶ <i>Total⁶</i>	Мушки <i>Male</i>	Женски <i>Female</i>
2003/2004	1 962	1 385	577
2004/2005	2 499	1 697	802
2005/2006	2 603	1 759	844
2006/2007	2 607	1 723	884
2007/2008	2 614	1 733	881



Графика 11. Наставници и сарадници по полу
Graph 11. Teachers and assistants by sex

4.2. НАСТАВНИЦИ И САРАДНИЦИ ПО ПОЛУ И ВРСТИ РАДНОГ ВРЕМЕНА TEACHERS AND ASSISTANTS BY SEX AND MODE OF EMPLOYMENT

	С пуним радним временом <i>Working full-time</i>			С непуним радним временом <i>Working part-time</i>		
	свега <i>all</i>	мушки <i>male</i>	женски <i>female</i>	свега <i>all</i>	мушки <i>male</i>	женски <i>female</i>
2003/2004	1 140	769	371	822	616	206
2004/2005	1 243	834	409	1 256	863	393
2005/2006	1 291	862	429	1 312	897	415
2006/2007	1 434	906	528	1 173	817	356
2007/2008	1 436	892	544	1 178	841	337

⁶ С обзиром на то да наставници и сарадници могу да предају на двије и више високошколских установа, укупан број приказаних наставника и сарадника не одговара стварном броју физичких лица
Considering that teachers and assistants may teach at two or more higher education institutions, the total number of teaching staff does not correspond to the to the actual number of natural persons.

4.3. НАСТАВНИЦИ И САРАДНИЦИ ПО ПОЛУ И НАУЧНИМ СТЕПЕНИМА
TEACHERS AND ASSISTANTS BY SEX AND SCIENTIFIC DEGREE

	Научни степен ⁷	Укупно <i>Total</i>	Мушки <i>Male</i>	Женски <i>Female</i>	<i>Scientific degree⁷</i>	
2003/2004	свега	1 962	1 385	577	<i>all</i>	<i>2003/2004</i>
	доктори	1 000	843	157	<i>doctors</i>	
	магистри	306	205	101	<i>masters</i>	
	специјалисти	151	72	79	<i>specialists</i>	
	остали	505	265	240	<i>others</i>	
2004/2005	свега	2 499	1 697	802	<i>all</i>	<i>2004/2005</i>
	доктори	1 236	1 008	228	<i>doctors</i>	
	магистри	504	303	201	<i>masters</i>	
	специјалисти	163	79	84	<i>specialists</i>	
	остали	596	307	289	<i>others</i>	
2005/2006	свега	2 603	1 759	844	<i>all</i>	<i>2005/2006</i>
	доктори	1 302	1 054	248	<i>doctors</i>	
	магистри	523	304	219	<i>masters</i>	
	специјалисти	136	68	68	<i>specialists</i>	
	остали	642	333	309	<i>others</i>	
2006/2007	свега	2 607	1 723	884	<i>all</i>	<i>2006/2007</i>
	доктори	1 372	1 080	292	<i>doctors</i>	
	магистри	415	238	177	<i>masters</i>	
	специјалисти	80	26	54	<i>specialists</i>	
	остали	740	379	361	<i>others</i>	
2007/2008	свега	2 614	1 733	881	<i>all</i>	<i>2007/2008</i>
	доктори	1 320	1 081	239	<i>doctors</i>	
	магистри	479	269	210	<i>masters</i>	
	специјалисти	53	23	30	<i>specialists</i>	
	остали	762	360	402	<i>others</i>	

⁷ У категорију "остали" разврстано је наставно особље са универзитетским образовањем
Category "others" covers teaching staff with university degree level of education

Начелник Одјељења за израду публикационих база података и статистичких публикација
Head of Division for Creation of Publication Data Bases and Statistical Publications

Владан Сибиновић
Vladan Sibinović

Рукопис припремили / *Prepared by*

Нена Чеко, Долорес Пеулић и Игор Радан
Nena Čeko, Dolores Peulić and Igor Radan

Дизајн и превод / *Design and translation*

Александра Зеџ
Aleksandra Zec

Редакциони одбор / *Redactional Board*

Јелена Ђокић, Милка Михолјчић, Нада Јаковљевић, Биљана Ђукић, Богдана Радић
Jelena Đokić, Milka Miholjčić, Nada Jakovljević, Biljana Đukić, Bogdana Radić

Одговара / *Person responsible*

Радмила Чичковић, директор
Radmila Čičković, Director General

Издаје: Републички завод за статистику, Република Српска,
Бања Лука, Вељка Млађеновића 12 д, Тел. 051/450-275,
Билтен је објављен и на Интернету на адреси: <http://www.rzs.rs.ba>,
e-mail: stat@rzs.rs.ba
Тираж: 100 примјерака
Published by: Republika Srpska Institute of Statistics,
Banja Luka, Veljka Mladenovića 12 d St., phone: +387 51 450 275,
The Bulliten is available on the Internet at: <http://www.rzs.rs.ba>,
e-mail: stat@rzs.rs.ba
Circulation: 100 copies