

РЕПУБЛИКА СРПСКА
РЕПУБЛИЧКИ ЗАВОД ЗА СТАТИСТИКУ
REPUBLIKA SRPSKA
INSTITUTE OF STATISTICS

БОСНА И ХЕРЦЕГОВИНА
BOSNIA AND HERZEGOVINA

СТАТИСТИКА ПОЉОПРИВРЕДЕ AGRICULTURAL STATISTICS

Број: **3**
No: **3**

СТАТИСТИЧКИ БИЛТЕН
STATISTICAL BULLETIN

Бања Лука
Banja Luka

2008

САДРЖАЈ CONTENTS	Страна Page
ПРЕДГОВОР FOREWORD	3
МЕТОДОЛОШКА ОБЈАШЊЕЊА NOTES ON METHODOLOGY	5
1. ПОЉОПРИВРЕДНА ПРОИЗВОДЊА AGRICULTURAL PRODUCTION	8
1.1. Пољопривредне површине према категоријама коришћења земљишта <i>Agricultural land by type</i>	8
2. РАТАРСТВО CROP FARMING	10
2.1. Ораничне површине према начину коришћења <i>Arable land by way of use</i>	10
2.2. Површине под усјевима у јесен <i>Land under crops in autumn</i>	11
2.3. Засијане површине у јесењој сјетви <i>Sown area in autumn</i>	12
2.4. Површина и производња важнијих усјева <i>Area under cultivation and production of some important crops</i>	13
3. ВОЋАРСТВО FRUIT GROWING	27
3.1. Воћна стабла и производња воћа <i>Fruit trees and production of fruit</i>	27
4. ВИНОГРАДАРСТВО VITICULTURE	32
4.1. Виногради и производња грожђа <i>Vineyards and grape production</i>	32
5. ПРОИЗВОДЊА ПРИРОДНЕ РАКИЈЕ И ВИНА PRODUCTION OF NATURAL BRANDY AND WINE	33
5.1. Производња природне ракије, вина и осталих производа од воћа <i>Production of natural brandy, wine and other fruit products</i>	33

ПРЕДГОВОР

Билтен "Статистика пољопривреде", као редовна публикација Републичког завода за статистику, даје свеобухватан приказ најважнијих статистичких података из области статистике пољопривреде и као такав представља поуздан извор података за све кориснике. Објављени подаци су резултат редовних статистичких активности које се проводе по одговарајућој методологији, у складу са Законом о статистици и Статистичким програмом.

Билтен садржи методолошка објашњења која се односе на изворе и методе прикупљања података, те на обухват, упоредивост и дефиниције појединих обиљежја. У Билтену су дате табеле са детаљним статистичким подацима према различитим модалитетима и обиљежјима из области ратарства, воћарства и виноградарства, те графички прикази важнијих података. Статистички подаци су приказани за ниво Републике Српске и односе се на временски период од 1997. до 2007. године.

Билтен чине пет поглавља. У првом поглављу приказани су основни показатељи о пољопривредним површинама. Друго поглавље садржи податке о производњи ратарских усјева, док су у трећем и четвртном поглављу приказани подаци о производњи воћа и грозђа. У петом поглављу објављени су подаци о преради воћа и поврћа у оквиру индивидуалних пољопривредних газдинства.

Изражавамо захвалност свим сарадницима који су учествовали у прикупљању, контроли, обради и припреми статистичких података и методолошких објашњења, те у уређивању, превођењу и штампању овог Билтена.

Републички завод за статистику ће бити захвалан на свим примједбама и сугестијама које би могле да допринесу побољшању Билтена

Радмила Чичковић
в.д. директора
Републичког завода за статистику

Radmila Čičković
Director General (acting)
Republika Srpska Institute of Statistics

FOREWORD

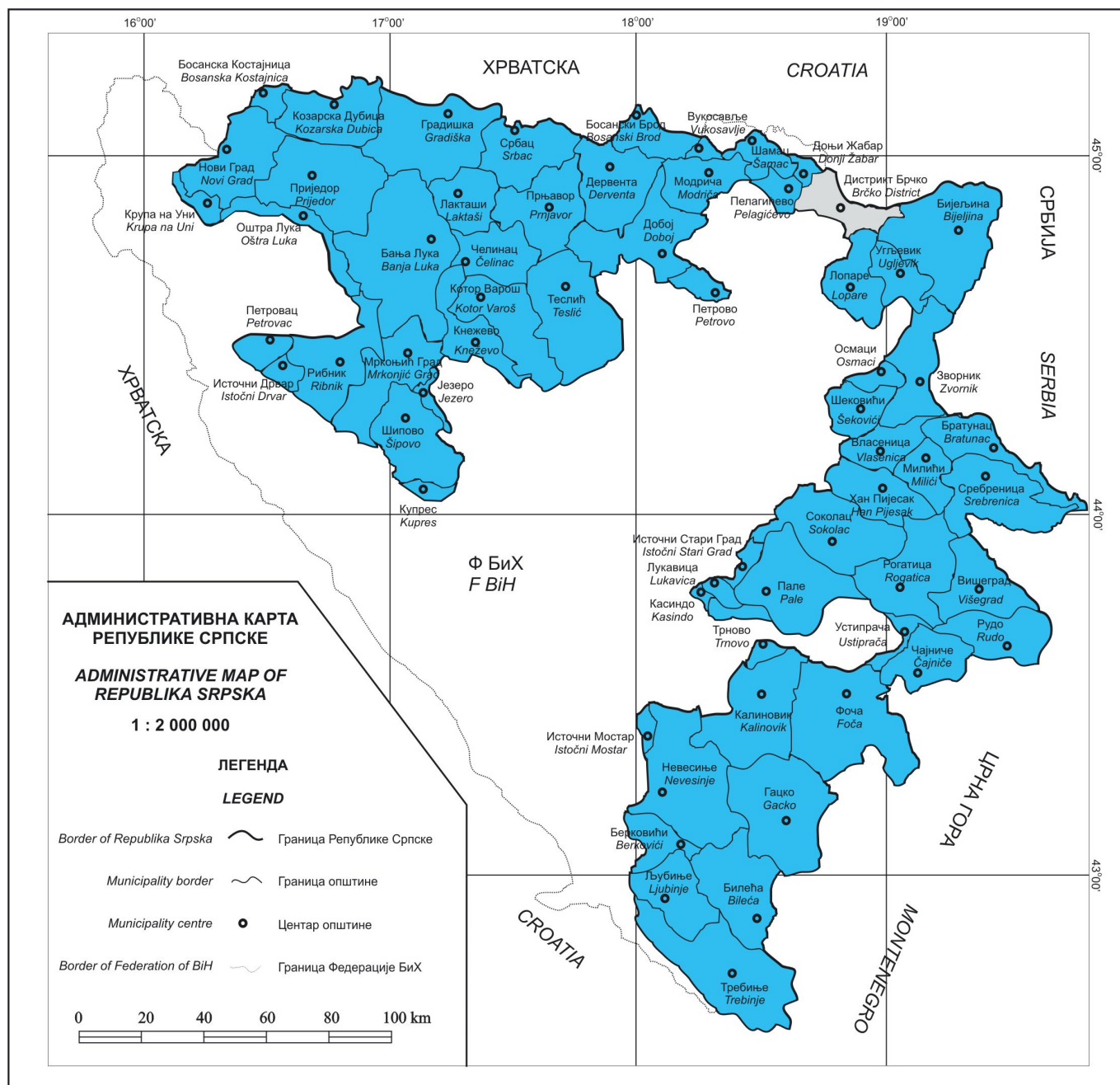
The bulletin "Agricultural Statistics", as a regular publication of the Republika Srpska Institute of Statistics, provides a comprehensive review of the most important statistical data and, as such, presents a reliable source of data for all users. Published data are the result of regular statistical surveys carried out according to the appropriate methodology, in line with the Law on Statistics and the Statistical Programme.

The Bulletin contains notes on methodology related to the sources and methods of data collection, coverage, comparability and definitions of certain characteristics. There are tables given in the Bulletin presenting detailed statistical data by various characteristics and modalities from land use and crop production statistics as well as graphical presentations of some of the most important data. Statistical data are shown for the level of Republika Srpska and related to the period 1997 - 2007.

The Bulletin has been arranged into five chapters. The first chapter presents basic indicators on the agricultural land. The second chapter contains data on production of crop farming, while the third and forth chapter comprise data on fruit growing and viticulture. The fifth chapter contains data on processing of fruit and vegetables by the private agricultural households.

We would like to thank all our collaborators who participated in collecting, controlling, processing and preparing of statistical data and methodologies, as well as in editing, translating and printing of this Bulletin.

Republika Srpska Institute of Statistics will highly appreciate any remarks and suggestions that could improve our next Bulletin.



МЕТОДОЛОШКА ОБЈАШЊЕЊА

NOTES ON METHODOLOGY

Извори и методе прикупљања података

Data sources and methods of data collection

Статистички подаци објављени у овом Билтену представљају резултате редовних статистичких активности које се проводе у оквиру статистике пољопривреде.

Statistical data published in this Bulletin present the results of regular statistical activities conducted in the agricultural statistics.

Прикупљање података врши се на основу следећих извјештаја:

Data collection is done on the basis of the following reports:

- Извјештај о засијаним површинама у јесењој сјетви - образац ПО-21;
- Извјештај о површинама и засадима на крају прољећне сјетве - образац ПО-22;
- Извјештај о оствареним приносима раних усјева и раног воћа - образац ПО-32;
- Извјештај о оствареним приносима касних усјева, воћа и винограда - образац ПО-33;
- Извјештај о оствареним приносима јужног воћа - образац ПО-34.

- *Report on sown areas in autumn sowing - form PO-21;*
- *Report on areas and plantations at the end of spring sowing - form PO-22;*
- *Report on realized yields of early crops and fruit - form PO-32;*
- *Report on realized yields of late crops, fruit and vineyards - form PO-33;*
- *Report on realized yields of citrus fruit - form PO-34.*

Статистика пољопривреде прати посебно податке за правна лица и њихове дијелове, а посебно за индивидуална пољопривредна газдинства. Извори података за правна лица и њихове дијелове су књиговодствена и друга евиденција пољопривредних предузећа и земљорадничких задруга. За индивидуална пољопривредна газдинства подаци су резултат процјене статистичких процјенитеља за одговарајућа процјембена подручја (општине). Статистички процјенитељ се приликом процјене ослања на најновије податке у катастру, процјене из претходних година, прикупљене информације од индивидуалних пољопривредних произвођача и стручњака, на своја лична запажања и друге изворе.

Agricultural statistics separately records data on legal enterprises and parts thereof and data on private family farms. Accounting and other records of agricultural enterprises and cooperative farms are the source of data for the legal entities. For the household sector, data are the result of estimates done by statistical estimators for the corresponding estimation areas (municipalities). When doing the estimate, statistical estimators rely on the most recent data from the cadastral register, estimates from previous years, information collected from individual agricultural producers and experts, on their own observations and other sources.

Обухватност и упоредивост

Coverage and comparability

Извјештајном методом, која се примјењује приликом провођења статистичких активности у оквиру Статистике пољопривреде, су обухваћена сва пољопривредна предузећа, земљорадничке задруге, те остала правна лица и њихови дијелови који обављају пољопривредну производњу као и индивидуална пољопривредна газдинства. Статистички подаци се прикупљају редовним извјештајима током године посебно за правне субјекте и њихове дијелове, а посебно за индивидуална пољопривредна газдинства.

Reporting method, used to carry out statistical activity in frame of agricultural statistics, covers all agricultural enterprises, cooperative farms, other legal entities and parts thereof engaged in agricultural production and individual agricultural households. Statistical data are collected through regular annual reports for legal entities and their units and for individual households separately.

Дефиниције

Пољопривредне површине су земљишне површине које се користе за пољопривредну производњу. Пољопривредну површину чине обрадиве површине, пашњаци, рибњаци, трстици и баре.

Под **обрадивом површином** подразумевају се земљишне површине на којима се гаје ратарски и повртни усјеви, вишегодишњи засади и траве, и на којима се врше обраде, косидба и други пољопривредни радови и, по правилу, убиру приноси сваке године. Обрадиву површину чине оранице и баште, воћњаци, виногради и ливаде.

Ораничне површине (њиве) су земљишне површине на којима се обавља ратарска производња. На њима се, по утврђеном плодоређу, сију ратарски усјеви: жито, индустријско, повртно и крмно биље. У ораничну површину урачунавају се и површине које су ради одмора остале необрађене: зелени угар или црни угар, залежаји, парлози и прелози. Осим тога, ораницама се сматрају и површине под лозним и воћним расадницима, као и дјетелишта и луцеришта.

Принос усјева исказан је као амбарски принос нормалне влажности, по одбитку свих губитака приликом жетве (бербе), транспорта и вршидбе.

Принос стрних жита процијењен је са 13% влаге, а кукуруза у зрну у просушеном стању са 14% влаге.

Принос по јединици површине (по ha) обрачунат је за пожњевену површину.

Родним стаблима воћа и родним трсовима винове лозе сматрају се она стабла и трсови који су по својој физичкој зрелости способни за род без обзира на то јесу ли у односној години родили или не.

Приноси по стаблу – чокоту обрачунати су за родна стабла, односно за чокоте винове лозе.

Објашњења уз табелу

Табела 1.1.

Подаци о пољопривредној и обрадивој површини према категоријама коришћења односе се на стварно стање 31. маја утврђено "Извјештајем о површинама и засадима на крају прољећне сјетве (ПО-22)". Ови подаци се разликују од података катастра који се заснива на принципу власништва.

Definitions

Agricultural areas are land areas utilized for agricultural production. Agricultural area includes cultivable areas, pastures, fishponds, reed tracts and pools.

Cultivable area covers land areas where farm crops, vegetable crops, permanent plantings and grasses are grown, as well as cultivation, mowing and other agricultural works are performed and the yields are gathered every year. Cultivable area consists of arable land and gardens, orchards, vineyards and meadows.

Arable lands (fields) are lands areas solely dedicated for field crop production. These areas are sown with the following crops, in rotation: cereals, industrial crops, vegetable crops and fodder crops. Arable area includes recovering areas, also, remained uncultivated: green fallow or black fallow, neglected land. In addition, arable lands are also areas under vine and fruit tree nurseries and areas under clover and lucerne.

Yield of crops is shown as the granary yield of normal humidity after deduction of all losses during harvest (gathering), transportation and threshing.

The yield of stubble cereals is estimated with 13% of moisture, and for the grain corn with 14% of moisture.

Yield per area unit (per hectare) is calculated on the basis of harvested area.

Fertile fruit trees and vines are those trees and vines that are physically able to bear, regardless of bearing in the respective year.

Yield per fruit tree - grape-vine is calculated for productive fruit or grapevines.

Explanatory notes for tables

Table 1.1.

Data on agricultural land and cultivable land by type of use refer to the situation on 31st May obtained by the "Report on areas and plantations at the end of spring sowing (PO-22)". These data differ from the data of the cadastre which is organized by the principle of ownership.

Табела 2.1.

Подаци о ораничним површинама према начину коришћења односе се на стање 31. маја. Подаци за пољопривредна предузећа и земљорадничке задруге обухватају само површине које предузећа користе.

Табеле 2.2. и 2.3.

Подаци о засијаним површинама под озимим усјевима односе се на засијане површине према стању 15. децембра.

Табела 2.4.

Подаци објављени у овим табелама односе се на најважније ратарске културе и њихове чисте усјеве приказани на нивоу Републике Српске.

Табела 3.1.

У овој табели приказани су подаци о укупном броју воћних стабала, броју родних стабала, подаци о укупној производњи и просјечном приносу. Као способна за род сматрају се родна стабла која, узимајући у обзир старост и развијеност, могу дати род, без обзира да ли су у односној години родила или не. Просјечан принос по стаблу израчунат је по родном стаблу.

Табела 4.1.

Приказани су подаци о укупној површини винограда, броју чокота укупно, броју родних чокота, као и подаци о производњи и просјечним приносима грожђа. Подаци су дати за плантажне винограде пољопривредних предузећа и земљорадничких задруга, као и индивидуалних газдинства.

Табела 5.1.

Код прераде воћа и грожђа обухваћена је производња природне ракије, вина и осталих производа од воћа која се остварује на индивидуалним газдинствима. Производња вјештачких вина и ракија није укључена.

Table 2.1.

Data on arable land by kind of use refer to the situation on 31st May. Data for agricultural enterprises and cooperative farms cover only the areas used by enterprises.

Tables 2.2. and 2.3.

Data on sown areas under winter wheat refer to sown area as of 15th December.

Table 2.4.

Data in this table refer to the most important farming yields and their pure crops for the level of Republika Srpska.

Table 3.1.

This table contains data on total number of fruit trees, number of productive trees, data on total production and average yield. Productive trees are productive trees which, regarding the age and the branching, can crop, regardless of whether they can crop or not in the respective year. The average yield per tree has been calculated per productive tree.

Table 4.1.

Data refer to total area of vineyards, total number of grapevines, number of productive grapevines, as well as on production and average yields. Data are given for agricultural enterprises and cooperative farms, as well as for household's sector.

Table 5.1.

Processing of fruit and grapes covers the production of natural brandy, wine and other fruit's production realized in agricultural households. The production of manufactured wines and brandies is excluded.

ОБЈАШЊЕЊЕ ЗНАКОВА

- нема појаве
- ... не располаже се податком
- 1) ознака за напомену у табели
- 0 податак мањи од 0,5 од дате јединице мјере
- 0,0 податак је мањи од 0,05 од дате јединице мјере

EXPLANATION OF SYMBOLS

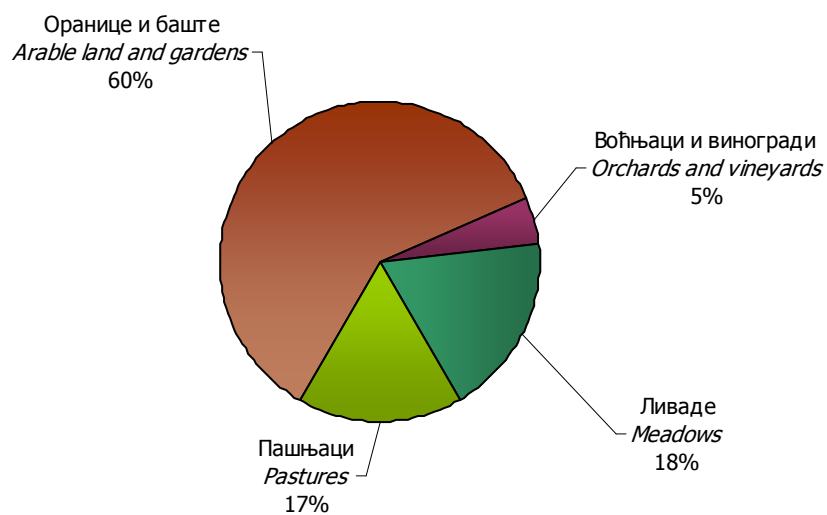
- category not applicable
- ... data not available
- 1) footnote
- 0 magnitude less than 0,5 of unit employed
- 0,0 magnitude less than 0,05 of unite of measurement employed

1. ПОЉОПРИВРЕДНА ПРОИЗВОДЊА AGRICULTURAL PRODUCTION

1.1. ПОЉОПРИВРЕДНЕ ПОВРШИНЕ ПРЕМА КАТЕГОРИЈАМА КОРИШЋЕЊА ЗЕМЉИШТА AGRICULTURAL LAND BY TYPE

хиљаде ha - thousand ha								
	Пољопривредна површина <i>Agricultural land</i>	Обрадиве површине <i>Cultivable area</i>	Оранице и баште <i>Arable land and gardens</i>	Воћњаци <i>Orchards</i>	Виногради <i>Vineyards</i>	Ливаде <i>Meadows</i>	Пашњаци <i>Pastures</i>	Баре, трстици и рибњаци <i>Pools, reed tracts and fishponds</i>
УКУПНО <i>TOTAL</i>								
1998	961	789	558	47	0	184	169	3
1999	988	830	582	52	0	196	154	4
2000	985	825	580	49	0	196	156	4
2001	975	816	575	50	0	191	155	4
2002	969	810	572	50	0	188	155	4
2003	998	831	586	51	0	194	164	3
2004	999	820	590	51	0	179	177	2
2005	1 002	832	593	50	0	189	166	3
2006	1 004	834	596	50	0	188	166	4
2007	995	827	596	49	0	182	164	4
Пољопривредна предузећа и задруге <i>Agricultural enterprises and cooperatives</i>								
1998	52	42	35	1	0	6	7	3
1999	51	39	31	1	0	7	8	4
2000	53	38	31	1	0	6	11	4
2001	51	36	29	1	0	6	11	4
2002	50	34	26	1	0	7	12	4
2003	58	41	31	1	0	9	14	3
2004	51	36	28	1	0	7	13	2
2005	54	37	28	1	0	8	14	3
2006	55	37	29	1	0	7	14	4
2007	48	35	28	1	0	6	9	4
Индивидуална пољопривредна газдинства <i>Private family farms</i>								
1998	909	747	523	46	0	178	161	0
1999	937	791	551	51	0	189	146	0
2000	932	787	549	48	0	190	145	0
2001	924	780	546	49	0	185	144	0
2002	919	776	546	49	0	181	143	0
2003	940	790	555	50	0	185	150	0
2004	948	784	562	50	0	172	164	0
2005	947	795	565	49	0	181	152	0
2006	949	797	567	49	0	181	152	0
2007	947	792	568	48	0	176	155	0

Графикон 1. ПОЉОПРИВРЕДНА ПОВРШИНА ПРЕМА КАТЕГОРИЈАМА КОРИШЋЕЊА У 2007. ГОДИНИ
Graph 1. AGRICULTURAL LAND, BY TYPE OF CULTIVATION IN 2007



2. ПАТАРСТВО CROP FARMING

2.1. ОРАНИЧНЕ ПОВРШИНЕ ПРЕМА НАЧИНУ КОРИШЋЕЊА ARABLE LAND BY WAY OF USE

TABLE 2.10. BY UNIT OF 1000 ha								
	Оранице и баште <i>Arable land and gardens</i>	Засијане површине <i>Land sown</i>					Расадници, цвијеће и украсно биље <i>Nurseries, flowers and decoration plants</i>	Угари и необрађене оранице <i>Fallows and uncultivated arable fields</i>
		укупно <i>total</i>	жита <i>cereals</i>	индустријско биље <i>industrial crops</i>	поврће <i>vegetables</i>	кормно биље <i>fodder crops</i>		
УКУПНО <i>TOTAL</i>								
1998	557 868	383 165	257 774	6 976	43 300	75 115	489	174 215
1999	581 953	384 619	257 501	6 040	41 828	79 250	1 081	196 253
2000	580 193	395 533	268 200	4 764	41 046	81 523	678	183 982
2001	575 299	380 643	260 416	3 666	40 867	75 694	661	193 995
2002	571 459	354 850	238 547	4 409	38 309	73 585	572	216 037
2003	585 710	334 218	217 887	5 576	36 970	73 785	580	250 912
2004	590 491	350 099	235 977	4 722	38 459	70 941	517	239 875
2005	593 036	345 530	226 760	6 884	37 967	73 919	484	247 022
2006	596 115	347 732	224 774	8 074	37 253	77 632	453	247 930
2007	595 708	351 586	226 460	7 594	37 126	80 406	345	243 777
Пољопривредна предузећа и задруге <i>Agricultural enterprises and cooperatives</i>								
1998	34 862	19 696	11 963	4 173	432	3 128	222	14 944
1999	31 289	15 923	9 515	2 996	427	2 985	276	15 090
2000	31 441	15 642	10 627	2 148	264	2 603	350	15 449
2001	29 199	14 355	11 373	928	149	1 905	333	14 511
2002	25 564	10 715	7 998	1 478	250	989	154	14 695
2003	30 137	10 367	7 272	2 234	276	585	155	19 615
2004	27 907	11 425	8 486	1 712	179	1 048	164	16 318
2005	27 944	12 673	7 753	3 630	338	952	122	15 149
2006	29 094	13 325	7 476	3 967	316	1 567	143	15 626
2007	28 103	14 917	8 258	3 915	408	2 336	151	13 035
Индивидуална пољопривредна газдинства <i>Private family farms</i>								
1998	523 006	363 469	245 811	2 803	42 868	71 987	267	159 271
1999	550 664	368 696	247 986	3 044	41 401	76 265	805	181 163
2000	548 752	379 891	257 573	2 616	40 782	78 920	328	168 533
2001	546 100	366 288	249 043	2 738	40 718	73 789	328	179 484
2002	545 895	344 135	230 549	2 931	38 059	72 596	418	201 342
2003	555 573	323 851	210 615	3 342	36 694	73 200	425	231 297
2004	562 584	338 674	227 491	3 010	38 280	69 893	353	223 557
2005	565 092	332 857	219 007	3 254	37 629	72 967	362	231 873
2006	567 021	334 407	217 298	4 107	36 937	76 065	310	232 304
2007	567 605	336 669	218 202	3 679	36 718	78 070	194	230 742

2.2. ПОВРШИНЕ ПОД УСЈЕВИМА У ЈЕСЕН
LAND UNDER CROPS IN AUTUMN

ha

	Укупне површине под усјевом <i>Total land under crops</i>	Засијане површине <i>Land sown</i>					Стари узгој дјетелине и луцерке <i>Old clover and lucerne</i>
		укупно <i>total</i>	жита <i>cereals</i>	индустријско биље <i>industrial crops</i>	поврће <i>vegetables</i>	кормно биље <i>fodder crops</i>	
УКУПНО <i>TOTAL</i>							
1998	124 036	81 341	71 611	900	646	8 184	42 695
1999	150 211	92 872	89 964	30	815	2 063	57 339
2000	151 262	94 016	91 193	-	854	1 969	57 246
2001	127 710	74 442	72 002	-	617	1 824	53 268
2002	109 906	56 799	54 510	49	545	1 695	53 107
2003	129 190	74 695	72 009	141	537	2 008	54 495
2004	122 130	68 976	66 371	285	538	1 782	53 154
2005	122 880	65 041	61 241	969	583	2 248	57 839
2006	130 112	70 450	65 721	1 054	647	3 028	59 662
2007	119 835	59 755	56 146	1 023	484	2 102	60 080
Пољопривредна предузећа и задруге <i>Agricultural enterprises and cooperatives</i>							
1998	5 193	4 739	3 935	725	1	78	454
1999	7 146	6 416	6 386	30	-	-	730
2000	8 005	7 343	7 253	-	-	90	662
2001	5 489	5 088	5 000	-	1	87	401
2002	3 867	3 610	3 357	49	-	204	257
2003	5 135	4 914	4 725	141	-	48	221
2004	4 260	3 968	3 649	285	-	34	292
2005	6 342	6 112	5 099	910	2	101	230
2006	5 095	4 889	3 915	926	2	46	206
2007	4 232	4 098	3 128	818	-	152	134
Индивидуална пољопривредна газдинства <i>Private family farms</i>							
1998	118 843	76 602	67 676	175	645	8 106	42 241
1999	143 065	86 456	83 578	-	815	2 063	56 609
2000	143 257	86 673	83 940	-	854	1 879	56 584
2001	122 222	69 355	67 002	-	616	1 737	52 867
2002	106 039	53 189	51 153	-	545	1 491	52 850
2003	124 055	69 781	67 284	-	537	1 960	54 274
2004	117 870	65 008	62 722	-	538	1 748	52 862
2005	116 539	58 930	56 142	60	581	2 147	57 609
2006	125 017	65 561	61 806	128	645	2 982	59 456
2007	115 603	55 657	53 018	205	484	1 950	59 946

2.3. ЗАСИЈАНЕ ПОВРШИНЕ У ЈЕСЕЊОЈ СЈЕТВИ
SOWN AREA IN AUTUMN

ПОЉОПРИВРЕДНА ПРОДУЖЕЋА И ЗАДРУГЕ									ha
	Пшеница <i>Wheat</i>	Раж <i>Rye</i>	Јечам <i>Barley</i>	Овас <i>Oats</i>	Уљана репица <i>Rape seed</i>	Граховица <i>Vetch</i>	Дјетелина <i>Clover</i>	Луцерка <i>Lucerne</i>	
УКУПНО <i>TOTAL</i>									
1998	60 875	2 014	6 581	2 064	767	15	1 146	1 079	
1999	76 774	2 981	7 878	2 331	30	20	706	738	
2000	79 643	2 491	7 944	1 115	-	48	904	746	
2001	60 528	2 167	8 554	753	-	35	758	780	
2002	46 181	1 705	5 927	448	49	10	687	731	
2003	59 963	1 547	8 311	730	141	10	965	721	
2004	55 013	1 512	7 364	722	285	10	692	637	
2005	45 700	1 990	8 280	1 494	888	63	670	689	
2006	47 784	1 463	8 645	958	990	4	1 041	971	
2007	35 913	1 607	9 363	1 516	976	5	778	616	
Пољопривредна предузећа и задруге <i>Agricultural enterprises and cooperatives</i>									
1998	3 021	5	834	-	725	-	-	2	
1999	5 040	190	1 151	5	30	-	-	-	
2000	5 936	156	1 161	-	-	-	-	-	
2001	3 869	136	995	-	-	-	2	3	
2002	2 836	91	422	-	49	-	24	40	
2003	4 063	-	517	-	141	-	36	12	
2004	3 144	2	444	1	285	-	3	-	
2005	3 844	718	408	2	888	-	3	41	
2006	3 102	236	230	38	920	-	2	1	
2007	2 456	260	192	40	816	-	2	-	
Индивидуална пољопривредна газдинства <i>Private family farms</i>									
1998	57 854	2 009	5 747	2 064	42	15	1 146	1 077	
1999	71 734	2 791	6 727	2 326	-	20	706	738	
2000	73 707	2 335	6 783	1 115	-	48	904	746	
2001	56 659	2 031	7 559	753	-	35	756	777	
2002	43 345	1 614	5 505	448	-	10	663	691	
2003	55 900	1 547	7 794	730	-	10	929	709	
2004	51 869	1 510	6 920	721	-	10	689	637	
2005	41 856	1 272	7 873	1 492	-	63	667	648	
2006	44 682	1 227	8 415	920	70	4	1 039	970	
2007	33 457	1 347	9 171	1 476	160	5	776	616	

2.4. ПОВРШИНА И ПРОИЗВОДЊА ВАЖНИЈИХ УСЈЕВА
AREA UNDER CULTIVATION AND PRODUCTION OF SOME IMPORTANT CROPS

	Пшеница <i>Wheat</i>			Раж <i>Rye</i>		
	пожета површина, ha <i>harvested area, ha</i>	принос по ha, t <i>yield per ha, t</i>	производња, t <i>production, t</i>	пожета површина, ha <i>harvested area, ha</i>	принос по ha, t <i>yield per ha, t</i>	производња, t <i>production, t</i>
УКУПНО <i>TOTAL</i>						
1998	68 918	3,4	237 537	2 118	2,7	5 616
1999	66 362	2,8	187 822	2 373	2,4	5 650
2000	77 111	3,5	266 438	3 246	2,7	8 713
2001	77 149	2,5	191 898	2 303	2,2	5 157
2002	61 483	3,1	188 102	2 258	2,4	5 481
2003	45 826	2,2	101 216	1 899	1,7	3 259
2004	62 059	3,8	237 901	1 868	2,9	5 332
2005	56 606	3,1	174 469	1 830	2,0	3 676
2006	49 612	3,1	153 949	2 476	2,6	6 366
2007	50 646	3,4	172 481	1 864	2,5	4 575
Правна лица и дијелови правних лица <i>Legal entities and parts thereof</i>						
1998	5 149	3,5	17 869	63	3,4	213
1999	3 383	3,0	10 084	75	1,5	115
2000	5 088	3,5	17 575	190	1,5	280
2001	5 947	3,0	17 831	156	2,5	384
2002	3 598	2,9	10 518	194	2,4	458
2003	2 611	2,5	6 632	91	1,1	102
2004	4 196	3,8	16 048	7	3,3	23
2005	3 472	3,8	13 268	86	4,0	342
2006	4 197	3,3	13 681	445	1,7	748
2007	3 554	3,6	12 730	217	4,0	646
Индивидуална пољопривредна газдинства <i>Private family farms</i>						
1998	63 769	3,4	219 668	2 055	2,6	5 403
1999	62 979	2,8	177 738	2 304	2,4	5 535
2000	72 023	3,5	248 863	3 056	2,8	8 433
2001	71 202	2,5	174 067	2 147	2,2	4 773
2002	57 885	3,1	177 584	2 064	2,4	5 023
2003	43 215	2,2	94 584	1 808	1,8	3 157
2004	57 863	3,8	221 853	1 861	2,9	5 309
2005	53 134	3,0	161 201	1 744	1,9	3 334
2006	45 414	3,1	140 267	2 031	2,8	5 618
2007	47 092	3,4	159 751	1 647	2,4	3 929

2.4. ПОВРШИНА И ПРОИЗВОДЊА ВАЖНИЈИХ УСЈЕВА
AREA UNDER CULTIVATION AND PRODUCTION OF SOME IMPORTANT CROPS

(наставак-continued)

	Јечам Barley			Овас Oats		
	пожета површина, ha harvested area, ha	принос по ha, t yield per ha, t	производња, t production, t	пожета површина, ha harvested area, ha	принос по ha, t yield per ha, t	производња, t production, t
УКУПНО TOTAL						
1998	11 273	2,9	32 891	23 468	2,4	55 816
1999	11 876	2,8	33 096	23 940	2,1	50 522
2000	12 413	2,9	36 224	21 666	2,3	49 053
2001	11 664	2,6	30 256	17 839	2,0	36 053
2002	12 248	2,8	34 093	18 905	2,6	48 660
2003	8 884	2,0	17 614	19 064	1,7	32 652
2004	11 260	3,3	36 922	17 078	2,8	48 193
2005	10 316	2,8	28 780	13 778	2,2	29 753
2006	12 386	3,0	37 493	13 935	2,7	32 843
2007	11 338	3,2	36 162	11 918	2,5	29 647
Правна лица и дијелови правних лица Legal entities and parts thereof						
1998	1 186	2,8	3 336	1 355	2,2	3 013
1999	1 288	2,8	3 595	1 107	2,1	2 278
2000	1 651	3,0	5 015	539	1,6	885
2001	1 605	2,6	4 149	489	1,2	574
2002	1 037	2,7	2 773	566	2,1	1 199
2003	464	2,8	1 297	753	1,3	997
2004	566	4,0	2 276	507	2,4	1 226
2005	499	3,0	1 504	149	2,5	370
2006	443	3,2	1 414	137	2,2	299
2007	754	2,6	1 973	355	2,1	740
Индивидуална пољопривредна газдинства Private family farms						
1998	10 087	2,9	29 555	22 113	2,4	52 804
1999	10 588	2,8	29 501	22 833	2,1	48 244
2000	10 762	2,9	31 209	21 127	2,3	48 168
2001	10 059	2,6	26 107	17 350	2,1	35 479
2002	11 211	2,8	31 320	18 339	2,6	47 461
2003	8 420	1,9	16 317	18 311	1,7	31 655
2004	10 694	3,2	34 646	16 571	2,8	46 967
2005	9 817	2,8	27 276	13 629	2,2	29 383
2006	11 943	3,0	36 080	13 798	2,4	32 544
2007	10 584	3,2	34 188	11 563	2,5	28 907

2.4. ПОВРШИНА И ПРОИЗВОДЊА ВАЖНИЈИХ УСЈЕВА
AREA UNDER CULTIVATION AND PRODUCTION OF SOME IMPORTANT CROPS

(наставак-continued)

	Тритикале <i>Triticale</i>			Кукуруз <i>Maize</i>		
	пожета површина, ha <i>harvested area, ha</i>	принос по ha, t <i>yield per ha, t</i>	производња, t <i>production, t</i>	пожета површина, ha <i>harvested area, ha</i>	принос по ha, t <i>yield per ha, t</i>	производња, t <i>production, t</i>
УКУПНО <i>TOTAL</i>						
1998	151 506	3,2	490 413
1999	159 328	4,9	788 063
2000	159 052	2,3	367 375
2001	144 682	4,0	576 372
2002	143 436	4,7	670 431
2003	150	3,5	525	140 868	2,8	389 706
2004	1 701	4,1	6 935	140 367	5,4	752 548
2005	1 771	4,0	7 041	142 300	5,3	757 951
2006	3 391	3,7	12 559	142 534	5,2	740 149
2007	5 870	3,6	21 240	144 432	3,0	434 593
Правна лица и дијелови правних лица <i>Legal entities and parts thereof</i>						
1998	3 721	3,7	13 950
1999	3 669	4,5	16 359
2000	3 150	2,3	7 375
2001	3 094	3,7	11 413
2002	2 588	5,6	14 468
2003	-	-	-	3 042	2,7	8 108
2004	161	4,0	646	3 040	6,6	20 171
2005	47	3,2	148	3 651	6,8	24 808
2006	99	3,3	324	1 823	7,3	13 204
2007	225	3,3	741	3 047	3,6	10 866
Индивидуална пољопривредна газдинства <i>Private family farms</i>						
1998	147 785	3,2	476 463
1999	155 659	4,9	770 704
2000	155 902	2,3	360 000
2001	141 588	4,0	564 959
2002	140 848	4,7	655 963
2003	150	3,5	525	137 826	2,8	381 598
2004	1 540	4,1	6 289	137 327	5,3	732 377
2005	1 724	4,0	6 893	138 649	5,3	733 143
2006	3 292	3,7	12 235	140 711	5,2	726 945
2007	5 645	3,6	20 499	141 385	3,0	423 727

2.4. ПОВРШИНА И ПРОИЗВОДЊА ВАЖНИЈИХ УСЈЕВА
AREA UNDER CULTIVATION AND PRODUCTION OF SOME IMPORTANT CROPS

(наставак-continued)

	Сунцокрет <i>Sunflower</i>			Соја <i>Soya</i>		
	пожета површина, ha <i>harvested area, ha</i>	принос по ha, t <i>yield per ha, t</i>	производња, t <i>production, t</i>	пожета површина, ha <i>harvested area, ha</i>	принос по ha, t <i>yield per ha, t</i>	производња, t <i>production, t</i>
УКУПНО <i>TOTAL</i>						
1998	223	0,8	178	4 328	1,6	7 033
1999	179	0,4	70	3 805	2,1	7 959
2000	165	0,7	114	3 235	0,9	3 185
2001	198	0,3	56	1 884	1,6	3 026
2002	196	0,7	137	2 544	2,2	5 563
2003	160	0,5	82	3 668	1,1	4 023
2004	239	0,6	154	2 835	2,5	7 196
2005	215	0,5	99	4 519	2,3	10 297
2006	296	0,9	264	5 264	1,9	10 198
2007	176	0,5	85	4 124	1,5	6 160
Правна лица и дијелови правних лица <i>Legal entities and parts thereof</i>						
1998	223	0,8	178	3 134	1,5	4 557
1999	179	0,4	70	2 072	1,9	4 068
2000	160	0,7	106	1 958	0,9	1 862
2001	196	0,3	53	702	1,2	837
2002	176	0,7	123	1 173	2,2	2 626
2003	160	0,5	82	1 697	1,3	2 142
2004	229	0,6	131	1 303	2,7	3 502
2005	210	0,4	84	2 843	2,3	6 406
2006	286	0,9	244	2 729	1,7	4 708
2007	167	0,4	74	2 099	1,5	3 051
Индивидуална пољопривредна газдинства <i>Private family farms</i>						
1998	-	-	-	1 194	2,1	2 476
1999	-	-	-	1 733	2,3	3 891
2000	5	1,6	8	1 277	1,0	1 323
2001	2	1,5	3	1 182	1,9	2 189
2002	20	0,7	14	1 371	2,1	2 937
2003	-	-	-	1 971	0,9	1 881
2004	10	2,3	23	1 532	2,4	3 694
2005	5	3,0	15	1 676	2,3	3 891
2006	10	2,0	20	2 535	2,2	5 490
2007	9	1,2	11	2 025	1,5	3 109

2.4. ПОВРШИНА И ПРОИЗВОДЊА ВАЖНИЈИХ УСЈЕВА
AREA UNDER CULTIVATION AND PRODUCTION OF SOME IMPORTANT CROPS

(наставак-continued)

	Уљана репица <i>Rape-seed</i>			Дуван <i>Tobacco</i>		
	пожета површина, ha <i>harvested area, ha</i>	принос по ha, t <i>yield per ha, t</i>	производња, t <i>production, t</i>	пожета површина, ha <i>harvested area, ha</i>	принос по ha, t <i>yield per ha, t</i>	производња, t <i>production, t</i>
УКУПНО <i>TOTAL</i>						
1998	555	1,5	811	1 600	1,7	2 698
1999	767	1,7	1 264	1 309	1,9	2 434
2000	30	1,4	42	1 428	1,1	1 493
2001	-	-	-	1 538	1,1	1 652
2002	-	-	-	1 576	1,6	2 575
2003	49	1,4	66	1 444	1,2	1 658
2004	141	2,9	403	1 395	1,9	2 714
2005	480	1,8	875	1 455	1,9	2 727
2006	888	2,3	2 011	1 448	1,9	2 704
2007	1 428	2,5	3 565	1 323	1,6	2 065
Правна лица и дијелови правних лица <i>Legal entities and parts thereof</i>						
1998	555	1,5	811	-	-	-
1999	725	1,5	1 117	-	-	-
2000	30	1,4	42	-	-	-
2001	-	-	-	-	-	-
2002	-	-	-	72	2,0	143
2003	49	1,4	66	102	1,4	144
2004	141	2,9	403	32	1,2	38
2005	480	1,8	875	2	1,5	3
2006	888	2,3	2 011	-	-	-
2007	1 356	2,5	3 371	-	-	-
Индивидуална пољопривредна газдинства <i>Private family farms</i>						
1998	-	-	-	1 600	1,7	2 698
1999	42	3,5	147	1 309	1,9	2 434
2000	-	-	-	1 428	1,1	1 493
2001	-	-	-	1 538	1,1	1 652
2002	-	-	-	1 504	1,6	2 432
2003	-	-	-	1 342	1,1	1 514
2004	-	-	-	1 363	2,0	2 676
2005	-	-	-	1 453	1,9	2 724
2006	-	-	-	1 448	1,9	2 704
2007	72	2,7	194	1 323	1,6	2 065

2.4. ПОВРШИНА И ПРОИЗВОДЊА ВАЖНИЈИХ УСЈЕВА
AREA UNDER CULTIVATION AND PRODUCTION OF SOME IMPORTANT CROPS

(наставак-continued)

	Кромпир <i>Potatoes</i>			Пасуљ <i>Bean</i>		
	пожета површина, ha <i>harvested area, ha</i>	принос по ha, t <i>yield per ha, t</i>	производња, t <i>production, t</i>	пожета површина, ha <i>harvested area, ha</i>	принос по ha, t <i>yield per ha, t</i>	производња, t <i>production, t</i>
УКУПНО <i>TOTAL</i>						
1998	21 408	8,4	180 820	5 192	1,5	7 908
1999	20 956	8,6	179 676	5 357	1,4	12 885
2000	19 922	6,4	127 634	5 418	0,6	5 762
2001	19 247	8,0	153 265	4 668	0,9	4 459
2002	17 982	9,7	174 176	4 586	1,3	5 821
2003	16 881	7,3	122 933	4 483	0,9	4 026
2004	17 059	12,0	205 127	4 598	1,6	7 363
2005	16 886	12,3	208 447	4 316	1,4	6 137
2006	16 229	11,0	178 330	4 152	1,7	7 188
2007	16 254	10,2	165 333	4 503	1,7	4 668
Правна лица и дијелови правних лица <i>Legal entities and parts thereof</i>						
1998	215	11,3	2 423	8	2,3	18
1999	194	12,5	2 421	-	-	-
2000	86	11,5	985	-	-	-
2001	83	17,2	1 423	-	-	-
2002	108	16,7	1 806	-	-	-
2003	84	12,1	1 020	-	-	-
2004	114	18,0	2 047	5	0,6	3
2005	136	16,1	2 183	1	0,5	1
2006	89	20,4	1 810	-	-	-
2007	157	15,9	2 494	15	0,2	105
Индивидуална пољопривредна газдинства <i>Private family farms</i>						
1998	21 193	8,4	178 397	5 184	1,5	7 890
1999	20 762	8,5	177 235	5 357	1,4	12 885
2000	19 836	6,4	126 649	5 418	0,6	5 762
2001	19 164	7,9	151 842	4 668	0,9	4 459
2002	17 874	9,6	172 370	4 586	1,3	5 821
2003	16 797	7,3	121 913	4 483	0,9	4 026
2004	16 945	12,0	203 080	4 593	1,6	7 360
2005	16 750	12,3	206 264	4 315	1,4	6 136
2006	16 140	10,9	176 519	4 152	1,7	7 188
2007	16 097	10,1	162 839	4 488	1,6	4 563

2.4. ПОВРШИНА И ПРОИЗВОДЊА ВАЖНИЈИХ УСЈЕВА
AREA UNDER CULTIVATION AND PRODUCTION OF SOME IMPORTANT CROPS

(наставак-continued)

	Грашак <i>Peas</i>			Парадајз <i>Tomatoes</i>		
	пожета површина, ha <i>harvested area, ha</i>	принос по ha, t <i>yield per ha, t</i>	производња, t <i>production, t</i>	пожета површина, ha <i>harvested area, ha</i>	принос по ha, t <i>yield per ha, t</i>	производња, t <i>production, t</i>
УКУПНО <i>TOTAL</i>						
1998	980	2,2	2 194	2 209	9,2	20 421
1999	1 070	2,1	2 274	2 350	7,0	16 467
2000	961	1,2	1 169	2 439	6,8	16 516
2001	876	1,8	1 536	2 138	5,6	12 012
2002	911	2,5	2 332	2 085	10,9	22 685
2003	1 118	2,6	2 855	2 025	8,8	17 908
2004	972	3,1	3 036	2 098	11,8	24 557
2005	1 078	3,4	3 640	2 091	7,4	15 369
2006	1 117	4,3	4 817	2 117	11,7	24 802
2007	1 147	3,4	3 435	2 021	8,25	16 673
Правна лица и дијелови правних лица <i>Legal entities and parts thereof</i>						
1998	124	5,0	620	12	10,8	130
1999	155	3,9	601	-	-	-
2000	129	1,8	229	-	-	-
2001	60	5,7	339	-	-	-
2002	-	-	-	-	-	-
2003	185	2,7	494	-	-	-
2004	-	-	-	-	-	-
2005	112	5,7	641	-	-	-
2006	139	6,2	867	-	-	-
2007	137	4,0	549	2	9,3	20
Индивидуална пољопривредна газдинства <i>Private family farms</i>						
1998	856	1,8	1 574	2 197	9,2	20 291
1999	915	1,8	1 673	2 350	7,0	16 467
2000	832	1,1	940	2 439	6,8	16 516
2001	816	1,5	1 197	2 138	5,6	12 012
2002	911	2,5	2 332	2 085	10,9	22 685
2003	933	2,5	2 361	2 025	8,8	17 908
2004	972	3,1	3 036	2 098	11,8	24 557
2005	966	3,1	2 999	2 091	7,4	15 368
2006	978	4,0	3 950	2 117	11,7	24 802
2007	1 010	3,3	2 886	2 019	8,3	16 653

2.4. ПОВРШИНА И ПРОИЗВОДЊА ВАЖНИЈИХ УСЈЕВА
AREA UNDER CULTIVATION AND PRODUCTION OF SOME IMPORTANT CROPS

(наставак-continued)

	Паприка – свјежа Peppers - fresh			Мрква Carrot		
	пожета површина, ha harvested area, ha	принос по ha, t yield per ha, t	производња, t production, t	пожета површина, ha harvested area, ha	принос по ha, t yield per ha, t	производња, t production, t
УКУПНО TOTAL						
1998	2 556	8,4	21 565	855	5,6	4 754
1999	2 600	10,1	26 296	910	5,3	4 801
2000	2 558	6,9	17 651	914	3,4	3 061
2001	2 275	5,8	13 071	846	4,0	3 421
2002	2 293	8,9	20 379	877	6,0	5 278
2003	2 380	7,6	18 173	884	4,1	3 607
2004	2 418	11,9	28 793	988	7,3	7 188
2005	2 375	9,4	22 401	882	5,8	5 121
2006	2 363	12,2	28 806	857	7,7	6 626
2007	2 389	9,8	23 428	843	6,3	5 328
Правна лица и дијелови правних лица Legal entities and parts thereof						
1998	2	11,0	22	5	11,6	58
1999	1	10,0	10	11	13,7	151
2000	-	-	-	-	-	-
2001	1	10,0	10	1	8,0	8
2002	1	10,0	10	-	-	-
2003	1	10,0	10	-	-	-
2004	2	7,5	15	34	33,9	1 151
2005	1	6,0	1	-	-	-
2006	11	5,5	60	-	-	-
2007	4	7,9	35	23	19,4	441
Индивидуална пољопривредна газдинства Private family farms						
1998	2 554	8,4	21 543	850	5,5	4 696
1999	2 599	5,9	26 286	899	5,2	4 650
2000	2 558	6,9	17 651	914	3,4	3 061
2001	2 274	5,7	13 061	845	4,0	3 413
2002	2 292	8,9	20 369	877	6,0	5 278
2003	2 379	7,6	18 163	884	4,1	3 607
2004	2 416	11,9	28 778	954	6,3	6 037
2005	2 375	9,4	22 400	882	5,8	5 121
2006	2 352	12,2	28 746	857	7,7	6 626
2007	2 385	9,8	23 393	820	5,9	4 887

2.4. ПОВРШИНА И ПРОИЗВОДЊА ВАЖНИЈИХ УСЈЕВА
AREA UNDER CULTIVATION AND PRODUCTION OF SOME IMPORTANT CROPS

(наставак-continued)

	Црни лук <i>Onion</i>			Бијели лук <i>Garlic</i>		
	пожета површина, ha <i>harvested area, ha</i>	принос по ha, t <i>yield per ha, t</i>	производња, t <i>production, t</i>	пожета површина, ha <i>harvested area, ha</i>	принос по ha, t <i>yield per ha, t</i>	производња, t <i>production, t</i>
УКУПНО <i>TOTAL</i>						
1998	2 041	5,6	11 437	1 124	3,4	3 784
1999	1 982	5,2	10 380	972	3,6	3 533
2000	2 000	3,4	6 873	1 019	2,2	2 253
2001	1 887	4,0	7 523	973	2,7	2 589
2002	1 976	6,7	13 164	995	3,9	3 892
2003	1 988	4,1	8 170	994	2,5	2 443
2004	2 056	5,3	10 978	1 043	3,6	3 728
2005	2 086	5,1	10 524	1 045	3,2	3 364
2006	2 011	7,7	15 551	997	3,9	3 919
2007	1 989	6,2	12 288	991	3,2	3 157
Правна лица и дијелови правних лица <i>Legal entities and parts thereof</i>						
1998	10	5,1	51	1	10,0	10
1999	8	2,9	23	-	-	-
2000	1	3,0	3	1	2,0	2
2001	1	10,0	10	-	-	-
2002	1	6,0	6	-	-	-
2003	-	-	-	-	-	-
2004	2	1,8	4	1	2,0	2
2005	71	2,0	142	-	-	-
2006	1	4,1	5	-	-	-
2007	2	2,5	4	1	1,1	1
Индивидуална пољопривредна газдинства <i>Private family farms</i>						
1998	2 031	5,6	11 386	1 123	3,7	3 774
1999	1 974	5,3	10 357	972	3,6	3 533
2000	1 999	3,4	6 870	1 018	2,2	2 251
2001	1 886	4,0	7 513	973	2,7	2 589
2002	1 975	6,7	13 158	995	3,9	3 892
2003	1 988	4,1	8 170	994	2,5	2 443
2004	2 054	5,3	10 974	1 042	3,6	3 726
2005	2 015	5,2	10 382	1 045	3,2	3 364
2006	2 010	7,7	15 547	997	3,9	3 919
2007	1 987	6,2	12 284	990	3,2	3 156

2.4. ПОВРШИНА И ПРОИЗВОДЊА ВАЖНИЈИХ УСЈЕВА
AREA UNDER CULTIVATION AND PRODUCTION OF SOME IMPORTANT CROPS

(наставак-continued)

	Краставац Cucumber			Купус и кељ Cabbage and kale		
	пожета површина, ha harvested area, ha	принос по ha, t yield per ha, t	производња, t production, t	пожета површина, ha harvested area, ha	принос по ha, t yield per ha, t	производња, t production, t
УКУПНО TOTAL						
1998	1 272	7,3	9 283	3 507	9,4	32 909
1999	1 299	5,9	7 746	3 108	10,5	41 790
2000	1 367	4,4	5 976	3 015	8,6	37 988
2001	1 393	4,1	5 684	2 818	7,6	21 401
2002	1 524	8,5	12 936	2 744	12,4	33 964
2003	1 506	5,7	8 614	2 697	9,7	26 132
2004	1 811	6,9	12 589	2 682	13,5	36 296
2005	1 725	6,6	11 300	2 594	13,1	33 959
2006	1 801	9,1	16 406	2 541	16,0	40 551
2007	1 593	7,6	12 044	2 544	11,5	29 364
Правна лица и дијелови правних лица Legal entities and parts thereof						
1998	3	8,0	24	9	19,3	174
1999	-	-	-	2	10,5	21
2000	-	-	-	-	-	-
2001	-	-	-	1	2,0	2
2002	1	1,0	1	1	20,0	20
2003	-	-	-	-	-	-
2004	-	-	-	1	15,0	15
2005	-	-	-	1	20,0	20
2006	-	-	-	1	26,0	26
2007	4	20,0	80	4	26,1	110
Индивидуална пољопривредна газдинства Private family farms						
1998	1 269	7,3	9 259	3 498	9,4	32 735
1999	1 299	5,9	7 746	3 106	10,5	41 769
2000	1 367	4,4	5 976	3 015	8,6	37 988
2001	1 393	4,1	5 684	2 817	7,6	21 399
2002	1 523	8,5	12 935	2 743	12,4	33 944
2003	1 506	5,7	8 614	2 697	9,7	26 132
2004	1 811	6,9	12 589	2 681	13,5	36 281
2005	1 725	6,6	11 300	2 593	13,1	33 939
2006	1 801	9,1	16 406	2 540	15,9	40 525
2007	1 589	7,5	11 964	2 540	11,5	29 254

2.4. ПОВРШИНА И ПРОИЗВОДЊА ВАЖНИЈИХ УСЈЕВА
AREA UNDER CULTIVATION AND PRODUCTION OF SOME IMPORTANT CROPS

(наставак-continued)

	Јагода Strawberries			Малина Raspberries		
	пожета површина, ha harvested area, ha	принос по ha, t yield per ha, t	производња, t production, t	пожета површина, ha harvested area, ha	принос по ha, t yield per ha, t	производња, t production, t
УКУПНО TOTAL						
1998	326	4,5	1 463	162	3,9	647
1999	451	3,4	1 512	263	4,8	1 268
2000	714	3,2	2 253	256	4,5	1 156
2001	944	2,6	2 467	245	5,6	1 372
2002	826	2,8	2 282	269	6,2	1 658
2003	644	3,6	2 337	298	3,7	1 109
2004	592	4,0	2 344	478	4,7	2 230
2005	603	3,8	2 315	572	7,2	4 111
2006	646	2,8	1 794	628	7,9	4 975
2007	499	3,9	1 968	616	8,7	5 359
Правна лица и дијелови правних лица Legal entities and parts thereof						
1998	-	-	-	7	1,7	12
1999	-	-	-	11	7,0	77
2000	-	-	-	1	4,7	4
2001	-	-	-	1	3,0	3
2002	2	0,2	0	-	-	-
2003	2	2,0	4	-	-	-
2004	-	-	-	-	-	-
2005	6	4,0	24	-	-	-
2006	1	1,0	1	6	2,0	12
2007	10	3,8	39	4	4,5	18
Индивидуална пољопривредна газдинства Private family farms						
1998	326	4,5	1 463	155	4,1	635
1999	451	3,4	1 512	252	4,7	1 191
2000	714	3,2	2 253	255	4,5	1 152
2001	944	2,6	2 467	244	5,6	1 369
2002	824	2,8	2 281	269	6,2	1 658
2003	642	3,6	2 333	298	3,7	1 109
2004	592	4,0	2 344	478	4,7	2 230
2005	597	3,8	2 291	572	7,2	4 111
2006	645	2,8	1 793	622	8,0	4 963
2007	489	3,9	1 929	612	8,7	5 341

2.4. ПОВРШИНА И ПРОИЗВОДЊА ВАЖНИЈИХ УСЈЕВА
AREA UNDER CULTIVATION AND PRODUCTION OF SOME IMPORTANT CROPS

(наставак-continued)

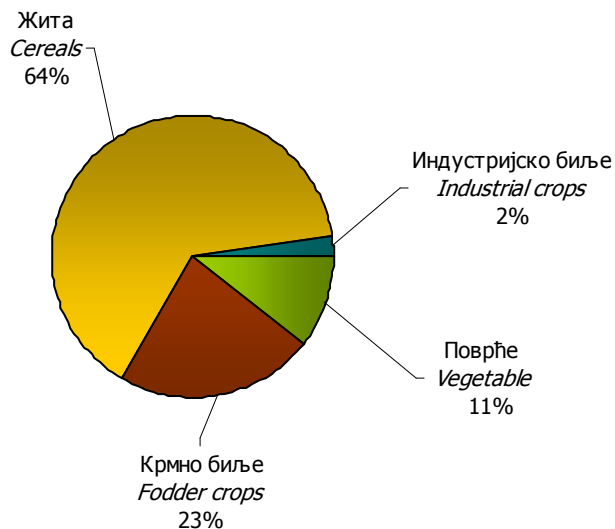
	Дјетелина сијено <i>Clover hay</i>			Луцерка сијено <i>Lucerne hay</i>		
	пожета површина, ha <i>harvested area, ha</i>	принос по ha, t <i>yield per ha, t</i>	производња, t <i>production, t</i>	пожета површина, ha <i>harvested area, ha</i>	принос по ha, t <i>yield per ha, t</i>	производња, t <i>production, t</i>
УКУПНО <i>TOTAL</i>						
1998	36 450	3,0	109 583	19 684	3,6	70 635
1999	37 387	3,3	124 874	21 410	3,9	84 483
2000	38 359	1,9	77 201	21 815	2,4	52 763
2001	34 892	3,0	105 291	19 497	3,6	70 552
2002	35 725	5,2	185 173	20 518	5,5	112 184
2003	35 966	3,3	120 582	21 046	3,5	74 679
2004	36 671	4,7	174 921	21 771	5,2	114 106
2005	37 384	4,4	167 073	22 517	5,3	120 248
2006	37 445	4,3	159 233	23 509	4,9	115 293
2007	37 908	2,3	86 793	23 781	2,8	66 202
Правна лица и дијелови правних лица <i>Legal entities and parts thereof</i>						
1998	7	3,6	25	642	3,4	2 189
1999	108	1,3	145	689	2,9	2 034
2000	86	1,8	151	764	2,4	1 825
2001	44	3,0	127	422	3,7	1 562
2002	39	5,2	204	329	3,2	1 064
2003	23	3,3	89	243	2,4	582
2004	127	4,8	309	254	5,3	1 342
2005	82	3,2	259	193	1,8	342
2006	96	3,8	358	128	4,7	601
2007	75	2,9	216	128	4,3	546
Индивидуална пољопривредна газдинства <i>Private family farms</i>						
1998	36 443	3,0	109 558	19 042	3,6	68 446
1999	37 279	3,3	124 729	20 721	3,9	82 449
2000	38 273	1,9	77 050	21 051	2,4	50 938
2001	34 848	2,9	105 164	19 075	3,6	68 990
2002	35 686	1,9	184 969	20 189	5,5	111 120
2003	35 943	3,0	120 493	20 803	3,5	74 097
2004	36 544	2,4	174 612	21 517	5,2	112 764
2005	37 302	4,5	166 815	22 324	5,4	119 906
2006	37 349	4,3	158 875	23 381	4,9	114 692
2007	37 883	2,3	86 577	23 653	2,8	65 656

2.4. ПОВРШИНА И ПРОИЗВОДЊА ВАЖНИЈИХ УСЈЕВА
AREA UNDER CULTIVATION AND PRODUCTION OF SOME IMPORTANT CROPS

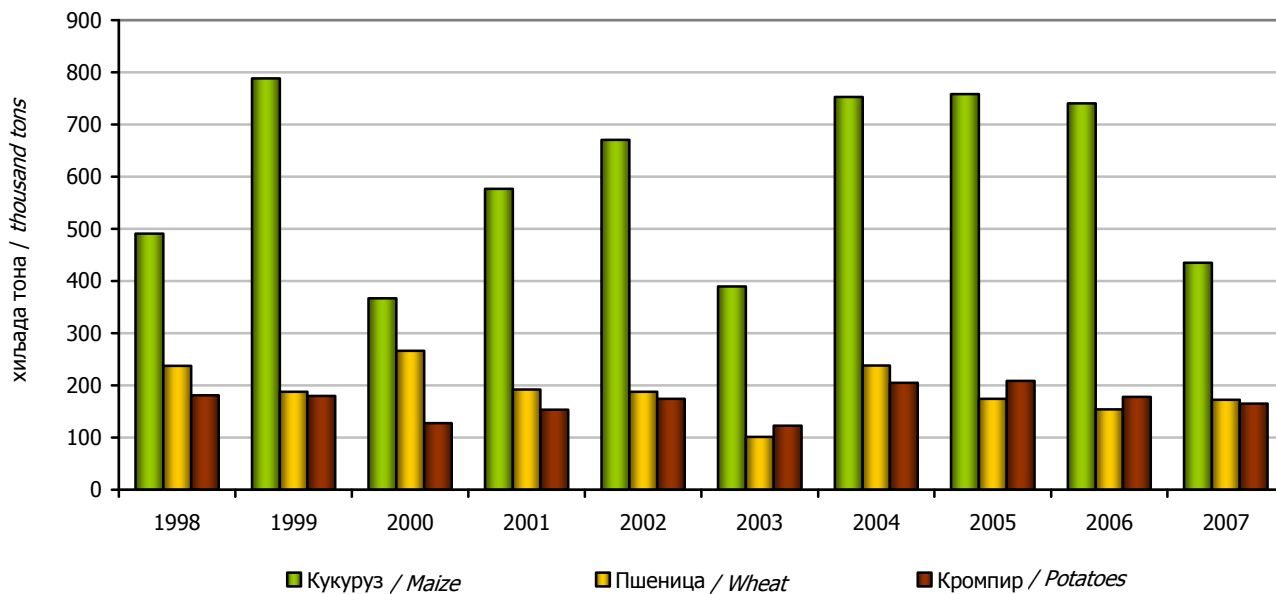
(наставак-continued)

	Кукуруз за крму <i>Maize for fodder</i>			Сточна репа <i>Forage beet</i>		
	пожета површина, ha <i>harvested area, ha</i>	принос по ha, t <i>yield per ha, t</i>	производња, t <i>production, t</i>	пожета површина, ha <i>harvested area, ha</i>	принос по ha, t <i>yield per ha, t</i>	производња, t <i>production, t</i>
УКУПНО <i>TOTAL</i>						
1998	3 416	11,3	38 656	1 038	7,0	7 284
1999	3 259	12,9	44 981	879	9,4	8 288
2000	3 389	11,7	40 273	1 226	10,9	13 347
2001	2 860	16,4	46 899	1 200	13,8	16 514
2002	2 517	19,1	48 010	1 242	14,4	17 930
2003	2 324	9,9	23 008	1 018	8,9	9 072
2004	2 253	15,9	35 799	664	7,3	4 842
2005	2 446	27,8	67 944	706	7,9	5 599
2006	3 225	20,3	65 460	612	12,4	7 604
2007	3 748	15,0	56 162	571	6,9	3 913
Правна лица и дијелови правних лица <i>Legal entities and parts thereof</i>						
1998	1 399	13,7	19 099	6	30,0	180
1999	1 333	15,6	22 115	-	-	-
2000	1 218	14,1	14 123	1	10,0	10
2001	896	11,8	10 591	-	-	-
2002	232	22,4	5 191	1	20,0	20
2003	23	13,9	320	-	-	-
2004	198	31,6	6 249	1	20,0	20
2005	281	40,1	11 257	1	40,0	20
2006	794	28,4	22 518	1	30,0	15
2007	1 159	20,3	23 566	2	12,0	12
Индивидуална пољопривредна газдинства <i>Private family farms</i>						
1998	2 017	9,7	19 557	1 032	6,9	7 104
1999	1 926	11,1	22 866	879	9,4	8 288
2000	2 171	11,8	26 150	1 225	10,9	13 337
2001	1 964	18,5	36 308	1 200	13,8	16 514
2002	2 285	18,7	42 819	1 241	14,4	17 910
2003	2 301	9,9	22 688	1 018	8,9	9 072
2004	2 055	14,4	29 550	663	7,3	4 822
2005	2 165	26,2	56 687	705	7,9	5 579
2006	2 346	18,3	42 942	611	12,4	7 589
2007	2 589	12,6	32 596	569	6,9	3 901

Графикон 2. ЗАСИЈАНЕ ПОВРШИНЕ ПРЕМА ВРСТИ УСЈЕВА У 2007. ГОДИНИ
Graph 2. SOWN AREA BY TYPE OF CROPS, 2007



Графикон 3. ПРОИЗВОДЊА ПШЕНИЦЕ, КУКУРУЗА И КРОМПИРА
Graph 3. THE PRODUCTION OF WHEAT, MAIZE AND POTATOES



3. ВОЋАРСТВО FRUIT GROWING

3.1. ВОЋНА СТАБЛА И ПРОИЗВОДЊА ВОЋА FRUIT TREES AND PRODUCTION OF FRUIT

	Јабуке <i>Apples</i>				Крушке <i>Pears</i>			
	стабла, хиљ. <i>trees, '000</i>		принос по стаблу, kg <i>yeald per tree, kg</i>	производња, t <i>production, t</i>	стабла, хиљ. <i>trees, '000</i>		принос по стаблу, kg <i>yeald per tree, kg</i>	производња, t <i>production, t</i>
	укупно <i>total</i>	родна <i>fruit-bearing</i>			укупно <i>total</i>	родна <i>fruit-bearing</i>		

УКУПНО TOTAL

1998	1 491	1 329	25,5	33 832	768	669	15, 0	10 050
1999	1 487	1 332	15,2	20 278	776	665	23, 4	15 583
2000	1 499	1 340	20,0	26 856	760	661	16, 1	10 644
2001	1 532	1 354	15,3	20 668	775	662	11,3	7 455
2002	1 855	1 637	13,9	22 769	858	730	10,2	7 452
2003	1 999	1 695	17,1	28 937	867	740	13,5	10 005
2004	2 086	1 744	18,8	32 731	906	770	14,5	11 155
2005	2 137	1 862	18,4	34 216	997	799	17,2	13 721
2006	2 347	1 932	19,1	36 945	990	776	18,4	14 284
2007	2 449	1 971	19,6	38 707	1066	810	16,8	12 779

Правна лица и дијелови правних лица *Legal entities and parts thereof*

1998	470	470	20,0	9 436	118	108	9, 4	1 020
1999	469	469	10,6	4 958	115	105	19, 2	2 033
2000	470	470	16, 8	7 875	104	100	17, 1	1 714
2001	470	470	14,2	6 661	92	88	6,8	605
2002	470	470	10,3	4 853	86	82	8,3	681
2003	533	470	18,1	8 483	85	81	15,4	1 246
2004	556	472	15,9	7 512	85	81	16,6	1 344
2005	500	470	17,1	8 053	149	82	20,5	1 681
2006	516	480	10,7	5 119	144	69	25,7	1 772
2007	584	479	15,9	7 591	196	78	18,2	1398

Индивидуална пољопривредна газдинства *Private family farms*

1998	1 021	858	28,4	24 396	561	561	16,1	9 030
1999	1 018	862	17,8	15 320	661	559	24,2	13 550
2000	1 029	870	21,8	18 981	656	561	15,9	8 930
2001	1 061	884	15,9	14 007	683	574	11,9	6 850
2002	1 385	1 167	15,4	17 916	772	648	10,5	6 771
2003	1 466	1 225	16,7	20 454	782	659	13,3	8 759
2004	1 529	1 272	19,8	25 219	820	689	14,2	9 811
2005	1 637	1 392	18,8	26 163	848	717	16,8	12 040
2006	1 831	1 452	21,9	31 826	845	707	17,7	12 513
2007	1 865	1 492	20,8	31 116	870	732	16,8	12 314

3.1. ВОЋНА СТАБЛА И ПРОИЗВОДЊА ВОЋА
FRUIT TREES AND PRODUCTION OF FRUIT

(наставак-continued)

	Трешње <i>Cherries</i>				Вишње <i>Sour cherries</i>			
	стабла, хиљ. <i>trees, '000</i>		принос по стаблу, kg <i>yeald per tree, kg</i>	производња, t <i>production, t</i>	стабла, хиљ. <i>trees, '000</i>		принос по стаблу, kg <i>yeald per tree, kg</i>	производња, t <i>production, t</i>
	укупно <i>total</i>	родна <i>fruit-bearing</i>			укупно <i>total</i>	родна <i>fruit-bearing</i>		
УКУПНО <i>TOTAL</i>								
1998	339	284	15,6	4 423	206	180	9,7	1 759
1999	338	289	16,0	4 629	189	154	9,7	1 499
2000	338	288	14,7	4 226	189	152	9,5	1 433
2001	340	293	12,4	3 623	190	157	9,1	1 427
2002	341	293	15,2	4 450	191	157	9,2	1 430
2003	342	296	12,4	3 657	193	158	9,0	1 417
2004	343	295	17,4	5 143	206	150	11,3	1 691
2005	342	295	14,9	4 410	208	150	10,2	1 533
2006	345	296	15,6	4 617	263	162	10,3	1 678
2007	358	307	19,0	5 679	216	177	10,7	1 894

Правна лица и дијелови правних лица
Legal entities and parts thereof

1998	-	-	-	-	49	44	3,5	157
1999	-	-	-	-	32	24	4,0	96
2000	-	-	-	-	29	22	9,8	164
2001	-	-	-	-	28	22	7,4	160
2002	-	-	-	-	28	19	4,9	90
2003	-	-	-	-	28	19	4,3	79
2004	1	-	-	-	41	10	14,0	140
2005	1	-	-	-	41	10	7,2	72
2006	2	-	-	-	42	20	9,9	197
2007	4	-	-	-	44	33	5,7	190

Индивидуална пољопривредна газдинства
Private family farms

1998	339	284	15,6	4 423	157	136	11,8	1 602
1999	338	289	16,0	4 629	157	130	10,7	1 403
2000	338	288	14,7	4 226	160	130	9,8	1 269
2001	340	293	12,4	3 623	162	135	9,4	1 267
2002	341	293	15,2	4 450	163	138	9,7	1 340
2003	342	296	12,4	3 657	165	139	9,6	1 338
2004	343	295	17,4	5 143	165	140	11,1	1 551
2005	342	295	14,9	4 410	167	140	10,4	1 461
2006	345	296	15,6	4 617	221	142	10,4	1 481
2007	358	307	19,0	5 679	172	144	11,8	1 704

3.1. ВОЋНА СТАБЛА И ПРОИЗВОДЊА ВОЋА
FRUIT TREES AND PRODUCTION OF FRUIT

(наставак-continued)

	Кајсије <i>Apricots</i>				Шљиве <i>Plums</i>			
	стабла, хиљ. <i>trees, '000</i>		принос по стаблу, kg <i>yeald per tree, kg</i>	производња, t <i>production, t</i>	стабла, хиљ. <i>trees, '000</i>		принос по стаблу, kg <i>yeald per tree, kg</i>	производња, t <i>production, t</i>
	укупно <i>total</i>	родна <i>fruit-bearing</i>			укупно <i>total</i>	родна <i>fruit-bearing</i>		

УКУПНО
TOTAL

1998	30	22	6,6	147	7 095	5 512	16,2	89 510
1999	30	21	11,9	260	7 184	5 723	7,2	40 869
2000	30	22	8,8	194	7 085	5 647	11,2	63 457
2001	31	22	10,1	226	7 121	5 735	9,7	55 503
2002	30	22	9,1	202	7 189	5 715	4,7	26 857
2003	30	22	7,6	170	7 153	5 723	10,8	61 604
2004	31	23	11,0	248	7 280	5 732	18,7	107 393
2005	31	23	7,9	179	7 296	5 735	10,4	59 771
2006	34	24	12,8	302	7 141	5 574	13,3	74 184
2007	38	27	10,6	287	7 140	5 626	14,5	81 596

Правна лица и дијелови правних лица
Legal entities and parts thereof

1998	-	-	-	-	138	55	1,9	106
1999	-	-	-	-	87	44	0,3	15
2000	-	-	-	-	60	37	0,2	8
2001	-	-	-	-	62	50	0,3	12
2002	-	-	-	-	63	40	-	-
2003	-	-	-	-	41	32	5,8	185
2004	-	-	-	-	26	21	3,1	66
2005	-	-	-	-	26	17	0,1	2
2006	2	-	-	-	29	18	4,2	75
2007	2	-	-	-	42	19	4,9	94

Индивидуална пољопривредна газдинства
Private family farms

1998	30	22	6,6	147	6 956	5 456	16,4	89 407
1999	30	21	11,9	260	7 096	5 679	7,3	40 854
2000	30	22	8,8	194	7 025	5 610	11,3	63 449
2001	31	22	10,1	226	7 059	5 685	9,8	55 491
2002	30	22	9,1	202	7 126	5 675	4,7	26 857
2003	30	22	7,6	170	7 112	5 691	10,8	61 419
2004	31	23	11,0	248	7 254	5 711	18,8	107 327
2005	31	23	7,9	179	7 270	5 718	10,5	59 769
2006	32	24	12,8	302	7 112	5 556	13,3	74 109
2007	36	27	10,6	287	7 098	5 607	14,5	81 502

3.1. ВОЋНА СТАБЛА И ПРОИЗВОДЊА ВОЋА
FRUIT TREES AND PRODUCTION OF FRUIT

(наставак-continued)

	Дуње <i>Quineces</i>				Ораси <i>Walnuts</i>			
	стабла, хиљ. <i>trees, '000</i>		принос по стаблу, kg <i>yeald per tree, kg</i>	производња, t <i>production, t</i>	стабла, хиљ. <i>trees, '000</i>		принос по стаблу, kg <i>yeald per tree, kg</i>	производња, t <i>production, t</i>
	укупно <i>total</i>	родна <i>fruit-bearing</i>			укупно <i>total</i>	родна <i>fruit-bearing</i>		

УКУПНО
TOTAL

1998	63	49	15,1	744	215	174	11,9	2 076
1999	59	46	12,1	566	216	179	16,6	2 986
2000	59	46	14,1	651	218	181	16,4	2 957
2001	61	47	8,3	392	222	191	7,4	1 423
2002	60	48	8,3	396	225	194	5,3	1 030
2003	60	48	10,3	491	227	196	11,0	2 161
2004	60	47	16,9	802	227	195	11,0	2 137
2005	60	48	11,7	556	224	194	13,3	2 587
2006	60	48	11,2	535	221	189	14,1	2 672
2007	60	48	11,0	531	226	196	12,2	2 385

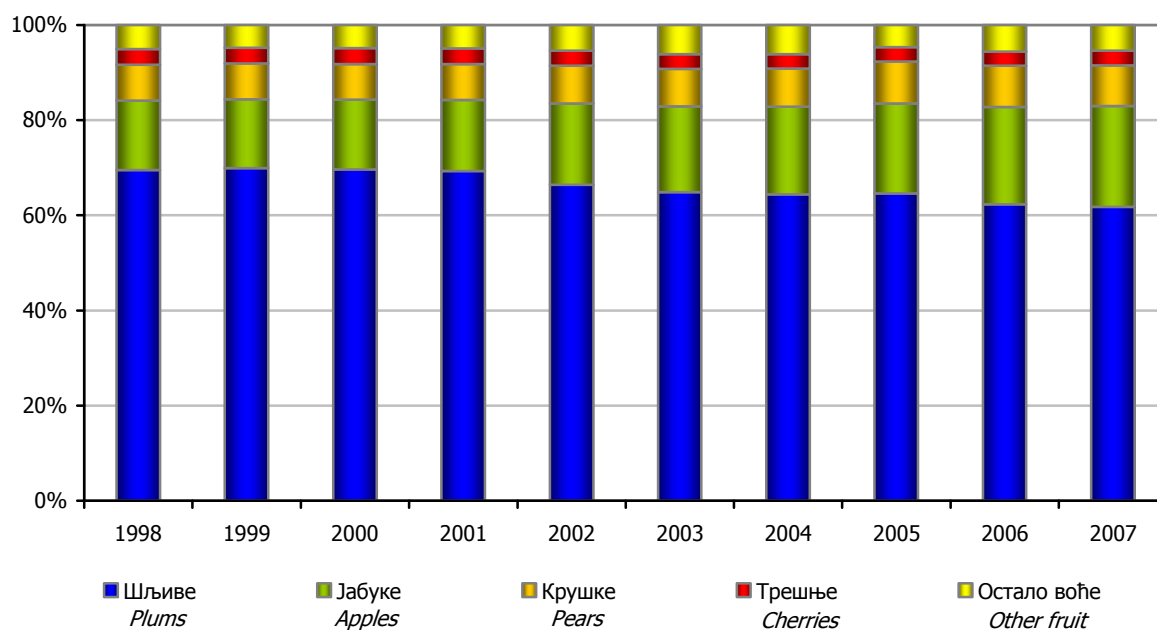
Правна лица и дијелови правних лица
Legal entities and parts thereof

1998	-	-	-	-	-	-	-	-
1999	-	-	-	-	-	-	-	-
2000	-	-	-	-	-	-	-	-
2001	-	-	-	-	-	-	-	-
2002	-	-	-	-	-	-	-	-
2003	-	-	-	-	-	-	-	-
2004	-	-	-	-	-	-	-	-
2005	-	-	-	-	-	-	-	-
2006	-	-	-	-	-	-	-	-
2007	-	-	-	-	-	-	-	-

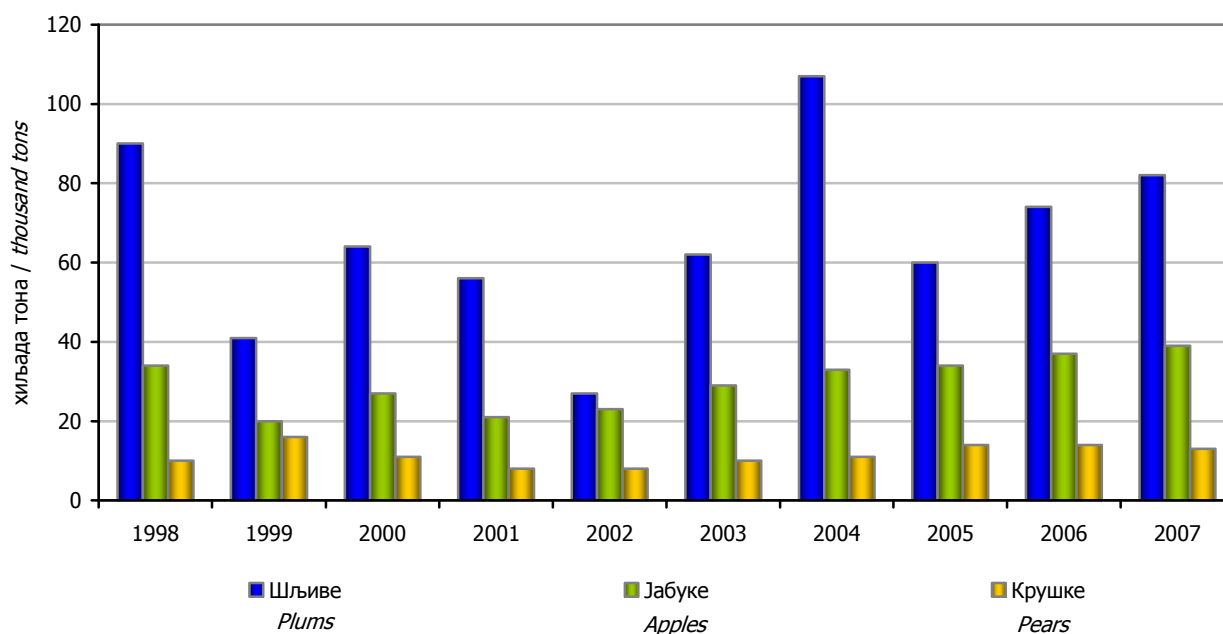
Индивидуална пољопривредна газдинства
Private family farms

1998	63	49	15,1	744	215	174	11,9	2 076
1999	59	46	12,1	566	216	179	16,6	2 986
2000	59	46	14,1	651	218	181	16,4	2 957
2001	61	47	8,3	392	222	191	7,4	1 423
2002	60	48	8,3	396	225	194	5,3	1 030
2003	60	48	10,3	491	227	196	11,0	2 161
2004	60	47	16,9	802	227	195	11,0	2 137
2005	60	48	11,7	556	224	194	13,3	2 587
2006	60	48	11,2	535	221	189	14,1	2 672
2007	60	48	11,0	531	226	196	12,2	2 385

Графикон 4. УЧЕШЋЕ ПОЈЕДИНИХ ВРСТА ВОЋА У УКУПНОМ БРОЈУ СТАБАЛА ВОЋА
Graph 4. PARTICIPATION OF SEVERAL TYPE OF FRUIT IN TOTAL NUMBER OF TOTAL FRUIT TREES



Графикон 5. ПРОИЗВОДЊА ШЉИВЕ, ЈАБУКЕ И КРУШКЕ
Graph 5. THE PRODUCTION OF PLUMS, APPLES AND PEARS

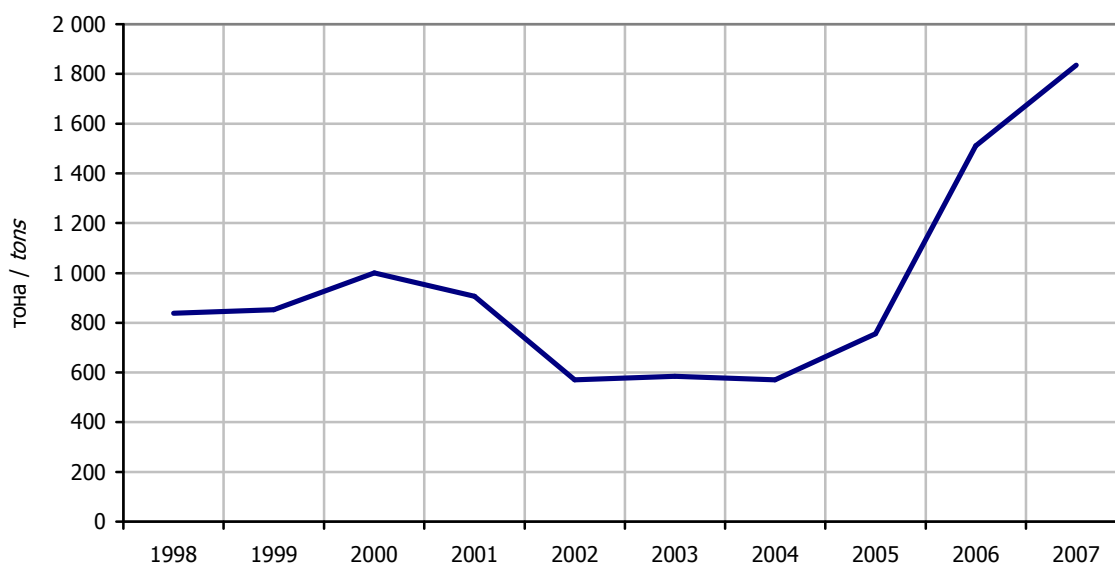


4. ВИНОГРАДАРСТВО VITICULTURE

4.1. ВИНОГРАДИ И ПРОИЗВОДЊА ГРОЖЂА VINEYARDS AND GRAPE PRODUCTION

	Укупна површина винограда, ha <i>Total area of vineyards, ha</i>	Чокоти, хиљаде <i>Grapevines, thousands</i>		Принос по чокоту, kg <i>Yield per grapevine, kg</i>	Производња грозђа, t <i>Grape production, t</i>
		укупно <i>total</i>	родни <i>fruit-bearing</i>		
УКУПНО <i>TOTAL</i>					
1998	128	558	557	1,5	838
1999	129	563	558	1,5	853
2000	130	563	563	1,8	1 001
2001	130	573	563	1,6	906
2002	132	486	482	1,2	570
2003	143	526	486	1,2	585
2004	255	950	496	1,1	570
2005	267	969	535	1,4	756
2006	288	889	756	2,0	1 511
2007	293	1 040	871	2,1	1 835
Правна лица и дијелови правних лица <i>Legal entities and parts thereof</i>					
1998	80	246	246	1,9	468
1999	80	246	246	1,7	425
2000	80	246	246	1,8	445
2001	80	246	246	1,7	410
2002	80	246	246	1,2	290
2003	90	276	246	1,5	360
2004	197	677	246	1,5	375
2005	207	677	276	1,8	499
2006	210	577	480	2,4	1 135
2007	215	717	565	2,2	1 251
Индивидуална пољопривредна газдинства <i>Private family farms</i>					
1998	49	312	311	1,2	370
1999	50	317	312	1,4	428
2000	51	317	317	1,8	556
2001	53	327	317	1,6	496
2002	53	240	236	1,2	280
2003	58	250	240	0,9	225
2004	68	273	250	0,8	195
2005	73	292	259	1,0	257
2006	78	312	276	1,4	376
2007	83	323	306	1,9	584

Графикон 6. ПРОИЗВОДЊА ГРОЖЂА
Figure 6. GRAPE PRODUCTION



5. ПРОИЗВОДЊА ПРИРОДНЕ РАКИЈЕ И ВИНА PRODUCTION OF NATURAL BRANDY AND WINE

5.1. ПРОИЗВОДЊА ПРИРОДНЕ РАКИЈЕ, ВИНА И ОСТАЛИХ ПРОИЗВОДА ОД ВОЋА PRODUCTION OF NATURAL BRANDY, WINE AND OTHER FRUIT PRODUCTS

	Година / Year										
	1998	1999	2000	2001	2002	2003	2004	2005	2006	2007	
Суве шљиве, t	1 147	904	669	626	521	1 058	1 725	1 173	1 367	871	Prunes, t
Пекмез од шљива, t	2 228	860	1 518	1 061	581	1 620	2 586	1 936	1 194	500	Plum jam, t
Пекмез од осталог воћа, t	154	123	132	108	112	147	464	317	183	123	Jam from other fruit, t
Ракија од шљива, 1 000 l	7 451	3 362	5 168	4 108	2 199	5 372	8 399	13 782	6 073	2 246	Plum brandy, 1 000 l
Комовица, 1 000 l	30	48	49	56	24	30	62	61	70	54	Grape brandy, 1 000 l
Ракија од осталог воћа, 1 000 l	197	147	171	141	178	194	270	292	502	472	Brandy from other fruit 1 000 l
Вино, 1 000 l	280	224	171	151	94	115	146	117	532	535	Wine, 1 000 l
Воћни сокови, 1 000 l	235	137	162	140	101	149	167	137	152	394	Fruit juice, 1 000 l

Начелник Одјељења за израду публикационих база података и статистичких публикација
Head of Division for Creation of Publication Data Bases and Statistical Publications

Владан Сибиновић
Vladan Sibinović

Рукопис припремио / *Prepared by*

Лазо Шегрт, Бранислав Гојковић
Lazo Šegrt, Branislav Gojković

Дизајн / *Design*

Александра Зец
Aleksandra Zec
Никола Котроман
Nikola Kotroman

Редакциони одбор / *Redactional Board*

Јелена Ђокић, Милка Михолчић, Нада Јаковљевић, Биљана Ђукић, Богдана Радић
Jelena Đokić, Milka Miholjčić, Nada Jakovljević, Biljana Đukić, Bogdana Radić

Одговара / *Person responsible*

Радмила Чичковић, в.д. директора
Radmila Čičković, director general (acting)

Претплата и куповина издања Републичког завода за статистику врши се на
жиро рачун број: 562-099-00000556-87 Буџет Републике Српске, врста прихода 722 511, буџетски орган 09-22-001
Subscription and purchase of the publications of Republika Srpska Institute of Statistics are performed on
a giro-account: 562-099-00000556-87 Republika Srpska Budget, income type 722 511, budget body 09-22-001

Издаје: Републички завод за статистику,
Бања Лука, Вељка Млађеновића 12д, Тел. 051/450-275,
Билтен је објављен и на Интернету на адреси: <http://www.rzs.rs.ba>
е-mail: stat@rzs.rs.ba
Тираж: 100 примјерака
Published by: Republika Srpska Institute of Statistics,
Banja Luka, Veljka Mladenovića 12d St, phone: 051/450-275,
The Bulletin is available on the Internet at: <http://www.rzs.rs.ba>
е-mail: stat@rzs.rs.ba
Circulation: 100 copies