

ПЛАТЕ, ЗАПОСЛЕНОСТ И НЕЗАПОСЛЕНОСТ

WAGES, EMPLOYMENT AND UNEMPLOYMENT

4



СТАТИСТИЧКИ БИЛТЕН
STATISTICAL BULLETIN



ПЛАТЕ, ЗАПОСЛЕНОСТ И НЕЗАПОСЛЕНОСТ
WAGES, EMPLOYMENT AND UNEMPLOYMENT

Број:
No: **4**

СТАТИСТИЧКИ БИЛТЕН
STATISTICAL BULLETIN

Бања Лука
Banja Luka

2012

НАЧЕЛНИК ОДЈЕЉЕЊА ЗА ИЗРАДУ ПУБЛИКАЦИОНИХ БАЗА ПОДАТАКА И СТАТИСТИЧКИХ ПУБЛИКАЦИЈА: Владан Сибиновић
HEAD OF DIVISION FOR CREATION OF PUBLICATION DATABASES AND STATISTICAL PUBLICATIONS: Vladan Sibinović

ПРИПРЕМА РУКОПИСА: Биљана Глушац
PREPARED BY: Biljana Glušac

ПРЕВОД: Јелена Кандић
TRANSLATION: Jelena Kandić

ДИЗАЈН: Александра Зец
DESIGN: Aleksandra Zec

РЕДАКЦИОНИ ОДБОР: Јелена Ђокић, Милка Михолјчић, Нада Малиновић, Биљана Ђукић, Богдана Радић
EDITORIAL BOARD: Jelena Đokić, Milka Miholjčić, Nada Malinović, Biljana Đukić, Bogdana Radić

ОДГОВАРА: Др Радмила Чичковић, директор
PERSON RESPONSIBLE: Radmila Čičković, PhD, Director General

ПРЕДГОВОР

Овај билтен је публикација Републичког завода за статистику Републике Српске која на свеобухватан начин приказује службене статистичке податке о платама, запосленима и незапосленима, који се прикупљају према Статистичком програму.

Подаци су систематизовани у четири дијела:

У првом дијелу – Плате, објављени су подаци о просјечним бруто и нето платама у Републици Српској у периоду 2004–2011. година по подручјима Класификације дјелатности као и кретање номиналних и реалних индекса.

У другом дијелу – Запослени, објављени су подаци о броју запослених у Републици Српској у периоду 2004–2011. година по полу, подручјима и областима дјелатности, стручној спреми, старосним групама и облику својине.

У трећем дијелу – Незапослени, приказани су подаци о броју незапослених у Републици Српској у периоду 2004–2011. година, по полу, степену стручног образовања и старосним групама.

У четвртом дијелу – Преглед по општинама, дати су подаци о просјечним бруто и нето платама и о броју запослених по полу и општинама.

Изражавамо захвалност свим сарадницима који су учествовали у прикупљању, контроли, обради, припреми статистичких података и методолошких објашњења, те у уређивању, превођењу и штампању овог билтена.

Републички завод за статистику ће бити захвалан на свим примједбама и сугестијама које би могле да допринесу побољшању билтена.

Др Радмила Чичковић
директор
Републичког завода за статистику

Radmila Čičković, PhD
Director General
Republika Srpska Institute of Statistics

FOREWORD

This bulletin is a publication of Republika Srpska Institute of Statistics, providing a comprehensive overview of official statistical data on wages and data on employed and unemployed persons, collected according to the Statistical Programme.

Data are systematised in four sections:

In the first section, Wages, data on average gross and net wages in Republika Srpska for the period 2004–2011 are presented by section of the Classification of Economic Activities (NACE Rev 1.1), as well as changes of nominal and real indices of wages.

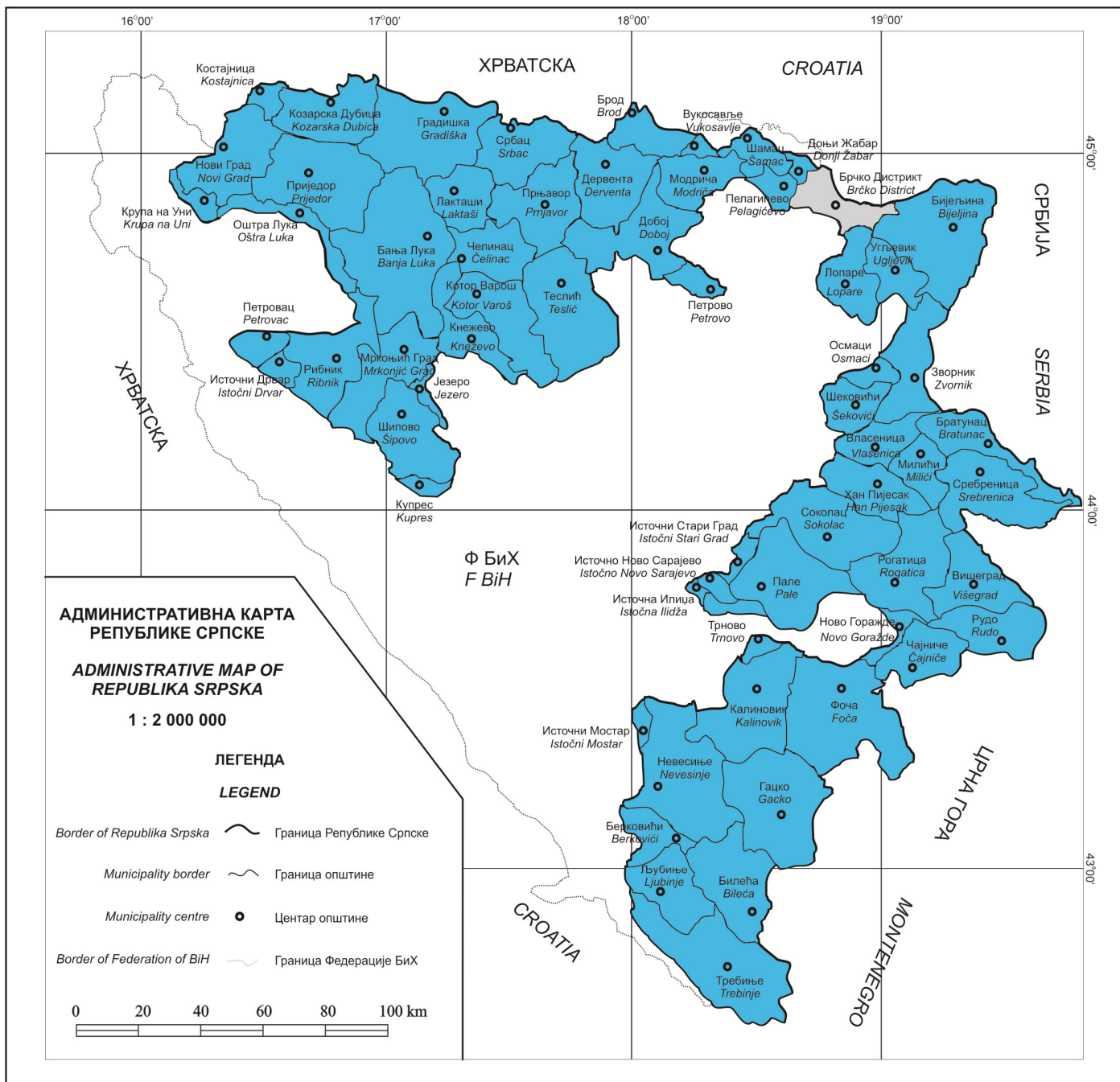
In the second section, Employees, data on number of employees in Republika Srpska for the period 2004–2011 are presented by sex, section and division of the Classification of Economic Activities, educational attainment, age group and type of ownership.

In the third section, Unemployed persons, data on number of unemployed persons in Republika Srpska for the period 2004–2011 are presented by sex, educational attainment and age group.

In the fourth section, Review by municipality, data on average gross and net wages and data on number of employees are presented by sex and municipality.

We would like to thank all our collaborators who participated in collecting, controlling, processing and preparing of the statistical data and methodologies, as well as in editing, translating and printing of this bulletin.

Republika Srpska Institute of Statistics will highly appreciate any remarks and suggestions that could improve our next bulletin.



САДРЖАЈ
CONTENTSСтрана
Page

Предговор Foreword	3
Методолошка објашњења Methodological explanations	6
1. ПЛАТЕ WAGES	9
1.1. Просјечне нето плате по мјесецима <i>Average net wages by month</i>	9
1.2. Просјечне бруто плате по мјесецима <i>Average gross wages by month</i>	9
1.3. Просјечне нето плате по подручјима КД и мјесецима <i>Average net wages by section of NACE and month</i>	10
1.4. Просјечне бруто плате по подручјима КД и мјесецима <i>Average gross wages by section of NACE and month</i>	12
1.5. Номинални индекси просјечних нето плата <i>Nominal indices of average net wages</i>	14
1.6. Реални индекси просјечних нето плата <i>Real indices of average net wages</i>	14
2. ЗАПОСЛЕНИ EMPLOYEES	15
2.1. Запослени по полу <i>Employees by sex</i>	15
2.2. Запослени по подручјима КД <i>Employees by section of NACE</i>	15
2.3. Запослени према облику својине <i>Employees by type of ownership</i>	16
2.4. Запослени у пословним субјектима према степену стручног образовања и полу <i>Employees in business entities by level of professional education and sex</i>	17
2.5. Запослени у пословним субјектима по старосним групама и полу <i>Employees in business entities by age group and sex</i>	18
2.6. Запослени у пословним субјектима по областима КД <i>Employees in business entities by division of NACE</i>	19
3. НЕЗАПОСЛЕНИ UNEMPLOYED	21
3.1. Лица која траже запослење према степену стручног образовања <i>Persons seeking employment by level of professional education</i>	21
3.2. Лица која траже запослење према старосним групама <i>Persons seeking employment by age group</i>	23
4. ПРЕГЛЕД ПО ОПШТИНАМА REVIEW BY MUNICIPALITY	25
4.1. Просјечне бруто плате <i>Average gross wages</i>	25
4.2. Просјечне нето плате <i>Average net wages</i>	27
4.3. Запослени по полу <i>Employees by sex</i>	29

МЕТОДОЛОШКА ОБЈАШЊЕЊА

Извори података

Подаци који су објављени у овом билтену, а који се односе на све облике организовања пословних субјеката, добијени су на основу Мјесечне статистичке активности о запосленима и платама запослених (РАД-1) и Полугодишње статистичке активности о запосленима и платама запослених (РАД-1 март и РАД-1 септембар).

Као основ за добијање података служи постојећа финансијско-књиговодствена документација, као и документација кадровске односно персоналне службе.

Извор податка о приватним предузетницима и запосленима код њих је Полугодишња статистичка активност о предузетницима и запосленима код њих (РАД-15).

Извор података о лицима која траже запослење је Завод за запошљавање Републике Српске.

Извјештајне јединице

Извјештајне јединице статистичке Мјесечне активности о запосленима и платама запослених (РАД-1) и Полугодишње статистичке активности о запосленима и платама запослених (РАД-1 март и РАД-1 септембар) су пословни субјекти и њихове јединице у саставу без обзира на правни статус (стечај, ликвидација, оснивање и сл).

Извјештајна јединица за Полугодишњу статистичку активност о предузетницима и запосленима код њих (РАД-15) је Пореска управа Републике Српске.

Обухват

Основни скуп чине сви пословни субјекти и њихове територијално издвојене јединице, уписане у Регистар јединица разврставања који се води код Републичког завода за статистику Републике Српске.

Мјесечна статистичка активност о запосленима и платама запослених (РАД-1), на бази које се прикупљају подаци о исплаћеним платама, спроводи се на узорку којим је обухваћено око 70% укупног броја запослених у пословним субјектима.

Принципи који су кориштени за избор јединица у узорак су: општина, подручје Класификације дјелатности и величина пословног субјекта дефинисана на основу броја запослених.

METHODOLOGICAL EXPLANATIONS

Sources of data

Data published in this bulletin, which refer to all types of business entities organisation, were obtained on the basis of the Monthly statistical survey on employees and their wages (RAD-1) and Semi-annual survey on employees and their wages (RAD-1 March / RAD-1 September).

Existing financial-accounting documentation, as well as personnel records are used as the basis for obtaining data.

Source of data on private entrepreneurs and their employees is the Semi-annual survey on private entrepreneurs and their employees (RAD-15).

Source of data on persons seeking employment is Republika Srpska Employment Office.

Reporting units

Reporting units for the Monthly statistical survey on employees and their wages (RAD-1) and Semi-annual survey on employees and their wages (RAD-1 March/RAD-1 September) are business entities and their units in composition irrespective of their legal status (bankruptcy, liquidation, foundation, etc.).

Reporting unit for the Semi-annual survey on private entrepreneurs and their employees (RAD-15) is Tax Administration of Republika Srpska.

Coverage

Basic group represents all business entities and their territorially separated units registered in the Register of units of classification which is maintained in Republika Srpska Institute of Statistics.

Monthly survey on employees and their wages (RAD-1), which serves as basis for collection of data on paid wages, is conducted on the sample which comprises around 70% of the total number of employees in business entities.

Chosen principles for selection of units for the sample are municipality, section of Classification of Economic Activities and size of business entity determined according to number of employees.

Због недовољно поузданог оквира, који је заснован на административном извору, мјесечним узорком нису обухваћени предузетници.

Полугодишњом статистичком активношћу о запосленима и платама запослених (РАД-1 март и РАД-1 септембар), на бази које су добијени подаци о запосленима, обухваћени су сви пословни субјекти и њихове територијално издвојене јединице које имају запослене раднике, а које су уписане у Регистар јединица разврставања Републичког завода за статистику Републике Српске. Од 2009. године обухваћени су и запослени у јединицама пословних субјеката чије сједиште није на подручју Републике Српске. Због промјена у обухвату запослених у пословним субјектима подаци који се односе на 2009., 2010. и 2011. годину нису оптимално упоредиви са претходним годинама.

Овом активношћу нису обухваћени запослени у одбрани, запослени који своју активност обављају на индивидуалним пољопривредним газдинствима, запослени код међународних организација као ни лица из Републике Српске запослена у представништвима БиХ у иностранству.

Дефиниције неких појмова и обиљежја

Плате запослених обухватају исплате за рад у пуном, краћем од пуног и дужем од пуног радног времена (прековремени рад) и накнаде плата за неизвршене а плаћене часове рада (годишњи одмор, државни празници и нерадни дани утврђени законом, плаћено одсуство, одсутност за стручно усавршавање, застој у раду без кривице запослених и боловање које иде на терет послодавца).

Плате запослених не обухватају остала лична примања као што су топли оброк, превоз, регрес, солидарна помоћ, једнократна новчана помоћ и сл. Не укључују се ни примања по уговору о повременим и привременим пословима, накнаде за ауторска дјела, отпремнине и јубиларне награде, те остале бенефиције запослених. Такође, плата не обухвата накнаде за боловања која не иду на терет послодавца.

Просјечне плате израчунавају се тако што се укупно исплаћена маса плата у мјесецу дијели са бројем запослених на које се односе извршене исплате.

Номинални индекс просјечних нето плата по запосленом је однос између номиналног нето износа просјечне плате у текућој години и номиналног нето износа просјечне плате у претходној години, за одређени период посматрања.

Since the framework founded on the administrative source is not reliable enough, entrepreneurs are not covered by the monthly sample.

Semi-annual survey on employees and their wages (RAD-1 March and RAD-1 September), which serves as the source of data on employees, covers all business entities and their territorially separated units that have employees, and which are registered in the Register of units of classification of Republika Srpska Institute of Statistics. Since 2009, persons employed in units of business entities whose headquarters are not within the territory of Republika Srpska are included as well. Because of changes concerning the coverage of employed persons in business entities, data referring to 2009, 2010 and 2011 are not optimally comparable with previous years.

This survey does not cover employees in defense, employees which conduct their activities on their own agricultural holdings, employees of international organisations, as well as Republika Srpska citizens employed in BiH branch offices abroad.

Definitions of certain concepts and characteristics

Wages of employees cover salaries for work in full time, part time and overtime work, payments for paid but not worked hours (annual leave, national holidays and days-off as prescribed by law, paid leave, paid leave for vocational training, work interruptions without employees' fault and sick-leave paid by the employer).

Wages of employees do not cover other personal income such as meal cost, transport to/from work place, recourse, solidarity help and one-off financial aid, etc. Payments according to temporary and periodical work contracts, fees for copyrighted work, retirement bonus, jubilee rewards and other benefits to employees are not covered. Also, wages do not include payments for sick leave that are not paid by the employer.

Average wages represent a quotient between total paid wages in a month and number of employees paid in the referent month.

Nominal index of average net wages per employee is a ratio between nominal net amount of the average wage in current year and nominal net amount of the average wage in previous year, for a specific observation period.

Реални индекс просјечних нето плата по запосленом је однос између номиналног индекса просјечних нето плата по запосленом и индекса потрошачких цијена у одговарајућем периоду. До јануара 2008. године, за рачунање овог индекса се користио индекс цијена трошкова живота.

Запослени су сва лица која имају заснован радни однос на неодређено или одређено вријеме са пуним или непуним радним временом.

Степен стручног образовања је највиши ниво образовања који је запослени стекао завршавањем одговарајуће школе, курса или полагањем испита којим се добија образовни ниво.

Класификација дјелатности је обавезан општи стандард, који се употребљава у евидентирању, прикупљању, обради, анализи и објављивању података према дјелатностима. Класификација дјелатности се заснива на Класификацији дјелатности NACE Rev 1.1 која је обавезан статистички стандард ЕУ и упоредива је с међународном класификацијом UN ISIC Rev 3.

Разврставање по дјелатностима вршено је на основу Закона о класификацији дјелатности ("Службени гласник РС", број 113/2004).

Real index of average net wages per employee is a ratio between nominal index of the average net wages per employee and consumer price index in the corresponding period. Until January 2008, living cost index was used for calculating this index.

Employees are all persons who are employed for unlimited or limited period of time and who work full or part time.

Educational attainment is the highest level of education attained by an employee by finishing an appropriate school, course or completing professional exam which provides educational level.

Classification of economic activities is an obligatory general standard, used in recording, collecting, processing, analysis and publishing of data by section. Classification of Economic Activities is based on the Classification of Economic activities NACE Rev 1.1, which is an obligatory EU statistical standard and is comparable with the International Classification UN ISIC Rev 3.

Classification by activities is performed in accordance with the Law on Classification of Activities ("Official Gazette of Republika Srpska", No. 113/2004).

Подручја /Sections

Пољопривреда, лов и шумарство	A	Agriculture, hunting and forestry
Рибарство	B	Fishing
Вађење руда и камена	C	Mining and quarrying
Прерађивачка индустрија	D	Manufacturing
Производња и снабдијевање електричном енергијом, гасом и водом	E	Electricity, gas and water supply
Грађевинарство	F	Construction
Трговина на велико и трговина на мало, оправка моторних возила, мотоцикала и предмета за личну употребу и домаћинство	G	Wholesale and retail trade, repair of motor vehicles, motorcycles and personal and house goods
Угоститељство	H	Hotels and restaurants
Саобраћај, складиштење и комуникације	I	Transport, storage and communication
Финансијско посредовање	J	Financial intermediation
Пословање некретнинама, изнајмљивање и пословне дјелатности	K	Real estate, renting and business activities
Државна управа и одбрана, обавезно социјално осигурање	L	Public administration and defense, compulsory social security
Образовање	M	Education
Здравствени и социјални рад	N	Health and social work
Остале јавне, комуналне, друштвене, социјалне и личне услужне дјелатности	O	Other community, social and personal service activities

Знакови и скраћенице

- нема појаве
- 1) ознака за напомену
- КД Класификација дјелатности

Symbols and abbreviations

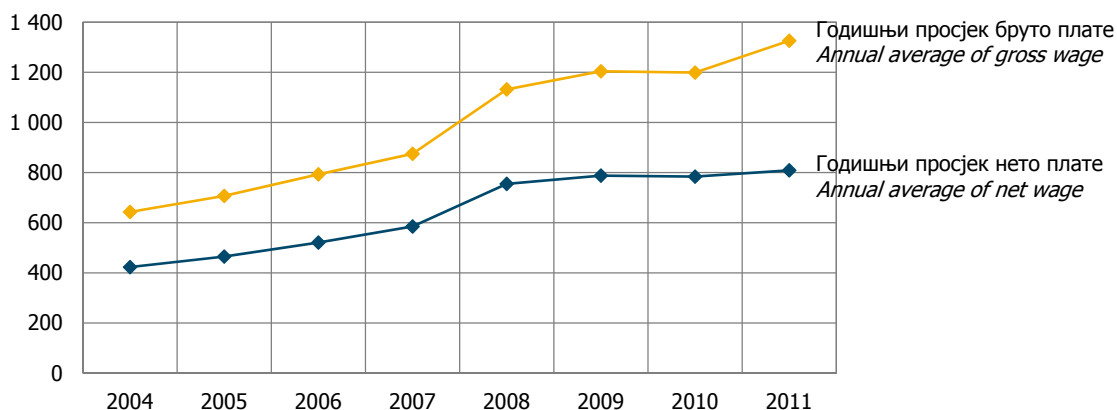
- no occurrence
- 1) footnote
- NACE Classification of Activities

1. ПЛАТЕ
WAGES1.1. ПРОСЈЕЧНЕ НЕТО ПЛАТЕ ПО МЈЕСЕЦИМА
AVERAGE NET WAGES BY MONTH

Мјесец	2004	2005	2006	2007	2008	2009	2010	2011	Month
ГОДИШЊИ ПРОСЈЕК	423	465	521	585	755	788	784	809	ANNUAL AVERAGE
јануар	394	431	483	531	584	771	778	798	January
фебруар	406	459	489	560	724	813	772	804	February
март	405	460	494	569	731	781	771	807	March
април	410	452	508	577	751	786	786	803	April
мај	418	452	516	576	758	773	774	816	May
јун	427	464	524	584	768	794	789	817	June
јул	427	471	530	576	765	792	786	811	July
август	434	472	535	593	779	790	785	813	August
септембар	423	472	538	598	783	786	794	807	September
октобар	433	476	539	601	783	789	779	802	October
новембар	433	474	537	607	790	785	791	813	November
децембар	455	490	550	628	819	788	798	815	December

1.2. ПРОСЈЕЧНЕ БРУТО ПЛАТЕ ПО МЈЕСЕЦИМА
AVERAGE GROSS WAGES BY MONTH

Мјесец	2004	2005	2006	2007	2008	2009	2010	2011	Month
ГОДИШЊИ ПРОСЈЕК	643	707	793	875	1 132	1 204	1 199	1 326	ANNUAL AVERAGE
јануар	599	656	735	804	873	1 173	1 189	1 225	January
фебруар	618	699	743	838	1 083	1 244	1 179	1 316	February
март	616	701	752	853	1 095	1 193	1 178	1 328	March
април	624	689	773	863	1 125	1 202	1 200	1 325	April
мај	637	687	784	862	1 136	1 181	1 183	1 346	May
јун	649	706	798	872	1 152	1 216	1 205	1 347	June
јул	650	717	807	860	1 148	1 211	1 201	1 337	July
август	660	719	814	887	1 169	1 208	1 203	1 339	August
септембар	643	718	818	893	1 175	1 201	1 219	1 330	September
октобар	659	725	821	899	1 175	1 206	1 194	1 320	October
новембар	658	721	817	908	1 187	1 199	1 213	1 341	November
децембар	693	745	837	940	1 228	1 207	1 226	1 343	December

Графикон 1. Годишњи просјек нето и бруто плате
Graph 1. Annual average of net and gross wage

1.3. ПРОСЈЕЧНЕ НЕТО ПЛАТЕ ПО ПОДРУЧЈИМА КД И МЈЕСЕЦИМА
AVERAGE NET WAGES BY SECTION OF NACE AND BY MONTH

KM

Мјесец	Укупно Total	Подручја/ Sections															Month
		A	B	C	D	E	F	G	H	I	J	K	L	M	N	O	
2004	423	372	355	352	302	550	341	304	261	568	792	445	674	390	452	386	2004
јануар	394	359	323	307	285	529	332	306	234	529	776	402	578	345	419	353	January
фебруар	406	341	335	219	293	576	284	303	263	540	782	448	669	331	438	404	February
март	405	351	362	268	297	548	312	294	247	564	769	457	639	357	440	377	March
април	410	369	365	303	303	531	295	297	251	563	853	423	603	394	453	377	April
мај	418	367	451	317	300	544	321	295	248	555	806	407	656	405	450	386	May
јун	427	364	337	313	295	570	337	301	264	563	962	444	668	409	463	391	June
јул	427	372	350	408	302	551	359	295	262	581	872	423	703	408	449	392	July
август	434	377	345	338	310	539	369	310	273	578	816	453	711	398	455	389	August
септембар	423	386	384	373	313	548	372	311	282	553	881	452	637	390	465	377	September
октобар	433	386	412	289	301	546	371	316	273	578	893	432	714	415	459	404	October
новембар	433	384	309	443	314	556	384	314	277	570	988	436	640	411	463	398	November
децембар	455	401	380	405	320	558	363	307	271	633	976	474	678	410	467	401	December
2005	465	399	417	411	343	614	387	341	289	599	1 016	484	711	418	475	409	2005
јануар	431	428	350	338	337	557	415	336	289	475	977	445	640	415	463	394	January
фебруар	459	378	470	332	336	635	401	331	271	637	952	451	683	386	474	415	February
март	460	379	392	379	327	610	357	323	280	625	985	459	704	432	469	393	March
април	452	369	409	240	334	593	349	336	277	595	1 026	473	703	423	478	415	April
мај	452	390	499	367	322	613	363	331	266	614	941	474	708	420	482	391	May
јун	464	399	392	362	334	618	356	334	292	604	1 019	486	739	423	485	413	June
јул	471	394	446	401	356	639	395	331	293	603	993	498	719	418	476	409	July
август	472	405	413	437	350	642	400	359	282	605	1 030	508	722	399	474	403	August
септембар	472	419	417	536	347	594	410	342	288	599	994	503	715	411	469	406	September
октобар	476	402	419	583	358	613	403	353	311	604	1 044	499	731	422	480	402	October
новембар	474	418	394	573	362	624	399	357	296	608	1 046	505	667	424	471	422	November
децембар	490	413	439	495	355	626	402	362	327	590	1 096	483	752	422	482	438	December
2006	521	446	446	602	379	678	418	371	349	652	1 088	535	773	458	529	457	2006
јануар	483	401	411	547	377	627	384	366	349	620	1 035	499	709	425	475	399	January
фебруар	489	416	492	510	375	657	380	359	342	612	1 062	494	739	409	480	444	February
март	494	424	435	511	364	706	374	353	312	649	1 054	532	715	417	489	430	March
април	508	433	412	525	356	683	377	358	342	632	1 073	506	781	479	499	440	April
мај	516	431	420	555	362	715	398	350	341	626	1 035	583	772	485	510	462	May
јун	524	452	433	561	383	676	430	369	352	646	1 068	542	781	480	523	475	June
јул	530	444	415	585	393	693	408	357	376	645	1 066	520	778	483	541	466	July
август	535	457	406	688	390	675	456	379	352	651	1 070	537	786	467	552	464	August
септембар	538	451	414	647	394	682	449	379	344	667	1 119	537	782	445	557	466	September
октобар	539	452	502	687	388	682	457	385	352	695	1 112	548	798	455	551	470	October
новембар	537	469	505	668	381	653	456	384	365	670	1 150	544	799	459	562	463	November
децембар	550	492	513	580	386	684	433	405	373	697	1 173	555	803	488	554	485	December
2007	585	516	531	689	434	701	484	429	384	676	1 200	618	888	491	614	514	2007
јануар	531	444	513	696	410	684	451	414	364	532	1 096	584	856	458	552	471	January
фебруар	560	503	568	683	423	682	425	414	378	687	1 172	585	767	449	623	526	February
март	569	498	447	640	408	699	463	413	354	659	1 141	588	883	492	572	497	March
април	577	495	605	712	432	747	413	430	395	660	1 157	616	878	476	584	497	April
мај	576	529	520	734	433	717	467	426	370	665	1 195	544	893	473	589	509	May
јун	584	533	534	720	442	722	481	432	393	659	1 193	614	876	472	598	518	June
јул	576	518	535	699	437	698	501	432	385	670	1 234	599	883	464	580	518	July
август	593	531	545	683	431	692	504	434	385	671	1 227	655	918	505	645	515	August
септембар	598	532	556	663	445	689	513	433	393	698	1 254	639	922	504	661	524	September
октобар	601	533	570	706	441	689	527	431	393	695	1 193	624	917	528	634	519	October
новембар	607	533	484	655	453	700	528	440	390	703	1 219	656	913	518	657	533	November
децембар	628	537	555	672	446	697	533	442	400	763	1 269	688	910	552	664	530	December

1.3. ПРОСЈЕЧНЕ НЕТО ПЛАТЕ ПО ПОДРУЧЈИМА КД И МЈЕСЕЦИМА – наставак
AVERAGE NET WAGES BY SECTION OF NACE AND BY MONTH – continued

KM

Мјесец	Укупно Total	Подручја/Sections															Month
		A	B	C	D	E	F	G	H	I	J	K	L	M	N	O	
2008	755	618	680	849	490	828	536	506	457	758	1 219	639	1 023	832	1 109	582	2008
јануар	584	528	536	699	444	715	480	447	463	617	1 176	549	771	526	666	486	January
фебруар	724	555	591	690	453	745	471	468	456	740	1 176	618	1 008	747	1 221	533	February
март	731	575	656	750	461	755	476	468	430	764	1 180	610	994	848	1 123	553	March
април	751	577	709	809	480	784	510	499	441	750	1 217	607	1 022	829	1 169	569	April
мај	758	599	690	872	489	841	517	510	442	758	1 217	623	1 031	827	1 199	580	May
јун	768	626	708	914	499	859	531	501	463	771	1 220	631	1 036	795	1 138	586	June
јул	765	627	704	883	495	849	545	505	461	776	1 216	647	1 039	840	1 103	586	July
август	779	646	699	864	507	856	561	515	469	762	1 232	686	1 050	894	1 138	594	August
септембар	783	655	681	916	502	880	572	524	472	756	1 255	636	1 064	895	1 122	600	September
октобар	783	659	683	903	510	871	567	536	450	752	1 204	676	1 059	890	1 143	620	October
новембар	790	672	670	905	518	864	593	533	475	764	1 218	665	1 059	913	1 151	622	November
децембар	819	670	756	1 022	518	898	586	556	471	821	1 297	680	1 107	948	1 105	631	December
2009	788	605	646	893	524	927	551	547	487	792	1 260	629	1 082	901	1 037	644	2009
јануар	771	652	616	827	506	898	574	545	530	616	1 192	599	1 067	868	1 175	637	January
фебруар	813	643	697	966	530	977	527	555	470	777	1 310	648	1 094	911	1 179	662	February
март	781	609	672	856	520	917	525	536	474	779	1 262	631	1 091	923	1 017	651	March
април	786	608	681	873	518	922	528	553	477	780	1 268	648	1 093	930	1 004	637	April
мај	773	627	711	885	523	919	553	550	489	831	1 248	657	1 079	857	1 007	638	May
јун	794	603	697	940	525	942	548	551	514	803	1 278	608	1 099	927	1 002	648	June
јул	792	615	605	860	526	916	561	541	484	837	1 257	623	1 080	908	1 038	630	July
август	790	593	611	893	532	915	581	545	482	799	1 267	644	1 071	898	1 022	653	August
септембар	786	573	609	922	518	922	551	546	475	833	1 256	625	1 071	895	993	632	September
октобар	789	577	604	883	535	924	557	549	468	836	1 238	623	1 071	883	1 003	630	October
новембар	785	588	610	912	532	936	570	549	491	802	1 252	599	1 074	883	1 009	659	November
децембар	788	576	625	911	526	935	549	539	495	759	1 263	633	1 095	907	1 000	651	December
2010	784	583	631	944	551	920	555	585	531	773	1 221	619	1 046	885	1 018	615	2010
јануар	778	563	607	897	532	921	548	577	522	616	1 236	598	1 082	911	1 041	608	January
фебруар	772	568	632	1 005	544	943	534	579	532	791	1 216	642	1 050	825	1 025	617	February
март	771	574	618	906	532	905	520	568	533	785	1 212	629	1 040	881	994	602	March
април	786	569	606	904	555	893	532	588	531	778	1 241	612	1 038	906	1 025	617	April
мај	773	582	649	950	553	912	544	576	519	793	1 233	602	1 020	883	1 023	620	May
јун	789	583	640	1 018	542	930	541	573	539	787	1 207	625	1 054	877	1 022	609	June
јул	786	584	639	926	569	904	551	583	553	780	1 204	617	1 036	898	1 011	613	July
август	785	587	642	920	551	902	564	589	526	781	1 232	610	1 053	893	1 017	615	August
септембар	794	598	641	929	556	912	582	595	523	771	1 225	618	1 055	900	1 017	615	September
октобар	779	592	656	945	557	934	580	598	528	784	1 213	630	1 030	837	1 018	623	October
новембар	791	590	613	969	559	942	582	594	531	784	1 212	612	1 041	891	1 015	619	November
децембар	798	588	639	957	565	944	573	600	537	788	1 230	629	1 055	894	1 019	626	December
2011	809	604	616	988	572	947	589	605	549	793	1 252	635	1 063	883	1 031	626	2011
јануар	798	613	667	971	553	942	593	603	540	747	1 268	623	1 042	848	1 049	630	January
фебруар	804	598	545	1 062	559	986	600	602	574	655	1 202	638	1 074	882	1 031	617	February
март	807	578	508	957	567	927	566	607	550	871	1 255	645	1 064	893	1 008	617	March
април	803	595	576	929	576	933	568	598	537	858	1 326	643	1 045	859	1 033	621	April
мај	816	595	594	1 029	569	961	592	603	555	802	1 225	634	1 061	898	1 026	626	May
јун	817	599	648	1 057	578	954	591	604	547	789	1 247	645	1 068	901	1 042	636	June
јул	811	596	700	958	588	935	595	596	549	791	1 258	643	1 078	895	1 032	627	July
август	813	586	688	992	580	963	582	609	543	792	1 272	628	1 057	891	1 021	622	August
септембар	807	625	620	966	564	939	595	610	542	790	1 253	612	1 060	890	1 042	627	September
октобар	802	632	621	964	575	950	596	609	538	791	1 230	649	1 056	860	1 027	631	October
новембар	813	614	582	999	579	932	592	610	552	804	1 235	639	1 070	871	1 025	628	November
децембар	815	610	600	991	577	942	597	605	568	792	1 234	619	1 075	895	1 035	629	December

1.4. ПРОСЈЕЧНЕ БРУТО ПЛАТЕ ПО ПОДРУЧЈИМА КД И МЈЕСЕЦИМА
AVERAGE GROSS WAGES BY SECTION OF NACE AND BY MONTH

KM

Мјесец	Укупно Total	Подручја/Sections															Month
		A	B	C	D	E	F	G	H	I	J	K	L	M	N	O	
2004	643	566	540	537	460	837	519	462	398	864	1 204	676	1 025	593	687	588	2004
јануар	599	547	491	466	434	804	504	465	355	803	1 179	611	880	523	637	537	January
фебруар	618	520	516	342	445	876	431	461	401	820	1 188	681	1 017	504	666	614	February
март	616	538	555	407	452	834	474	446	375	857	1 169	695	971	543	668	574	March
април	624	562	555	465	462	808	448	452	382	855	1 296	644	917	599	689	573	April
мај	637	558	685	484	457	828	489	450	378	844	1 225	619	999	616	684	587	May
јун	649	553	512	475	449	867	513	459	402	857	1 462	675	1 016	621	703	594	June
јул	650	566	531	621	461	838	547	448	401	882	1 326	643	1 068	620	683	597	July
август	660	574	524	514	472	820	561	473	416	878	1 240	688	1 083	605	692	592	August
септембар	643	588	583	567	476	833	566	473	429	840	1 339	687	969	593	706	573	September
октобар	659	588	626	446	459	832	563	481	416	878	1 358	657	1 086	631	698	615	October
новембар	658	585	472	674	477	845	584	477	425	867	1 501	663	973	624	704	605	November
децембар	693	611	578	617	488	848	552	468	413	962	1 485	720	1 035	624	710	609	December
2005	707	607	636	625	523	932	589	521	441	911	1 544	736	1 083	635	723	622	2005
јануар	656	652	537	515	513	848	631	512	441	722	1 486	677	973	630	703	599	January
фебруар	699	577	715	506	512	965	610	505	415	969	1 447	685	1 040	587	720	630	February
март	701	577	596	576	499	928	543	493	426	951	1 499	697	1 072	657	712	597	March
април	689	562	622	365	511	902	531	513	423	904	1 559	719	1 069	643	727	631	April
мај	687	594	758	558	490	932	553	505	406	933	1 430	720	1 078	638	733	595	May
јун	706	608	600	551	508	940	539	509	444	919	1 550	738	1 127	643	737	628	June
јул	717	600	678	609	543	972	600	505	447	917	1 510	756	1 095	636	723	621	July
август	719	617	627	665	534	975	609	548	430	920	1 565	773	1 100	607	720	613	August
септембар	718	639	640	816	530	903	627	522	440	911	1 511	764	1 090	625	713	617	September
октобар	725	612	637	887	545	932	613	537	474	918	1 586	758	1 114	641	729	614	October
новембар	721	637	599	871	551	949	605	544	451	923	1 590	767	1 014	644	716	642	November
децембар	745	629	667	753	540	937	612	553	499	896	1 667	735	1 149	641	732	666	December
2006	793	680	679	915	578	1 031	636	565	534	991	1 654	811	1 179	697	805	695	2006
јануар	735	619	625	832	575	953	582	558	533	945	1 574	760	1 082	646	722	607	January
фебруар	743	634	748	776	571	1 000	577	547	520	930	1 615	751	1 126	621	729	675	February
март	752	646	661	777	555	1 073	566	538	485	986	1 602	809	1 089	634	744	654	March
април	773	658	627	798	542	1 039	572	548	521	961	1 632	770	1 193	728	760	669	April
мај	784	655	638	844	552	1 087	605	532	521	952	1 573	859	1 174	737	776	702	May
јун	798	688	658	853	584	1 027	654	563	537	982	1 624	823	1 191	731	797	723	June
јул	807	690	633	890	598	1 054	620	545	575	981	1 621	790	1 187	734	823	708	July
август	814	695	617	1 046	594	1 026	694	577	538	990	1 627	816	1 199	711	839	705	August
септембар	818	685	631	984	601	1 037	683	578	526	1 013	1 701	816	1 191	677	847	708	September
октобар	821	688	768	1 045	592	1 036	697	586	538	1 056	1 690	834	1 216	692	838	715	October
новембар	817	712	769	1 016	581	994	692	585	556	1 019	1 748	827	1 218	703	855	704	November
децембар	837	749	781	884	588	1 040	661	618	570	1 059	1 783	844	1 225	742	842	737	December
2007	875	773	792	1 030	648	1 054	723	637	568	1 015	1 813	925	1 342	730	917	763	2007
јануар	804	673	783	1 045	621	1 032	676	626	553	808	1 661	887	1 310	697	828	713	January
фебруар	838	753	845	1 023	633	1 026	629	619	562	1 032	1 773	875	1 156	665	928	782	February
март	853	743	666	958	608	1 052	691	612	525	992	1 720	878	1 346	731	852	738	March
април	863	738	900	1 065	647	1 129	619	636	584	992	1 745	924	1 324	705	869	739	April
мај	862	790	777	1 098	648	1 078	695	629	548	997	1 803	814	1 347	701	877	756	May
јун	872	798	796	1 080	658	1 083	725	639	580	987	1 807	922	1 321	698	889	772	June
јул	860	774	795	1 046	650	1 048	746	639	570	1 003	1 866	897	1 330	687	862	765	July
август	887	798	809	1 020	645	1 038	751	645	571	1 005	1 851	980	1 381	750	968	765	August
септембар	893	796	826	991	663	1 034	762	641	581	1 046	1 892	955	1 386	747	986	776	September
октобар	899	798	846	1 055	656	1 034	786	640	578	1 042	1 799	934	1 384	783	950	771	October
новембар	908	797	720	977	677	1 046	788	655	576	1 055	1 844	983	1 380	768	980	785	November
децембар	940	806	822	1 004	667	1 047	793	655	590	1 141	1 916	1 030	1 378	821	996	781	December

1.4. ПРОСЈЕЧНЕ БРУТО ПЛАТЕ ПО ПОДРУЧЈИМА КД И МЈЕСЕЦИМА – наставак
AVERAGE GROSS WAGES BY SECTION OF NACE AND BY MONTH – continued

KM

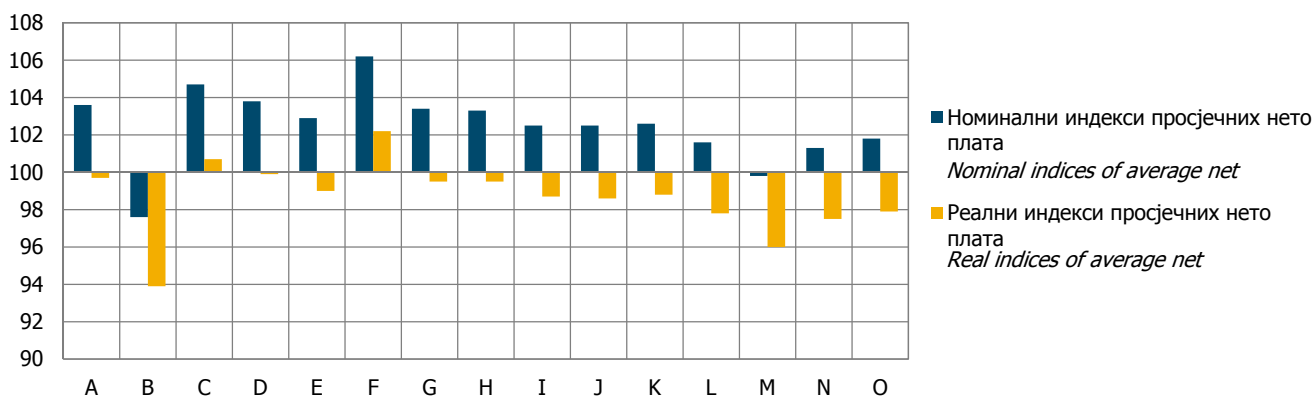
Мјесец	Укупно Total	Подручја/Sections															Month
		A	B	C	D	E	F	G	H	I	J	K	L	M	N	O	
2008	1 132	922	1 013	1 269	728	1 241	794	750	675	1 135	1 837	949	1 560	1 243	1 663	862	2008
јануар	873	788	798	1 041	662	1 072	712	665	685	923	1 772	814	1 174	777	991	713	January
фебруар	1 083	827	881	1 027	673	1 117	698	695	670	1 107	1 767	917	1 525	1 113	1 827	789	February
март	1 095	852	974	1 117	684	1 133	701	694	634	1 148	1 771	905	1 515	1 266	1 687	813	March
април	1 125	857	1 054	1 208	711	1 175	756	735	648	1 124	1 839	899	1 558	1 238	1 757	845	April
мај	1 136	893	1 025	1 291	726	1 263	764	752	650	1 137	1 846	924	1 572	1 236	1 799	859	May
јун	1 152	934	1 054	1 366	741	1 288	786	744	682	1 155	1 837	937	1 579	1 186	1 712	871	June
јул	1 148	936	1 046	1 323	740	1 273	805	752	680	1 165	1 832	962	1 584	1 255	1 656	865	July
август	1 169	964	1 043	1 293	753	1 282	831	767	693	1 140	1 855	1 021	1 600	1 338	1 709	881	August
септембар	1 175	977	1 018	1 370	746	1 319	848	780	696	1 132	1 889	943	1 624	1 340	1 683	890	September
октобар	1 175	984	1 019	1 354	759	1 306	839	792	669	1 130	1 804	1 005	1 618	1 331	1 717	920	October
новембар	1 187	1 004	1 000	1 352	772	1 295	880	794	703	1 145	1 839	990	1 617	1 369	1 729	924	November
децембар	1 228	1 002	1 129	1 532	769	1 347	872	823	701	1 223	1 962	1 010	1 690	1 422	1 654	939	December
2009	1 204	918	978	1 362	789	1 423	828	827	725	1 208	1 940	953	1 683	1 377	1 587	971	2009
јануар	1 173	989	933	1 246	763	1 346	847	821	789	934	1 816	898	1 649	1 312	1 806	957	January
фебруар	1 244	982	1 053	1 475	797	1 495	796	838	701	1 184	2 021	982	1 701	1 393	1 814	999	February
март	1 193	927	1 021	1 317	781	1 406	792	810	704	1 187	1 944	952	1 694	1 414	1 559	974	March
април	1 202	924	1 030	1 340	780	1 422	790	839	706	1 192	1 959	973	1 697	1 426	1 534	961	April
мај	1 181	953	1 078	1 348	786	1 411	830	833	738	1 270	1 928	991	1 682	1 309	1 539	963	May
јун	1 216	917	1 059	1 433	792	1 446	823	834	768	1 231	1 972	915	1 712	1 418	1 532	982	June
јул	1 211	937	914	1 309	790	1 406	844	818	720	1 275	1 944	948	1 682	1 388	1 586	953	July
август	1 208	901	925	1 359	801	1 407	875	824	716	1 214	1 947	980	1 668	1 372	1 563	979	August
септембар	1 201	862	917	1 407	777	1 415	829	830	707	1 269	1 927	949	1 667	1 367	1 518	958	September
октобар	1 206	872	914	1 345	806	1 421	836	830	697	1 267	1 904	945	1 666	1 349	1 532	953	October
новембар	1 199	894	920	1 388	799	1 440	858	832	731	1 218	1 924	911	1 671	1 349	1 544	996	November
децембар	1 207	874	944	1 387	790	1 443	826	815	737	1 172	1 941	972	1 703	1 387	1 534	983	December
2010	1 199	889	955	1 442	831	1 416	836	882	798	1 181	1 877	939	1 632	1 355	1 561	928	2010
јануар	1 189	849	917	1 359	800	1 420	823	874	784	928	1 899	908	1 688	1 395	1 593	914	January
фебруар	1 179	859	954	1 538	818	1 450	802	874	798	1 198	1 870	972	1 634	1 260	1 569	922	February
март	1 178	869	931	1 392	799	1 392	777	858	799	1 195	1 861	952	1 620	1 347	1 520	906	March
април	1 200	861	915	1 377	834	1 371	798	879	797	1 191	1 907	926	1 617	1 386	1 567	928	April
мај	1 183	886	983	1 449	832	1 402	818	863	778	1 215	1 895	909	1 588	1 348	1 565	935	May
јун	1 205	881	967	1 554	815	1 428	817	860	809	1 200	1 852	945	1 642	1 340	1 565	918	June
јул	1 201	889	966	1 410	858	1 388	831	876	828	1 189	1 847	932	1 614	1 371	1 552	923	July
август	1 203	894	974	1 405	834	1 390	854	889	792	1 196	1 894	932	1 642	1 369	1 559	933	August
септембар	1 219	921	971	1 423	842	1 405	881	901	788	1 181	1 886	941	1 650	1 382	1 561	934	September
октобар	1 194	912	996	1 446	842	1 438	878	906	794	1 199	1 867	960	1 608	1 284	1 564	937	October
новембар	1 213	909	928	1 484	846	1 453	881	899	801	1 203	1 864	930	1 628	1 368	1 558	938	November
децембар	1 226	906	969	1 451	856	1 454	869	908	808	1 209	1 893	957	1 650	1 374	1 567	950	December
2011	1 326	998	1 006	1 622	906	1 562	965	990	898	1 291	2 055	1 045	1 775	1 453	1 692	1 026	2011
јануар	1 225	933	1 013	1 488	838	1 455	906	913	812	1 143	1 952	951	1 629	1 302	1 610	960	January
фебруар	1 316	975	896	1 736	889	1 635	974	972	942	1 054	1 974	1 044	1 792	1 441	1 699	1 006	February
март	1 328	956	835	1 576	901	1 540	931	994	905	1 423	2 071	1 065	1 790	1 474	1 666	1 014	March
април	1 325	985	949	1 537	917	1 548	939	995	885	1 409	2 200	1 066	1 757	1 426	1 702	1 025	April
мај	1 346	992	979	1 702	904	1 598	978	1 007	914	1 312	2 021	1 050	1 780	1 490	1 695	1 036	May
јун	1 347	994	1 064	1 747	921	1 583	975	995	904	1 290	2 060	1 070	1 792	1 495	1 721	1 052	June
јул	1 337	988	1 147	1 583	935	1 552	982	983	905	1 293	2 075	1 066	1 806	1 485	1 705	1 037	July
август	1 339	973	1 134	1 649	919	1 588	960	997	892	1 295	2 102	1 041	1 776	1 477	1 685	1 028	August
септембар	1 330	1 039	1 019	1 592	893	1 556	986	1 007	893	1 292	2 072	1 013	1 779	1 476	1 721	1 029	September
октобар	1 320	1 056	1 022	1 589	909	1 575	982	1 005	885	1 293	2 031	1 077	1 772	1 426	1 695	1 044	October
новембар	1 341	1 027	960	1 649	921	1 549	976	1 009	908	1 327	2 038	1 059	1 797	1 442	1 695	1 037	November
децембар	1 343	1 024	990	1 635	913	1 567	987	1 000	935	1 308	2 039	1 024	1 804	1 481	1 710	1 040	December

1.5. НОМИНАЛНИ ИНДЕКСИ ПРОСЈЕЧНИХ НЕТО ПЛАТА
NOMINAL INDICES OF AVERAGE NET WAGES

Подручје КД	2005 2004	2006 2005	2007 2006	2008 2007	2009 2008	2010 2009	2011 2010	Section of NACE
УКУПНО	109,9	112,0	112,3	129,1	104,4	99,5	103,2	TOTAL
A	107,3	111,8	115,7	119,8	97,9	96,4	103,6	A
B	117,5	107,0	119,1	128,1	95,0	97,7	97,6	B
C	116,8	146,5	114,5	123,2	105,2	105,8	104,7	C
D	113,6	110,5	114,5	112,9	106,9	105,1	103,8	D
E	111,6	110,4	103,4	118,1	112,0	99,3	102,9	E
F	113,5	108,0	115,8	110,7	102,8	100,6	106,2	F
G	112,2	108,8	115,6	117,9	108,1	107,1	103,4	G
H	110,7	120,8	110,0	119,0	106,6	109,2	103,3	H
I	105,5	108,8	103,7	112,1	104,5	97,7	102,5	I
J	128,3	107,1	110,3	101,6	103,4	96,9	102,5	J
K	108,8	110,5	115,5	103,4	98,4	98,4	102,6	K
L	105,5	108,7	114,9	115,2	105,8	96,7	101,6	L
M	107,2	109,6	107,2	169,5	108,3	98,1	99,8	M
N	105,1	111,4	116,1	180,6	93,5	98,2	101,3	N
O	106,0	111,7	112,5	113,2	110,7	95,6	101,8	O

1.6. РЕАЛНИ ИНДЕКСИ ПРОСЈЕЧНИХ НЕТО ПЛАТА
REAL INDICES OF AVERAGE NET WAGES

Подручје КД	2005 2004	2006 2005	2007 2006	2008 2007	2009 2008	2010 2009	2011 2010	Section of NACE
УКУПНО	106,5	102,3	110,2	120,4	104,8	97,1	99,3	TOTAL
A	104,0	102,1	113,5	111,8	98,3	94,0	99,7	A
B	113,9	97,7	116,9	119,5	95,4	95,3	93,9	B
C	113,2	133,8	112,4	114,9	105,6	103,2	100,7	C
D	110,1	100,9	112,4	105,3	107,4	102,6	99,9	D
E	108,1	100,8	101,5	110,2	112,4	96,8	99,0	E
F	110,0	98,6	113,6	103,3	103,2	98,1	102,2	F
G	108,7	99,4	113,4	110,0	108,5	104,4	99,5	G
H	107,3	110,3	107,9	111,0	107,0	106,6	99,5	H
I	102,2	99,4	101,8	104,6	104,9	95,3	98,7	I
J	124,3	97,8	108,2	94,8	103,8	94,5	98,6	J
K	105,4	100,9	113,3	96,5	98,8	96,0	98,8	K
L	102,2	99,3	112,8	107,5	106,2	94,3	97,8	L
M	103,9	100,1	105,2	158,1	108,7	95,7	96,0	M
N	101,8	101,7	113,9	168,5	93,9	95,8	97,5	N
O	102,7	102,0	110,4	105,6	111,1	93,2	97,9	O

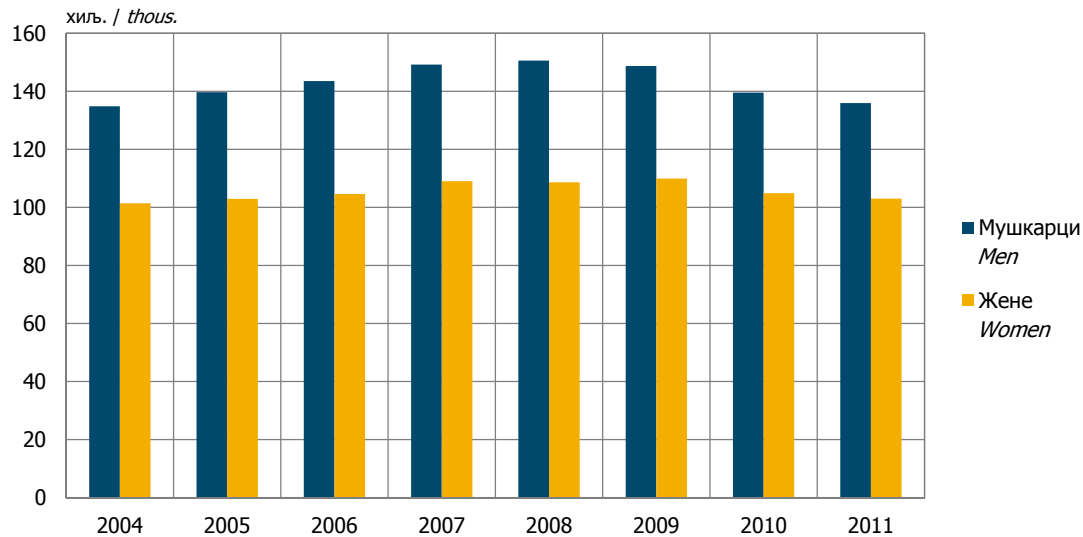


Графикон 2. Номинални и реални индекси просјечних нето плата по подручјима КД у 2011. години (∅ 2010 = 100)
Graph 2. Nominal and real indices of average net wages by section of NACE in 2011 (∅ 2010 = 100)

2. ЗАПОСЛЕНИ EMPLOYEES

2.1. ЗАПОСЛЕНИ ПО ПОЛУ EMPLOYEES BY SEX

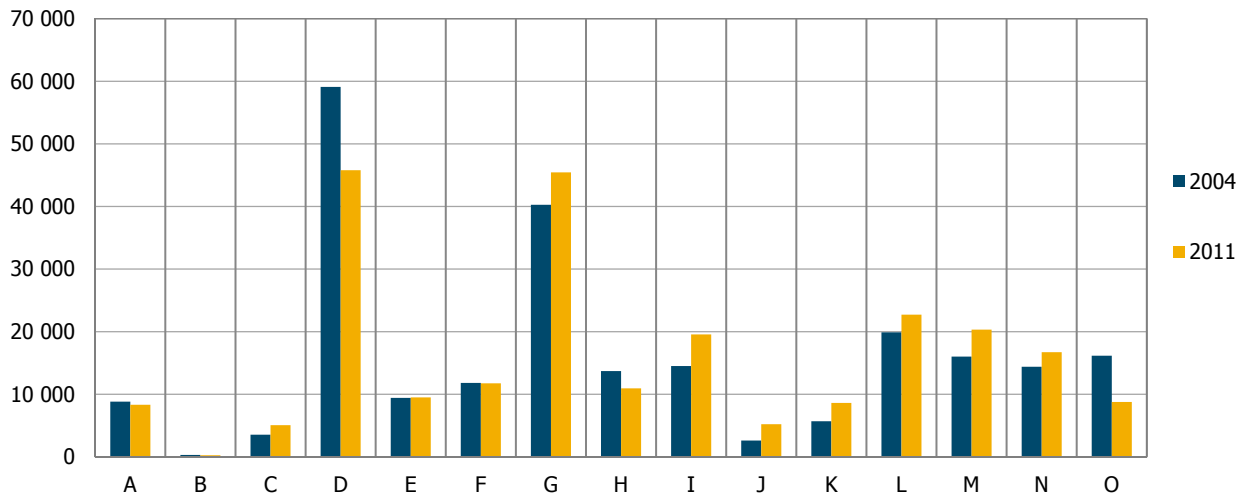
	2004	2005	2006	2007	2008	2009	2010	2011	
УКУПНО	236 239	242 624	248 139	258 236	259 205	258 634	244 453	238 956	TOTAL
Мушкарци	134 834	139 682	143 514	149 201	150 569	148 713	139 554	135 945	Men
Жене	101 405	102 942	104 625	109 035	108 636	109 921	104 899	103 011	Women



Графикон 3. Запослени по полу
Graph 3. Employees by sex

2.2. ЗАПОСЛЕНИ ПО ПОДРУЧЈИМА КД EMPLOYEES BY SECTION OF NACE

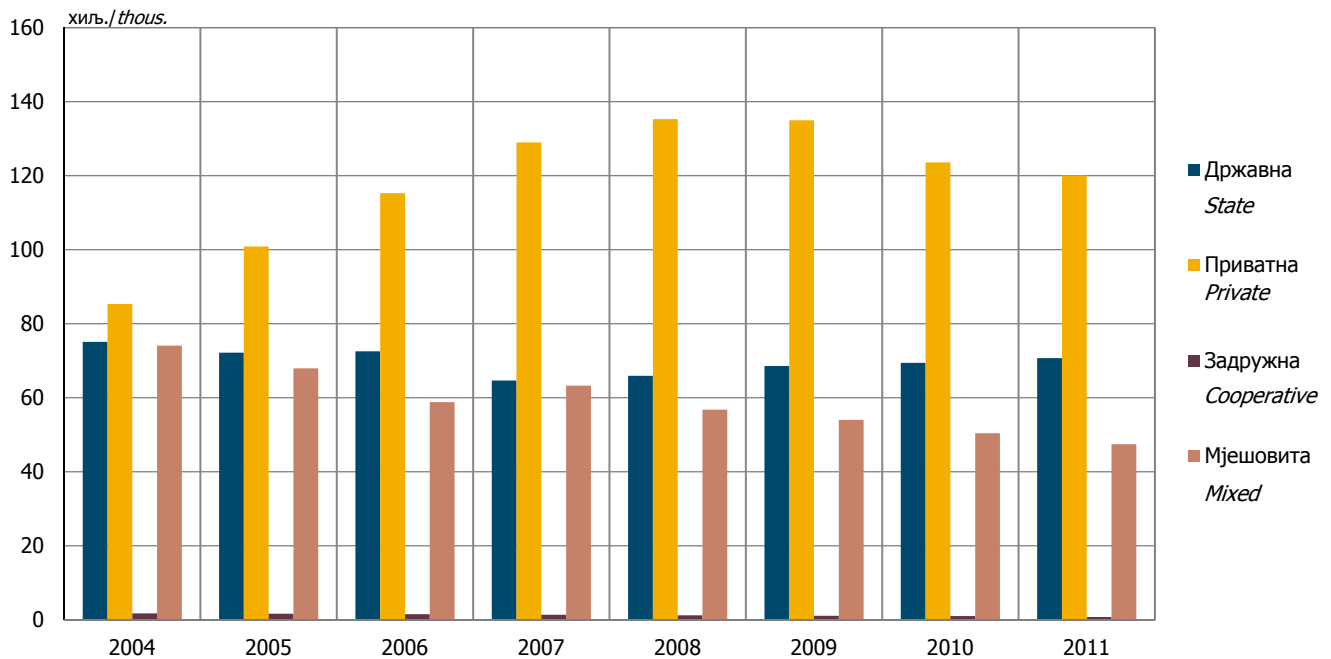
Подручје КД	2004	2005	2006	2007	2008	2009	2010	2011	Section of NACE
УКУПНО	236 239	242 624	248 139	258 236	259 205	258 634	244 453	238 956	TOTAL
A	8 816	8 453	8 074	8 098	8 918	8 869	8 632	8 318	A
B	304	262	261	282	315	317	288	251	B
C	3 537	3 272	3 561	4 348	4 970	4 759	5 022	5 058	C
D	59 107	56 893	51 590	50 490	58 356	55 117	49 014	45 797	D
E	9 415	9 701	9 188	8 959	9 347	9 494	9 515	9 491	E
F	11 815	12 079	12 078	12 700	14 447	15 012	12 774	11 742	F
G	40 272	43 736	47 036	50 688	53 081	53 327	46 839	45 452	G
H	13 709	13 146	14 649	15 598	14 685	14 010	11 895	10 940	H
I	14 510	14 768	15 205	16 089	15 078	15 396	19 983	19 565	I
J	2 604	2 666	2 792	3 272	3 890	5 227	5 108	5 209	J
K	5 688	8 317	9 204	10 173	9 500	9 295	8 039	8 618	K
L	19 892	18 670	19 405	20 245	21 092	22 797	22 552	22 715	L
M	16 018	16 724	17 111	17 692	18 196	18 886	19 611	20 322	M
N	14 396	15 306	15 800	15 926	15 692	16 145	16 525	16 715	N
O	16 156	18 631	22 185	23 676	11 638	9 983	8 656	8 763	O



Графикон 4. Запослени по подручјима КД у 2004. и 2011. години
Graph 4. Employees by section of NACE in 2004 and 2011

2.3. ЗАПОСЛЕНИ ПРЕМА ОБЛИКУ СВОЈИНЕ
EMPLOYEES BY TYPE OF OWNERSHIP

Облик својине	2004	2005	2006	2007	2008	2009	2010	2011	Type of ownership
УКУПНО	236 239	242 624	248 139	258 236	259 205	258 634	244 453	238 956	TOTAL
Државна	75 101	72 166	72 541	64 640	65 934	68 589	69 432	70 704	State
Приватна	85 314	100 868	115 270	128 963	135 275	134 958	123 592	120 039	Private
Задружна	1 738	1 643	1 525	1 357	1 210	1 084	1 025	768	Cooperative
Мјешовита	74 086	67 947	58 802	63 276	56 786	54 003	50 404	47 445	Mixed



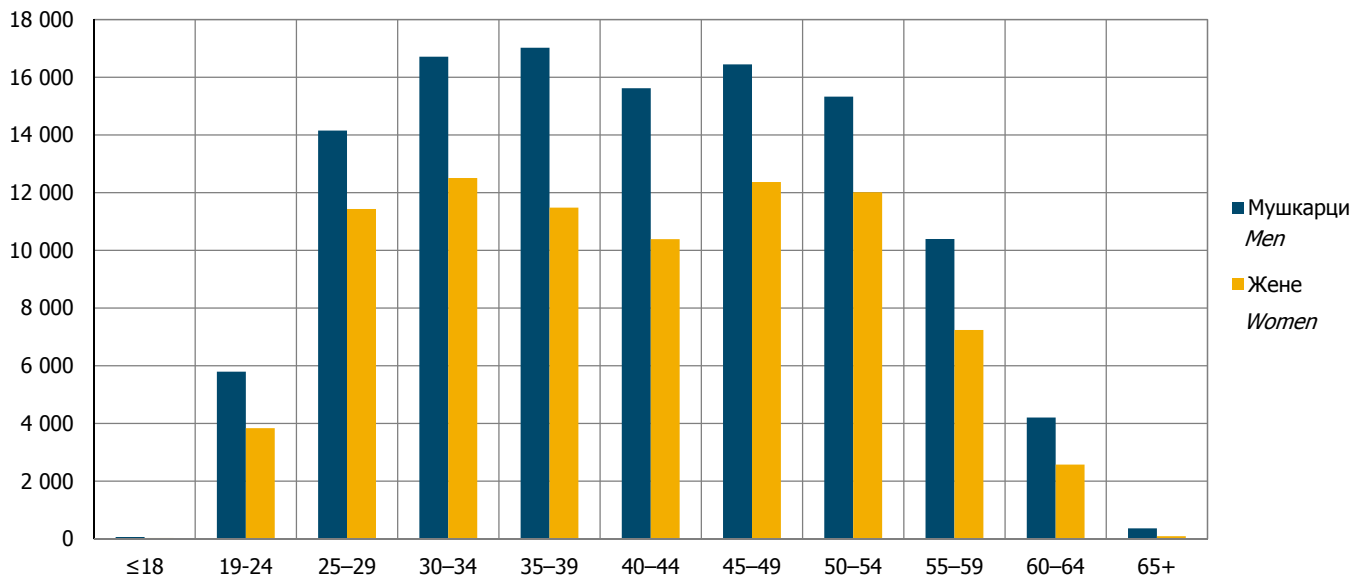
Графикон 5. Запослени према облику својине
Graph 5. Employees by type of ownership

2.4. ЗАПОСЛЕНИ У ПОСЛОВНИМ СУБЈЕКТИМА ПРЕМА СТЕПЕНУ СТРУЧНОГ ОБРАЗОВАЊА И ПОЛУ
EMPLOYEES IN BUSINESS ENTITIES BY LEVEL OF PROFESSIONAL EDUCATION AND SEX

Степен стручног образовања	Пол	2008	2009	2010	2011	Sex	Level of professional education
УКУПНО	свега	201 797	207 781	202 483	200 076	all	TOTAL
	мушкарци	119 666	122 406	118 440	116 109	men	
	жене	82 131	85 375	84 043	83 967	women	
Доктори наука	свега	734	846	857	910	all	Doctors of science
	мушкарци	594	661	662	680	men	
	жене	140	185	195	230	women	
Магистри	свега	910	1 076	1 224	1 368	all	Master degree
	мушкарци	574	658	699	771	men	
	жене	336	418	525	597	women	
Висока стручна спрема	свега	26 746	30 867	33 215	36 245	all	University qualification
	мушкарци	13 630	15 238	16 075	17 128	men	
	жене	13 116	15 629	17 140	19 117	women	
Виша стручна спрема	свега	14 505	14 259	13 183	12 412	all	Two-year college
	мушкарци	6 403	6 360	5 772	5 415	men	
	жене	8 102	7 899	7 411	6 997	women	
Средња стручна спрема	свега	83 458	88 168	87 284	85 657	all	Secondary school
	мушкарци	44 412	47 419	47 317	46 496	men	
	жене	39 046	40 749	39 967	39 161	women	
Нижа стручна спрема	свега	4 958	4 646	4 238	4 365	all	Lower level
	мушкарци	2 672	2 485	2 456	2 600	men	
	жене	2 286	2 161	1 782	1 765	women	
Висококвалификовани	свега	9 785	9 257	8 710	8 250	all	Highly skilled
	мушкарци	8 767	8 448	7 935	7 552	men	
	жене	1 018	809	775	698	women	
Квалификовани	свега	38 845	38 027	34 972	33 571	all	Skilled
	мушкарци	29 696	29 110	26 752	25 689	men	
	жене	9 149	8 917	8 220	7 882	women	
Полуквалификовани	свега	5 431	4 881	4 306	4 000	all	Semi-skilled
	мушкарци	3 699	3 308	2 966	2 553	men	
	жене	1 732	1 573	1 340	1 447	women	
Неквалификовани	свега	16 425	15 754	14 494	13 298	all	Unskilled
	мушкарци	9 218	8 719	7 806	7 225	men	
	жене	7 207	7 035	6 688	6 073	women	

2.5. ЗАПОСЛЕНИ У ПОСЛОВНИМ СУБЈЕКТИМА ПО СТАРОСНИМ ГРУПАМА И ПОЛУ
EMPLOYEES IN BUSINESS ENTITIES BY AGE GROUP AND SEX

Старосне групе	2008			2009			2010			2011			Age groups
	свега all	мушкарци men	жене women	свега all	мушкарци men	жене women	свега all	мушкарци men	жене women	свега all	мушкарци men	жене women	
УКУПНО	201 797	119 666	82 131	207 781	122 406	85 375	202 483	118 440	84 043	200 076	116 109	83 967	TOTAL
до 18	214	145	69	97	70	27	82	50	32	93	63	30	up to 18
19-24	11 856	7 158	4 698	11 703	7 143	4 560	10 225	6 178	4 047	9 630	5 794	3 836	19-24
25-29	24 663	14 181	10 482	27 020	15 195	11 825	26 013	14 589	11 424	25 587	14 152	11 435	25-29
30-34	27 304	16 152	11 152	29 307	17 153	12 154	29 188	16 876	12 312	29 221	16 714	12 507	30-34
35-39	27 105	16 822	10 283	28 233	17 237	10 996	28 266	17 197	11 069	28 505	17 023	11 482	35-39
40-44	29 244	17 142	12 102	28 720	17 002	11 718	27 059	16 164	10 895	26 009	15 621	10 388	40-44
45-49	32 782	18 452	14 330	31 944	18 096	13 848	30 459	17 251	13 208	28 816	16 448	12 368	45-49
50-54	26 669	15 759	10 910	27 242	15 827	11 415	26 937	15 311	11 626	27 345	15 330	12 015	50-54
55-59	16 375	9 941	6 434	17 328	10 482	6 846	17 526	10 528	6 998	17 635	10 394	7 241	55-59
60-64	5 173	3 571	1 602	5 756	3 841	1 915	6 347	3 979	2 368	6 780	4 206	2 574	60-64
65+	412	343	69	431	360	71	381	317	64	455	364	91	65+



Графикон 6. Запослени у пословним субјектима по старосним групама и полу у 2011. години
Graph 6. Employees in business entities by age group and sex in 2011

2.6. ЗАПОСЛЕНИ У ПОСЛОВНИМ СУБЈЕКТИМА ПО ОБЛАСТИМА КД
EMPLOYEES IN BUSINESS ENTITIES BY DIVISION OF NACE

Шифра и назив области	2008	2009	2010	2011	Code and title of division
УКУПНО	201 797	207 781	202 483	200 076	TOTAL
01 Пољопривреда, лов и услуге	2 855	2 925	2 918	2 535	01 Agriculture, hunting and related service activities
02 Шумарство, искоришћавање шума	5 276	5 475	5 408	5 437	02 Forestry, logging and related service activities
05 Риболов, узгој рибе и услуга	290	305	284	247	05 Fishing, fish farming and related service activities
10+11 Вађење угља, вађење сирове нафте и природног гаса	2 120	2 194	2 212	2 246	10+11 Mining of coal and lignite, extraction of crude petroleum and natural gas
13 Вађење руде метала	1 942	1 626	1 798	1 973	13 Mining of metal ores
14 Вађење осталих руда и камена	825	903	909	741	14 Other mining and quarrying
15 Производња прехранбених производа и пића	7 255	7 345	7 298	6 527	15 Manufacture of food products and beverages
16 Производња дуванских производа	231	237	191	165	16 Manufacture of tobacco products
17 Производња текстила	1 765	1 928	1 791	1 157	17 Manufacture of textiles
18 Производња одјевних предмета	3 772	2 908	2 602	1 716	18 Manufacture of wearing apparel
19 Производња коже, производа од коже, обуће	5 067	4 859	4 939	5 600	19 Tanning and dressing of leather, manufacture of luggage, harness and footwear
20 Прерада и производи од дрвета и плуте	7 194	6 461	6 028	5 829	20 Manufacture of wood and of products of wood and cork
21 Производња целулозе, папира и прерада папира	784	703	742	688	21 Manufacture of pulp, paper and paper products
22 Издаваштво, штампање и умножавање	1 251	1 245	1 179	1 100	22 Publishing, printing and reproduction
23 Производња кокса и деривата нафте	1 925	2 136	2 252	2 203	23 Manufacture of coke and refined petroleum
24 Производња хемикалија и хемијских производа	972	965	974	882	24 Manufacture of chemicals and chemical products
25 Производња производа од гуме и пластике	1 235	1 231	1 156	1 097	25 Manufacture of rubber and plastics products
26 Производња ост. неметалних минералних производа	1 524	1 555	1 385	1 166	26 Manufacture of other non-metallic mineral products
27 Производња базних метала	3 001	2 599	2 303	1 851	27 Manufacture of basic metals
28 Производња металних производа, осим машина	5 585	5 381	4 862	4 657	28 Manufacture of fabricated metal products, except machinery and equipment
29 Производња осталих машина и уређаја	1 829	1 472	1 030	1 080	29 Manufacture of machinery and equipment n.e.c.
30 Производња канцеларијских машина и рачунара	272	438	595	627	30 Manufacture of office machinery and computers
31 Производња електричних машина и апарата	1 557	1 242	1 084	1 328	31 Manufacture of electrical machinery and apparatus
32 Производња радио, ТВ и комуникационе опреме	392	287	205	175	32 Manufacture of radio, television and communication equipment
33 Производња медицинских и прецизних инструмената	516	452	434	267	33 Manufacture of medical and precision instruments
34 Производња моторних возила и приколица	1 112	945	872	780	34 Manufacture of motor vehicles and trailers
35 Производња осталих саобраћајних средстава	1 574	1 556	1 531	1 485	35 Manufacture of other transport equipment
36 Произв. намјештаја, ост. прерађивачка индустрија	1 987	2 234	2 288	2 248	36 Manufacture of furniture, manufacturing n.e.c.
37 Рециклажа	270	227	215	196	37 Recycling
40 Произ.ел. енергије, гаса, паре, снабдијевање	6 919	7 010	7 069	7 044	40 Electricity, gas, steam and hot water supply
41 Сакупљање, пречишћавање и дистрибуција воде	2 380	2 464	2 447	2 447	41 Collection, purification and distribution of water
45 Грађевинарство	12 511	13 178	12 219	11 243	45 Construction

2.6. ЗАПОСЛЕНИ У ПОСЛОВНИМ СУБЈЕКТИМА ПО ОБЛАСТИМА КД – наставак
EMPLOYEES IN BUSINESS ENTITIES BY DIVISION OF NACE – continued

Област и назив дјелатности	2008	2009	2010	2011	Code and title of division
50 Трговина и оправка возила	3 771	4 017	4 142	4 411	50 Sale and repair of motor vehicles
51 Трговина на велико и посред. осим возилима	15 382	15 187	13 685	11 984	51 Wholesale trade and commission trade, except motor vehicles
52 Трговина на мало осим возилима, оправка	11 387	13 389	12 506	13 988	52 Retail trade, except motor vehicles, repair of personal and household goods
55 Угоститељство	3 058	3 014	2 774	2 587	55 Hotels and restaurants
60+62 Копнени саобраћај, цјевоводни транспорт и ваздушни саобраћај	5 827	6 277	6 232	6 449	60+62 Land transport, transport via pipelines and air transport
63 Пратеће дјелатности, путничке агенције	1 564	1 550	1 462	1 243	63 Supporting transport activities, activities of travel agencies
64 Пошта и телекомуникације	4 931	4 888	4 757	4 694	64 Post and telecommunication
65 Финансијско посредовање	3 058	4 258	3 998	3 942	65 Financial intermediation
66 Осигурање и пензијски фондови	616	742	989	1 163	66 Insurance and pension funding
67 Помоћне дјелатности у финансијском посредовању	98	159	119	104	67 Activities auxiliary to financial intermediation
70 Пословање некретнинама	170	265	321	601	70 Real estate activities
71 Изнајмљивање машина и опреме без руковаоца	119	105	102	94	71 Renting of machinery and equipment without operator
72 Рачунарске и сродне дјелатности	472	557	557	573	72 Computer and related activities
73 Истраживање и развој	291	308	321	282	73 Research and development
74 Остале пословне дјелатности	5 622	5 950	5 737	6 020	74 Other business activities
75 Јавна управа, одбрана, обавезно социјално осигурање	21 094	22 797	22 551	22 715	75 Public administration and defence, compulsory social security
80 Образовање	17 978	18 703	19 391	20 110	80 Education
85 Здравствени и социјални рад	14 975	15 156	15 548	16 101	85 Health and social work
90 Уклањање отпадних вода, одвоз смећа и сл.	1 878	2 000	1 955	1 943	90 Sewage and refuse disposal, sanitation and similar activities
91 Дјелатност организација на бази учлањења	237	252	240	257	91 Activities of membership organisations n.e.c.
92 Рекреативне, спортске и културне дјелатности	2 871	3 517	3 628	3 846	92 Recreational, cultural and sporting activities
93 Остале услужне дјелатности	210	204	248	232	93 Other service activities

3. НЕЗАПОСЛЕНИ
UNEMPLOYED3.1. ЛИЦА КОЈА ТРАЖЕ ЗАПОСЛЕЊЕ ПРЕМА СТЕПЕНУ СТРУЧНОГ ОБРАЗОВАЊА
PERSONS SEEKING EMPLOYMENT BY LEVEL OF PROFESSIONAL EDUCATION

Мјесец	Укупно <i>Total</i>	Жене <i>Women</i>	Степен стручног образовања <i>Level of professional education</i>						неквалификовани <i>unskilled</i>	Month
			висока стручна спрема <i>university qualification</i>	виша стручна спрема <i>two-year college</i>	средња стручна спрема <i>secondary school</i>	висококвалификовани и квалификовани <i>highly skilled and skilled</i>	полуквалификовани и нижа стручна спрема <i>semi-skilled and lower level</i>			
2004	139 989	63 839	1 812	2 316	32 349	54 129	4 403	44 980	2004	
јануар	138 373	62 789	1 723	2 390	32 059	52 935	4 356	44 910	January	
фебруар	139 614	63 264	1 733	2 333	32 137	53 544	4 406	45 461	February	
март	139 806	63 348	1 703	2 309	32 034	53 781	4 402	45 577	March	
април	139 866	63 244	1 720	2 275	31 901	53 988	4 415	45 567	April	
мај	139 106	63 042	1 704	2 289	31 767	53 590	4 399	45 357	May	
јун	139 281	63 184	1 752	2 289	31 944	53 724	4 361	45 211	June	
јул	139 572	63 770	1 860	2 333	32 196	53 981	4 406	44 796	July	
август	139 675	63 839	1 885	2 314	32 301	54 001	4 374	44 800	August	
септембар	141 867	65 194	1 887	2 300	32 671	54 505	4 520	45 984	September	
октобар	139 602	64 142	1 890	2 294	32 790	54 572	4 348	43 708	October	
новембар	140 643	64 744	1 918	2 305	33 037	54 993	4 398	43 992	November	
децембар	142 462	65 505	1 970	2 362	33 353	55 936	4 445	44 396	December	
2005	151 599	69 197	2 140	2 544	35 195	59 048	4 827	47 845	2005	
јануар	144 823	66 292	2 049	2 425	33 933	56 785	4 533	45 098	January	
фебруар	147 901	67 408	2 055	2 454	34 440	58 107	4 612	46 233	February	
март	151 202	68 885	2 069	2 485	34 948	59 343	4 782	47 575	March	
април	153 474	70 091	2 088	2 570	35 534	59 915	4 923	48 444	April	
мај	153 625	70 407	2 106	2 557	35 519	59 734	4 953	48 756	May	
јун	154 202	70 659	2 157	2 579	35 629	59 823	4 945	49 069	June	
јул	153 700	70 700	2 261	2 605	35 663	59 486	4 946	48 739	July	
август	155 050	71 445	2 304	2 650	35 949	59 879	5 015	49 253	August	
септембар	154 935	71 476	2 142	2 592	35 975	59 870	4 990	49 366	September	
октобар	156 335	72 200	2 164	2 615	36 312	60 468	5 019	49 757	October	
новембар	151 607	68 147	2 157	2 566	34 868	58 486	4 854	48 676	November	
децембар	142 331	62 653	2 131	2 432	33 575	56 678	4 346	43 169	December	
2006	143 219	63 982	2 491	2 588	34 331	57 402	4 355	42 053	2006	
јануар	142 754	62 904	2 199	2 465	33 765	56 962	4 349	43 014	January	
фебруар	144 510	63 667	2 212	2 485	34 111	57 792	4 403	43 507	February	
март	145 331	63 985	2 219	2 477	34 263	58 217	4 407	43 748	March	
април	145 678	64 527	2 286	2 487	34 323	58 364	4 440	43 778	April	
мај	144 830	64 501	2 356	2 549	34 080	58 085	4 476	43 284	May	
јун	142 252	63 620	2 479	2 584	33 974	57 318	4 298	41 599	June	
јул	141 932	63 881	2 683	2 663	34 182	57 095	4 241	41 068	July	
август	141 586	63 689	2 764	2 689	34 419	57 087	4 187	40 440	August	
септембар	141 348	63 555	2 656	2 617	34 472	56 881	4 306	40 416	September	
октобар	141 401	63 794	2 631	2 620	34 625	56 621	4 335	40 569	October	
новембар	142 899	64 728	2 668	2 693	34 810	56 960	4 398	41 370	November	
децембар	144 106	64 928	2 735	2 722	34 944	57 443	4 424	41 838	December	
2007	139 825	63 824	2 771	2 643	33 795	55 268	4 295	41 053	2007	
јануар	146 180	66 070	2 847	2 735	35 381	58 270	4 455	42 492	January	
фебруар	147 673	66 471	2 780	2 761	35 518	59 046	4 485	43 083	February	
март	146 517	66 143	2 731	2 727	35 193	58 503	4 446	42 917	March	
април	144 306	65 682	2 714	2 685	34 599	57 286	4 412	42 610	April	
мај	141 610	64 855	2 707	2 647	33 827	55 888	4 373	42 168	May	
јун	140 189	64 333	2 746	2 658	33 609	55 188	4 309	41 679	June	
јул	138 285	63 737	3 017	2 662	33 501	54 229	4 256	40 620	July	
август	136 520	62 788	3 010	2 622	33 195	53 629	4 254	39 810	August	
септембар	134 957	61 789	2 675	2 560	32 911	53 164	4 192	39 455	September	
октобар	133 815	61 391	2 589	2 541	32 662	52 666	4 116	39 241	October	
новембар	133 645	61 310	2 672	2 557	32 585	52 548	4 106	39 177	November	
децембар	134 207	61 323	2 762	2 565	32 560	52 796	4 137	39 387	December	

3.1. ЛИЦА КОЈА ТРАЖЕ ЗАПОСЛЕНЉЕ ПРЕМА СТЕПЕНУ СТРУЧНОГ ОБРАЗОВАЊА – наставак
PERSONS SEEKING EMPLOYMENT BY LEVEL OF PROFESSIONAL EDUCATION – continued

Мјесец	Укупно <i>Total</i>	Жене <i>Women</i>	Степен стручног образовања <i>Level of professional education</i>						Мјесец <i>Month</i>
			висока стручна спрема <i>university qualification</i>	виша стручна спрема <i>two-year college</i>	средња стручна спрема <i>secondary school</i>	висококвалитетни и квалификовани <i>highly skilled and skilled</i>	полуквалификовани и нижа стручна спрема <i>semi-skilled and lower level</i>	неквалификовани <i>unskilled</i>	
2008	135 102	63 906	3 134	2 526	33 098	52 422	4 147	39 775	2008
јануар	136 108	62 310	2 845	2 588	33 022	53 542	4 175	39 936	January
фебруар	138 134	63 874	2 876	2 563	33 583	54 376	4 224	40 512	February
март	138 497	64 392	2 857	2 573	33 772	54 342	4 208	40 745	March
април	137 580	64 385	2 936	2 546	33 401	53 784	4 196	40 717	April
мај	136 071	63 983	2 982	2 511	32 996	53 006	4 196	40 380	May
јун	135 524	64 075	3 094	2 530	33 189	52 513	4 175	40 023	June
јул	134 808	64 166	3 363	2 574	33 241	52 031	4 114	39 485	July
август	133 827	64 069	3 421	2 559	33 074	51 425	4 097	39 251	August
септембар	133 075	63 970	3 457	2 470	32 813	51 121	4 094	39 120	September
октобар	132 426	63 965	3 500	2 456	32 630	50 819	4 079	38 942	October
новембар	132 098	63 838	3 163	2 447	32 654	50 833	4 086	38 915	November
децембар	133 074	63 839	3 114	2 491	32 799	51 273	4 124	39 273	December
2009	139 536	66 263	3 982	2 578	34 429	54 020	4 169	40 358	2009
јануар	134 798	64 195	3 211	2 526	33 143	52 074	4 166	39 678	January
фебруар	136 624	64 846	3 235	2 528	33 556	52 933	4 193	40 179	February
март	138 210	65 737	3 337	2 568	33 969	53 590	4 196	40 550	March
април	138 061	65 733	3 425	2 547	33 859	53 656	4 195	40 379	April
мај	137 847	65 693	3 533	2 541	33 781	53 532	4 161	40 299	May
јун	138 170	65 785	3 726	2 549	33 960	53 536	4 154	40 245	June
јул	138 911	66 318	4 163	2 573	34 372	53 565	4 146	40 092	July
август	139 974	66 707	4 358	2 608	34 642	54 061	4 138	40 167	August
септембар	141 064	66 933	4 250	2 598	35 036	54 581	4 141	40 458	September
октобар	142 074	67 337	4 432	2 636	35 273	55 022	4 162	40 549	October
новембар	143 305	67 722	4 864	2 643	35 600	55 402	4 170	40 626	November
децембар	145 396	68 150	5 249	2 623	35 951	56 289	4 207	41 077	December
2010	145 343	68 608	6 075	2 528	36 445	56 093	4 030	40 172	2010
јануар	147 816	68 918	5 469	2 677	36 544	57 315	4 251	41 560	January
фебруар	150 036	69 782	5 582	2 702	37 135	58 360	4 283	41 974	February
март	149 687	69 969	5 832	2 684	37 003	58 280	4 244	41 644	March
април	147 724	69 372	6 261	2 616	36 481	57 292	4 145	40 929	April
мај	145 710	68 704	6 394	2 557	35 834	56 488	4 048	40 389	May
јун	143 073	67 944	6 358	2 499	35 467	55 173	3 958	39 618	June
јул	143 309	68 184	6 635	2 480	35 842	54 988	3 927	39 437	July
август	142 856	68 106	6 397	2 455	36 034	54 748	3 915	39 307	August
септембар	142 625	67 812	5 806	2 414	36 380	54 816	3 917	39 292	September
октобар	142 388	67 699	5 836	2 394	36 459	54 712	3 895	39 092	October
новембар	143 266	68 113	6 061	2 410	36 768	54 946	3 875	39 206	November
децембар	145 620	68 697	6 265	2 447	37 397	55 995	3 910	39 606	December
2011	150 344	71 440	7 983	2 457	39 014	57 075	3 885	39 930	2011
јануар	147 912	69 342	6 451	2 462	37 974	56 951	3 964	40 110	January
фебруар	149 459	69 993	6 515	2 488	38 472	57 669	3 962	40 353	February
март	151 076	71 189	6 660	2 472	39 080	58 215	3 962	40 687	March
април	150 911	71 410	6 879	2 494	39 142	57 995	3 953	40 448	April
мај	149 573	71 034	6 973	2 465	38 713	57 360	3 934	40 128	May
јун	149 110	70 931	7 185	2 449	38 782	56 915	3 901	39 878	June
јул	149 573	71 489	8 081	2 461	38 876	56 594	3 868	39 693	July
август	149 765	71 726	8 562	2 455	38 929	56 401	3 854	39 564	August
септембар	150 669	72 167	8 852	2 446	39 374	56 518	3 840	39 639	September
октобар	150 971	72 371	9 422	2 433	39 411	56 473	3 811	39 421	October
новембар	151 576	72 579	9 899	2 432	39 517	56 503	3 773	39 452	November
децембар	153 535	73 045	10 311	2 430	39 896	57 307	3 804	39 787	December

3.2. ЛИЦА КОЈА ТРАЖЕ ЗАПОСЛЕЊЕ ПРЕМА СТАРОСНИМ ГРУПАМА
PERSONS SEEKING EMPLOYMENT BY AGE GROUP

Мјесец	Укупно <i>Total</i>	Старосне групе/ <i>Age groups</i>											Month
		15-19	20-23	24-26	27-29	30-34	35-39	40-44	45-49	50-54	55-59	60+	
2004	139 989	3 408	15 965	12 127	12 762	20 141	19 728	17 933	15 585	13 172	6 840	2 329	2004
јануар	138 373	2 070	15 412	12 048	12 850	20 252	19 700	17 741	15 353	13 071	7 086	2 790	January
фебруар	139 614	2 280	15 858	12 211	12 835	20 234	19 722	17 817	15 549	13 222	7 124	2 762	February
март	139 806	2 417	16 045	12 198	12 840	20 223	19 755	17 800	15 519	13 214	7 081	2 714	March
април	139 866	2 516	16 025	12 200	12 852	20 268	19 781	17 826	15 485	13 184	7 050	2 679	April
мај	139 106	2 569	15 910	12 085	12 730	20 116	19 660	17 790	15 438	13 118	7 045	2 645	May
јун	139 281	2 858	15 793	11 993	12 673	20 049	19 623	17 828	15 488	13 234	7 103	2 639	June
јул	139 572	3 316	15 876	12 001	12 664	20 013	19 666	17 927	15 629	13 339	7 133	2 008	July
август	139 675	3 550	15 849	12 016	12 677	19 998	19 673	17 919	15 557	13 161	6 843	2 432	August
септембар	141 867	4 157	16 007	12 079	12 689	20 115	19 787	18 061	15 758	13 484	7 199	2 531	September
октобар	139 602	4 640	16 111	12 098	12 670	20 020	19 678	18 013	15 591	12 940	6 173	1 668	October
новембар	140 643	5 027	16 231	12 204	12 759	20 115	19 727	18 114	15 716	12 962	6 151	1 637	November
децембар	142 462	5 501	16 460	12 388	12 899	20 284	19 964	18 356	15 940	13 132	6 091	1 447	December
2005	151 599	3 562	16 738	12 811	13 130	21 489	20 563	20 113	17 898	15 394	7 927	1 975	2005
јануар	144 823	2 088	16 156	12 465	12 920	21 081	19 903	19 266	16 690	14 269	7 712	2 273	January
фебруар	147 901	2 302	16 679	12 811	13 081	21 405	20 262	19 645	17 070	14 669	7 842	2 135	February
март	151 202	2 483	17 043	13 105	13 311	21 781	20 610	20 003	17 495	15 101	8 071	2 199	March
април	153 474	2 609	17 136	13 214	13 495	22 042	20 865	20 263	17 907	15 489	8 272	2 182	April
мај	153 625	2 653	17 094	13 193	13 466	22 027	20 895	20 248	17 927	15 585	8 366	2 171	May
јун	154 202	2 998	17 234	13 104	13 446	21 992	20 863	20 247	18 003	15 716	8 415	2 184	June
јул	153 700	3 426	17 040	12 975	13 341	21 662	20 722	20 215	18 037	15 781	8 339	2 162	July
август	155 050	3 854	17 051	13 041	13 326	21 710	20 796	20 416	18 259	16 000	8 451	2 146	August
септембар	154 935	4 596	16 934	12 941	13 129	21 544	20 738	20 356	18 206	15 955	8 417	2 119	September
октобар	156 335	5 024	16 988	12 961	13 220	21 536	20 830	20 534	18 473	16 158	8 494	2 117	October
новембар	151 607	5 227	15 778	11 969	12 432	20 609	20 389	20 435	18 617	15 869	8 267	2 015	November
децембар	142 331	5 482	15 718	11 956	12 391	20 476	19 878	19 733	18 088	14 136	4 473	-	December
2006	143 219	3 476	15 615	11 977	11 995	20 277	19 873	20 405	18 227	14 921	5 715	739	2006
јануар	142 754	2 033	15 513	11 714	12 038	20 658	20 213	20 457	18 580	15 232	5 664	652	January
фебруар	144 510	2 211	15 876	11 989	12 254	20 891	20 359	20 667	18 704	15 226	5 678	655	February
март	145 331	2 371	16 110	12 134	12 351	20 979	20 413	20 695	18 778	15 231	5 598	671	March
април	145 678	2 458	16 134	12 171	12 325	20 969	20 469	20 701	18 865	15 393	5 568	625	April
мај	144 830	2 513	15 823	12 064	12 130	20 547	20 205	20 593	18 709	15 542	5 956	748	May
јун	142 252	2 852	15 622	11 933	11 948	20 180	19 823	20 315	18 374	15 061	5 529	615	June
јул	141 932	3 374	15 463	11 986	11 893	20 039	19 627	20 205	18 147	14 896	5 623	679	July
август	141 586	3 881	15 456	12 004	11 871	19 978	19 586	20 225	17 850	14 544	5 533	658	August
септембар	141 348	4 568	15 324	11 830	11 769	19 811	19 495	20 175	17 699	14 421	5 560	696	September
октобар	141 401	4 886	15 317	11 911	11 770	19 730	19 443	20 109	17 600	14 309	5 576	750	October
новембар	142 899	5 179	15 282	11 928	11 728	19 696	19 363	20 282	17 661	14 574	6 149	1 057	November
децембар	144 106	5 389	15 458	12 062	11 859	19 843	19 483	20 430	17 755	14 622	6 144	1 061	December
2007	139 825	3 210	14 150	11 310	11 428	18 784	18 656	19 894	18 287	14 942	7 595	1 569	2007
јануар	146 180	2 051	15 419	12 090	12 382	20 157	19 622	20 574	18 750	15 352	8 002	1 781	January
фебруар	147 673	2 182	15 667	12 209	12 328	20 270	19 718	20 747	19 013	15 564	8 165	1 810	February
март	146 517	2 260	15 439	12 037	12 138	19 998	19 598	20 736	18 942	15 504	8 103	1 762	March
април	144 306	2 263	15 050	11 829	11 929	19 610	19 274	20 485	18 788	15 386	7 990	1 702	April
мај	141 610	2 265	14 513	11 560	11 652	19 222	18 947	20 169	18 573	15 172	7 880	1 657	May
јун	140 189	2 588	14 127	11 351	11 495	18 899	18 726	19 984	18 448	15 149	7 794	1 628	June
јул	138 285	3 139	13 781	11 244	11 365	18 548	18 411	19 699	18 168	14 841	7 539	1 550	July
август	136 520	3 539	13 438	11 038	11 144	18 246	18 214	19 449	17 960	14 629	7 369	1 494	August
септембар	134 957	4 101	13 191	10 715	10 821	17 926	18 060	19 337	17 740	14 446	7 199	1 421	September
октобар	133 815	4 510	13 035	10 528	10 667	17 608	17 856	19 159	17 665	14 352	7 067	1 368	October
новембар	133 645	4 720	13 040	10 501	10 598	17 458	17 698	19 157	17 689	14 422	7 026	1 336	November
децембар	134 207	4 901	13 101	10 619	10 620	17 467	17 753	19 235	17 703	14 486	7 000	1 322	December

3.2. ЛИЦА КОЈА ТРАЖЕ ЗАПОСЛЕЊЕ ПРЕМА СТАРОСНИМ ГРУПАМА– наставак
PERSONS SEEKING EMPLOYMENT BY AGE GROUP – continued

Мјесец	Укупно Total	Старосне групе/ Age groups											Month
		15–19	20–23	24–26	27–29	30–34	35–39	40–44	45–49	50–54	55–59	60+	
2008	135 102	3 218	12 714	10 686	10 812	17 608	17 563	18 953	18 152	15 215	8 385	1 798	2008
јануар	136 108	2 041	12 824	10 688	11 060	17 777	17 760	19 296	18 355	15 488	8 774	2 045	January
фебруар	138 134	2 201	13 263	10 919	11 280	18 109	18 025	19 536	18 530	15 552	8 748	1 971	February
март	138 497	2 276	13 400	11 063	11 325	18 165	18 085	19 479	18 523	15 537	8 704	1 940	March
април	137 580	2 274	13 194	10 977	11 157	18 030	17 988	19 376	18 464	15 540	8 658	1 922	April
мај	136 071	2 229	12 935	10 872	10 929	17 805	17 833	19 208	18 371	15 459	8 558	1 872	May
јун	135 524	2 721	12 782	10 789	10 830	17 712	17 725	19 053	18 261	15 377	8 461	1 813	June
јул	134 808	3 262	12 646	10 760	10 794	17 562	17 523	18 860	18 081	15 169	8 371	1 780	July
август	133 827	3 588	12 468	10 644	10 611	17 440	17 368	18 677	17 973	15 067	8 244	1 747	August
септембар	133 075	4 210	12 276	10 533	10 503	17 284	17 212	18 529	17 836	14 892	8 107	1 693	September
октобар	132 426	4 433	12 203	10 442	10 446	17 144	17 101	18 412	17 741	14 838	8 017	1 649	October
новембар	132 098	4 589	12 200	10 235	10 358	17 050	17 016	18 453	17 796	14 808	8 000	1 593	November
децембар	133 074	4 787	12 372	10 315	10 454	17 213	17 114	18 553	17 893	14 849	7 975	1 549	December
2009	139 536	3 257	12 973	11 093	11 289	18 002	17 667	19 004	18 759	15 705	9 597	2 191	2009
јануар	134 798	1 886	12 282	10 231	10 767	17 441	17 306	18 599	18 428	15 579	9 851	2 428	January
фебруар	136 624	2 026	12 641	10 508	10 934	17 702	17 509	18 836	18 598	15 639	9 841	2 390	February
март	138 210	2 157	12 941	10 769	11 144	17 913	17 657	18 972	18 749	15 736	9 830	2 342	March
април	138 061	2 193	12 893	10 808	11 155	17 869	17 663	18 993	18 798	15 730	9 675	2 284	April
мај	137 847	2 204	12 848	10 887	11 197	17 849	17 615	18 991	18 743	15 653	9 613	2 247	May
јун	138 170	2 677	12 787	10 993	11 261	17 943	17 553	18 981	18 690	15 547	9 539	2 199	June
јул	138 911	3 134	12 830	11 219	11 419	18 012	17 594	18 955	18 676	15 463	9 475	2 134	July
август	139 974	3 532	12 893	11 264	11 441	18 066	17 648	19 041	18 778	15 681	9 496	2 134	August
септембар	141 064	4 283	13 068	11 229	11 417	18 133	17 756	19 054	18 849	15 703	9 477	2 095	September
октобар	142 074	4 687	13 228	11 414	11 434	18 189	17 786	19 067	18 847	15 864	9 500	2 058	October
новембар	143 305	5 025	13 483	11 712	11 546	18 305	17 860	19 187	18 872	15 870	9 431	2 014	November
децембар	145 396	5 281	13 776	12 084	11 749	18 604	18 055	19 370	19 080	15 997	9 430	1 970	December
2010	145 343	3 326	13 483	12 135	12 104	18 771	18 378	18 480	19 257	16 457	10 271	2 681	2010
јануар	147 816	2 083	13 561	11 983	12 270	19 044	18 602	18 868	19 834	17 167	11 212	3 192	January
фебруар	150 036	2 213	13 962	12 366	12 503	19 417	18 868	19 058	19 962	17 329	11 208	3 150	February
март	149 687	2 302	14 024	12 484	12 492	19 358	18 916	19 020	19 891	17 188	10 991	3 021	March
април	147 724	2 265	13 783	12 517	12 417	19 129	18 637	18 838	19 684	16 869	10 678	2 907	April
мај	145 710	2 264	13 519	12 314	12 300	18 919	18 431	18 641	19 448	16 672	10 409	2 793	May
јун	143 073	2 678	13 273	12 139	12 091	18 558	18 097	18 258	19 010	16 257	10 077	2 635	June
јул	143 309	3 207	13 193	12 182	12 059	18 499	18 209	18 239	18 940	16 184	10 017	2 580	July
август	142 856	3 688	13 109	12 088	11 964	18 422	18 130	18 131	18 857	16 041	9 901	2 525	August
септембар	142 625	4 366	13 152	11 731	11 801	18 377	18 165	18 090	18 794	15 945	9 758	2 446	September
октобар	142 388	4 687	13 215	11 724	11 714	18 334	18 059	18 046	18 712	15 849	9 675	2 373	October
новембар	143 266	4 942	13 328	11 898	11 733	18 410	18 071	18 133	18 862	15 917	9 668	2 304	November
децембар	145 620	5 213	13 673	12 192	11 907	18 783	18 344	18 438	19 093	16 068	9 659	2 250	December
2011	150 344	2 961	13 909	12 806	12 795	19 208	18 990	18 625	19 722	16 965	11 325	3 038	2011
јануар	147 912	1 696	13 694	12 027	12 447	18 983	18 898	18 514	19 677	16 975	11 609	3 392	January
фебруар	149 459	1 794	13 995	12 283	12 657	19 210	19 094	18 678	19 793	17 029	11 620	3 306	February
март	151 076	1 871	14 128	12 513	12 845	19 416	19 266	18 942	20 035	17 167	11 619	3 274	March
април	150 911	1 884	14 013	12 573	12 815	19 356	19 225	18 943	20 081	17 217	11 585	3 219	April
мај	149 573	1 899	13 813	12 544	12 670	19 194	19 049	18 786	19 899	17 105	11 472	3 142	May
јун	149 110	2 369	13 670	12 527	12 625	19 056	18 918	18 676	19 791	16 980	11 420	3 078	June
јул	149 573	2 915	13 636	12 766	12 738	19 071	18 798	18 585	19 661	16 990	11 380	3 033	July
август	149 765	3 321	13 584	12 944	12 806	19 122	18 796	18 488	19 567	16 897	11 279	2 961	August
септембар	150 669	4 026	13 779	13 035	12 905	19 250	18 906	18 442	19 508	16 812	11 131	2 875	September
октобар	150 971	4 351	13 971	13 253	12 915	19 161	18 888	18 409	19 488	16 748	10 992	2 795	October
новембар	151 576	4 598	14 185	13 451	12 960	19 208	18 880	18 427	19 490	16 759	10 903	2 715	November
децембар	153 535	4 812	14 439	13 756	13 151	19 471	19 167	18 610	19 677	16 894	10 895	2 663	December

4. ПРЕГЛЕД ПО ОПШТИНАМА
REVIEW BY MUNICIPALITY4.1. ПРОСЈЕЧНЕ БРУТО ПЛАТЕ
AVERAGE GROSS WAGES

KM

Општина/град	2004	2005	2006	2007	2008	2009	2010	2011	Municipality/city
УКУПНО	643	707	793	875	1 132	1 204	1 199	1 326	TOTAL
Бања Лука	756	833	913	1 021	1 342	1 422	1 395	1 538	Banja Luka
Берковићи	569	636	708	792	1 177	1 335	1 272	1 271	Berkovići
Бијељина	692	765	843	938	1 127	1 175	1 184	1 277	Bijeljina
Билећа	579	602	660	678	1 150	1 171	1 072	1 276	Bileća
Братунац	553	612	680	743	1 001	1 115	1 096	1 176	Bratunac
Брод	616	612	653	719	1 025	1 214	1 180	1 315	Brod
Вишеград	577	676	737	828	1 134	1 223	1 283	1 407	Višegrad
Власеница	549	612	678	737	1 125	1 206	1 196	1 320	Vlasenica
Вукосавље	556	665	583	584	1 066	963	879	802	Vukosavlje
Гацко	762	885	1 008	1 046	1 280	1 491	1 462	1 678	Gacko
Градишка	597	691	776	868	1 106	1 125	1 116	1 220	Gradiška
Дервента	516	601	677	733	800	857	896	945	Derventa
Добој	643	710	788	874	1 098	1 181	1 197	1 323	Doboj
Доњи Жабар	463	476	589	586	828	700	858	961	Donji Žabar
Зворник	655	700	797	848	1 060	1 085	1 109	1 252	Zvornik
Источна Илиџа	640	707	749	839	1 477	1 325	1 226	1 420	Istočna Ilidža
Источни Дрвар	683	695	891	1002	1 425	1 452	1 453	1 663	Istočni Drvar
Источни Мостар	-	-	-	-	-	-	1 733	1 810	Istočni Mostar
Источни Стари Град	548	653	620	731	949	1 060	1 005	984	Istočni Stari Grad
Источно Ново Сарајево	594	601	694	713	1 081	1 259	1 038	1 209	Istočno Novo Sarajevo
Језеро	522	597	795	777	1 155	1 184	1 103	1 047	Jezero
Калиновик	633	706	783	813	1 107	1 207	1 148	1 297	Kalinovik
Кнежево	519	630	690	731	1 105	1 216	1 156	1 321	Kneževo
Козарска Дубица	509	566	610	706	1 060	1 130	1 138	1 234	Kozarska Dubica
Костајница	411	469	529	557	827	864	828	903	Kostajnica
Котор Варош	572	603	728	796	811	899	931	927	Kotor Varoš
Крупа на Уни	477	548	598	613	1 062	1 066	1 191	1 187	Krupa na Uni
Купрес	714	822	811	760	1 313	957	860	911	Kupres
Лакташи	682	728	780	951	960	1 023	1 085	1 186	Laktaši
Лопаре	506	549	635	677	1 014	1 013	995	1 083	Lopare
Љубиње	544	570	584	653	891	1 152	1 109	1 220	Ljubinje
Милићи	588	896	861	905	1 128	994	1 171	1 311	Milići
Модрича	662	712	756	781	999	1 057	1 040	1 170	Modriča
Мркоњић Град	561	651	761	811	1 034	1 078	1 062	1 170	Mrkonjić Grad
Невесинје	505	541	614	703	1 058	1 137	1 150	1 283	Nevesinje
Нови Град	556	617	716	756	1 062	1 012	1 058	1 198	Novi Grad
Ново Горажде	530	609	745	864	1 169	1 317	1 211	1 276	Novo Goražde
Осмаци	602	591	643	646	1 169	1 266	1 216	1 184	Osmaci
Оштра Лука	300	394	422	567	1 210	1 156	1 168	1 338	Oštra Luka
Пале	609	659	717	808	1 181	1 245	1 250	1 376	Pale
Пелагићево	640	627	681	819	1 132	1 248	1 203	1 322	Pelagićevo
Петровац	625	692	736	781	751	904	823	988	Petrovac
Петрово	598	644	656	698	889	992	1 022	1 145	Petrovo

4.1. ПРОСЈЕЧНЕ БРУТО ПЛАТЕ – наставак
AVERAGE GROSS WAGES – continued

KM

Општина/град	2004	2005	2006	2007	2008	2009	2010	2011	<i>Municipality/city</i>
Приједор	556	594	741	808	1 075	1 135	1 119	1 263	<i>Prijedor</i>
Прњавор	576	614	679	729	922	1 011	1 003	1 084	<i>Prnjavor</i>
Рибник	495	554	622	704	983	1 058	996	1 087	<i>Ribnik</i>
Рогатица	499	507	586	667	1 064	1 059	1 034	1 168	<i>Rogatica</i>
Рудо	509	541	614	699	1 126	1 192	1 228	1 356	<i>Rudo</i>
Соколац	719	775	861	919	1 206	1 188	1 149	1 311	<i>Sokolac</i>
Србац	578	683	779	859	1 049	1 123	1 111	1 188	<i>Srbac</i>
Сребреница	524	644	710	789	1 015	1 030	1 119	1 247	<i>Srebrenica</i>
Теслић	506	558	628	686	819	864	877	976	<i>Teslić</i>
Требиње	571	616	694	788	1 062	1 130	1 215	1 392	<i>Trebinje</i>
Трново	613	692	813	843	1 183	1 221	1 184	1 276	<i>Trnovo</i>
Угљевик	837	929	1 065	1 097	1 383	1 598	1 574	1 789	<i>Ugljevik</i>
Фоча	590	633	704	787	1 232	1 279	1 314	1 455	<i>Foča</i>
Хан Пијесак	658	727	841	877	1 084	1 131	1 055	1 172	<i>Han Pijesak</i>
Чајниче	507	574	706	803	1 227	1 244	1 122	1 310	<i>Čajniče</i>
Челинац	498	531	623	693	913	908	981	1 117	<i>Čelinac</i>
Шамац	572	610	715	783	949	967	1 071	1 270	<i>Šamac</i>
Шековићи	534	540	588	676	1 041	1 084	1 104	1 068	<i>Šekovići</i>
Шипово	494	553	681	741	1 020	1 049	1 079	1 130	<i>Šipovo</i>

4.2. ПРОСЈЕЧНЕ НЕТО ПЛАТЕ
AVERAGE NET WAGES

KM

Општина/град	2004	2005	2006	2007	2008	2009	2010	2011	Municipality/city
УКУПНО	423	465	521	585	755	788	784	809	TOTAL
Бања Лука	497	547	600	680	892	925	908	935	Banja Luka
Берковићи	374	418	458	512	779	864	825	771	Berkovići
Бијељина	455	503	554	628	755	771	775	776	Bijeljina
Билећа	380	396	432	455	765	766	704	776	Bileća
Братунац	364	402	447	498	671	736	723	718	Bratunac
Брод	405	403	430	480	687	797	774	799	Brod
Вишеград	379	444	485	553	757	801	838	852	Višegrad
Власеница	361	403	446	493	754	794	784	802	Vlasenica
Вукосавље	366	437	383	392	712	644	587	518	Vukosavlje
Гацко	501	585	662	702	857	977	957	1 024	Gacko
Градишка	393	455	510	578	737	736	728	743	Gradiška
Дервента	340	396	445	493	541	569	590	601	Derventa
Добој	423	467	518	582	730	772	779	807	Doboj
Доњи Жабар	305	314	389	398	549	452	557	571	Donji Žabar
Зворник	431	460	524	569	706	711	726	763	Zvornik
Источна Илиџа	420	463	490	557	979	868	799	854	Istočna Ilidža
Источни Дрвар	450	458	585	666	945	952	953	1 022	Istočni Drvar
Источни Мостар	-	-	-	-	-	-	1 134	1 107	Istočni Mostar
Источни Стари Град	359	428	407	476	638	694	658	602	Istočni Stari Grad
Источно Ново Сарајево	390	394	456	478	719	822	682	736	Istočno Novo Sarajevo
Језеро	343	392	520	524	775	776	714	637	Jezero
Калиновик	416	465	515	546	739	788	751	787	Kalinovik
Кнежево	342	414	454	491	737	794	755	798	Kneževo
Козарска Дубица	335	370	399	474	709	738	741	762	Kozarska Dubica
Костајница	270	308	348	375	557	571	547	567	Kostajnica
Котор Варош	376	396	477	534	539	585	609	611	Kotor Varoš
Крупа на Уни	314	360	393	395	702	689	771	726	Krupa na Uni
Купрес	470	541	534	514	880	637	572	552	Kupres
Лакташи	449	479	513	632	645	677	712	719	Laktaši
Лопаре	333	361	418	456	674	657	644	660	Lopare
Љубиње	357	375	384	437	595	758	729	747	Ljubinje
Милићи	386	589	566	605	754	655	770	799	Milići
Модрича	436	469	498	525	670	698	685	724	Modriča
Мркоњић Град	369	429	501	542	690	706	694	715	Mrkonjić Grad
Невесиње	332	356	403	473	706	746	754	790	Nevesinje
Нови Град	365	406	471	507	710	662	691	730	Novi Grad
Ново Горажде	348	399	490	579	779	859	790	776	Novo Goražde
Осмаци	396	385	421	432	758	802	772	702	Osmaci
Оштра Лука	195	232	278	380	797	749	758	817	Oštra Luka
Пале	401	433	471	543	787	813	815	838	Pale
Пелагићево	421	413	448	547	753	816	786	810	Pelagićevo
Петровац	411	456	484	530	510	602	549	611	Petrovac
Петрово	393	424	432	472	593	652	668	703	Petrovo
Приједор	366	391	487	542	719	744	732	773	Prijedor
Прњавор	379	404	446	489	618	664	658	664	Prnjavor
Рибник	326	364	409	474	658	694	653	660	Ribnik

4.2. ПРОСЈЕЧНЕ НЕТО ПЛАТЕ – наставак
AVERAGE NET WAGES – continued

KM

Општина/град	2004	2005	2006	2007	2008	2009	2010	2011	<i>Municipality/city</i>
Рогатица	328	333	385	445	711	699	683	715	<i>Rogatica</i>
Рудо	334	356	404	471	749	779	804	826	<i>Rudo</i>
Соколац	472	508	565	613	804	778	753	801	<i>Sokolac</i>
Србац	380	449	513	572	698	731	723	719	<i>Srbac</i>
Сребреница	345	423	466	529	671	675	734	757	<i>Srebrenica</i>
Теслић	333	367	413	462	551	571	577	605	<i>Teslić</i>
Требиње	375	405	457	523	705	743	798	845	<i>Trebinje</i>
Трново	405	455	535	567	787	796	772	774	<i>Trnovo</i>
Угљевик	551	611	700	734	924	1 045	1 030	1 089	<i>Ugljevik</i>
Фоча	385	411	460	526	819	833	855	882	<i>Foča</i>
Хан Пијесак	433	478	554	590	730	740	694	715	<i>Han Pijesak</i>
Чајниче	332	376	465	539	819	816	738	797	<i>Čajniče</i>
Челинац	328	350	406	464	612	597	641	683	<i>Čelinac</i>
Шамац	377	401	470	526	637	636	700	773	<i>Šamac</i>
Шековићи	352	355	387	456	705	724	736	660	<i>Šekovići</i>
Шипово	324	363	448	496	678	684	704	695	<i>Šipovo</i>

4.3. ЗАПОСЛЕНИ ПО ПОЛУ
EMPLOYEES BY SEX

Општина/град	Пол	2004	2005	2006	2007	2008	2009	2010	2011	Sex	Municipality/city
УКУПНО	свега	236 239	242 624	248 139	258 236	259 205	258 634	244 453	238 956	all	TOTAL
	мушкарци	134 834	139 682	143 514	149 201	150 569	148 713	139 554	135 945	men	
	жене	101 405	102 942	104 625	109 035	108 636	109 921	104 899	103 011	women	
Бања Лука	свега	48 398	53 052	54 136	57 283	57 711	61 642	60 009	59 515	all	Banja Luka
	мушкарци	25 212	27 751	28 395	29 859	30 875	32 848	31 948	31 345	men	
	жене	23 186	25 301	25 741	27 424	26 836	28 794	28 061	28 170	women	
Берковићи	свега	322	293	276	260	224	205	199	213	all	Berkovići
	мушкарци	189	160	148	143	130	117	111	116	men	
	жене	133	133	128	117	94	88	88	97	women	
Бијељина	свега	17 154	18 365	18 529	20 177	20 821	22 102	21 130	20 555	all	Bijeljina
	мушкарци	9 625	10 513	10 637	11 655	12 089	12 744	12 028	11 582	men	
	жене	7 529	7 852	7 892	8 522	8 732	9 358	9 102	8 973	women	
Билећа	свега	3 080	2 958	2 750	2 638	2 247	2 136	2 076	1 460	all	Bileća
	мушкарци	1 535	1 441	1 328	1 266	1 053	1 011	1 003	770	men	
	жене	1 545	1 517	1 422	1 372	1 194	1 125	1 073	690	women	
Братунац	свега	1 580	1 706	1 748	1 794	1 909	1 956	1 881	1 798	all	Bratunac
	мушкарци	916	990	989	1 003	1 102	1 128	1 073	1 014	men	
	жене	664	716	759	791	807	828	808	784	women	
Брод	свега	4 012	3 669	3 652	3 597	3 518	3 801	3 762	3 665	all	Brod
	мушкарци	2 564	2 340	2 353	2 265	2 199	2 392	2 374	2 314	men	
	жене	1 448	1 329	1 299	1 332	1 319	1 409	1 388	1 351	women	
Вишеград	свега	2 299	1 984	1 839	1 869	2 075	2 083	1 968	1 822	all	Višegrad
	мушкарци	1 374	1 154	1 046	1 066	1 193	1 170	1 114	1 069	men	
	жене	925	830	793	803	882	913	854	753	women	
Власеница	свега	1 667	1 600	1 408	1 436	1 346	1 480	1 327	1 238	all	Vlasenica
	мушкарци	883	842	789	808	758	855	754	715	men	
	жене	784	758	619	628	588	625	573	523	women	
Вукосавље	свега	97	113	162	162	153	173	197	205	all	Vukosavlje
	мушкарци	65	73	99	100	98	108	111	111	men	
	жене	32	40	63	62	55	65	86	94	women	
Гацко	свега	3 616	3 575	3 646	3 413	3 564	3 125	3 137	3 128	all	Gacko
	мушкарци	2 516	2 460	2 504	2 348	2 426	2 120	2 140	2 123	men	
	жене	1 100	1 115	1 142	1 065	1 138	1 005	997	1 005	women	
Градишка	свега	9 210	9 458	9 875	9 840	9 556	9 691	8 875	8 650	all	Gradiška
	мушкарци	5 330	5 423	5 731	5 620	5 601	5 575	5 129	4 959	men	
	жене	3 880	4 035	4 144	4 220	3 955	4 116	3 746	3 691	women	
Дервента	свега	3 909	4 680	5 150	5 991	6 178	6 159	5 994	6 269	all	Derventa
	мушкарци	2 131	2 554	2 852	3 308	3 444	3 339	3 283	3 268	men	
	жене	1 778	2 126	2 298	2 683	2 734	2 820	2 711	3 001	women	
Добој	свега	12 563	12 700	14 565	15 108	13 616	13 703	12 641	12 544	all	Doboj
	мушкарци	7 190	7 501	9 282	9 503	8 170	8 230	7 540	7 397	men	
	жене	5 373	5 199	5 283	5 605	5 446	5 473	5 101	5 147	women	

4.3. ЗАПОСЛЕНИ ПО ПОЛУ – наставак
EMPLOYEES BY SEX – continued

Општина/град	Пол	2004	2005	2006	2007	2008	2009	2010	2011	Sex	Municipality/city
Доњи Жабар	свега	241	308	280	366	453	475	509	482	all	Donji Žabar
	мушкарци	177	224	203	256	316	331	351	328	men	
	жене	64	84	77	110	137	144	158	154	women	
Зворник	свега	8 540	8 826	8 737	8 944	8 736	8 574	8 000	7 906	all	Zvornik
	мушкарци	5 235	5 402	5 303	5 402	5 270	5 070	4 720	4 734	men	
	жене	3 305	3 424	3 434	3 542	3 466	3 504	3 280	3 172	women	
Источна Илиџа	свега	2 469	2 575	2 780	2 806	2 846	3 001	2 647	2 598	all	Istočna Ilidža
	мушкарци	1 189	1 300	1 416	1 470	1 524	1 577	1 349	1 303	men	
	жене	1 280	1 275	1 364	1 336	1 322	1 424	1 298	1 295	women	
Источни Дрвар	свега	145	145	136	70	84	107	100	96	all	Istočni Drvar
	мушкарци	115	113	112	56	65	85	80	76	men	
	жене	30	32	24	14	19	22	20	20	women	
Источни Мостар	свега	-	-	-	-	-	5	10	13	all	Istočni Mostar
	мушкарци	-	-	-	-	-	4	8	9	men	
	жене	-	-	-	-	-	1	2	4	women	
Источни Стари Град	свега	291	269	270	296	294	277	233	207	all	Istočni Stari Grad
	мушкарци	233	208	219	240	236	215	181	155	men	
	жене	58	61	51	56	58	62	52	52	women	
Источно Ново Сарајево	свега	4 896	4 563	4 621	4 897	5 071	5 155	4 242	4 017	all	Istočno Novo Sarajevo
	мушкарци	3 492	3 075	3 046	3 136	3 201	3 185	2 380	2 217	men	
	жене	1 404	1 488	1 575	1 761	1 870	1 970	1 862	1 800	women	
Језеро	свега	55	69	77	54	57	55	76	61	all	Jezero
	мушкарци	37	50	55	34	37	37	51	37	men	
	жене	18	19	22	20	20	18	25	24	women	
Калиновик	свега	532	512	436	450	427	345	311	318	all	Kalinovik
	мушкарци	361	348	299	301	280	237	201	209	men	
	жене	171	164	137	149	147	108	110	109	women	
Кнежево	свега	1 649	1 607	1 550	1 546	1 516	1 290	1 189	1 203	all	Kneževo
	мушкарци	1 029	990	957	980	1 013	825	753	731	men	
	жене	620	617	593	566	503	465	436	472	women	
Козарска Дубица	свега	4 915	4 924	4 435	4 406	4 584	4 238	3 866	3 711	all	Kozarska Dubica
	мушкарци	2 850	2 863	2 547	2 528	2 709	2 478	2 165	2 072	men	
	жене	2 065	2 061	1 888	1 878	1 875	1 760	1 701	1 639	women	
Костајница	свега	899	1 005	1 218	1 379	2 048	1 163	1 114	1 111	all	Kostajnica
	мушкарци	476	457	483	563	1 084	610	565	546	men	
	жене	423	548	735	816	964	553	549	565	women	
Котор Варош	свега	3 460	3 404	3 480	3 805	3 595	3 593	3 365	3 400	all	Kotor Varoš
	мушкарци	1 875	1 846	1 752	1 853	1 885	1 886	1 776	1 778	men	
	жене	1 585	1 558	1 728	1 952	1 710	1 707	1 589	1 622	women	
Крупа на Уни	свега	99	117	125	131	179	140	107	102	all	Krupa na Uni
	мушкарци	70	82	83	89	111	104	79	60	men	
	жене	29	35	42	42	68	36	28	42	women	

4.3. ЗАПОСЛЕНИ ПО ПОЛУ – наставак
EMPLOYEES BY SEX – continued

Општина/град	Пол	2004	2005	2006	2007	2008	2009	2010	2011	Sex	Municipality/city
Купрес	свега	87	77	38	23	24	32	28	30	<i>all</i>	<i>Kupres</i>
	мушкарци	78	69	33	19	21	27	24	26	<i>men</i>	
	жене	9	8	5	4	3	5	4	4	<i>women</i>	
Лакташи	свега	6 421	7 060	7 720	8 926	10 888	10 319	9 596	9 375	<i>all</i>	<i>Laktaši</i>
	мушкарци	3 780	4 446	4 820	5 792	7 362	6 725	6 180	5 975	<i>men</i>	
	жене	2 641	2 614	2 900	3 134	3 526	3 594	3 416	3 400	<i>women</i>	
Лопаре	свега	1 609	1 535	1 485	1 379	1 296	1 230	1 154	1 085	<i>all</i>	<i>Lopare</i>
	мушкарци	1 008	944	888	803	728	698	654	617	<i>men</i>	
	жене	601	591	597	576	568	532	500	468	<i>women</i>	
Љубиње	свега	845	870	825	824	864	775	765	559	<i>all</i>	<i>Ljubinje</i>
	мушкарци	449	466	431	430	434	394	393	313	<i>men</i>	
	жене	396	404	394	394	430	381	372	246	<i>women</i>	
Милићи	свега	1 663	1 742	1 689	1 679	1 832	1 587	1 575	1 613	<i>all</i>	<i>Milići</i>
	мушкарци	1 193	1 246	1 173	1 181	1 309	1 089	1 079	1 068	<i>men</i>	
	жене	470	496	516	498	523	498	496	545	<i>women</i>	
Модрича	свега	4 173	4 209	4 097	4 290	4 326	4 563	4 382	4 301	<i>all</i>	<i>Modriča</i>
	мушкарци	2 315	2 355	2 248	2 328	2 366	2 418	2 231	2 189	<i>men</i>	
	жене	1 858	1 854	1 849	1 962	1 960	2 145	2 151	2 112	<i>women</i>	
Мркоњић Град	свега	3 566	3 606	3 654	3 813	3 524	3 705	3 284	3 273	<i>all</i>	<i>Mrkonjić Grad</i>
	мушкарци	2 037	2 095	2 193	2 348	2 052	2 238	2 052	2 023	<i>men</i>	
	жене	1 529	1 511	1 461	1 465	1 472	1 467	1 232	1 250	<i>women</i>	
Невесиње	свега	2 299	2 154	2 197	1 986	1 726	1 861	1 773	1 687	<i>all</i>	<i>Nevesinje</i>
	мушкарци	1 228	1 291	1 279	1 126	1 011	1 073	1 008	932	<i>men</i>	
	жене	1 071	863	918	860	715	788	765	755	<i>women</i>	
Нови Град	свега	4 770	4 754	5 003	4 691	4 445	4 130	4 012	3 890	<i>all</i>	<i>Novi Grad</i>
	мушкарци	2 735	2 749	2 950	2 731	2 628	2 440	2 318	2 260	<i>men</i>	
	жене	2 035	2 005	2 053	1 960	1 817	1 690	1 694	1 630	<i>women</i>	
Ново Горажде	свега	371	362	327	343	389	301	278	278	<i>all</i>	<i>Novo Goražde</i>
	мушкарци	263	261	235	241	282	202	186	182	<i>men</i>	
	жене	108	101	92	102	107	99	92	96	<i>women</i>	
Осмаци	свега	269	335	325	378	628	303	253	247	<i>all</i>	<i>Osmaci</i>
	мушкарци	220	237	255	305	538	240	187	178	<i>men</i>	
	жене	49	98	70	73	90	63	66	69	<i>women</i>	
Оштра Лука	свега	221	543	590	612	629	442	320	344	<i>all</i>	<i>Oštra Luka</i>
	мушкарци	130	414	471	491	514	339	218	240	<i>men</i>	
	жене	91	129	119	121	115	103	102	104	<i>women</i>	
Пале	свега	5 161	5 490	6 820	6 310	6 123	5 753	5 219	5 022	<i>all</i>	<i>Pale</i>
	мушкарци	3 073	3 142	4 324	3 473	3 401	3 250	2 973	2 822	<i>men</i>	
	жене	2 088	2 348	2 496	2 837	2 722	2 503	2 246	2 200	<i>women</i>	
Пелагићево	свега	255	298	336	401	419	425	405	387	<i>all</i>	<i>Pelagićevo</i>
	мушкарци	185	220	247	289	303	295	273	264	<i>men</i>	
	жене	70	78	89	112	116	130	132	123	<i>women</i>	

4.3. ЗАПОСЛЕНИ ПО ПОЛУ – наставак
EMPLOYEES BY SEX – continued

Општина/град	Пол	2004	2005	2006	2007	2008	2009	2010	2011	Sex	Municipality/city
Петровац	свега	255	312	393	467	448	429	391	405	all	Petrovac
	мушкарци	200	247	309	365	348	332	300	315	men	
	жене	55	65	84	102	100	97	91	90	women	
Петрово	свега	866	818	783	833	926	914	816	755	all	Petrovo
	мушкарци	555	520	470	476	530	515	444	403	men	
	жене	311	298	313	357	396	399	372	352	women	
Приједор	свега	14 879	15 680	16 828	16 904	15 541	14 587	13 522	13 200	all	Prijedor
	мушкарци	8 356	9 025	9 714	9 644	8 656	8 104	7 496	7 318	men	
	жене	6 523	6 655	7 114	7 260	6 885	6 483	6 026	5 882	women	
Прњавор	свега	5 080	5 521	5 953	7 070	6 499	6 425	5 926	5 796	all	Prnjavor
	мушкарци	3 073	3 391	3 638	4 566	3 859	3 880	3 525	3 393	men	
	жене	2 007	2 130	2 315	2 504	2 640	2 545	2 401	2 403	women	
Рибник	свега	1 232	1 215	1 015	1 127	1 115	1 112	1 092	1 112	all	Ribnik
	мушкарци	946	951	723	807	786	780	764	799	men	
	жене	286	264	292	320	329	332	328	313	women	
Рогатица	свега	2 432	2 154	2 133	2 393	2 366	2 154	1 962	1 922	all	Rogatica
	мушкарци	1 456	1 262	1 252	1 438	1 403	1 269	1 159	1 160	men	
	жене	976	892	881	955	963	885	803	762	women	
Рудо	свега	1 002	1 000	823	760	686	622	598	590	all	Rudo
	мушкарци	591	611	490	431	388	345	330	332	men	
	жене	411	389	333	329	298	277	268	258	women	
Соколац	свега	3 280	3 238	2 717	2 913	2 903	3 135	2 812	2 771	all	Sokolac
	мушкарци	1 795	1 738	1 524	1 620	1 666	1 856	1 597	1 546	men	
	жене	1 485	1 500	1 193	1 293	1 237	1 279	1 215	1 225	women	
Србац	свега	3 107	2 848	2 872	3 098	3 293	3 047	2 740	2 582	all	Srbac
	мушкарци	1 665	1 727	1 639	1 749	1 885	1 749	1 569	1 470	men	
	жене	1 442	1 121	1 233	1 349	1 408	1 298	1 171	1 112	women	
Сребреница	свега	1 404	1 574	1 145	1 221	1 793	1 640	1 668	1 720	all	Srebrenica
	мушкарци	987	1 086	690	766	1 273	1 122	1 173	1 196	men	
	жене	417	488	455	455	520	518	495	524	women	
Теслић	свега	6 104	6 210	6 445	7 052	6 996	6 835	6 509	6 560	all	Teslić
	мушкарци	3 527	3 665	3 665	3 987	4 026	3 941	3 770	3 874	men	
	жене	2 577	2 545	2 780	3 065	2 970	2 894	2 739	2 686	women	
Требиње	свега	9 851	9 067	8 817	8 710	8 273	8 470	8 476	7 463	all	Trebinje
	мушкарци	5 062	4 726	4 677	5 194	4 306	4 427	4 426	4 252	men	
	жене	4 789	4 341	4 140	3 516	3 967	4 043	4 050	3 211	women	
Трново	свега	252	245	230	221	238	243	229	222	all	Trnovo
	мушкарци	154	152	138	130	142	138	127	122	men	
	жене	98	93	92	91	96	105	102	100	women	
Угљевик	свега	3 282	3 135	3 333	3 550	3 666	3 620	3 452	3 330	all	Ugljevik
	мушкарци	2 360	2 268	2 326	2 449	2 541	2 549	2 451	2 363	men	
	жене	922	867	1 007	1 101	1 125	1 071	1 001	967	women	

4.3. ЗАПОСЛЕНИ ПО ПОЛУ – наставак
EMPLOYEES BY SEX – continued

Општина/град	Пол	2004	2005	2006	2007	2008	2009	2010	2011	Sex	Municipality/city
Фоча	свега	4 773	4 039	3 511	3 667	4 524	3 750	3 447	3 440	<i>all</i>	<i>Foča</i>
	мушкарци	2 694	2 265	2 102	2 169	2 759	2 088	1 950	1 940	<i>men</i>	
	жене	2 079	1 774	1 409	1 498	1 765	1 662	1 497	1 500	<i>women</i>	
Хан Пијесак	свега	1 093	1 097	1 136	917	1 002	918	861	890	<i>all</i>	<i>Han Pijesak</i>
	мушкарци	685	702	735	646	708	629	589	616	<i>men</i>	
	жене	408	395	401	271	294	289	272	274	<i>women</i>	
Чајниче	свега	1 190	828	661	790	865	720	681	625	<i>all</i>	<i>Čajniče</i>
	мушкарци	678	466	393	497	548	450	448	416	<i>men</i>	
	жене	512	362	268	293	317	270	233	209	<i>women</i>	
Челинац	свега	3 030	2 840	2 984	2 643	2 752	2 671	2 423	2 527	<i>all</i>	<i>Čelinac</i>
	мушкарци	1 548	1 632	1 659	1 547	1 556	1 572	1 431	1 411	<i>men</i>	
	жене	1 482	1 208	1 325	1 096	1 196	1 099	992	1 116	<i>women</i>	
Шамац	свега	2 506	2 473	2 623	2 804	2 871	2 746	2 461	2 173	<i>all</i>	<i>Šamac</i>
	мушкарци	1 456	1 455	1 551	1 669	1 672	1 628	1 419	1 269	<i>men</i>	
	жене	1 050	1 018	1 072	1 135	1 199	1 118	1 042	904	<i>women</i>	
Шековићи	свега	850	898	907	810	773	808	830	850	<i>all</i>	<i>Šekovići</i>
	мушкарци	483	508	519	465	443	449	478	482	<i>men</i>	
	жене	367	390	388	345	330	359	352	368	<i>women</i>	
Шипово	свега	1 963	1 920	1 843	1 913	1 754	1 688	1 548	1 645	<i>all</i>	<i>Šipovo</i>
	мушкарци	1 200	1 190	1 125	1 177	1 256	1 181	1 065	1 141	<i>men</i>	
	жене	763	730	718	736	498	507	483	504	<i>women</i>	

2012

Република Српска, Републички завод за статистику
Republika Srpska, Institute of Statistics



www.rzs.rs.ba