



РЕПУБЛИКА СРПСКА
РЕПУБЛИЧКИ ЗАВОД ЗА СТАТИСТИКУ
REPUBLIKA SRPSKA
INSTITUTE OF STATISTICS

ПЛАТЕ, ЗАПОСЛЕНОСТ И НЕЗАПОСЛЕНОСТ

WAGES, EMPLOYMENT AND UNEMPLOYMENT

2022



ПЛАТЕ, ЗАПОСЛЕНОСТ И НЕЗАПОСЛЕНОСТ WAGES, EMPLOYMENT AND UNEMPLOYMENT 2022

СТАТИСТИЧКИ БИЛТЕН / STATISTICAL BULLETIN

Бања Лука / Banja Luka
2022.

ИЗДАЈЕ: Републички завод за статистику Републике Српске, Бања Лука, Вељка Млађеновића 12д
PUBLISHED BY: Republika Srpska Institute of Statistics, Banja Luka, Veljka Mladenovića 12d

ГЛАВНИ И ОДГОВОРНИ УРЕДНИК: Дарко Милуновић, в. д. директора Републичког завода за статистику
EDITOR IN CHIEF: Darko Milunović, Acting Director of the Republika Srpska Institute of Statistics

УРЕДНИК ИЗДАЊА: Жељко Асентић, в. д. помоћника директора Републичког завода за статистику
RELEASE EDITOR: Željko Asentić, Acting Assistant Director of the Republika Srpska Institute of Statistics

НАЧЕЛНИК ОДЈЕЉЕЊА ЗА ПУБЛИКАЦИЈЕ, ОДНОСЕ СА ЈАВНОШЋУ И ПОВЈЕРЉИВОСТ СТАТИСТИЧКИХ ПОДАТАКА: Владан Сибиновић
HEAD OF DIVISION FOR PUBLICATIONS, PUBLIC RELATIONS AND STATISTICAL DATA CONFIDENTIALITY: Vlada Sibinović

ПРИПРЕМА МАТЕРИЈАЛА: Биљана Глушац
PREPARED BY: Biljana Glušac

ГРАФИЧКА ПРИПРЕМА И КОРИЦЕ: Владан Сибиновић, Александра Зец, Огњен Игњић
GRAPHIC AND COVER DESIGN: Vlada Sibinović, Aleksandra Zec, Ognjen Ignjić

ПРЕВОД: Јелена Кандић
TRANSLATION: Jelena Kandić

ШТАМПА: „MARKOS DESIGN & PRINT STUDIO“, Бања Лука
PRINTED BY: „MARKOS DESIGN & PRINT STUDIO“, Banja Luka

ЗА ШТАМПАРИЈУ: Игор Јаковљевић
FOR THE PRINTING COMPANY: Igor Jakovljević

ПРЕДГОВОР

Овај билтен је публикација Републичког завода за статистику која на свеобухватан начин приказује статистичке податке о платама, запосленима и незапосленима у Републици Српској.

Подаци су систематизовани у четири дијела:

У првом дијелу – **Плате**, објављени су подаци о просјечним бруто платама и платама након опорезивања (нето платама) у Републици Српској у периоду 2017–2021. година по подручјима Класификације дјелатности као и кретање номиналних и реалних индекса.

У другом дијелу – **Запослени**, објављени су подаци о броју запослених у Републици Српској у периоду 2017–2021. година по полу, подручјима и областима дјелатности, степену стручног образовања, старосним групама и облику својине.

У трећем дијелу – **Незапослени**, приказани су подаци о броју незапослених у Републици Српској у периоду 2017–2021. година, по полу, степену стручног образовања и старосним групама.


У четвртм дијелу – **Преглед по градовима/општинама**, дати су подаци о просјечним бруто платама и платама након опорезивања (нето платама) и о броју запослених по полу и општинама/градовима.

Изражавамо захвалност свим сарадницима који су учествовали у прикупљању, контроли, обради, припреми статистичких података и методолошких објашњења, те у уређивању и превођењу овог билтена.

Републички завод за статистику ће бити захвалан на свим примједбама и сугестијама које би могле да допринесу побољшању билтена.

Дарко Милуновић
в. д. директора
Републичког завода за статистику

Darko Milunović
Acting Director
Republika Srpska Institute of Statistics



FOREWORD

This bulletin is a publication of the Republika Srpska Institute of Statistics, which provides a comprehensive overview of statistical data on wages and data on employed and unemployed persons in Republika Srpska.

Data are systematised in four sections:

*In the first section, **Wages**, data on average gross and after-tax (net) wages in Republika Srpska for the period 2017–2021 are presented by section of the Classification of Economic Activities, as well as changes of nominal and real indices of wages.*

*In the second section, **Employed persons**, data on number of employed persons in Republika Srpska for the period 2017–2021 are presented by sex, section and division of the Classification of Economic Activities, educational attainment, age group and type of ownership.*

*In the third section, **Unemployed persons**, data on number of unemployed persons in Republika Srpska for the period 2017–2021 are presented by sex, educational attainment and age group.*

*In the fourth section, **Review by city/municipality**, data on average gross and after-tax (net) wages and number of employed persons are presented by municipality/city and sex.*

We would like to thank all our collaborators who participated in collecting, controlling, processing and preparing of the statistical data and methodologies, as well as in editing and translating of this bulletin.

The Republika Srpska Institute of Statistics will highly appreciate any remarks and suggestions that could improve our next bulletin.

САДРЖАЈ
CONTENTS

Страна
Page

Предговор <i>Foreword</i>	3
Методолошка објашњења <i>Methodological explanations</i>	5
1. ПЛАТЕ <i>WAGES</i>	8
1.1. Просјечне плате након опорезивања (нето плате) по мјесецима <i>Average after-tax (net) wages by month</i>	8
1.2. Просјечне бруто плате по мјесецима <i>Average gross wages by month</i>	8
1.3. Просјечне плате након опорезивања (нето плате) по подручјима КД и мјесецима <i>Average after-tax (net) wages by section of NACE and month</i>	9
1.4. Просјечне бруто плате по подручјима КД и мјесецима <i>Average gross wages by section of NACE and month</i>	10
1.5. Номинални индекси просјечних плата након опорезивања (нето плата) <i>Nominal indices of average after-tax (net) wages</i>	11
1.6. Реални индекси просјечних плата након опорезивања (нето плата) <i>Real indices of average after-tax (net) wages</i>	12
2. ЗАПОСЛЕНИ <i>EMPLOYED PERSONS</i>	13
2.1. Запослени по полу <i>Employed persons by sex</i>	13
2.2. Запослени по подручјима КД <i>Employed persons by section of NACE</i>	13
2.3. Запослени према облику својине <i>Employed persons by type of ownership</i>	14
2.4. Запослени у пословним субјектима према степену стручног образовања и полу <i>Employed persons in business entities by level of educational attainment and sex</i>	15
2.5. Запослени у пословним субјектима по старосним групама и полу <i>Employed persons in business entities by age group and sex</i>	16
2.6. Запослени у пословним субјектима по областима КД <i>Employed persons in business entities by division of NACE</i>	17
3. НЕЗАПОСЛЕНИ <i>UNEMPLOYED PERSONS</i>	20
3.1. Лица која траже запослење према степену стручног образовања <i>Persons seeking employment by level of professional education</i>	20
3.2. Лица која траже запослење према старосним групама <i>Persons seeking employment by age group</i>	21
4. ПРЕГЛЕД ПО ОПШТИНАМА / ГРАДОВИМА <i>REVIEW BY MUNICIPALITY / CITY</i>	23
4.1. Просјечне бруто плате <i>Average gross wages</i>	23
4.2. Просјечне плате након опорезивања (нето плате) <i>Average after-tax (net) wages</i>	25
4.3. Запослени по полу <i>Employed persons by sex</i>	27

МЕТОДОЛОШКА ОБЈАШЊЕЊА

METHODOLOGICAL EXPLANATIONS

ИЗВОРИ ПОДАТАКА

Подаци који су објављени у овом билтену, а који се односе на све облике организовања пословних субјеката, добијени су на основу Мјесечног извјештаја о запосленима и платама запослених (РАД-1) и Извјештаја о запосленима и платама запослених (РАД-1 март и РАД-1 септембар).

Као основ за добијање података служи постојећа финансијско-књиговодствена документација, као и кадровска односно персонална евиденција.

Извор података о приватним предузетницима и запосленима код њих је Извјештај о предузетницима и запосленима код њих (РАД-15).

Извор података о лицима која траже запослење је Завод за запошљавање Републике Српске.

ИЗВЈЕШТАЈНЕ ЈЕДИНИЦЕ

Извјештајне јединице за Мјесечни извјештај о запосленима и платама запослених (РАД-1) и Извјештај о запосленима и платама запослених (РАД-1 март и РАД-1 септембар) су пословни субјекти и њихове јединице у саставу без обзира на њихов правни статус (стечај, ликвидација, оснивање и сл).

Извјештајна јединица за Извјештај о предузетницима и запосленима код њих (РАД-15) је Пореска управа Републике Српске.

ОБУХВАТ

Основни скуп чине сви пословни субјекти и њихове јединице у саставу из Статистичког пословног регистра које се налазе на подручју Републике Српске, а које имају запослене раднике.

Мјесечна статистичка активност о запосленима и платама запослених (РАД-1), на бази које се прикупљају подаци о исплаћеним платама, спроводи се на узорку којим је обухваћено око 70% укупног броја запослених у пословним субјектима.

Принципи који су коришћени за избор јединица у узорак су: општина, подручје Класификације дјелатности и величина пословног субјекта дефинисана на основу броја запослених.

Због непотпуног оквира, који је заснован на административном извору, мјесечним узорком нису обухваћени предузетници.

Полугодишњом статистичком активношћу о запосленима и платама запослених (РАД-1 март и РАД-1 септембар), на основу које су добијени подаци о запосленима, обухваћени су сви пословни субјекти и њихове територијално издвојене јединице из Статистичког пословног регистра које се налазе на подручју Републике Српске, а које имају запослене раднике.

Овом активношћу нису обухваћени запослени у одбрани, запослени који своју активност обављају на породичним пољопривредним газдинствима, запослени код међународних организација као ни лица из Републике Српске запослена у представништвима у иностранству.

ДЕФИНИЦИЈЕ НЕКИХ ПОЈМОВА И ОБИЉЕЖЈА

Плате запослених¹⁾ обухватају исплате за рад у пуном, краћем од пуног и дужем од пуног радног времена (прековремени рад) и накнаде плата за неизвршене а плаћене часове рада (годишњи одмор, државне празнике и нерадне дане утврђене законом, плаћено одсуство, одсуство за стручно усавршавање, застоје у раду без кривице запослених и боловање које иде на терет послодавца).

Плате запослених не обухватају остала лична примања као што су топли оброк, превоз, регрес, солидарна помоћ, једнократна новчана помоћ и сл. Не укључују се ни примања по уговору о повременом и привременом пословима, накнаде за ауторска дјела, отпремнине и јубиларне награде, те остале бенефиције запослених. Такође, плата не обухвата накнаде за боловања која не иду на терет послодавца.

SOURCES OF DATA

Data published in this bulletin, which refer to all types of business entities' organisation, were obtained through the Monthly report on employed persons and their wages (RAD-1) and Report on employed persons and their wages (RAD-1 March / RAD-1 September).

Existing financial-accounting documentation and personnel records are used as the basis for obtaining data.

Source of data on private entrepreneurs and their employees is the Report on entrepreneurs and their employees (RAD-15).

Source of data on persons seeking employment is The Republika Srpska Employment Office.

REPORTING UNITS

Reporting units of the Monthly report on employees and their wages (RAD-1) and Report on employees and their wages (RAD-1 March / RAD-1 September) are business entities and their units in composition irrespective of their legal status (bankruptcy, liquidation, foundation, etc.).

Reporting unit for the Report on entrepreneurs and their employees (RAD-15) is the Tax Administration of Republika Srpska.

COVERAGE

Basic set consists of all business entities and their units in composition from the Statistical Business Register, on the territory of Republika Srpska, which have employees.

Monthly survey on employed persons and their wages (RAD-1), which serves as the basis for the collection of data on paid wages, is conducted on a sample which comprises approximately 70% of the total number of employed persons in business entities.

Chosen principles for unit selection for the sample are: municipality, section of the Classification of Economic Activities, and size of business entity determined according to number of employees.

Since the framework founded on the administrative source is not complete, entrepreneurs are not covered by the monthly sample.

Semi-annual survey on employed persons and their wages (RAD-1 March and RAD-1 September), which serves as the source of data on employed persons, covers all business entities and their territorially separated units from the Statistical Business Register, on the territory of Republika Srpska, which have employees.

This survey does not cover employees in defense, employees who conduct their activities on family agricultural holdings, employees in international organisations as well as Republika Srpska citizens employed in branch offices abroad.

DEFINITIONS OF CERTAIN CONCEPTS AND CHARACTERISTICS

Wages of employed persons¹⁾ cover salaries for work in full time, part time and overtime work, payments from business entity resources for paid but not worked hours (annual leave, national holidays and days-off as prescribed by law, paid leave, paid leave for vocational training, work interruptions without employees' fault and sick-leave paid by the employer).

Wages of employed persons do not cover other personal income such as meal cost, transport to/from work place, recourse, solidarity help and one-off financial aid, etc. Payments according to temporary and periodical work contracts, fees for copyrighted work, retirement bonus, jubilee rewards and other benefits to employees are not covered. Also, wages do not include payments for sick leave that are not paid by the employer.

¹⁾ Према Закону о изменама и допунама Закона о раду (Службени гласник Републике Српске, број 66/18), од 1. августа 2018. године ријечи „нето просјечне мјесечне плате радника исплаћене“ замјењују се ријечима „просјечне мјесечне плате након опорезивања исплаћене раднику“ / Pursuant to the Law on Amendments to the Law on Labour (Official Gazette of Republika Srpska, No. 66/18), as of 1 August 2018, the wording "paid net average monthly wages of workers" are replaced by the wording "average monthly after-tax wages paid to the worker".

Просјечне плате рачунају се тако што се укупно исплаћена маса плата дијели са бројем запослених на које се односе извршене исплате.

Номинални индекс просјечних плата након опорезивања (нето плата) је однос између номиналних износа просјечне плате након опорезивања (нето плата) у одређеним периодима посматрања.

Реални индекс просјечних плата након опорезивања (нето плата) је однос између номиналног индекса просјечних плата након опорезивања (нето плата) и индекса потрошачких цијена у одговарајућем периоду.

Запослени су сва лица која имају заснован радни однос на неодређено или одређено вријеме са пуним или непуним радним временом.

Степен стручног образовања је највиши ниво образовања који је запослени стекао завршавањем одговарајуће школе, курса или полагањем испита којим се добија образовни ниво.

Класификација дјелатности је обавезан општи стандард, који се употребљава у евидентирању, прикупљању, обради, анализи и објављивању података према дјелатностима. У примјени је Класификација дјелатности КД БиХ 2010, која садржајно и структурно у потпуности одговара ЕУ класификацији дјелатности NACE Rev.2.

Average wages represent a quotient between total paid wages and number of paid employees.

Nominal index of average after-tax (net) wages is the ratio between nominal amounts of the average after-tax (net) wages in certain observation period.

Real index of average after-tax (net) wages is the ratio between the nominal index of average after-tax (net) wages and the consumer price index in the corresponding period.

Employed persons are all persons who are employed on a temporary or permanent basis and who work in full or part time.

Educational attainment is the highest level of education attained by an employee by finishing an appropriate school, course or completing professional exam which provides educational level.

Classification of Economic Activities is an obligatory general standard, used in recording, collecting, processing, analysis and publishing of data by section. Statistical data have been published in accordance with the Classification of Economic Activities NACE BIH 2010, which is in its content and structure completely harmonised with the EU Statistical Classification of Economic Activities NACE Rev.2.

Подручја дјелатности / Sections of activity

Пољопривреда, шумарство и риболов	A	<i>Agriculture, forestry and fishing</i>
Вађење руда и камена	B	<i>Mining and quarrying</i>
Прерађивачка индустрија	C	<i>Manufacturing</i>
Производња и снабдијевање електричном енергијом, гасом, паром и климатизација	D	<i>Electricity, gas, steam and air-conditioning supply</i>
Снабдијевање водом, канализација, управљање отпадом и дјелатности санације (ремедације) животне средине	E	<i>Water supply; sewerage, waste management and remediation activities</i>
Грађевинарство	F	<i>Construction</i>
Трговина на велико и трговина на мало, оправка моторних возила и мотоцикала	G	<i>Wholesale and retail trade, repair of motor vehicles and motorcycles</i>
Саобраћај и складиштење	H	<i>Transportation and storage</i>
Дјелатности пружања смјештаја, припреме и послуживања хране, хотелијерство и угоститељство	I	<i>Accommodation and food service activities</i>
Информације и комуникације	J	<i>Information and communication</i>
Финансијске дјелатности и дјелатности осигурања	K	<i>Financial and insurance activities</i>
Пословање некретнинама	L	<i>Real estate activities</i>
Стручне, научне и техничке дјелатности	M	<i>Professional, scientific and technical activities</i>
Административне и помоћне услужне дјелатности	N	<i>Administrative and support service activities</i>
Јавна управа и одбрана, обавезно социјално осигурање	O	<i>Public administration and defense, compulsory social security</i>
Образовање	P	<i>Education</i>
Дјелатности здравствене заштите и социјалног рада	Q	<i>Human health and social work activities</i>
Умјетност, забава и рекреација	R	<i>Arts, entertainment and recreation</i>
Остале услужне активности	S	<i>Other service activities</i>

Знакови и скраћенице

- нема појаве
- ¹⁾ ознака за напомену
- КД Класификација дјелатности

Symbols and abbreviations

- no occurrence
- ¹⁾ footnote
- NACE Classification of Economic Activities

1. ПЛАТЕ WAGES

1.1. Просјечне плате након опорезивања (нето плате)¹⁾ по мјесецима Average after-tax (net) wages¹⁾ by month

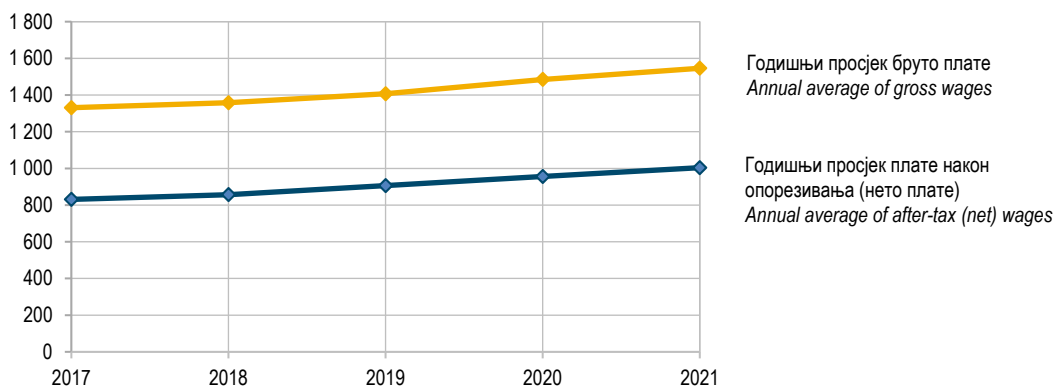
Мјесец	2017	2018	2019	2020	2021	Month
ГОДИШЊИ ПРОСЈЕК	831	857	906	956	1 004	ANNUAL AVERAGE
јануар	815	825	887	914	962	January
фебруар	848	841	896	957	984	February
март	828	840	886	956	978	March
април	821	840	896	946	978	April
мај	837	847	903	950	981	May
јун	828	849	910	958	994	June
јул	830	848	912	955	1 019	July
август	832	852	910	962	1 025	August
септембар	830	881	909	965	1 026	September
октобар	831	884	910	964	1 027	October
новембар	832	880	917	969	1 030	November
децембар	835	891	939	979	1 038	December

KM

1.2. Просјечне бруто плате по мјесецима Average gross wages by month

Мјесец	2017	2018	2019	2020	2021	Month
ГОДИШЊИ ПРОСЈЕК	1 331	1 358	1 407	1 485	1 546	ANNUAL AVERAGE
јануар	1 304	1 321	1 377	1 421	1 492	January
фебруар	1 358	1 349	1 391	1 485	1 528	February
март	1 326	1 346	1 373	1 485	1 518	March
април	1 317	1 345	1 392	1 469	1 518	April
мај	1 342	1 356	1 401	1 475	1 524	May
јун	1 326	1 360	1 413	1 489	1 544	June
јул	1 330	1 361	1 417	1 482	1 559	July
август	1 333	1 364	1 414	1 494	1 567	August
септембар	1 330	1 368	1 411	1 498	1 568	September
октобар	1 332	1 372	1 412	1 494	1 568	October
новембар	1 334	1 364	1 424	1 503	1 574	November
децембар	1 338	1 382	1 461	1 520	1 587	December

KM



Графикон 1. Годишњи просјек бруто плате и плате након опорезивања (нето плате)
Graph 1. Annual average of after-tax (net) and gross wages

1.3. Просјечне плате након опорезивања (нето плате)¹⁾ по подручјима КД и мјесецима
Average after-tax (net) wages¹⁾ by section of NACE and by month

KM

Мјесец Month	Укупно Total	Подручја / Sections																		
		A	B	C	D	E	F	G	H	I	J	K	L	M	N	O	P	Q	R	S
2017	831	725	1 084	638	1 083	696	548	589	630	562	1 136	1 321	623	896	552	1 098	833	1 041	564	813
I	815	698	1 083	632	1 080	681	562	566	636	566	758	1 238	652	913	527	1 114	803	1 050	556	823
II	848	710	1 099	629	1 132	698	547	584	621	584	1 174	1 286	625	915	540	1 125	947	1 062	580	831
III	828	719	1 066	624	1 069	682	545	580	637	566	1 141	1 307	621	976	541	1 092	834	1 059	572	824
IV	821	738	1 039	629	1 065	686	551	590	628	547	1 144	1 439	699	876	553	1 074	781	1 019	561	805
V	837	714	1 153	633	1 104	694	548	593	630	561	1 181	1 304	627	899	552	1 096	836	1 055	574	798
VI	828	726	1 077	641	1 090	703	543	596	629	565	1 154	1 300	621	895	557	1 079	840	1 036	571	795
VII	830	729	1 068	633	1 067	692	544	591	630	552	1 151	1 385	594	870	541	1 098	838	1 049	557	782
VIII	832	733	1 097	641	1 080	694	545	589	634	563	1 141	1 300	592	904	571	1 100	843	1 038	553	798
IX	830	745	1 060	637	1 064	700	548	594	628	543	1 153	1 305	593	908	562	1 100	844	1 026	558	807
X	831	732	1 100	641	1 082	704	543	594	629	561	1 145	1 319	605	871	568	1 096	833	1 041	562	823
XI	832	730	1 086	649	1 085	709	550	595	623	544	1 143	1 316	622	882	561	1 102	835	1 026	564	828
XII	835	721	1 080	664	1 086	708	552	596	630	587	1 152	1 310	624	865	548	1 105	817	1 030	560	848
2018	857	729	1 126	675	1 152	759	580	628	652	575	1 204	1 369	646	901	581	1 126	846	1 047	588	797
I	825	701	1 074	661	1 115	727	560	595	628	557	823	1 302	625	902	558	1 103	839	1 037	569	779
II	841	716	1 107	653	1 127	731	563	612	635	572	1 190	1 354	625	894	556	1 117	828	1 043	577	756
III	840	697	1 109	641	1 111	725	551	604	629	557	1 337	1 363	619	869	569	1 110	837	1 042	579	774
IV	840	716	1 094	660	1 114	736	561	607	632	557	1 217	1 352	630	882	566	1 117	840	1 023	573	773
V	847	729	1 161	656	1 153	743	558	622	636	559	1 197	1 313	632	878	572	1 119	839	1 035	575	747
VI	849	739	1 131	667	1 145	750	570	620	648	559	1 185	1 345	634	887	569	1 116	843	1 039	577	782
VII	848	733	1 135	672	1 145	750	561	613	640	550	1 178	1 351	613	906	579	1 112	841	1 046	580	758
VIII	852	734	1 127	670	1 146	754	570	621	637	548	1 208	1 444	607	890	571	1 116	844	1 034	580	770
IX	881	750	1 142	693	1 176	789	613	645	677	592	1 245	1 421	651	916	589	1 154	881	1 055	601	789
X	884	735	1 185	703	1 196	803	609	672	680	594	1 216	1 359	693	911	609	1 146	860	1 082	620	848
XI	880	743	1 120	707	1 185	798	618	661	687	599	1 204	1 379	718	922	617	1 145	847	1 052	608	838
XII	891	743	1 138	719	1 196	804	625	660	690	666	1 239	1 413	722	956	625	1 152	849	1 079	611	927
2019	906	751	1 178	736	1 205	791	630	696	688	645	1 270	1 409	768	922	681	1 167	898	1 080	638	913
I	887	739	1 156	719	1 218	798	632	653	671	618	1 255	1 375	782	911	624	1 157	848	1 070	599	909
II	896	712	1 160	714	1 224	792	617	688	683	643	1 262	1 378	737	909	678	1 164	886	1 071	640	903
III	886	749	1 143	715	1 199	780	617	687	674	634	975	1 445	736	928	670	1 152	897	1 076	635	908
IV	896	750	1 154	727	1 205	775	625	686	665	617	1 252	1 385	768	905	683	1 157	900	1 060	626	906
V	903	749	1 169	727	1 203	786	623	691	672	636	1 266	1 385	742	912	676	1 165	901	1 072	642	911
VI	910	752	1 175	745	1 200	798	629	692	691	635	1 263	1 404	751	935	679	1 178	903	1 080	625	895
VII	912	755	1 213	743	1 205	784	632	692	692	684	1 260	1 459	764	919	679	1 171	903	1 082	636	913
VIII	910	757	1 150	756	1 175	785	628	696	702	642	1 248	1 403	784	944	679	1 173	911	1 069	648	916
IX	909	752	1 169	732	1 194	802	631	711	691	638	1 285	1 426	798	915	698	1 170	912	1 069	636	944
X	910	761	1 182	740	1 206	795	637	711	688	672	1 274	1 389	778	922	702	1 171	906	1 068	646	926
XI	917	775	1 203	753	1 194	795	639	711	707	661	1 281	1 414	799	945	699	1 171	902	1 109	653	907
XII	939	757	1 266	763	1 232	800	647	726	712	662	1 421	1 431	781	917	706	1 177	903	1 138	660	926
2020	956	779	1 233	772	1 235	838	661	736	740	719	1 314	1 449	784	940	759	1 244	973	1 152	704	925
I	914	775	1 188	765	1 215	808	648	713	719	694	1 023	1 430	743	895	664	1 180	901	1 139	670	899
II	957	764	1 243	772	1 260	834	657	743	741	766	1 317	1 413	783	906	770	1 258	958	1 151	696	916
III	956	781	1 238	773	1 240	837	664	747	741	758	1 339	1 456	751	924	775	1 244	965	1 155	683	928
IV	946	770	1 175	768	1 188	825	655	727	734	694	1 313	1 432	776	940	771	1 240	965	1 140	680	904
V	950	776	1 242	746	1 213	828	654	711	744	686	1 266	1 438	780	961	763	1 255	973	1 152	686	947
VI	958	786	1 273	753	1 241	843	657	724	744	695	1 283	1 434	834	946	775	1 261	977	1 165	674	913
VII	955	787	1 193	769	1 204	839	666	730	738	719	1 304	1 457	841	940	779	1 247	977	1 154	705	934
VIII	962	778	1 195	785	1 228	847	668	746	744	688	1 326	1 467	784	958	767	1 246	985	1 147	717	926
IX	965	778	1 302	774	1 262	850	668	741	747	730	1 303	1 467	822	933	767	1 245	1 000	1 152	737	929
X	964	788	1 223	784	1 246	840	664	750	746	722	1 278	1 451	783	951	752	1 246	995	1 145	742	949
XI	969	782	1 256	785	1 270	855	662	748	749	741	1 341	1 438	775	963	759	1 251	992	1 157	713	932
XII	979	780	1 278	787	1 262	846	665	746	741	721	1 471	1 497	754	967	763	1 248	989	1 166	744	929

1.3. Просјечне плате након опорезивања (нето плате)¹⁾ по подручјима КД и мјесецима

Average after-tax (net) wages¹⁾ by section of NACE and by month

(наставка / continued)

KM

Мјесец Month	Укупно Total	Подручја / Sections																		
		A	B	C	D	E	F	G	H	I	J	K	L	M	N	O	P	Q	R	S
2021	1 004	808	1 318	820	1 326	867	726	770	755	729	1 345	1 515	839	1 024	868	1 280	1 013	1 208	794	1 001
I	962	797	1 222	796	1 249	845	703	735	742	676	1 066	1 452	821	1 006	710	1 249	991	1 171	735	1 006
II	984	757	1 372	786	1 359	859	702	749	748	712	1 348	1 448	792	1 028	783	1 265	986	1 180	778	969
III	978	781	1 271	790	1 293	848	699	739	737	757	1 355	1 505	788	984	778	1 255	996	1 170	794	964
IV	978	797	1 248	811	1 272	843	705	751	743	693	1 311	1 475	814	1 024	777	1 249	992	1 160	758	973
V	981	785	1 275	794	1 288	853	703	749	748	690	1 411	1 515	833	1 035	784	1 258	990	1 170	753	1 025
VI	994	801	1 374	807	1 371	864	715	759	748	699	1 347	1 472	826	1 045	797	1 266	977	1 187	787	960
VII	1 019	824	1 332	841	1 322	875	731	777	766	729	1 368	1 526	870	1 022	912	1 303	1 032	1 218	825	1 027
VIII	1 025	827	1 333	843	1 342	878	744	785	762	743	1 372	1 501	867	1 006	946	1 305	1 043	1 243	799	982
IX	1 026	830	1 350	831	1 359	882	748	792	766	765	1 361	1 592	860	1 031	956	1 298	1 043	1 244	821	1 016
X	1 027	840	1 325	839	1 344	878	750	793	765	739	1 363	1 562	862	1 050	968	1 299	1 042	1 243	822	1 032
XI	1 030	834	1 374	847	1 356	882	750	799	766	764	1 335	1 519	867	1 032	980	1 299	1 032	1 255	828	1 023
XII	1 038	830	1 336	856	1 351	889	760	814	765	778	1 375	1 602	866	1 021	1 027	1 313	1 032	1 256	818	1 037

1.4. Просјечне бруто плате по подручјима КД и мјесецима

Average gross wages by section of NACE and by month

KM

Мјесец Month	Укупно Total	Подручја / Sections																		
		A	B	C	D	E	F	G	H	I	J	K	L	M	N	O	P	Q	R	S
2017	1 331	1 165	1 771	968	1 760	1 114	874	939	1 009	897	1 882	2 159	996	1 458	879	1 789	1 348	1 690	901	1 314
I	1 304	1 122	1 764	958	1 750	1 091	896	901	1 020	901	1 259	2 013	1 045	1 485	838	1 815	1 297	1 704	891	1 347
II	1 358	1 136	1 782	954	1 840	1 117	873	930	994	938	1 946	2 099	1 001	1 483	860	1 832	1 539	1 725	920	1 345
III	1 326	1 156	1 730	945	1 736	1 091	869	924	1 021	901	1 892	2 134	993	1 541	861	1 778	1 350	1 715	917	1 321
IV	1 317	1 187	1 695	959	1 728	1 098	878	937	1 007	872	1 896	2 354	1 122	1 436	879	1 747	1 262	1 657	900	1 297
V	1 342	1 146	1 886	960	1 794	1 110	874	943	1 009	897	1 949	2 135	1 003	1 472	884	1 785	1 353	1 713	916	1 290
VI	1 326	1 165	1 766	969	1 770	1 123	870	949	1 006	903	1 904	2 127	994	1 468	887	1 755	1 360	1 682	915	1 283
VII	1 330	1 169	1 739	963	1 734	1 104	864	942	1 010	882	1 904	2 265	949	1 415	861	1 789	1 354	1 704	891	1 258
VIII	1 333	1 181	1 801	971	1 756	1 111	872	936	1 012	900	1 889	2 124	947	1 477	909	1 794	1 365	1 685	885	1 286
IX	1 330	1 197	1 739	969	1 727	1 121	872	947	1 006	865	1 910	2 132	946	1 472	893	1 790	1 366	1 665	888	1 306
X	1 332	1 179	1 803	971	1 757	1 129	866	947	1 009	897	1 897	2 153	968	1 423	905	1 786	1 348	1 692	899	1 334
XI	1 334	1 173	1 783	983	1 762	1 133	879	949	999	873	1 894	2 155	995	1 430	894	1 795	1 351	1 666	901	1 346
XII	1 338	1 160	1 767	1 004	1 765	1 135	882	953	1 009	937	1 910	2 146	1 000	1 413	874	1 799	1 322	1 673	895	1 366
2018	1 358	1 157	1 810	1 017	1 854	1 204	914	988	1 028	907	1 972	2 218	1 023	1 449	914	1 815	1 354	1 682	926	1 267
I	1 321	1 128	1 757	1 002	1 814	1 167	894	951	1 008	891	1 343	2 120	1 001	1 476	886	1 798	1 360	1 683	910	1 255
II	1 349	1 149	1 805	996	1 835	1 175	897	973	1 017	917	1 975	2 217	1 001	1 458	889	1 819	1 339	1 691	921	1 218
III	1 346	1 116	1 793	981	1 803	1 160	881	963	1 008	893	2 227	2 226	990	1 412	906	1 806	1 352	1 690	925	1 247
IV	1 345	1 151	1 776	1 007	1 810	1 176	892	972	1 013	894	2 028	2 201	1 009	1 421	904	1 818	1 357	1 658	917	1 245
V	1 356	1 168	1 875	1 001	1 872	1 190	891	994	1 020	896	1 973	2 149	1 012	1 428	912	1 823	1 357	1 678	923	1 202
VI	1 360	1 189	1 837	1 021	1 858	1 203	909	988	1 040	896	1 957	2 195	1 016	1 434	909	1 817	1 363	1 683	920	1 257
VII	1 361	1 178	1 843	1 030	1 860	1 203	897	977	1 034	881	1 963	2 206	982	1 479	924	1 814	1 358	1 695	923	1 210
VIII	1 364	1 181	1 812	1 025	1 865	1 208	912	989	1 017	876	1 984	2 351	969	1 446	912	1 816	1 361	1 671	926	1 240
IX	1 368	1 163	1 803	1 020	1 872	1 225	941	991	1 042	903	1 997	2 282	1 012	1 452	914	1 820	1 378	1 676	922	1 230
X	1 372	1 140	1 875	1 032	1 894	1 243	938	1 028	1 041	905	1 959	2 166	1 070	1 433	924	1 813	1 351	1 711	950	1 314
XI	1 364	1 152	1 745	1 039	1 865	1 238	950	1 011	1 051	914	1 960	2 195	1 107	1 451	937	1 810	1 336	1 656	933	1 298
XII	1 382	1 152	1 798	1 055	1 895	1 251	960	1 013	1 052	1 021	1 964	2 264	1 117	1 505	952	1 821	1 341	1 700	940	1 459
2019	1 407	1 165	1 863	1 080	1 908	1 226	969	1 070	1 055	989	2 016	2 246	1 190	1 448	1 049	1 848	1 425	1 703	980	1 433
I	1 377	1 144	1 825	1 058	1 932	1 239	970	999	1 025	946	1 991	2 197	1 212	1 439	956	1 830	1 342	1 686	919	1 424
II	1 391	1 101	1 833	1 046	1 941	1 227	946	1 057	1 037	987	2 001	2 190	1 137	1 430	1 044	1 844	1 407	1 688	983	1 414
III	1 373	1 158	1 804	1 045	1 899	1 208	945	1 053	1 025	965	1 532	2 307	1 134	1 457	1 032	1 820	1 424	1 696	976	1 431
IV	1 392	1 162	1 825	1 065	1 908	1 206	963	1 054	1 025	946	1 986	2 201	1 188	1 420	1 054	1 832	1 431	1 671	960	1 425
V	1 401	1 163	1 849	1 062	1 904	1 220	959	1 064	1 032	974	2 004	2 205	1 150	1 431	1 041	1 844	1 433	1 689	984	1 431
VI	1 413	1 165	1 854	1 096	1 899	1 237	972	1 064	1 064	968	2 005	2 240	1 163	1 469	1 045	1 866	1 435	1 702	958	1 402
VII	1 417	1 170	1 919	1 095	1 910	1 215	977	1 065	1 063	1 051	1 999	2 333	1 181	1 443	1 049	1 851	1 435	1 706	978	1 433
VIII	1 414	1 175	1 818	1 116	1 860	1 217	968	1 072	1 079	985	1 981	2 231	1 214	1 482	1 045	1 856	1 445	1 684	997	1 434
IX	1 411	1 175	1 850	1 072	1 885	1 239	968	1 095	1 065	980	2 043	2 275	1 239	1 438	1 077	1 854	1 447	1 686	980	1 481
X	1 412	1 181	1 872	1 081	1 912	1 233	981	1 096	1 062	1 035	2 024	2 218	1 205	1 445	1 081	1 855	1 438	1 680	996	1 443
XI	1 424	1 202	1 906	1 103	1 894	1 232	984	1 094	1 087	1 016	2 035	2 253	1 239	1 483	1 079	1 857	1 433	1 745	1 006	1 428
XII	1 461	1 174	2 010	1 117	1 956	1 242	998	1 119	1 096	1 018	2 266	2 289	1 210	1 439	1 092	1 867	1 437	1 805	1 017	1 452

1.4. Просјечне бруто плате по подручјима КД и мјесецима

Average gross wages by section of NACE and by month

(наставак / continued)

KM

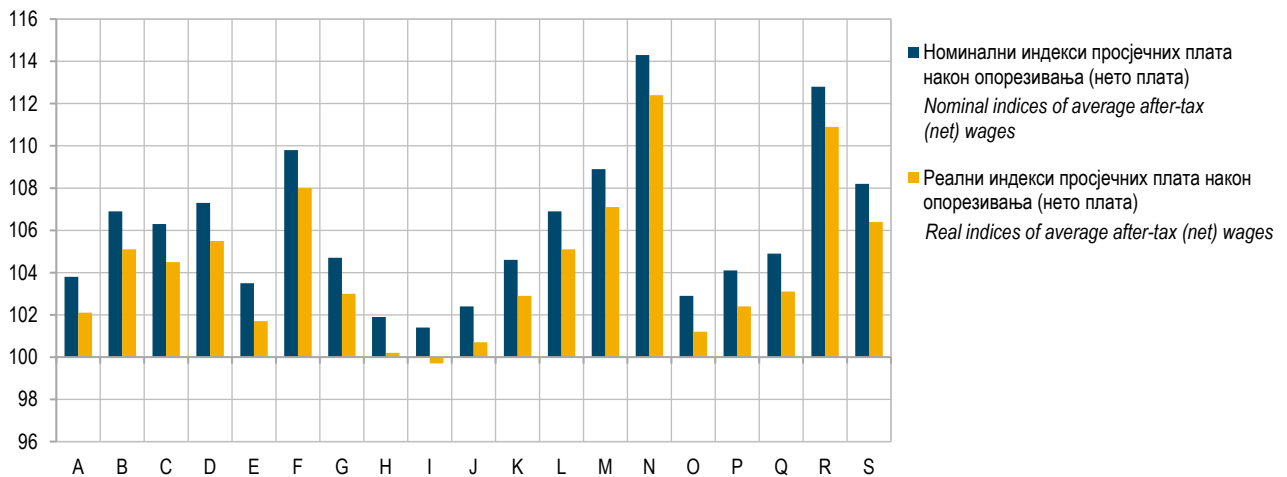
Мјесец Month	Укупно Total	Подручја / Sections																		
		A	B	C	D	E	F	G	H	I	J	K	L	M	N	O	P	Q	R	S
2020	1 485	1 201	1 950	1 132	1 955	1 297	1 015	1 132	1 141	1 103	2 083	2 311	1 212	1 469	1 168	1 972	1 540	1 818	1 081	1 445
I	1 421	1 197	1 884	1 125	1 927	1 254	998	1 098	1 107	1 073	1 610	2 293	1 146	1 397	1 012	1 872	1 433	1 803	1 033	1 401
II	1 485	1 177	1 967	1 131	1 993	1 292	1 009	1 146	1 137	1 163	2 088	2 250	1 218	1 409	1 183	1 997	1 520	1 816	1 074	1 439
III	1 485	1 205	1 955	1 137	1 963	1 294	1 016	1 152	1 144	1 151	2 126	2 331	1 166	1 442	1 190	1 972	1 532	1 823	1 052	1 454
IV	1 469	1 187	1 858	1 129	1 878	1 275	1 005	1 118	1 131	1 065	2 078	2 280	1 220	1 469	1 193	1 965	1 534	1 796	1 046	1 417
V	1 475	1 194	1 964	1 089	1 918	1 281	1 003	1 090	1 147	1 052	2 004	2 288	1 213	1 503	1 176	1 994	1 545	1 818	1 020	1 479
VI	1 489	1 209	2 015	1 102	1 964	1 305	1 009	1 114	1 149	1 064	2 033	2 286	1 289	1 479	1 193	1 999	1 552	1 844	1 034	1 424
VII	1 482	1 212	1 882	1 128	1 904	1 299	1 022	1 125	1 135	1 094	2 068	2 325	1 265	1 470	1 196	1 979	1 551	1 816	1 080	1 462
VIII	1 494	1 202	1 887	1 153	1 942	1 312	1 025	1 146	1 145	1 059	2 104	2 340	1 207	1 500	1 179	1 975	1 558	1 808	1 105	1 447
IX	1 498	1 204	2 064	1 137	1 999	1 314	1 027	1 141	1 150	1 125	2 065	2 340	1 272	1 460	1 182	1 974	1 574	1 815	1 138	1 437
X	1 494	1 215	1 934	1 148	1 972	1 306	1 021	1 155	1 147	1 110	2 024	2 313	1 208	1 489	1 160	1 977	1 567	1 806	1 148	1 482
XI	1 503	1 208	1 986	1 151	2 012	1 326	1 018	1 152	1 155	1 143	2 127	2 292	1 195	1 505	1 170	1 984	1 562	1 826	1 098	1 459
XII	1 520	1 204	2 025	1 153	1 999	1 312	1 020	1 149	1 142	1 109	2 341	2 389	1 162	1 515	1 176	1 978	1 557	1 839	1 149	1 451
2021	1 546	1 239	2 073	1 193	2 087	1 332	1 112	1 178	1 150	1 111	2 117	2 412	1 289	1 596	1 336	2 013	1 585	1 894	1 220	1 558
I	1 492	1 231	1 931	1 166	1 978	1 312	1 087	1 130	1 142	1 038	1 676	2 325	1 294	1 578	1 090	1 981	1 561	1 849	1 151	1 583
II	1 528	1 165	2 178	1 153	2 161	1 333	1 085	1 153	1 151	1 094	2 139	2 309	1 223	1 615	1 211	2 009	1 553	1 864	1 206	1 517
III	1 518	1 206	2 011	1 157	2 055	1 314	1 077	1 138	1 133	1 171	2 152	2 401	1 217	1 543	1 203	1 991	1 568	1 848	1 233	1 507
IV	1 518	1 232	1 973	1 190	2 018	1 309	1 089	1 155	1 142	1 066	2 080	2 357	1 260	1 610	1 200	1 981	1 563	1 831	1 173	1 523
V	1 524	1 210	2 018	1 163	2 044	1 325	1 088	1 154	1 153	1 058	2 245	2 422	1 291	1 631	1 212	1 997	1 561	1 847	1 162	1 598
VI	1 544	1 238	2 183	1 183	2 179	1 340	1 102	1 170	1 153	1 070	2 138	2 363	1 277	1 638	1 237	2 009	1 541	1 874	1 215	1 500
VII	1 559	1 253	2 092	1 217	2 059	1 333	1 113	1 179	1 159	1 099	2 137	2 426	1 326	1 583	1 393	2 032	1 606	1 903	1 263	1 586
VIII	1 567	1 264	2 087	1 221	2 094	1 336	1 131	1 191	1 151	1 123	2 144	2 377	1 320	1 556	1 445	2 035	1 618	1 935	1 218	1 520
IX	1 568	1 267	2 103	1 196	2 122	1 342	1 138	1 202	1 157	1 157	2 126	2 513	1 308	1 594	1 461	2 025	1 619	1 933	1 251	1 574
X	1 568	1 273	2 063	1 209	2 098	1 336	1 141	1 205	1 152	1 117	2 128	2 463	1 312	1 626	1 480	2 025	1 617	1 934	1 251	1 598
XI	1 574	1 271	2 148	1 222	2 120	1 343	1 142	1 215	1 153	1 153	2 086	2 409	1 321	1 596	1 496	2 025	1 607	1 955	1 260	1 586
XII	1 587	1 258	2 081	1 234	2 112	1 358	1 158	1 237	1 155	1 176	2 154	2 554	1 318	1 580	1 601	2 048	1 605	1 955	1 248	1 608

1.5. Номинални индекси просјечних плата након опорезивања (нето плата)¹⁾Nominal indices of average after-tax (net) wages¹⁾

Подручје КД	2017 2016	2018 2017	2019 2018	2020 2019	2021 2020	Section of NACE
УКУПНО	99,4	103,1	105,8	105,5	104,9	TOTAL
A	102,1	100,5	103,0	103,7	103,8	A
B	99,4	103,9	104,6	104,7	106,9	B
C	101,9	105,8	109,1	104,8	106,3	C
D	100,8	106,3	104,6	102,5	107,3	D
E	101,2	109,1	104,1	105,9	103,5	E
F	102,0	105,9	108,5	104,9	109,8	F
G	100,7	106,6	110,8	105,7	104,7	G
H	100,6	103,5	105,5	107,7	101,9	H
I	100,1	102,5	112,0	111,6	101,4	I
J	97,9	105,9	105,5	103,5	102,4	J
K	104,1	103,6	102,9	102,8	104,6	K
L	91,6	103,8	118,9	102,1	106,9	L
M	112,9	100,5	102,3	102,0	108,9	M
N	106,6	105,4	117,1	111,5	114,3	N
O	98,5	102,5	103,7	106,5	102,9	O
P	97,4	101,5	106,2	108,4	104,1	P
Q	98,3	100,6	103,2	106,6	104,9	Q
R	102,9	104,3	108,4	110,4	112,8	R
S	118,8	98,0	114,6	101,3	108,2	S

1.6. Реални индекси просјечних плата након опорезивања (нето плата)¹⁾
Real indices of average after-tax (net) wages¹⁾

Подручје КД	2017 2016	2018 2017	2019 2018	2020 2019	2021 2020	Section of NACE
УКУПНО	98,9	101,9	105,3	106,8	103,2	TOTAL
A	101,6	99,3	102,5	105,0	102,1	A
B	99,0	102,6	104,1	106,0	105,1	B
C	101,4	104,6	108,5	106,1	104,5	C
D	100,3	105,0	104,1	103,8	105,5	D
E	100,7	107,8	103,6	107,2	101,7	E
F	101,5	104,6	108,0	106,2	108,0	F
G	100,2	105,3	110,2	107,0	103,0	G
H	100,1	102,3	105,0	109,0	100,2	H
I	99,6	101,3	111,5	112,9	99,7	I
J	97,4	104,7	105,0	104,7	100,7	J
K	103,6	102,4	102,4	104,1	102,9	K
L	91,2	102,6	118,3	103,3	105,1	L
M	112,4	99,3	101,8	103,2	107,1	M
N	106,0	104,2	116,5	112,9	112,4	N
O	98,0	101,3	103,2	107,8	101,2	O
P	96,9	100,3	105,6	109,7	102,4	P
Q	97,8	99,4	102,6	107,9	103,1	Q
R	102,4	103,0	107,9	111,7	110,9	R
S	118,2	96,8	114,1	102,5	106,4	S

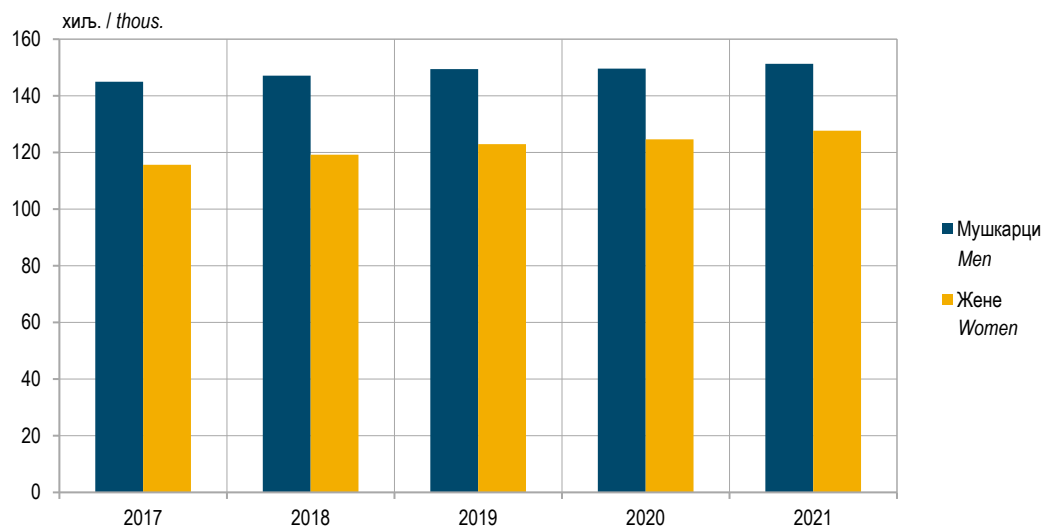


Графикон 2. Номинални и реални индекси просјечних плата након опорезивања (нето плата) по подручјима КД, 2021. (2020 = 100)
Graph 2. Nominal and real indices of average after-tax (net) wages by section of NACE, 2021 (2020 = 100)

2. ЗАПОСЛЕНИ EMPLOYEES

2.1. Запослени по полу Employed persons by sex

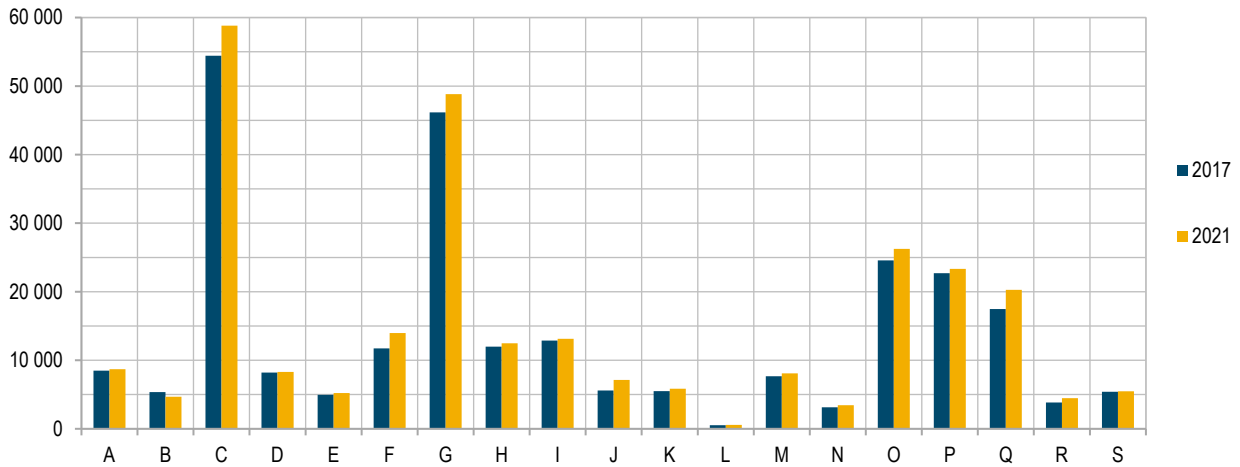
	2017	2018	2019	2020	2021	
УКУПНО	260 608	266 309	272 366	274 227	279 030	TOTAL
Мушкарци	144 968	147 106	149 449	149 593	151 329	Men
Жене	115 640	119 203	122 917	124 634	127 701	Women



Графикон 3. Запослени по полу
Graph 3. Employed persons by sex

2.2. Запослени по подручјима КД Employed persons by section of NACE

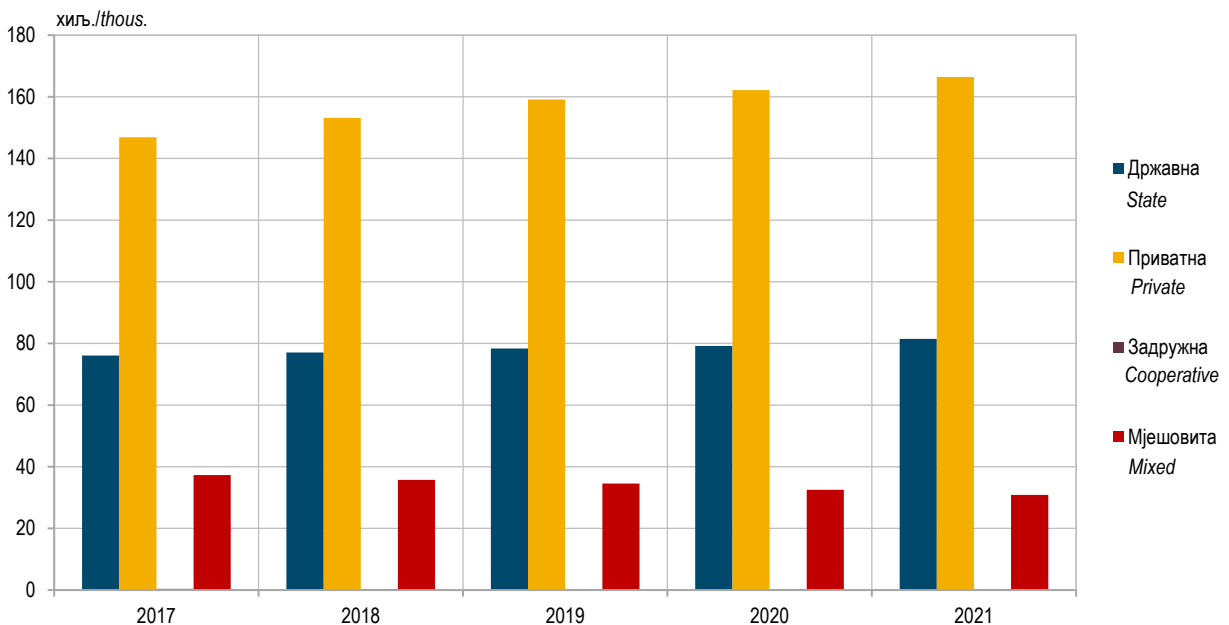
Подручје КД	2017	2018	2019	2020	2021	Section of NACE
УКУПНО	260 608	266 309	272 366	274 227	279 030	TOTAL
A	8 482	8 530	8 468	8 473	8 704	A
B	5 357	5 114	5 045	4 731	4 689	B
C	54 434	56 436	56 738	58 013	58 816	C
D	8 201	8 680	8 878	8 385	8 310	D
E	4 956	4 902	5 040	5 026	5 210	E
F	11 731	12 155	12 596	13 342	13 973	F
G	46 172	46 571	48 192	48 247	48 818	G
H	11 987	12 073	12 454	12 257	12 486	H
I	12 879	13 341	13 742	13 523	13 125	I
J	5 587	5 876	6 194	6 342	7 139	J
K	5 505	5 614	5 788	5 831	5 855	K
L	529	552	636	640	564	L
M	7 657	7 788	7 883	7 929	8 090	M
N	3 134	3 310	3 405	3 320	3 445	N
O	24 580	24 895	25 426	25 887	26 250	O
P	22 691	22 830	23 073	22 996	23 343	P
Q	17 484	18 007	18 842	19 448	20 264	Q
R	3 846	4 118	4 457	4 380	4 469	R
S	5 396	5 517	5 509	5 457	5 480	S



Графикон 4. Запослени по подручјима КД у 2017. и 2021. години
Graph 4. Employed persons by section of NACE in 2017 and 2021

2.3. Запослени према облику својине Employed persons by type of ownership

Облик својине	2017	2018	2019	2020	2021	Type of ownership
УКУПНО	260 608	266 309	272 366	274 227	279 030	TOTAL
Државна	76 063	77 057	78 383	79 212	81 450	State
Приватна	146 869	153 149	159 117	162 205	166 422	Private
Задружна	390	342	306	287	312	Cooperative
Мјешовита	37 286	35 761	34 560	32 523	30 846	Mixed



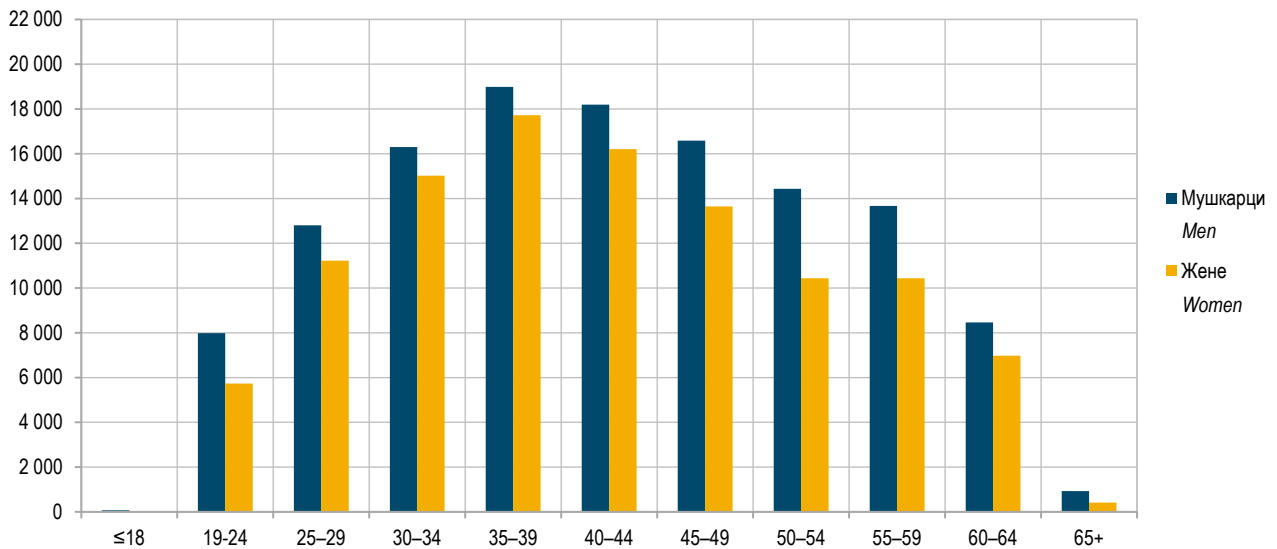
Графикон 5. Запослени према облику својине
Graph 5. Employed persons by type of ownership

2.4. Запослени у пословним субјектима према степену стручног образовања и полу
Employed persons in business entities by level of educational attainment and sex

Степен стручног образовања	Пол	2017	2018	2019	2020	2021	Sex	Level of educational attainment
УКУПНО	свега	219 899	225 342	230 538	232 546	236 254	all	TOTAL
	мушкарци	123 912	126 127	127 987	127 851	128 409	men	
	жене	95 987	99 215	102 551	104 695	107 845	women	
Доктори наука	свега	1 398	1 366	1 362	1 363	1 428	all	Doctors of science
	мушкарци	882	844	823	809	839	men	
	жене	516	522	539	554	589	women	
Магистри	свега	2 477	2 541	2 610	2 693	2 850	all	Master degree
	мушкарци	1 139	1 141	1 142	1 199	1 219	men	
	жене	1 338	1 400	1 468	1 494	1 631	women	
Висока стручна спрема	свега	50 878	53 255	55 262	56 610	59 225	all	University qualification
	мушкарци	22 413	23 411	23 974	24 380	25 253	men	
	жене	28 465	29 844	31 288	32 230	33 972	women	
Виша стручна спрема	свега	9 457	9 367	8 794	8 593	8 355	all	Two-year college
	мушкарци	4 354	4 379	4 086	3 835	3 689	men	
	жене	5 103	4 988	4 708	4 758	4 666	women	
Средња стручна спрема	свега	99 977	103 868	107 940	110 618	113 048	all	Secondary school
	мушкарци	56 262	58 298	60 828	61 992	63 065	men	
	жене	43 715	45 570	47 112	48 626	49 983	women	
Нижа стручна спрема	свега	4 383	3 934	3 907	3 754	3 626	all	Lower level
	мушкарци	2 357	2 172	2 195	2 126	2 233	men	
	жене	2 026	1 762	1 712	1 628	1 393	women	
Висококвалификовани	свега	6 767	6 420	6 791	6 340	5 928	all	Highly skilled
	мушкарци	6 209	5 791	6 169	5 773	5 328	men	
	жене	558	629	622	567	600	women	
Квалификовани	свега	30 833	30 813	29 955	28 905	27 779	all	Skilled
	мушкарци	22 813	22 777	21 588	20 697	19 785	men	
	жене	8 020	8 036	8 367	8 208	7 994	women	
Полуквалификовани	свега	3 134	2 944	2 945	2 615	2 628	all	Semi-skilled
	мушкарци	2 288	2 074	2 020	1 810	1 631	men	
	жене	846	870	925	805	997	women	
Неквалификовани	свега	10 595	10 834	10 972	11 055	11 387	all	Unskilled
	мушкарци	5 195	5 240	5 162	5 230	5 367	men	
	жене	5 400	5 594	5 810	5 825	6 020	women	

2.5. Запослени у пословним субјектима по старосним групама и полу
Employed persons in business entities by age group and sex

Старосне групе	2017			2018			2019			2020			2021			Age group
	свега all	мушкарци men	жене women	свега all	мушкарци men	жене women	свега all	мушкарци men	жене women	свега all	мушкарци men	жене women	свега all	мушкарци men	жене women	
УКУПНО	219 899	123 912	95 987	225 342	126 127	99 215	230 538	127 987	102 551	232 546	127 851	104 695	236 254	128 409	107 845	TOTAL
до 18	75	51	24	69	57	12	100	81	19	95	67	28	94	69	25	up to 18
19-24	10 692	6 539	4 153	11 925	7 180	4 745	12 799	7 609	5 190	13 260	7 963	5 297	13 714	7 984	5 730	19-24
25-29	23 460	12 703	10 757	23 118	12 491	10 627	23 275	12 642	10 633	23 432	12 541	10 891	24 028	12 802	11 226	25-29
30-34	32 927	17 754	15 173	32 613	17 357	15 256	32 117	16 964	15 153	31 220	16 405	14 815	31 312	16 296	15 016	30-34
35-39	34 024	18 699	15 325	35 253	18 953	16 300	36 271	19 241	17 030	36 647	19 103	17 544	36 713	18 988	17 725	35-39
40-44	30 463	17 050	13 413	31 911	17 704	14 207	33 068	18 185	14 883	33 357	17 902	15 455	34 404	18 196	16 208	40-44
45-49	26 337	15 487	10 850	27 235	15 990	11 245	28 058	15 981	12 077	29 103	16 287	12 816	30 235	16 585	13 650	45-49
50-54	26 691	15 203	11 488	26 105	14 946	11 159	25 696	14 822	10 874	25 007	14 482	10 525	24 867	14 430	10 437	50-54
55-59	24 027	13 705	10 322	24 475	13 902	10 573	24 705	14 006	10 699	24 560	13 954	10 606	24 105	13 670	10 435	55-59
60-64	10 405	6 130	4 275	11 717	6 875	4 842	13 383	7 667	5 716	14 652	8 261	6 391	15 439	8 461	6 978	60-64
65+	798	591	207	921	672	249	1 066	789	277	1 213	886	327	1 343	928	415	65+



Графикон 6. Запослени у пословним субјектима по старосним групама и полу, 2021.
Graph 6. Employed persons in business entities by age group and sex, 2021

2.6. Запослени у пословним субјектима по областима КД
Employed persons in business entities by division of NACE

Шифра и назив области	2017	2018	2019	2020	2021	Code and title of division
УКУПНО	219 899	225 342	230 538	232 546	236 254	TOTAL
A Пољопривреда, шумарство и риболов	7 690	7 802	7 772	7 818	7 516	A Agriculture, forestry and fishing
01 Билна и сточарска производња, лов и припадајуће услужне дјелатности	1 559	1 533	1 447	1 476	1 409	01 Crop and animal production, hunting and related service activities
02 Шумарство и сјеча дрвета	5 928	6 075	6 140	6 132	5 928	02 Forestry and logging
03 Рибарство	203	194	185	210	179	03 Fishing and aquaculture
B Вађење руда и камена	5 356	5 113	5 044	4 730	4 688	B Mining and quarrying
05 Вађење угља и лигнита	2 671	2 386	2 397	2 303	2 335	05 Mining of coal and lignite
06 Вађење сирове нафте и природног гаса	-	-	-	-	-	06 Extraction of crude petroleum and natural gas
07 Вађење руда метала	2 203	2 249	2 070	1 812	1 770	07 Mining of metal ores
08 Вађење осталих руда и камена	482	475	570	586	537	08 Other mining and quarrying
09 Помоћне услужне дјелатности у вађењу руда и камена	-	3	7	29	46	09 Mining support service activities
C Прерађивачка индустрија	47 828	49 459	49 630	50 829	51 446	C Manufacturing
10 Производња прехранбених производа	6 730	6 698	6 259	6 319	6 043	10 Manufacture of food products
11 Производња пића	705	720	697	680	654	11 Manufacture of beverages
12 Производња дуванских производа	141	62	6	4	6	12 Manufacture of tobacco products
13 Производња текстила	746	752	718	751	905	13 Manufacture of textiles
14 Производња одеће	2 683	2 829	3 036	3 442	3 600	14 Manufacture of wearing apparel
15 Производња коже и производа од коже	7 947	8 303	8 568	8 594	8 180	15 Manufacture of leather and related products
16 Прерада дрвета и производа од дрвета и плута, сем намјештаја; производња предмета од сламе и плетарских материјала	6 883	6 996	6 979	7 089	7 337	16 Manufacture of wood and of products of wood and cork, except furniture; manufacture
17 Производња хартије и производа од хартије	655	663	648	642	703	17 Manufacture of paper and paper products
18 Штампане и умножавање снимљених записа	437	452	393	396	414	18 Printing and reproduction of recorded media
19 Производња кокса и рафинисаних нафтних производа	1 525	1 463	1 292	1 020	793	19 Manufacture of coke and refined petroleum products
20 Производња хемикалија и хемијских производа	775	830	834	841	767	20 Manufacture of chemicals and chemical products
21 Производња основних фармацеутских производа и фармацеутских препарата	195	189	182	204	220	21 Manufacture of basic pharmaceutical products and pharmaceutical preparations
22 Производња производа од гуме и пластичних маса	1 505	1 634	2 046	2 593	2 822	22 Manufacture of rubber and plastic products
23 Производња осталих производа од неметалних минерала	992	908	910	1 000	1 087	23 Manufacture of other non-metallic mineral products
24 Производња базних метала	2 097	2 190	2 232	2 083	2 023	24 Manufacture of basic metals
25 Производња готових металних производа, сем машина и опреме	4 573	4 827	5 438	5 714	5 971	25 Manufacture of fabricated metal products, except machinery and equipment
26 Производња рачунара, електронских и оптичких производа	402	465	479	507	299	26 Manufacture of computer, electronic and optical products
27 Производња електричне опреме	1 515	1 626	1 646	1 624	2 078	27 Manufacture of electrical equipment
28 Производња машина и опреме, д. н.	797	922	1 026	1 029	1 094	28 Manufacture of machinery and equipment n.e.c.
29 Производња моторних возила, приколица и полуприколица	580	676	674	769	890	29 Manufacture of motor vehicles, trailers and semi-trailers
30 Производња осталих саобраћајних средстава	457	448	430	427	27	30 Manufacture of other transport equipment
31 Производња намјештаја	3 432	3 879	3 702	3 783	3 861	31 Manufacture of furniture
32 Остала прерађивачка индустрија	407	423	437	443	492	32 Other manufacturing
33 Поправак и инсталација машина и опреме	1 649	1 504	998	875	1 180	33 Repair and installation of machinery and equipment
D Производња и снабдијевање електричном енергијом, гасом, паром и климатизација	8 201	8 679	8 877	8 382	8 308	D Electricity, gas, steam and air-conditioning production and supply
35 Снабдијевање електричном енергијом, гасом, паром и климатизација	8 201	8 679	8 877	8 382	8 308	35 Electricity, gas, steam and air conditioning supply

2.6. Запослени у пословним субјектима по областима КД
Employed persons in business entities by division of NACE
(наставак / continued)

Шифра и назив области	2017	2018	2019	2020	2021	Code and title of division
E Снабдијевање водом; канализација, управљање отпадом и дјелатности санације (ремедијације) животне средине	4 905	4 845	4 978	4 967	5 137	E <i>Water supply; sewerage, waste management and remediation activities</i>
36 Прикупљање, пречишћавање и снабдијевање водом	2 588	2 606	2 717	2 724	2 856	36 <i>Water collection, treatment and supply</i>
37 Канализација	53	40	42	42	39	37 <i>Sewerage</i>
38 Прикупљање отпада, дјелатности обраде и одлагања отпада; рециклажа материјала	2 226	2 172	2 197	2 178	2 226	38 <i>Waste collection, treatment and disposal activities; materials recovery</i>
39 Дјелатности санације (ремедијације) околине и остале услуге управљања отпадом	38	27	22	23	16	39 <i>Remediation activities and other waste management services</i>
F Грађевинарство	10 574	10 905	11 106	11 530	11 845	F <i>Construction</i>
41 Изградња објеката високоградње	3 940	4 132	4 376	4 660	4 795	41 <i>Construction of buildings</i>
42 Изградња објеката нискоградње	4 117	4 197	4 259	4 337	4 487	42 <i>Civil engineering</i>
43 Специјализоване грађевинске дјелатности	2 517	2 576	2 471	2 533	2 563	43 <i>Specialised construction activities</i>
G Трговина на велико и на мало, поправка моторних возила и мотоцикала	32 600	33 436	35 012	35 217	35 852	G <i>Wholesale and retail trade, repair of motor vehicles and motorcycles</i>
45 Трговина на велико и на мало моторним возилима и мотоциклима; поправка моторних возила и мотоцикала	1 888	1 928	2 002	1 972	1 873	45 <i>Wholesale and retail trade and repair of motor vehicles and motorcycles</i>
46 Трговина на велико, сем трговине моторним возилима и мотоциклима	13 162	13 193	13 596	13 620	12 732	46 <i>Wholesale trade, except of motor vehicles and motorcycles</i>
47 Трговина на мало, сем трговине моторним возилима и мотоциклима	17 550	18 315	19 414	19 625	21 247	47 <i>Retail trade, except of motor vehicles and motorcycles</i>
H Саобраћај и складиштење	10 130	10 195	10 533	10 360	10 452	H <i>Transportation and storage</i>
49 Колпнени саобраћај и цјевоводни транспорт	6 446	6 403	6 459	6 195	5 991	49 <i>Land transport and transport via pipelines</i>
50 Водени саобраћај	-	6	7	6	4	50 <i>Water transport</i>
51 Ваздухопловни саобраћај	-	-	-	-	-	51 <i>Air transport</i>
52 Складиштење и пратеће дјелатности у саобраћају	1 264	1 223	1 199	1 189	1 315	52 <i>Warehousing and support activities for transportation</i>
53 Поштанске и курирске дјелатности	2 420	2 563	2 868	2 970	3 142	53 <i>Postal and courier activities</i>
I Дјелатности пружања смјештаја, припреме и послуживања хране, хотелијерство и угоститељство	2 780	3 090	3 307	3 356	3 063	I <i>Accommodation and food service activities</i>
55 Смјештај	1 912	2 082	2 261	2 267	2 041	55 <i>Accommodation</i>
56 Дјелатност припреме и послуживања хране и пића	868	1 008	1 046	1 089	1 022	56 <i>Food and beverage service activities</i>
J Информације и комуникације	5 365	5 677	5 986	6 060	6 732	J <i>Information and communication</i>
58 Издавачке дјелатности	590	633	633	629	565	58 <i>Publishing activities</i>
59 Производња филмова, видеофилмова и телевизијског програма, дјелатности снимања звучних записа и издавања музичких записа	68	65	75	84	85	59 <i>Motion picture, video and television programme production, sound recording and music publishing activities</i>
60 Емитовање програма	1 243	1 352	1 387	1 332	1 362	60 <i>Programming and broadcasting activities</i>
61 Телекомуникације	2 453	2 478	2 451	2 480	2 499	61 <i>Telecommunications</i>
62 Рачунарско програмирање, савјетовање и припадајуће дјелатности	797	919	1 144	1 231	1 585	62 <i>Computer programming, consultancy and related activities</i>
63 Информационе услужне дјелатности	214	230	296	304	636	63 <i>Information service activities</i>
K Финансијске дјелатности и дјелатности осигурања	5 425	5 523	5 688	5 733	5 755	K <i>Financial and insurance activities</i>
64 Финансијско посредовање, сем осигурања и пензионих фондова	3 897	3 953	4 037	4 100	4 119	64 <i>Financial service activities, except insurance and pension funding</i>
65 Осигурање, реосигурање и пензиони фондови, сем обавезног социјалног осигурања	1 253	1 287	1 358	1 375	1 377	65 <i>Insurance, reinsurance and pension funding, except compulsory social security</i>
66 Помоћне дјелатности у финансијском посредовању и дјелатности осигурања	275	283	293	258	259	66 <i>Activities auxiliary to financial services and insurance activities</i>

2.6. Запослени у пословним субјектима по областима КД
Employed persons in business entities by division of NACE
 (наставка / continued)

Шифра и назив области	2017	2018	2019	2020	2021	Code and title of division
L Пословање некретнинама	488	509	588	588	512	L Real estate activities
68 Пословање некретнинама	488	509	588	588	512	68 Real estate activities
M Стручне, научне и техничке дјелатности	5 465	5 555	5 585	5 640	5 824	M Professional, scientific and technical activities
69 Правни и рачуноводствени послови	522	550	589	579	603	69 Legal and accounting activities
70 Управљачке дјелатности; саветовање које се односи на управљање	390	378	395	495	523	70 Activities of head offices; management consultancy activities
71 Архитектонске и инжењерске дјелатности; техничко испитивање и анализа	3 292	3 275	3 287	3 177	3 253	71 Architectural and engineering activities; technical testing and analysis
72 Научно истраживање и развој	285	305	297	349	344	72 Scientific research and development
73 Реклама, пропаганда и истраживање тржишта	377	412	377	380	430	73 Advertising and market research
74 Остале стручне, научне и техничке дјелатности	48	72	75	90	132	74 Other professional, scientific and technical activities
75 Ветеринарске дјелатности	551	563	565	570	539	75 Veterinary activities
N Административне и помоћне услужне дјелатности	2 885	3 039	3 106	3 045	3 152	N Administrative and support service activities
77 Дјелатности изнајмљивања и давања у закуп (лизинг)	200	172	176	136	136	77 Rental and leasing activities
78 Посредовање у запошљавању	397	480	477	350	355	78 Employment activities
79 Путничке агенције, туроператори, остале резервацијске услуге и припадајуће дјелатности	201	202	216	211	164	79 Travel agency, tour operator reservation service and related activities
80 Заштитне и истражне дјелатности	1 483	1 446	1 439	1 470	1 381	80 Security and investigation activities
81 Услуге управљања и одржавање зграда и дјелатности уређења и одржавања зелених површина	404	418	358	388	426	81 Services to buildings and landscape activities
82 Канцеларијско административне, помоћне канцеларијске дјелатности и остале пословне помоћне дјелатности	200	321	440	490	690	82 Office administrative, office support and other business support activities
O Јавна управа и одбрана; обавезно социјално осигурање	24 580	24 895	25 426	25 887	26 250	O Public administration and defence; compulsory social security
84 Државна управа и одбрана; обавезно социјално осигурање	24 580	24 895	25 426	25 887	26 250	84 Public administration and defence; compulsory social security
P Образовање	22 202	22 319	22 554	22 568	22 923	P Education
85 Образовање	22 202	22 319	22 554	22 568	22 923	85 Education
Q Дјелатности здравствене заштите и социјалног рада	17 439	17 979	18 824	19 434	20 252	Q Human health and social work activities
86 Дјелатности здравствене заштите	15 480	15 862	16 520	16 923	17 570	86 Human health activities
87 Дјелатности социјалне заштите у установама са смјештајем	869	959	1 084	1 213	1 324	87 Residential care activities
88 Дјелатности социјалног рада без смјештаја	1 090	1 158	1 220	1 298	1 358	88 Social work activities without accommodation
R Умјетност, забава и рекреација	3 716	3 987	4 300	4 242	4 350	R Arts, entertainment and recreation
90 Креативне, умјетничке и забавне дјелатности	370	400	428	495	526	90 Creative, arts and entertainment activities
91 Библиотеке, архиви, музеји и остале културне дјелатности	644	651	671	688	717	91 Libraries, archives, museums and other cultural activities
92 Дјелатности коцкања и клађења	2 056	2 243	2 540	2 412	2 300	92 Gambling and betting activities
93 Спортске, забавне и рекреативне дјелатности	646	693	661	647	807	93 Sports activities and amusement and recreation activities
S Остале услужне дјелатности	2 270	2 335	2 222	2 160	2 197	S Other service activities
94 Дјелатности организација на бази учлађења	1 745	1 779	1 784	1 721	1 797	94 Activities of membership organisations
95 Поправак рачунара и предмета за личну употребу и домаћинство	121	149	148	130	113	95 Repair of computers and personal and household goods
96 Остале личне услужне дјелатности	404	407	290	309	287	96 Other personal service activities

3. НЕЗАПОСЛЕНИ²⁾ UNEMPLOYED PERSONS²⁾

3.1. Лица која траже запослење према степену стручног образовања Persons seeking employment by level of educational attainment

Мјесец	Укупно Total	Жене Women	Степен стручног образовања Level of educational attainment						Month
			висока стручна спрема university qualification	виша стручна спрема two-year college	средња стручна спрема secondary school	висококвал ификовани и квалификовани highly skilled and skilled	полуквалифи ковани и нижа стручна спрема semi-skilled and lower level	неквалифи ковани unskilled	
2017									
јануар	126 372	61 520	13 534	1 592	37 629	44 549	2 393	26 675	January
фебруар	126 095	61 359	13 329	1 575	37 598	44 586	2 383	26 624	February
март	124 527	60 943	13 231	1 556	37 197	43 863	2 352	26 328	March
април	123 138	60 526	13 194	1 550	36 772	43 241	2 337	26 044	April
мај	120 868	59 583	12 997	1 536	36 023	42 374	2 296	25 642	May
јун	120 036	59 428	13 056	1 526	36 152	41 743	2 271	25 288	June
јул	118 896	59 277	13 303	1 504	35 765	41 141	2 230	24 953	July
август	117 820	58 830	13 259	1 481	35 411	40 689	2 211	24 769	August
септембар	116 936	58 401	12 805	1 458	35 480	40 348	2 212	24 633	September
октобар	116 274	58 130	12 881	1 444	35 299	39 981	2 192	24 477	October
новембар	115 347	57 759	12 858	1 433	34 994	39 595	2 193	24 274	November
децембар	114 364	57 077	12 785	1 409	34 739	39 272	2 162	23 997	December
2018									
јануар	114 357	57 026	12 889	1 408	34 789	39 390	2 132	23 749	January
фебруар	113 429	56 573	12 745	1 394	34 491	39 125	2 096	23 578	February
март	112 333	56 113	12 778	1 367	34 208	38 639	2 079	23 262	March
април	110 619	55 572	12 689	1 354	33 685	37 894	2 038	22 959	April
мај	108 128	54 498	12 565	1 345	32 723	36 949	2 013	22 533	May
јун	107 034	53 977	12 516	1 315	32 817	36 288	1 994	22 104	June
јул	106 423	54 112	13 026	1 301	32 709	35 688	1 960	21 739	July
август	104 022	53 114	12 855	1 281	32 089	34 736	1 914	21 147	August
септембар	100 981	51 501	11 798	1 261	31 660	33 855	1 889	20 518	September
октобар	98 986	50 743	11 496	1 234	31 054	33 309	1 824	20 069	October
новембар	97 193	49 829	11 380	1 221	30 444	32 706	1 770	19 672	November
децембар	96 005	49 149	11 387	1 203	30 139	32 223	1 737	19 316	December
2019									
јануар	95 938	49 015	11 408	1 204	30 138	32 237	1 725	19 226	January
фебруар	95 051	48 643	11 310	1 182	29 925	31 841	1 710	19 083	February
март	93 371	47 996	11 210	1 166	29 371	31 218	1 678	18 728	March
април	91 641	47 139	11 036	1 143	28 706	30 617	1 648	18 491	April
мај	90 280	46 700	11 011	1 119	28 221	29 981	1 637	18 311	May
јун	89 373	46 374	10 948	1 114	28 308	29 485	1 587	17 931	June
јул	89 363	46 681	11 508	1 100	28 315	29 140	1 573	17 727	July
август	88 293	46 288	11 421	1 091	28 023	28 680	1 545	17 533	August
септембар	86 589	45 495	10 873	1 069	27 625	28 224	1 512	17 286	September
октобар	85 923	45 221	10 991	1 045	27 417	27 895	1 486	17 089	October
новембар	85 892	45 217	11 019	1 040	27 378	27 938	1 480	17 037	November
децембар	87 037	45 732	11 144	1 076	27 576	28 361	1 500	17 380	December
2020									
јануар	89 441	46 881	11 298	1 099	28 139	29 228	1 539	18 138	January
фебруар	87 161	45 602	11 133	1 059	27 650	28 374	1 484	17 461	February
март	84 658	44 500	10 921	1 051	26 990	27 515	1 428	16 753	March
април	86 808	45 957	11 217	1 074	27 918	28 212	1 452	16 935	April
мај	88 811	47 169	11 533	1 096	28 623	28 871	1 493	17 195	May
јун	88 772	47 219	11 702	1 090	28 900	28 752	1 484	16 844	June
јул	89 549	47 690	12 213	1 082	29 235	28 772	1 494	16 753	July
август	89 760	47 757	12 408	1 089	29 250	28 761	1 491	16 761	August
септембар	85 208	44 735	11 390	1 034	27 831	27 668	1 406	15 879	September
октобар	83 770	43 698	11 089	1 015	27 166	27 220	1 382	15 898	October
новембар	83 235	43 358	10 783	1 016	26 950	27 166	1 385	15 935	November
децембар	83 164	43 258	10 761	997	26 924	27 180	1 381	15 921	December

3.1. Лица која траже запослење према степену стручног образовања

Persons seeking employment by level of educational attainment
(наставак / continued)

Мјесец	Укупно Total	Жене Women	Степен стручног образовања Level of educational attainment						Мјесец Month
			висока стручна спрема university qualification	виша стручна спрема two-year college	средња стручна спрема secondary school	висококвалификовани и квалификовани highly skilled and skilled	полуквалификовани и нижа стручна спрема semi-skilled and lower level	неквалификовани unskilled	
2021									2021
јануар	82 898	43 155	10 738	990	26 786	27 209	1 364	15 811	January
фебруар	81 984	42 851	10 554	976	26 528	26 927	1 362	15 637	February
март	81 053	42 299	10 467	971	26 275	26 582	1 329	15 429	March
април	80 129	41 837	10 379	968	25 905	26 213	1 320	15 344	April
мај	77 455	40 739	10 124	943	25 003	25 271	1 266	14 848	May
јун	75 681	40 164	10 033	919	24 586	24 551	1 226	14 366	June
јул	75 108	40 094	10 390	907	24 390	24 146	1 203	14 072	July
август	73 913	39 514	10 399	900	23 868	23 721	1 172	13 853	August
септембар	72 240	38 377	9 445	887	23 617	23 411	1 153	13 727	September
октобар	71 477	37 972	9 412	873	23 414	23 107	1 129	13 542	October
новембар	70 476	37 505	9 492	860	22 926	22 772	1 116	13 310	November
децембар	69 987	37 148	9 512	856	22 598	22 655	1 116	13 250	December

3.2. Лица која траже запослење према старосним групама

Persons seeking employment by age group

Мјесец	Укупно Total	Старосне групе/Age group										Мјесец Month	
		15–19	20–23	24–26	27–29	30–34	35–39	40–44	45–49	50–54	55–59		60+
2017													2017
јануар	126 372	1 092	12 079	8 751	10 160	15 763	14 594	14 672	14 465	15 110	12 822	6 864	January
фебруар	126 095	1 138	12 130	8 798	10 034	15 615	14 588	14 640	14 419	15 099	12 818	6 816	February
март	124 527	1 124	11 925	8 751	9 905	15 379	14 427	14 448	14 254	14 942	12 662	6 710	March
април	123 138	1 083	11 656	8 720	9 777	15 178	14 252	14 305	14 153	14 822	12 590	6 602	April
мај	120 868	1 044	11 251	8 540	9 535	14 821	13 946	14 081	13 967	14 669	12 485	6 529	May
јун	120 036	1 962	10 985	8 419	9 405	14 647	13 768	13 845	13 748	14 485	12 341	6 431	June
јул	118 896	2 518	10 700	8 358	9 334	14 480	13 558	13 695	13 574	14 262	12 113	6 304	July
август	117 820	2 880	10 508	8 278	9 226	14 291	13 406	13 590	13 430	14 073	11 970	6 168	August
септембар	116 936	3 238	10 423	8 150	8 961	14 085	13 312	13 430	13 406	13 971	11 907	6 053	September
октобар	116 274	3 374	10 359	8 188	8 886	13 922	13 125	13 327	13 371	13 917	11 858	5 947	October
новембар	115 347	3 423	10 273	8 174	8 769	13 757	13 036	13 242	13 283	13 787	11 777	5 826	November
децембар	114 364	3 471	10 319	8 153	8 723	13 663	12 938	13 192	13 127	13 598	11 561	5 619	December
2018													2018
јануар	114 357	924	10 209	7 910	9 056	13 839	13 170	13 195	12 855	13 679	12 207	7 313	January
фебруар	113 429	931	10 090	7 872	8 998	13 761	13 058	13 068	12 780	13 604	12 099	7 168	February
март	112 333	896	10 027	7 892	8 957	13 655	12 995	12 914	12 655	13 452	11 902	6 988	March
април	110 619	860	9 723	7 806	8 836	13 457	12 822	12 752	12 477	13 269	11 757	6 860	April
мај	108 128	828	9 183	7 668	8 622	13 105	12 561	12 467	12 278	13 066	11 583	6 767	May
јун	107 034	1 754	9 022	7 536	8 466	12 744	12 309	12 235	12 075	12 863	11 418	6 612	June
јул	106 423	2 307	8 845	7 552	8 426	12 686	12 133	12 066	11 935	12 746	11 230	6 497	July
август	104 022	2 531	8 565	7 340	8 215	12 374	11 873	11 819	11 606	12 481	10 944	6 274	August
септембар	100 981	2 840	8 342	7 023	7 769	11 818	11 505	11 491	11 330	12 181	10 662	6 020	September
октобар	98 986	2 897	8 161	6 896	7 503	11 586	11 220	11 304	11 149	11 987	10 480	5 803	October
новембар	97 193	2 902	8 054	6 776	7 351	11 380	11 035	11 121	10 909	11 756	10 265	5 644	November
децембар	96 005	2 948	8 005	6 774	7 296	11 341	10 904	10 992	10 758	11 518	10 079	5 390	December

3.2. Лица која траже запослење према старосним групама

Persons seeking employment by age group
(наставак / continued)

Мјесец	Укупно Total	Старосне групе/Age group											Month
		15–19	20–23	24–26	27–29	30–34	35–39	40–44	45–49	50–54	55–59	60+	
2019													2019
јануар	95 938	744	8 122	6 744	7 182	11 428	11 007	11 065	10 658	11 449	10 565	6 974	January
фебруар	95 051	743	8 044	6 732	7 100	11 359	10 907	10 945	10 541	11 351	10 469	6 860	February
март	93 371	706	7 781	6 650	6 931	11 218	10 666	10 788	10 384	11 225	10 320	6 702	March
април	91 641	707	7 467	6 551	6 757	10 932	10 474	10 636	10 281	11 064	10 213	6 559	April
мај	90 280	684	7 297	6 536	6 713	10 825	10 352	10 432	10 067	10 899	10 036	6 439	May
јун	89 373	1 516	7 102	6 416	6 579	10 569	10 182	10 205	9 863	10 712	9 913	6 316	June
јул	89 363	2 094	7 004	6 489	6 649	10 577	10 151	10 103	9 751	10 576	9 778	6 191	July
август	88 293	2 444	6 910	6 399	6 539	10 453	9 990	9 951	9 588	10 401	9 553	6 065	August
септембар	86 589	2 560	6 778	6 237	6 334	10 127	9 718	9 741	9 397	10 307	9 473	5 917	September
октобар	85 923	2 587	6 789	6 303	6 266	10 094	9 591	9 645	9 299	10 214	9 377	5 758	October
новембар	85 892	2 591	6 888	6 295	6 253	10 029	9 562	9 675	9 294	10 243	9 368	5 694	November
децембар	87 037	2 574	6 944	6 385	6 271	10 154	9 641	9 806	9 416	10 440	9 576	5 830	December
2020													2020
јануар	89 441	2 442	7 066	6 549	6 357	10 400	9 897	10 148	9 726	10 739	9 990	6 127	January
фебруар	87 161	2 240	6 786	6 417	6 212	10 176	9 682	9 905	9 485	10 370	9 879	6 009	February
март	84 658	1 972	6 530	6 238	5 979	10 007	9 437	9 623	9 225	10 009	9 716	5 922	March
април	86 808	1 823	6 727	6 454	6 145	10 370	9 802	9 925	9 428	10 163	9 951	6 020	April
мај	88 811	1 743	6 922	6 660	6 294	10 606	10 020	10 161	9 680	10 377	10 137	6 211	May
јун	88 772	2 209	6 901	6 647	6 189	10 553	9 943	10 064	9 616	10 306	10 136	6 208	June
јул	89 549	2 648	6 922	6 654	6 211	10 677	9 950	10 130	9 634	10 265	10 148	6 310	July
август	89 760	2 710	6 891	6 632	6 238	10 709	9 985	10 018	9 632	10 320	10 202	6 423	August
септембар	85 208	2 616	6 383	6 136	5 747	9 771	9 267	9 323	9 388	10 124	10 114	6 339	September
октобар	83 770	2 449	6 166	5 960	5 567	9 487	9 003	9 120	9 312	10 088	10 226	6 392	October
новембар	83 235	2 307	6 029	5 868	5 481	9 319	8 929	9 033	9 315	10 124	10 354	6 476	November
децембар	83 164	2 147	5 969	5 860	5 469	9 319	8 921	9 030	9 401	10 156	10 365	6 527	December
2021													2021
јануар	82 898	1 977	5 930	5 850	5 407	9 250	8 932	9 004	9 427	10 119	10 397	6 605	January
фебруар	81 984	1 848	5 905	5 786	5 301	9 153	8 752	8 888	9 364	9 982	10 330	6 675	February
март	81 053	1 649	5 878	5 733	5 296	8 998	8 626	8 749	9 277	9 899	10 292	6 656	March
април	80 129	1 431	5 680	5 566	5 282	8 855	8 518	8 618	9 226	9 896	10 349	6 708	April
мај	77 455	1 213	5 351	5 386	5 152	8 577	8 343	8 327	8 878	9 552	10 068	6 608	May
јун	75 681	1 717	5 104	5 210	5 046	8 407	8 094	8 118	8 571	9 222	9 732	6 460	June
јул	75 108	1 950	5 007	5 121	5 006	8 424	8 041	7 968	8 447	9 056	9 637	6 451	July
август	73 913	1 970	4 847	4 988	4 955	8 256	7 947	7 743	8 288	8 897	9 543	6 479	August
септембар	72 240	1 920	4 796	4 826	4 703	7 818	7 725	7 563	8 193	8 769	9 435	6 492	September
октобар	71 477	1 863	4 728	4 842	4 620	7 694	7 642	7 428	8 092	8 654	9 382	6 532	October
новембар	70 476	1 708	4 626	4 843	4 540	7 603	7 537	7 293	7 969	8 537	9 317	6 503	November
децембар	69 987	1 605	4 525	4 818	4 528	7 539	7 496	7 202	8 008	8 490	9 277	6 499	December

²⁾ Извор података о лицима која траже запослење је Завод за запошљавање Републике Српске.
Source of data on persons seeking employment is The Republika Srpska Employment Office.

4. ПРЕГЛЕД ПО ОПШТИНАМА / ГРАДОВИМА
REVIEW BY MUNICIPALITY / CITY4.1. Просјечне бруто плате
Average gross wages

Општина / град	2017	2018	2019	2020	2021	Municipality / city
УКУПНО	1 331	1 358	1 407	1 485	1 546	TOTAL
Град Бања Лука	1 552	1 574	1 611	1 705	1 780	City of Banja Luka
Берковићи	1 248	1 201	1 237	1 334	1 320	Berkovići
Град Бијељина	1 244	1 267	1 321	1 379	1 462	City of Bijeljina
Билећа	1 085	1 112	1 118	1 210	1 249	Bileća
Братунац	1 199	1 209	1 285	1 419	1 446	Bratunac
Брод	1 442	1 467	1 426	1 426	1 516	Brod
Вишеград	1 408	1 455	1 399	1 472	1 513	Višegrad
Власеница	1 274	1 322	1 307	1 363	1 410	Vlasenica
Вукосавље	1 052	1 036	1 092	1 147	1 202	Vukosavlje
Гацко	1 619	1 742	1 793	1 832	1 842	Gacko
Град Градишка	1 220	1 251	1 316	1 364	1 419	City of Gradiška
Град Дервента	969	1 052	1 129	1 188	1 250	City of Derвента
Град Добој	1 338	1 365	1 414	1 531	1 586	City of Doboј
Доњи Жабар	900	897	932	1 001	1 038	Donji Žabar
Град Зворник	1 326	1 338	1 394	1 488	1 551	City of Zvornik
Источни Дрвар	1 512	1 519	1 529	1 542	1 608	Istočni Drvar
Источни Мостар	1 369	1 287	1 391	1 643	1 694	Istočni Mostar
Град Источно Сарајево	1 350	1 367	1 410	1 530	1 581	City of Istočno Sarajevo
Источна Илиџа	1 280	1 282	1 365	1 550	1 756	Istočna Ilidža
Источни Стари Град	1 330	1 163	1 299	1 538	1 275	Istočni Stari Grad
Источно Ново Сарајево	1 471	1 491	1 537	1 663	1 656	Istočno Novo Sarajevo
Пале	1 334	1 374	1 430	1 524	1 559	Pale
Соколац	1 273	1 261	1 261	1 355	1 404	Sokolac
Трново	1 342	1 523	1 324	1 466	1 491	Trnovo
Језеро	916	898	937	1 029	1 064	Jezero
Калиновик	1 215	1 270	1 253	1 287	1 333	Kalinovik
Кнежево	1 155	1 242	1 280	1 367	1 400	Kneževo
Козарска Дубица	1 278	1 299	1 328	1 448	1 475	Kozarska Dubica
Костајница	939	944	1 001	1 072	1 115	Kostajnica
Котор Варош	929	957	1 087	1 071	1 157	Kotor Varoš
Крупа на Уни	1 052	1 057	1 115	1 240	1 407	Krupa na Uni
Купрес	804	840	835	978	1 009	Kupres
Лакташи	1 131	1 148	1 235	1 309	1 345	Laktaši
Лопаре	1 147	1 138	1 137	1 222	1 303	Lopare
Љубиње	1 227	1 264	1 322	1 415	1 503	Ljubinje
Милићи	1 247	1 175	1 166	1 271	1 389	Milići
Модрича	1 189	1 190	1 210	1 247	1 329	Modriča
Мркоњић Град	1 135	1 180	1 244	1 295	1 365	Mrkonjić Grad
Невесиње	1 290	1 254	1 297	1 418	1 481	Nevesinje
Нови Град	1 144	1 164	1 227	1 315	1 352	Novi Grad
Ново Горажде	1 233	1 257	1 344	1 215	1 265	Novo Goražde
Осмаци	1 263	1 210	1 395	1 524	1 552	Osmaci
Оштра Лука	1 302	1 178	1 315	1 468	1 506	Oštra Luka
Пелагићево	1 234	1 259	1 310	1 374	1 460	Pelagićevo
Петровац	1 354	1 376	1 387	1 441	1 562	Petrovac
Петрово	1 005	990	1 154	1 226	1 303	Petrovo
Град Приједор	1 275	1 323	1 372	1 438	1 480	City of Prijedor
Прњавор	1 080	1 112	1 191	1 274	1 320	Prnjavor
Рибник	1 102	1 110	1 180	1 244	1 291	Ribnik
Рогатица	1 073	1 116	1 155	1 171	1 195	Rogatica

4.1. Просјечне бруто плате

Average gross wages

(наставак / *continued*)

KM

Општина / град	2017	2018	2019	2020	2021	Municipality / city
Рудо	1 360	1 425	1 422	1 481	1 482	<i>Rudo</i>
Србац	1 194	1 209	1 271	1 357	1 342	<i>Srbac</i>
Сребреница	1 339	1 426	1 541	1 651	1 727	<i>Srebrenica</i>
Станари	1 980	1 939	1 971	2 049	2 115	<i>Stanari</i>
Теслић	971	1 007	1 057	1 106	1 144	<i>Teslić</i>
Град Требиње	1 374	1 427	1 511	1 594	1 669	<i>City of Trebinje</i>
Угљевик	1 838	1 890	1 934	1 939	1 988	<i>Ugljevik</i>
Фоча	1 502	1 564	1 554	1 662	1 713	<i>Foča</i>
Хан Пијесак	1 195	1 205	1 207	1 270	1 331	<i>Han Pijesak</i>
Чајниче	1 290	1 253	1 317	1 366	1 345	<i>Čajniče</i>
Челинац	983	1 029	1 101	1 171	1 244	<i>Čelinac</i>
Шамац	1 167	1 182	1 253	1 364	1 408	<i>Šamac</i>
Шековићи	1 077	1 021	1 121	1 221	1 250	<i>Šekovići</i>
Шипово	1 076	1 104	1 153	1 223	1 260	<i>Šipovo</i>

4.2. Просјечне плате након опорезивања (нето плате)¹⁾Average after-tax (net) wages ¹⁾

Општина / град	2017	2018	2019	2020	2021	Municipality / city
УКУПНО	831	857	906	956	1 004	TOTAL
Град Бања Лука	958	981	1 024	1 084	1 139	City of Banja Luka
Берковићи	766	751	794	857	856	Berkovići
Град Бијељина	772	796	847	885	945	City of Bijeljina
Билећа	691	716	735	795	829	Bileća
Братунац	741	756	819	903	932	Bratunac
Брод	890	915	911	915	980	Brod
Вишеград	871	906	888	936	968	Višegrad
Власеница	794	832	840	878	911	Vlasenica
Вукосавље	656	654	696	734	777	Vukosavlje
Гацко	997	1 083	1 135	1 162	1 180	Gacko
Град Градишка	766	791	852	888	932	City of Gradiška
Град Дервента	653	709	781	819	871	City of Derвента
Град Добој	829	855	902	976	1 018	City of Doboј
Доњи Жабар	564	571	606	653	681	Donji Žabar
Град Зворник	831	847	898	956	1 002	City of Zvornik
Источни Дрвар	923	960	977	981	1 036	Istočni Drvar
Источни Мостар	844	806	893	1 044	1 084	Istočni Mostar
Град Источно Сарајево	835	855	897	972	1 014	City of Istočno Sarajevo
Источна Илиџа	790	805	872	985	1 123	Istočna Ilidža
Источни Стари Град	820	729	831	981	830	Istočni Stari Grad
Источно Ново Сарајево	904	926	971	1 050	1 056	Istočno Novo Sarajevo
Пале	828	863	915	977	1 009	Pale
Соколац	792	791	796	856	896	Sokolac
Трново	832	952	848	933	962	Trnovo
Језеро	571	569	605	664	673	Jezero
Калиновик	753	801	817	838	868	Kalinovik
Кнежево	721	785	830	886	909	Kneževo
Козарска Дубица	810	830	865	942	972	Kozarska Dubica
Костајница	650	661	719	777	812	Kostajnica
Котор Варош	659	681	789	779	854	Kotor Varoš
Крупа на Уни	703	703	758	840	908	Krupa na Uni
Купрес	505	535	551	640	663	Kupres
Лакташи	706	727	796	844	877	Laktaši
Лопаре	722	727	743	791	843	Lopare
Љубиње	764	797	849	910	972	Ljubinje
Милићи	775	741	753	817	900	Milići
Модрича	766	780	812	837	889	Modriča
Мркоњић Град	719	756	817	851	905	Mrkonjić Grad
Невесиње	803	797	840	913	960	Nevesinje
Нови Град	719	742	801	854	893	Novi Grad
Ново Горажде	764	791	864	786	824	Novo Goražde
Осмаци	787	764	897	976	1 002	Osmaci
Оштра Лука	804	740	846	939	971	Oštra Luka
Пелагићево	767	794	845	883	945	Pelagićevo
Петровац	841	864	887	919	1 013	Petrovac
Петрово	632	639	765	795	847	Petrovo
Град Приједор	799	837	884	925	963	City of Prijedor
Прњавор	676	706	773	825	862	Prnjavor
Рибник	685	700	764	806	842	Ribnik
Рогатица	671	706	747	761	780	Rogatica
Рудо	844	893	908	945	956	Rudo
Србац	742	763	815	879	882	Srbac
Сребреница	829	897	981	1 051	1 107	Srebrenica

4.2. Просјечне плате након опорезивања (нето плате)¹⁾

Average after-tax (net) wages¹⁾

(наставак / continued)

KM

Општина / град	2017	2018	2019	2020	2021	Municipality / city
Станари	1 180	1 210	1 245	1 295	1 344	Stanari
Теслић	628	657	709	749	782	Teslić
Град Требиње	851	893	961	1 015	1 070	City of Trebinje
Угљевик	1 135	1 176	1 221	1 226	1 267	Ugljevik
Фоча	915	964	986	1 055	1 094	Foča
Хан Пијесак	750	762	779	821	869	Han Pijesak
Чајниче	800	790	858	891	882	Čajniče
Челинац	630	667	728	778	830	Čelinac
Шамац	726	742	802	874	905	Šamac
Шековићи	674	652	724	788	814	Šekovići
Шипово	668	696	742	791	820	Šipovo

4.3. Запослени по полу
Employed persons by sex

Општина / град	Пол	2017	2018	2019	2020	2021	Sex	Municipality / city
УКУПНО	свега	260 608	266 309	272 366	274 227	279 030	all	TOTAL
	мушкарци	144 968	147 106	149 449	149 593	151 329	men	
	жене	115 640	119 203	122 917	124 634	127 701	women	
Град Бања Лука	свега	68 237	69 800	71 584	72 716	74 136	all	City of Banja Luka
	мушкарци	35 617	36 220	36 936	37 399	37 813	men	
	жене	32 620	33 580	34 648	35 317	36 323	women	
Берковићи	свега	274	294	302	288	307	all	Berkovići
	мушкарци	177	199	202	191	210	men	
	жене	97	95	100	97	97	women	
Град Бијељина	свега	21 501	22 005	22 796	23 321	23 870	all	City of Bijeljina
	мушкарци	11 911	12 142	12 548	12 707	12 892	men	
	жене	9 590	9 863	10 248	10 614	10 978	women	
Билећа	свега	1 831	1 834	1 914	1 929	2 007	all	Bileća
	мушкарци	954	1 004	1 048	1 049	1 125	men	
	жене	877	830	866	880	882	women	
Братунац	свега	2 030	2 050	2 054	2 069	2 106	all	Bratunac
	мушкарци	1 177	1 186	1 174	1 195	1 191	men	
	жене	853	864	880	874	915	women	
Брод	свега	3 043	3 030	2 954	2 827	2 622	all	Brod
	мушкарци	1 853	1 840	1 761	1 665	1 574	men	
	жене	1 190	1 190	1 193	1 162	1 048	women	
Вишеград	свега	1 973	2 050	2 175	2 183	2 092	all	Višegrad
	мушкарци	1 128	1 176	1 273	1 262	1 210	men	
	жене	845	874	902	921	882	women	
Власеница	свега	1 346	1 340	1 357	1 310	1 315	all	Vlasenica
	мушкарци	762	760	753	715	722	men	
	жене	584	580	604	595	593	women	
Вукосавље	свега	246	229	238	242	232	all	Vukosavlje
	мушкарци	127	115	129	143	138	men	
	жене	119	114	109	99	94	women	
Гацко	свега	3 222	3 230	3 310	3 243	3 269	all	Gacko
	мушкарци	2 160	2 159	2 204	2 154	2 168	men	
	жене	1 062	1 071	1 106	1 089	1 101	women	
Град Градишка	свега	9 475	9 838	10 682	10 989	11 262	all	City of Gradiška
	мушкарци	5 191	5 325	5 584	5 657	5 747	men	
	жене	4 284	4 513	5 098	5 332	5 515	women	
Град Дервента	свега	6 588	6 912	7 094	6 856	6 895	all	City of Derвента
	мушкарци	3 384	3 529	3 616	3 441	3 467	men	
	жене	3 204	3 383	3 478	3 415	3 428	women	
Град Добој	свега	12 227	12 440	12 697	12 930	13 051	all	City of Doboj
	мушкарци	6 759	6 763	6 855	6 938	6 981	men	
	жене	5 468	5 677	5 842	5 992	6 070	women	
Доњи Жабар	свега	457	464	494	498	494	all	Donji Žabar
	мушкарци	308	311	336	339	330	men	
	жене	149	153	158	159	164	women	
Град Зворник	свега	9 160	9 479	9 628	9 502	9 752	all	City of Zvornik
	мушкарци	5 337	5 519	5 707	5 626	5 710	men	
	жене	3 823	3 960	3 921	3 876	4 042	women	

4.3. Запослени по полу
Employed persons by sex
(наставак / continued)

Општина / град	Пол	2017	2018	2019	2020	2021	Sex	Municipality / city
Источни Дрвар	свега	125	132	144	149	152	all	Istočni Drvar
	мушкарци	91	99	109	112	112	men	
	жене	34	33	35	37	40	women	
Источни Мостар	свега	10	13	9	8	10	all	Istočni Mostar
	мушкарци	6	9	5	5	6	men	
	жене	4	4	4	3	4	women	
Град Источно Сарајево	свега	15 417	15 778	16 240	16 551	17 142	all	City of Istočno Sarajevo
	мушкарци	8 093	8 224	8 504	8 710	9 068	men	
	жене	7 324	7 554	7 736	7 841	8 074	women	
Источна Илиџа	свега	3 053	3 137	3 248	3 276	3 144	all	Istočna Ilidža
	мушкарци	1 299	1 342	1 425	1 522	1 626	men	
	жене	1 754	1 795	1 823	1 754	1 518	women	
Источни Стари Град	свега	312	296	294	290	358	all	Istočni Stari Grad
	мушкарци	243	231	227	224	278	men	
	жене	69	65	67	66	80	women	
Источно Ново Сарајево	свега	4 484	4 523	4 707	4 729	5 122	all	Istočno Novo Sarajevo
	мушкарци	2 402	2 385	2 492	2 515	2 628	men	
	жене	2 082	2 138	2 215	2 214	2 494	women	
Пале	свега	4 648	4 842	4 774	4 929	5 098	all	Pale
	мушкарци	2 498	2 601	2 547	2 597	2 661	men	
	жене	2 150	2 241	2 227	2 332	2 437	women	
Соколац	свега	2 712	2 730	2 957	3 084	3 157	all	Sokolac
	мушкарци	1 539	1 522	1 660	1 709	1 717	men	
	жене	1 173	1 208	1 297	1 375	1 440	women	
Трново	свега	208	250	260	243	263	all	Trnovo
	мушкарци	112	143	153	143	158	men	
	жене	96	107	107	100	105	women	
Језеро	свега	94	95	96	91	88	all	Jezero
	мушкарци	51	51	53	46	44	men	
	жене	43	44	43	45	44	women	
Калиновик	свега	406	418	440	435	433	all	Kalinovik
	мушкарци	258	260	273	272	264	men	
	жене	148	158	167	163	169	women	
Кнежево	свега	1 185	1 164	1 138	1 165	1 202	all	Kneževo
	мушкарци	738	726	705	710	726	men	
	жене	447	438	433	455	476	women	
Козарска Дубица	свега	4 034	4 033	4 000	4 037	3 898	all	Kozarska Dubica
	мушкарци	2 321	2 283	2 255	2 238	2 117	men	
	жене	1 713	1 750	1 745	1 799	1 781	women	
Костајница	свега	1 192	1 190	1 194	1 111	1 057	all	Kostajnica
	мушкарци	552	524	527	456	424	men	
	жене	640	666	667	655	633	women	
Котор Варош	свега	5 144	5 273	5 462	5 596	5 724	all	Kotor Varoš
	мушкарци	2 563	2 553	2 589	2 575	2 613	men	
	жене	2 581	2 720	2 873	3 021	3 111	women	
Крупа на Уни	свега	163	160	160	158	127	all	Krupa na Uni
	мушкарци	79	76	78	78	77	men	
	жене	84	84	82	80	50	women	

4.3. Запослени по полу
Employed persons by sex
(наставак / continued)

Општина / град	Пол	2017	2018	2019	2020	2021	Sex	Municipality / city
Купрес	свега	35	34	32	27	27	all	Kupres
	мушкарци	30	30	28	24	24	men	
	жене	5	4	4	3	3	women	
Лакташи	свега	9 520	9 843	10 405	10 743	11 532	all	Laktaši
	мушкарци	5 926	6 145	6 444	6 596	6 956	men	
	жене	3 594	3 698	3 961	4 147	4 576	women	
Лопаре	свега	1 083	1 133	1 217	1 224	1 232	all	Lopare
	мушкарци	576	638	711	724	769	men	
	жене	507	495	506	500	463	women	
Љубиње	свега	544	571	566	471	495	all	Ljubinje
	мушкарци	296	306	301	233	258	men	
	жене	248	265	265	238	237	women	
Милићи	свега	1 839	1 957	1 954	1 704	1 608	all	Milići
	мушкарци	1 225	1 287	1 219	1 081	1 014	men	
	жене	614	670	735	623	594	women	
Модрича	свега	4 335	4 465	4 680	4 559	4 400	all	Modriča
	мушкарци	2 201	2 260	2 365	2 311	2 279	men	
	жене	2 134	2 205	2 315	2 248	2 121	women	
Мркоњић Град	свега	3 745	3 888	3 814	3 800	3 761	all	Mrkonjić Grad
	мушкарци	2 167	2 223	2 174	2 195	2 163	men	
	жене	1 578	1 665	1 640	1 605	1 598	women	
Невесинје	свега	1 669	1 678	1 741	1 724	1 755	all	Nevesinje
	мушкарци	848	857	880	884	965	men	
	жене	821	821	861	840	790	women	
Нови Град	свега	4 006	3 998	4 008	3 883	4 023	all	Novi Grad
	мушкарци	2 169	2 093	2 063	1 970	1 987	men	
	жене	1 837	1 905	1 945	1 913	2 036	women	
Ново Горажде	свега	202	188	252	245	243	all	Novo Goražde
	мушкарци	118	105	147	139	138	men	
	жене	84	83	105	106	105	women	
Осмаци	свега	325	331	340	345	365	all	Osmaci
	мушкарци	247	251	261	261	276	men	
	жене	78	80	79	84	89	women	
Оштра Лука	свега	312	318	296	302	315	all	Oštra Luka
	мушкарци	192	187	180	182	193	men	
	жене	120	131	116	120	122	women	
Пелагићево	свега	399	398	384	387	391	all	Pelagićevo
	мушкарци	270	271	254	255	261	men	
	жене	129	127	130	132	130	women	
Петровац	свега	391	377	368	363	342	all	Petrovac
	мушкарци	291	282	273	267	247	men	
	жене	100	95	95	96	95	women	
Петрово	свега	1 253	1 262	940	882	875	all	Petrovo
	мушкарци	750	718	570	556	561	men	
	жене	503	544	370	326	314	women	
Град Приједор	свега	13 843	13 985	14 118	14 200	14 536	all	City of Prijedor
	мушкарци	7 779	7 844	7 883	7 821	7 854	men	
	жене	6 064	6 141	6 235	6 379	6 682	women	

4.3. Запослени по полу
Employed persons by sex
(наставка / continued)

Општина / град	Пол	2017	2018	2019	2020	2021	Sex	Municipality / city
Прњавор	свега	6 409	6 538	6 631	6 713	6 811	all	Prnjavor
	мушкарци	3 759	3 788	3 701	3 791	3 811	men	
	жене	2 650	2 750	2 930	2 922	3 000	women	
Рибник	свега	1 174	1 194	1 195	1 185	1 135	all	Ribnik
	мушкарци	836	846	841	824	779	men	
	жене	338	348	354	361	356	women	
Рогатица	свега	1 740	1 783	1 828	1 970	2 015	all	Rogatica
	мушкарци	1 012	1 018	1 020	1 058	1 068	men	
	жене	728	765	808	912	947	women	
Рудо	свега	600	595	604	602	605	all	Rudo
	мушкарци	336	332	337	328	323	men	
	жене	264	263	267	274	282	women	
Србац	свега	2 584	2 607	2 736	2 814	2 856	all	Srbac
	мушкарци	1 418	1 429	1 444	1 504	1 491	men	
	жене	1 166	1 178	1 292	1 310	1 365	women	
Сребреница	свега	2 062	2 013	2 033	2 011	2 071	all	Srebrenica
	мушкарци	1 387	1 349	1 346	1 350	1 373	men	
	жене	675	664	687	661	698	women	
Станари	свега	1 194	1 277	1 348	1 408	1 423	all	Stanari
	мушкарци	951	1 020	1 078	1 125	1 136	men	
	жене	243	257	270	283	287	women	
Теслић	свега	7 253	7 399	7 386	7 393	7 268	all	Teslić
	мушкарци	4 013	4 027	3 906	3 871	3 828	men	
	жене	3 240	3 372	3 480	3 522	3 440	women	
Град Требиње	свега	8 061	8 355	8 462	8 417	8 793	all	City of Trebinje
	мушкарци	4 398	4 518	4 517	4 440	4 574	men	
	жене	3 663	3 837	3 945	3 977	4 219	women	
Угљевик	свега	3 670	3 706	3 828	3 751	3 760	all	Ugljevik
	мушкарци	2 656	2 673	2 759	2 670	2 640	men	
	жене	1 014	1 033	1 069	1 081	1 120	women	
Фоча	свега	3 603	3 588	3 718	3 670	3 808	all	Foča
	мушкарци	2 042	2 020	2 082	2 047	2 166	men	
	жене	1 561	1 568	1 636	1 623	1 642	women	
Хан Пијесак	свега	869	885	906	884	883	all	Han Pijesak
	мушкарци	598	610	609	604	596	men	
	жене	271	275	297	280	287	women	
Чајниче	свега	721	784	713	706	760	all	Čajniče
	мушкарци	503	550	488	491	520	men	
	жене	218	234	225	215	240	women	
Челинац	свега	3 037	3 110	2 854	2 817	2 829	all	Čelinac
	мушкарци	1 477	1 513	1 494	1 440	1 469	men	
	жене	1 560	1 597	1 360	1 377	1 360	women	
Шамац	свега	2 025	2 081	2 114	2 184	2 137	all	Šamac
	мушкарци	1 156	1 156	1 174	1 251	1 206	men	
	жене	869	925	940	933	931	women	
Шековићи	свега	766	812	817	768	793	all	Šekovići
	мушкарци	432	438	437	411	442	men	
	жене	334	374	380	357	351	women	
Шипово	свега	1 959	1 905	1 916	1 871	1 940	all	Šipovo
	мушкарци	1 312	1 269	1 239	1 206	1 233	men	
	жене	647	636	677	665	707	women	

2022

Република Српска, Републички завод за статистику
Republika Srpska, Institute of Statistics



www.rzs.rs.ba