



РЕПУБЛИКА СРПСКА
РЕПУБЛИЧКИ ЗАВОД ЗА СТАТИСТИКУ
REPUBLIKA SRPSKA
INSTITUTE OF STATISTICS

ПЛАТЕ, ЗАПОСЛЕНОСТ И НЕЗАПОСЛЕНОСТ

WAGES, EMPLOYMENT AND UNEMPLOYMENT

2023



ПЛАТЕ, ЗАПОСЛЕНОСТ И НЕЗАПОСЛЕНОСТ WAGES, EMPLOYMENT AND UNEMPLOYMENT 2023

СТАТИСТИЧКИ БИЛТЕН / STATISTICAL BULLETIN

Бања Лука / Banja Luka
2023.

ИЗДАЈЕ: Републички завод за статистику, Република Српска, Бања Лука, Владике Платона бб
PUBLISHED BY: Republika Srpska Institute of Statistics, Banja Luka, Vladike Platona bb

ГЛАВНИ И ОДГОВОРНИ УРЕДНИК: Дарко Милуновић, директор Републичког завода за статистику
EDITOR IN CHIEF: Darko Milunović, Director of the Republika Srpska Institute of Statistics

УРЕДНИК ИЗДАЊА: Жељко Асентић, в. д. помоћника директора Републичког завода за статистику
RELEASE EDITOR: Željko Asentić, Acting Assistant Director of the Republika Srpska Institute of Statistics

НАЧЕЛНИК ОДЈЕЉЕЊА ЗА ДИСЕМИНАЦИЈУ: Владан Сибиновић
HEAD OF DISSEMINATION DIVISION: Vladan Sibinović

ПРИПРЕМА МАТЕРИЈАЛА: Биљана Глушац, Јелена Барош
PREPARED BY: Biljana Glušac, Jelena Baroš

ГРАФИЧКА ПРИПРЕМА И КОРИЦЕ: Владан Сибиновић, Александра Зеца, Огњен Игњић
GRAPHIC AND COVER DESIGN: Vladan Sibinović, Aleksandra Zec, Ognjen Ignjić

ПРЕВОД: Јелена Кандић
TRANSLATION: Jelena Kandić

ШТАМПА: „MARKOS DESIGN & PRINT STUDIO“, Бања Лука
PRINTED BY: „MARKOS DESIGN & PRINT STUDIO“, Banja Luka

ЗА ШТАМПARIЈУ: Игор Јаковљевић
FOR THE PRINTING COMPANY: Igor Jakovljević

ПРЕДГОВОР

Овај билтен је публикација Републичког завода за статистику која на свеобухватан начин приказује статистичке податке о платама, запосленима и незапосленима у Републици Српској.

Подаци су систематизовани у четири дијела:

У првом дијелу – **Плате**, објављени су подаци о просјечним бруто и нето платама у Републици Српској у периоду 2018–2022. година по подручјима Класификације дјелатности као и кретање номиналних и реалних индекса.

У другом дијелу – **Запослени**, објављени су подаци о броју запослених у Републици Српској у периоду 2018–2022. година по полу, подручјима и областима дјелатности, степену стручног образовања, старосним групама и облику својине.

У трећем дијелу – **Незапослени**, приказани су подаци о броју незапослених у Републици Српској у периоду 2018–2022. година, по полу, степену стручног образовања и старосним групама.


У четвртм дијелу – **Преглед по градовима/општинама**, дати су подаци о просјечним бруто и нето платама и о броју запослених по полу и општинама/градовима.

Изражавамо захвалност свим сарадницима који су учествовали у прикупљању, контроли, обради, припреми статистичких података и методолошких објашњења, те у уређивању и превођењу овог билтена.

Републички завод за статистику ће бити захвалан на свим примједбама и сугестијама које би могле да допринесу побољшању билтена.

Дарко Милуновић
Директор Републичког завода за статистику

Darko Milunović
Republika Srpska Institute of Statistics, Director



FOREWORD

This bulletin is a publication of the Republika Srpska Institute of Statistics, which provides a comprehensive overview of statistical data on wages and data on employed and unemployed persons in Republika Srpska.

Data are systematised in four sections:

*In the first section, **Wages**, data on average gross and net wages in Republika Srpska for the period 2018–2022 are presented by section of the Classification of Economic Activities, as well as changes of nominal and real indices of wages.*

*In the second section, **Employed persons**, data on number of employed persons in Republika Srpska for the period 2018–2022 are presented by sex, section and division of the Classification of Economic Activities, educational attainment, age group and type of ownership.*

*In the third section, **Unemployed persons**, data on number of unemployed persons in Republika Srpska for the period 2018–2022 are presented by sex, educational attainment and age group.*

*In the fourth section, **Review by city/municipality**, data on average gross and net wages and number of employed persons are presented by municipality/city and sex.*

We would like to thank all our collaborators who participated in collecting, controlling, processing and preparing of the statistical data and methodologies, as well as in editing and translating of this bulletin.

The Republika Srpska Institute of Statistics will highly appreciate any remarks and suggestions that could improve our next bulletin.

САДРЖАЈ
CONTENTS

Страна
Page

Предговор <i>Foreword</i>	3
Методолошка објашњења <i>Methodological explanations</i>	5
1. ПЛАТЕ WAGES	8
1.1. Просјечне нето плате по мјесецима <i>Average net wages by month</i>	8
1.2. Просјечне бруто плате по мјесецима <i>Average gross wages by month</i>	8
1.3. Просјечне нето плате по подручјима КД и мјесецима <i>Average net wages by section of NACE and month</i>	9
1.4. Просјечне бруто плате по подручјима КД и мјесецима <i>Average gross wages by section of NACE and month</i>	10
1.5. Номинални индекси просјечних нето плата <i>Nominal indices of average net wages</i>	11
1.6. Реални индекси просјечних нето плата <i>Real indices of average net wages</i>	12
2. ЗАПОСЛЕНИ EMPLOYED PERSONS	13
2.1. Запослени по полу <i>Employed persons by sex</i>	13
2.2. Запослени по подручјима КД <i>Employed persons by section of NACE</i>	13
2.3. Запослени према облику својине <i>Employed persons by type of ownership</i>	14
2.4. Запослени у пословним субјектима према степену стручног образовања и полу <i>Employed persons in business entities by level of educational attainment and sex</i>	15
2.5. Запослени у пословним субјектима по старосним групама и полу <i>Employed persons in business entities by age group and sex</i>	16
2.6. Запослени у пословним субјектима по областима КД <i>Employed persons in business entities by division of NACE</i>	17
3. НЕЗАПОСЛЕНИ UNEMPLOYED PERSONS	20
3.1. Лица која траже запослење према степену стручног образовања <i>Persons seeking employment by level of professional education</i>	20
3.2. Лица која траже запослење према старосним групама <i>Persons seeking employment by age group</i>	21
4. ПРЕГЛЕД ПО ОПШТИНАМА / ГРАДОВИМА REVIEW BY MUNICIPALITY / CITY	23
4.1. Просјечне бруто плате <i>Average gross wages</i>	23
4.2. Просјечне нето плате <i>Average net wages</i>	25
4.3. Запослени по полу <i>Employed persons by sex</i>	27

МЕТОДОЛОШКА ОБЈАШЊЕЊА**METHODOLOGICAL EXPLANATIONS****ИЗВОРИ ПОДАТАКА**

Подаци који су објављени у овом билтену, а који се односе на све облике организовања пословних субјеката, добијени су на основу Мјесечног извјештаја о запосленима и платама запослених (РАД-1) и Извјештаја о запосленима и платама запослених (РАД-1 март и РАД-1 септембар).

Као основ за добијање података служи постојећа финансијско-књиговодствена документација, као и кадровска односно персонална евиденција.

Извор података о приватним предузетницима и запосленима код њих је Извјештај о предузетницима и запосленима код њих (РАД-15).

Извор података о лицима која траже запослење је Завод за запошљавање Републике Српске.

ИЗВЈЕШТАЈНЕ ЈЕДИНИЦЕ

Извјештајне јединице за Мјесечни извјештај о запосленима и платама запослених (РАД-1) и Извјештај о запосленима и платама запослених (РАД-1 март и РАД-1 септембар) су пословни субјекти и њихове јединице у саставу без обзира на њихов правни статус (стечај, ликвидација, оснивање и сл).

Извјештајна јединица за Извјештај о предузетницима и запосленима код њих (РАД-15) је Пореска управа Републике Српске.

ОБУХВАТ

Основни скуп чине сви пословни субјекти и њихове јединице у саставу из Статистичког пословног регистра које се налазе на подручју Републике Српске, а које имају запослене раднике.

Мјесечна статистичка активност о запосленима и платама запослених (РАД-1), на бази које се прикупљају подаци о исплаћеним платама, спроводи се на узорку којим је обухваћено око 70% укупног броја запослених у пословним субјектима.

Принципи који су коришћени за избор јединица у узорак су: општина, подручје Класификације дјелатности и величина пословног субјекта дефинисана на основу броја запослених.

Због непотпуног оквира, који је заснован на административном извору, мјесечним узорком нису обухваћени предузетници.

Полугодишњом статистичком активношћу о запосленима и платама запослених (РАД-1 март и РАД-1 септембар), на основу које су добијени подаци о запосленима, обухваћени су сви пословни субјекти и њихове територијално издвојене јединице из Статистичког пословног регистра које се налазе на подручју Републике Српске, а које имају запослене раднике.

Овом активношћу нису обухваћени запослени у одбрани, запослени који своју активност обављају на породичним пољопривредним газдинствима, запослени код међународних организација као ни лица из Републике Српске запослена у представништвима у иностранству.

ДЕФИНИЦИЈЕ НЕКИХ ПОЈМОВА И ОБИЉЕЖЈА

Плате запослених обухватају исплате за рад у пуном, краћем од пуног и дужем од пуног радног времена (прековремени рад) и накнаде плата за неизвршене а плаћене часове рада (годишњи одмор, државне празнике и нерадне дане утврђене законом, плаћено одсуство, одсуство за стручно усавршавање, застоје у раду без кривице запослених и боловање које иде на терет послодавца).

Плате запослених не обухватају остала лична примања као што су топли оброк, превоз, регрес, солидарна помоћ, једнократна новчана помоћ и сл. Не укључују се ни примања по уговору о повременим и привременим пословима, накнаде за ауторска дјела, отпремине и јубиларне награде, те остале бенефиције запослених. Такође, плата не обухвата накнаде за боловања која не иду на терет послодавца.

SOURCES OF DATA

Data published in this bulletin, which refer to all types of business entities' organisation, were obtained through the Monthly report on employed persons and their wages (RAD-1) and Report on employed persons and their wages (RAD-1 March / RAD-1 September).

Existing financial-accounting documentation and personnel records are used as the basis for obtaining data.

Source of data on private entrepreneurs and their employees is the Report on entrepreneurs and their employees (RAD-15).

Source of data on persons seeking employment is The Republika Srpska Employment Office.

REPORTING UNITS

Reporting units of the Monthly report on employees and their wages (RAD-1) and Report on employees and their wages (RAD-1 March / RAD-1 September) are business entities and their units in composition irrespective of their legal status (bankruptcy, liquidation, foundation, etc.).

Reporting unit for the Report on entrepreneurs and their employees (RAD-15) is the Tax Administration of Republika Srpska.

COVERAGE

Basic set consists of all business entities and their units in composition from the Statistical Business Register, on the territory of Republika Srpska, which have employees.

Monthly survey on employed persons and their wages (RAD-1), which serves as the basis for the collection of data on paid wages, is conducted on a sample which comprises approximately 70% of the total number of employed persons in business entities.

Chosen principles for unit selection for the sample are: municipality, section of the Classification of Economic Activities, and size of business entity determined according to number of employees.

Since the framework founded on the administrative source is not complete, entrepreneurs are not covered by the monthly sample.

Semi-annual survey on employed persons and their wages (RAD-1 March and RAD-1 September), which serves as the source of data on employed persons, covers all business entities and their territorially separated units from the Statistical Business Register, on the territory of Republika Srpska, which have employees.

This survey does not cover employees in defense, employees who conduct their activities on family agricultural holdings, employees in international organisations as well as Republika Srpska citizens employed in branch offices abroad.

DEFINITIONS OF CERTAIN CONCEPTS AND CHARACTERISTICS

Wages of employed persons cover salaries for work in full time, part time and overtime work, payments from business entity resources for paid but not worked hours (annual leave, national holidays and days-off as prescribed by law, paid leave, paid leave for vocational training, work interruptions without employees' fault and sick-leave paid by the employer).

Wages of employed persons do not cover other personal income such as meal cost, transport to/from work place, recourse, solidarity help and one-off financial aid, etc. Payments according to temporary and periodical work contracts, fees for copyrighted work, retirement bonus, jubilee rewards and other benefits to employees are not covered. Also, wages do not include payments for sick leave that are not paid by the employer.

Просјечне плате рачунају се тако што се укупно исплаћена маса плата дијели са бројем запослених на које се односе извршене исплате.

Номинални индекс просјечних нето плата је однос између номиналних износа просјечне нето плате у одређеним периодима посматрања.

Реални индекс просјечних нето плата је однос између номиналног индекса просјечних нето плата и индекса потрошачких цијена у одговарајућем периоду.

Запослени су сва лица која имају заснован радни однос на неодређено или одређено вријеме са пуним или непуним радним временом.

Степен стручног образовања је највиши ниво образовања који је запослени стекао завршавањем одговарајуће школе, курса или полагањем испита којим се добија образовни ниво.

Класификација дјелатности је обавезан општи стандард, који се употребљава у евидентирању, прикупљању, обради, анализи и објављивању података према дјелатностима. У примјени је Класификација дјелатности КД БиХ 2010, која садржајно и структурно у потпуности одговара ЕУ класификацији дјелатности NACE Rev.2.

Average wages represent a quotient between total paid wages and number of paid employees.

Nominal index of average net wages is the ratio between nominal amounts of the average net wages in certain observation period.

Real index of average net wages is the ratio between the nominal index of average net wages and the consumer price index in the corresponding period.

Employed persons are all persons who are employed on a temporary or permanent basis and who work in full or part time.

Educational attainment is the highest level of education attained by an employee by finishing an appropriate school, course or completing professional exam which provides educational level.

Classification of Economic Activities is an obligatory general standard, used in recording, collecting, processing, analysis and publishing of data by section. Statistical data have been published in accordance with the Classification of Economic Activities NACE BIH 2010, which is in its content and structure completely harmonised with the EU Statistical Classification of Economic Activities NACE Rev.2.

Подручја дјелатности / Sections of activity

Пољопривреда, шумарство и риболов	A	<i>Agriculture, forestry and fishing</i>
Вађење руда и камена	B	<i>Mining and quarrying</i>
Прерађивачка индустрија	C	<i>Manufacturing</i>
Производња и снабдијевање електричном енергијом, гасом, паром и климатизација	D	<i>Electricity, gas, steam and air-conditioning supply</i>
Снабдијевање водом, канализација, управљање отпадом и дјелатности санације (ремедације) животне средине	E	<i>Water supply; sewerage, waste management and remediation activities</i>
Грађевинарство	F	<i>Construction</i>
Трговина на велико и трговина на мало, оправка моторних возила и мотоцикала	G	<i>Wholesale and retail trade, repair of motor vehicles and motorcycles</i>
Саобраћај и складиштење	H	<i>Transportation and storage</i>
Дјелатности пружања смјештаја, припреме и послуживања хране, хотелијерство и угоститељство	I	<i>Accommodation and food service activities</i>
Информације и комуникације	J	<i>Information and communication</i>
Финансијске дјелатности и дјелатности осигурања	K	<i>Financial and insurance activities</i>
Пословање некретнинама	L	<i>Real estate activities</i>
Стручне, научне и техничке дјелатности	M	<i>Professional, scientific and technical activities</i>
Административне и помоћне услужне дјелатности	N	<i>Administrative and support service activities</i>
Јавна управа и одбрана, обавезно социјално осигурање	O	<i>Public administration and defense, compulsory social security</i>
Образовање	P	<i>Education</i>
Дјелатности здравствене заштите и социјалног рада	Q	<i>Human health and social work activities</i>
Умјетност, забава и рекреација	R	<i>Arts, entertainment and recreation</i>
Остале услужне активности	S	<i>Other service activities</i>

Знакови и скраћенице

- нема појаве
 1) ознака за напомену
 КД Класификација дјелатности

Symbols and abbreviations

- no occurrence
 1) footnote
 NACE Classification of Economic Activities

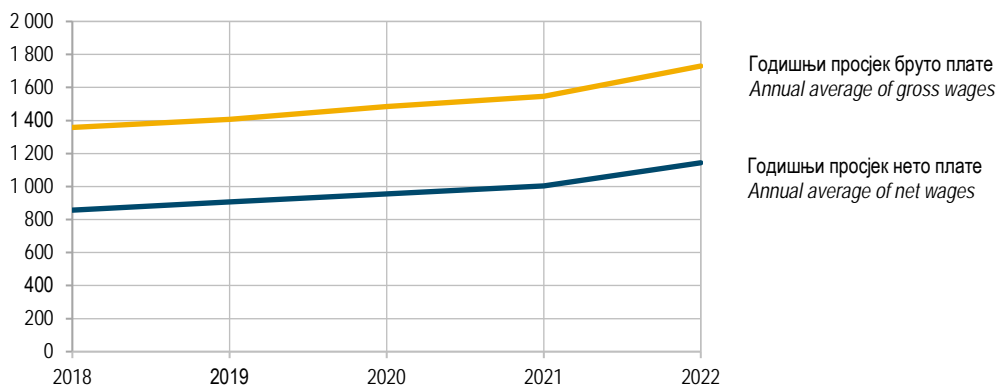
1. ПЛАТЕ WAGES

1.1. Просјечне нето плате по мјесецима Average net wages by month

Мјесец	2018	2019	2020	2021	2022	Month
ГОДИШЊИ ПРОСЈЕК	857	906	956	1 004	1 144	ANNUAL AVERAGE
јануар	825	887	914	962	1 042	January
фебруар	841	896	957	984	1 091	February
март	840	886	956	978	1 091	March
април	840	896	946	978	1 094	April
мај	847	903	950	981	1 105	May
јун	849	910	958	994	1 157	June
јул	848	912	955	1 019	1 160	July
август	852	910	962	1 025	1 166	August
септембар	881	909	965	1 026	1 189	September
октобар	884	910	964	1 027	1 198	October
новембар	880	917	969	1 030	1 211	November
децембар	891	939	979	1 038	1 217	December

1.2. Просјечне бруто плате по мјесецима Average gross wages by month

Мјесец	2018	2019	2020	2021	2022	Month
ГОДИШЊИ ПРОСЈЕК	1 358	1 407	1 485	1 546	1 730	ANNUAL AVERAGE
јануар	1 321	1 377	1 421	1 492	1 591	January
фебруар	1 349	1 391	1 485	1 528	1 647	February
март	1 346	1 373	1 485	1 518	1 642	March
април	1 345	1 392	1 469	1 518	1 649	April
мај	1 356	1 401	1 475	1 524	1 667	May
јун	1 360	1 413	1 489	1 544	1 749	June
јул	1 361	1 417	1 482	1 559	1 753	July
август	1 364	1 414	1 494	1 567	1 762	August
септембар	1 368	1 411	1 498	1 568	1 798	September
октобар	1 372	1 412	1 494	1 568	1 815	October
новембар	1 364	1 424	1 503	1 574	1 835	November
децембар	1 382	1 461	1 520	1 587	1 843	December



Графикон 1. Годишњи просјек бруто и нето плате
Graph 1. Annual average of gross and net wages

1.3. Просјечне нето плате по подручјима КД и мјесецима
Average net wages by section of NACE and by month

KM

Мјесец Month	Укупно Total	Подручја / Sections																		
		A	B	C	D	E	F	G	H	I	J	K	L	M	N	O	P	Q	R	S
2018	857	729	1 126	675	1 152	759	580	628	652	575	1 204	1 369	646	901	581	1 126	846	1 047	588	797
I	825	701	1 074	661	1 115	727	560	595	628	557	823	1 302	625	902	558	1 103	839	1 037	569	779
II	841	716	1 107	653	1 127	731	563	612	635	572	1 190	1 354	625	894	556	1 117	828	1 043	577	756
III	840	697	1 109	641	1 111	725	551	604	629	557	1 337	1 363	619	869	569	1 110	837	1 042	579	774
IV	840	716	1 094	660	1 114	736	561	607	632	557	1 217	1 352	630	882	566	1 117	840	1 023	573	773
V	847	729	1 161	656	1 153	743	558	622	636	559	1 197	1 313	632	878	572	1 119	839	1 035	575	747
VI	849	739	1 131	667	1 145	750	570	620	648	559	1 185	1 345	634	887	569	1 116	843	1 039	577	782
VII	848	733	1 135	672	1 145	750	561	613	640	550	1 178	1 351	613	906	579	1 112	841	1 046	580	758
VIII	852	734	1 127	670	1 146	754	570	621	637	548	1 208	1 444	607	890	571	1 116	844	1 034	580	770
IX	881	750	1 142	693	1 176	789	613	645	677	592	1 245	1 421	651	916	589	1 154	881	1 055	601	789
X	884	735	1 185	703	1 196	803	609	672	680	594	1 216	1 359	693	911	609	1 146	860	1 082	620	848
XI	880	743	1 120	707	1 185	798	618	661	687	599	1 204	1 379	718	922	617	1 145	847	1 052	608	838
XII	891	743	1 138	719	1 196	804	625	660	690	666	1 239	1 413	722	956	625	1 152	849	1 079	611	927
2019	906	751	1 178	736	1 205	791	630	696	688	645	1 270	1 409	768	922	681	1 167	898	1 080	638	913
I	887	739	1 156	719	1 218	798	632	653	671	618	1 255	1 375	782	911	624	1 157	848	1 070	599	909
II	896	712	1 160	714	1 224	792	617	688	683	643	1 262	1 378	737	909	678	1 164	886	1 071	640	903
III	886	749	1 143	715	1 199	780	617	687	674	634	975	1 445	736	928	670	1 152	897	1 076	635	908
IV	896	750	1 154	727	1 205	775	625	686	665	617	1 252	1 385	768	905	683	1 157	900	1 060	626	906
V	903	749	1 169	727	1 203	786	623	691	672	636	1 266	1 385	742	912	676	1 165	901	1 072	642	911
VI	910	752	1 175	745	1 200	798	629	692	691	635	1 263	1 404	751	935	679	1 178	903	1 080	625	895
VII	912	755	1 213	743	1 205	784	632	692	692	684	1 260	1 459	764	919	679	1 171	903	1 082	636	913
VIII	910	757	1 150	756	1 175	785	628	696	702	642	1 248	1 403	784	944	679	1 173	911	1 069	648	916
IX	909	752	1 169	732	1 194	802	631	711	691	638	1 285	1 426	798	915	698	1 170	912	1 069	636	944
X	910	761	1 182	740	1 206	795	637	711	688	672	1 274	1 389	778	922	702	1 171	906	1 068	646	926
XI	917	775	1 203	753	1 194	795	639	711	707	661	1 281	1 414	799	945	699	1 171	902	1 109	653	907
XII	939	757	1 266	763	1 232	800	647	726	712	662	1 421	1 431	781	917	706	1 177	903	1 138	660	926
2020	956	779	1 233	772	1 235	838	661	736	740	719	1 314	1 449	784	940	759	1 244	973	1 152	704	925
I	914	775	1 188	765	1 215	808	648	713	719	694	1 023	1 430	743	895	664	1 180	901	1 139	670	899
II	957	764	1 243	772	1 260	834	657	743	741	766	1 317	1 413	783	906	770	1 258	958	1 151	696	916
III	956	781	1 238	773	1 240	837	664	747	741	758	1 339	1 456	751	924	775	1 244	965	1 155	683	928
IV	946	770	1 175	768	1 188	825	655	727	734	694	1 313	1 432	776	940	771	1 240	965	1 140	680	904
V	950	776	1 242	746	1 213	828	654	711	744	686	1 266	1 438	780	961	763	1 255	973	1 152	686	947
VI	958	786	1 273	753	1 241	843	657	724	744	695	1 283	1 434	834	946	775	1 261	977	1 165	674	913
VII	955	787	1 193	769	1 204	839	666	730	738	719	1 304	1 457	841	940	779	1 247	977	1 154	705	934
VIII	962	778	1 195	785	1 228	847	668	746	744	688	1 326	1 467	784	958	767	1 246	985	1 147	717	926
IX	965	778	1 302	774	1 262	850	668	741	747	730	1 303	1 467	822	933	767	1 245	1 000	1 152	737	929
X	964	788	1 223	784	1 246	840	664	750	746	722	1 278	1 451	783	951	752	1 246	995	1 145	742	949
XI	969	782	1 256	785	1 270	855	662	748	749	741	1 341	1 438	775	963	759	1 251	992	1 157	713	932
XII	979	780	1 278	787	1 262	846	665	746	741	721	1 471	1 497	754	967	763	1 248	989	1 166	744	929
2021	1 004	808	1 318	820	1 326	867	726	770	755	729	1 345	1 515	839	1 024	868	1 280	1 013	1 208	794	1 001
I	962	797	1 222	796	1 249	845	703	735	742	676	1 066	1 452	821	1 006	710	1 249	991	1 171	735	1 006
II	984	757	1 372	786	1 359	859	702	749	748	712	1 348	1 448	792	1 028	783	1 265	986	1 180	778	969
III	978	781	1 271	790	1 293	848	699	739	737	757	1 355	1 505	788	984	778	1 255	996	1 170	794	964
IV	978	797	1 248	811	1 272	843	705	751	743	693	1 311	1 475	814	1 024	777	1 249	992	1 160	758	973
V	981	785	1 275	794	1 288	853	703	749	748	690	1 411	1 515	833	1 035	784	1 258	990	1 170	753	1 025
VI	994	801	1 374	807	1 371	864	715	759	748	699	1 347	1 472	826	1 045	797	1 266	977	1 187	787	960
VII	1 019	824	1 332	841	1 322	875	731	777	766	729	1 368	1 526	870	1 022	912	1 303	1 032	1 218	825	1 027
VIII	1 025	827	1 333	843	1 342	878	744	785	762	743	1 372	1 501	867	1 006	946	1 305	1 043	1 243	799	982
IX	1 026	830	1 350	831	1 359	882	748	792	766	765	1 361	1 592	860	1 031	956	1 298	1 043	1 244	821	1 016
X	1 027	840	1 325	839	1 344	878	750	793	765	739	1 363	1 562	862	1 050	968	1 299	1 042	1 243	822	1 032
XI	1 030	834	1 374	847	1 356	882	750	799	766	764	1 335	1 519	867	1 032	980	1 299	1 032	1 255	828	1 023
XII	1 038	830	1 336	856	1 351	889	760	814	765	778	1 375	1 602	866	1 021	1 027	1 313	1 032	1 256	818	1 037

1.3. Просјечне нето плате по подручјима КД и мјесецима

Average net wages by section of NACE and by month

(наставак / continued)

KM

Мјесец Month	Укупно Total	Подручја / Sections																		
		A	B	C	D	E	F	G	H	I	J	K	L	M	N	O	P	Q	R	S
2022	1 144	942	1 448	936	1 455	959	837	908	862	880	1 552	1 550	1 006	1 183	969	1 441	1 179	1 413	929	1 101
I	1 042	855	1 344	870	1 344	898	767	805	769	815	1 521	1 477	927	1 049	728	1 311	1 043	1 270	854	1 080
II	1 091	855	1 560	885	1 518	932	789	848	826	901	1 481	1 541	959	1 102	887	1 376	1 080	1 327	900	1 071
III	1 091	884	1 434	890	1 441	922	797	888	825	877	1 546	1 559	975	1 140	895	1 357	1 090	1 341	896	1 053
IV	1 094	895	1 401	922	1 434	936	802	861	838	839	1 564	1 483	979	1 172	963	1 359	1 094	1 316	881	1 057
V	1 105	898	1 493	922	1 480	953	816	872	864	848	1 523	1 537	973	1 177	965	1 361	1 096	1 324	881	1 088
VI	1 157	929	1 484	949	1 485	965	844	927	881	879	1 541	1 535	1 009	1 223	1 019	1 457	1 193	1 422	938	1 135
VII	1 160	961	1 433	958	1 437	964	859	925	876	866	1 564	1 617	1 015	1 216	1 010	1 452	1 194	1 441	956	1 108
VIII	1 166	970	1 456	962	1 457	982	868	935	893	878	1 571	1 537	1 026	1 218	1 013	1 471	1 202	1 427	950	1 077
IX	1 189	1 005	1 410	948	1 432	978	872	944	893	908	1 556	1 620	1 040	1 239	1 019	1 534	1 286	1 485	968	1 128
X	1 198	995	1 406	963	1 451	981	871	956	893	914	1 582	1 539	1 050	1 222	1 023	1 532	1 296	1 516	940	1 126
XI	1 211	1 022	1 477	982	1 480	983	875	961	901	921	1 577	1 555	1 053	1 208	1 000	1 533	1 293	1 533	971	1 118
XII	1 217	1 023	1 478	981	1 501	1 010	885	969	895	909	1 593	1 578	1 057	1 212	1 065	1 543	1 292	1 542	999	1 170

1.4. Просјечне бруто плате по подручјима КД и мјесецима

Average gross wages by section of NACE and by month

KM

Мјесец Month	Укупно Total	Подручја / Sections																		
		A	B	C	D	E	F	G	H	I	J	K	L	M	N	O	P	Q	R	S
2018	1 358	1 157	1 810	1 017	1 854	1 204	914	988	1 028	907	1 972	2 218	1 023	1 449	914	1 815	1 354	1 682	926	1 267
I	1 321	1 128	1 757	1 002	1 814	1 167	894	951	1 008	891	1 343	2 120	1 001	1 476	886	1 798	1 360	1 683	910	1 255
II	1 349	1 149	1 805	996	1 835	1 175	897	973	1 017	917	1 975	2 217	1 001	1 458	889	1 819	1 339	1 691	921	1 218
III	1 346	1 116	1 793	981	1 803	1 160	881	963	1 008	893	2 227	2 226	990	1 412	906	1 806	1 352	1 690	925	1 247
IV	1 345	1 151	1 776	1 007	1 810	1 176	892	972	1 013	894	2 028	2 201	1 009	1 421	904	1 818	1 357	1 658	917	1 245
V	1 356	1 168	1 875	1 001	1 872	1 190	891	994	1 020	896	1 973	2 149	1 012	1 428	912	1 823	1 357	1 678	923	1 202
VI	1 360	1 189	1 837	1 021	1 858	1 203	909	988	1 040	896	1 957	2 195	1 016	1 434	909	1 817	1 363	1 683	920	1 257
VII	1 361	1 178	1 843	1 030	1 860	1 203	897	977	1 034	881	1 963	2 206	982	1 479	924	1 814	1 358	1 695	923	1 210
VIII	1 364	1 181	1 812	1 025	1 865	1 208	912	989	1 017	876	1 984	2 351	969	1 446	912	1 816	1 361	1 671	926	1 240
IX	1 368	1 163	1 803	1 020	1 872	1 225	941	991	1 042	903	1 997	2 282	1 012	1 452	914	1 820	1 378	1 676	922	1 230
X	1 372	1 140	1 875	1 032	1 894	1 243	938	1 028	1 041	905	1 959	2 166	1 070	1 433	924	1 813	1 351	1 711	950	1 314
XI	1 364	1 152	1 745	1 039	1 865	1 238	950	1 011	1 051	914	1 960	2 195	1 107	1 451	937	1 810	1 336	1 656	933	1 298
XII	1 382	1 152	1 798	1 055	1 895	1 251	960	1 013	1 052	1 021	1 964	2 264	1 117	1 505	952	1 821	1 341	1 700	940	1 459
2019	1 407	1 165	1 863	1 080	1 908	1 226	969	1 070	1 055	989	2 016	2 246	1 190	1 448	1 049	1 848	1 425	1 703	980	1 433
I	1 377	1 144	1 825	1 058	1 932	1 239	970	999	1 025	946	1 991	2 197	1 212	1 439	956	1 830	1 342	1 686	919	1 424
II	1 391	1 101	1 833	1 046	1 941	1 227	946	1 057	1 037	987	2 001	2 190	1 137	1 430	1 044	1 844	1 407	1 688	983	1 414
III	1 373	1 158	1 804	1 045	1 899	1 208	945	1 053	1 025	965	1 532	2 307	1 134	1 457	1 032	1 820	1 424	1 696	976	1 431
IV	1 392	1 162	1 825	1 065	1 908	1 206	963	1 054	1 025	946	1 986	2 201	1 188	1 420	1 054	1 832	1 431	1 671	960	1 425
V	1 401	1 163	1 849	1 062	1 904	1 220	959	1 064	1 032	974	2 004	2 205	1 150	1 431	1 041	1 844	1 433	1 689	984	1 431
VI	1 413	1 165	1 854	1 096	1 899	1 237	972	1 064	1 064	968	2 005	2 240	1 163	1 469	1 045	1 866	1 435	1 702	958	1 402
VII	1 417	1 170	1 919	1 095	1 910	1 215	977	1 065	1 063	1 051	1 999	2 333	1 181	1 443	1 049	1 851	1 435	1 706	978	1 433
VIII	1 414	1 175	1 818	1 116	1 860	1 217	968	1 072	1 079	985	1 981	2 231	1 214	1 482	1 045	1 856	1 445	1 684	997	1 434
IX	1 411	1 175	1 850	1 072	1 885	1 239	968	1 095	1 065	980	2 043	2 275	1 239	1 438	1 077	1 854	1 447	1 686	980	1 481
X	1 412	1 181	1 872	1 081	1 912	1 233	981	1 096	1 062	1 035	2 024	2 218	1 205	1 445	1 081	1 855	1 438	1 680	996	1 443
XI	1 424	1 202	1 906	1 103	1 894	1 232	984	1 094	1 087	1 016	2 035	2 253	1 239	1 483	1 079	1 857	1 433	1 745	1 006	1 428
XII	1 461	1 174	2 010	1 117	1 956	1 242	998	1 119	1 096	1 018	2 266	2 289	1 210	1 439	1 092	1 867	1 437	1 805	1 017	1 452
2020	1 485	1 201	1 950	1 132	1 955	1 297	1 015	1 132	1 141	1 103	2 083	2 311	1 212	1 469	1 168	1 972	1 540	1 818	1 081	1 445
I	1 421	1 197	1 884	1 125	1 927	1 254	998	1 098	1 107	1 073	1 610	2 293	1 146	1 397	1 012	1 872	1 433	1 803	1 033	1 401
II	1 485	1 177	1 967	1 131	1 993	1 292	1 009	1 146	1 137	1 163	2 088	2 250	1 218	1 409	1 183	1 997	1 520	1 816	1 074	1 439
III	1 485	1 205	1 955	1 137	1 963	1 294	1 016	1 152	1 144	1 151	2 126	2 331	1 166	1 442	1 190	1 972	1 532	1 823	1 052	1 454
IV	1 469	1 187	1 858	1 129	1 878	1 275	1 005	1 118	1 131	1 065	2 078	2 280	1 220	1 469	1 193	1 965	1 534	1 796	1 046	1 417
V	1 475	1 194	1 964	1 089	1 918	1 281	1 003	1 090	1 147	1 052	2 004	2 288	1 213	1 503	1 176	1 994	1 545	1 818	1 020	1 479
VI	1 489	1 209	2 015	1 102	1 964	1 305	1 009	1 114	1 149	1 064	2 033	2 286	1 289	1 479	1 193	1 999	1 552	1 844	1 034	1 424
VII	1 482	1 212	1 882	1 128	1 904	1 299	1 022	1 125	1 135	1 094	2 068	2 325	1 265	1 470	1 196	1 979	1 551	1 816	1 080	1 462
VIII	1 494	1 202	1 887	1 153	1 942	1 312	1 025	1 146	1 145	1 059	2 104	2 340	1 207	1 500	1 179	1 975	1 558	1 808	1 105	1 447
IX	1 498	1 204	2 064	1 137	1 999	1 314	1 027	1 141	1 150	1 125	2 065	2 340	1 272	1 460	1 182	1 974	1 574	1 815	1 138	1 437
X	1 494	1 215	1 934	1 148	1 972	1 306	1 021	1 155	1 147	1 110	2 024	2 313	1 208	1 489	1 160	1 977	1 567	1 806	1 148	1 482
XI	1 503	1 208	1 986	1 151	2 012	1 326	1 018	1 152	1 155	1 143	2 127	2 292	1 195	1 505	1 170	1 984	1 562	1 826	1 098	1 459
XII	1 520	1 204	2 025	1 153	1 999	1 312	1 020	1 149	1 142	1 109	2 341	2 389	1 162	1 515	1 176	1 978	1 557	1 839	1 149	1 451

1.4. Просјечне бруто плате по подручјима КД и мјесецима

Average gross wages by section of NACE and by month

(наставак / continued)

KM

Мјесец Month	Укупно Total	Подручја / Sections																		
		A	B	C	D	E	F	G	H	I	J	K	L	M	N	O	P	Q	R	S
2021	1 546	1 239	2 073	1 193	2 087	1 332	1 112	1 178	1 150	1 111	2 117	2 412	1 289	1 596	1 336	2 013	1 585	1 894	1 220	1 558
I	1 492	1 231	1 931	1 166	1 978	1 312	1 087	1 130	1 142	1 038	1 676	2 325	1 294	1 578	1 090	1 981	1 561	1 849	1 151	1 583
II	1 528	1 165	2 178	1 153	2 161	1 333	1 085	1 153	1 151	1 094	2 139	2 309	1 223	1 615	1 211	2 009	1 553	1 864	1 206	1 517
III	1 518	1 206	2 011	1 157	2 055	1 314	1 077	1 138	1 133	1 171	2 152	2 401	1 217	1 543	1 203	1 991	1 568	1 848	1 233	1 507
IV	1 518	1 232	1 973	1 190	2 018	1 309	1 089	1 155	1 142	1 066	2 080	2 357	1 260	1 610	1 200	1 981	1 563	1 831	1 173	1 523
V	1 524	1 210	2 018	1 163	2 044	1 325	1 088	1 154	1 153	1 058	2 245	2 422	1 291	1 631	1 212	1 997	1 561	1 847	1 162	1 598
VI	1 544	1 238	2 183	1 183	2 179	1 340	1 102	1 170	1 153	1 070	2 138	2 363	1 277	1 638	1 237	2 009	1 541	1 874	1 215	1 500
VII	1 559	1 253	2 092	1 217	2 059	1 333	1 113	1 179	1 159	1 099	2 137	2 426	1 326	1 583	1 393	2 032	1 606	1 903	1 263	1 586
VIII	1 567	1 264	2 087	1 221	2 094	1 336	1 131	1 191	1 151	1 123	2 144	2 377	1 320	1 556	1 445	2 035	1 618	1 935	1 218	1 520
IX	1 568	1 267	2 103	1 196	2 122	1 342	1 138	1 202	1 157	1 157	2 126	2 513	1 308	1 594	1 461	2 025	1 619	1 933	1 251	1 574
X	1 568	1 273	2 063	1 209	2 098	1 336	1 141	1 205	1 152	1 117	2 128	2 463	1 312	1 626	1 480	2 025	1 617	1 934	1 251	1 598
XI	1 574	1 271	2 148	1 222	2 120	1 343	1 142	1 215	1 153	1 153	2 086	2 409	1 321	1 596	1 496	2 025	1 607	1 955	1 260	1 586
XII	1 587	1 258	2 081	1 234	2 112	1 358	1 158	1 237	1 155	1 176	2 154	2 554	1 318	1 580	1 601	2 048	1 605	1 955	1 248	1 608
2022	1 730	1 421	2 235	1 333	2 252	1 441	1 252	1 362	1 286	1 312	2 405	2 408	1 513	1 806	1 462	2 231	1 818	2 183	1 396	1 676
I	1 591	1 298	2 091	1 254	2 097	1 367	1 166	1 219	1 163	1 228	2 385	2 311	1 412	1 618	1 101	2 043	1 623	1 978	1 299	1 666
II	1 647	1 280	2 423	1 253	2 359	1 402	1 180	1 269	1 227	1 319	2 288	2 395	1 443	1 681	1 330	2 120	1 655	2 050	1 342	1 633
III	1 642	1 322	2 207	1 261	2 230	1 384	1 190	1 318	1 224	1 306	2 387	2 413	1 435	1 740	1 343	2 089	1 670	2 063	1 343	1 585
IV	1 649	1 346	2 155	1 313	2 212	1 402	1 199	1 289	1 248	1 248	2 424	2 318	1 475	1 798	1 454	2 093	1 678	2 021	1 317	1 611
V	1 667	1 353	2 304	1 311	2 292	1 425	1 222	1 302	1 296	1 260	2 355	2 382	1 464	1 801	1 455	2 097	1 681	2 041	1 317	1 654
VI	1 749	1 405	2 291	1 355	2 295	1 446	1 261	1 391	1 305	1 310	2 392	2 391	1 519	1 875	1 540	2 252	1 839	2 194	1 409	1 727
VII	1 753	1 447	2 207	1 366	2 217	1 446	1 280	1 384	1 305	1 289	2 422	2 538	1 521	1 863	1 526	2 245	1 839	2 224	1 439	1 687
VIII	1 762	1 481	2 243	1 368	2 250	1 470	1 296	1 403	1 335	1 309	2 433	2 386	1 539	1 850	1 530	2 276	1 848	2 203	1 430	1 642
IX	1 798	1 525	2 170	1 346	2 211	1 470	1 296	1 419	1 333	1 360	2 404	2 451	1 563	1 875	1 557	2 381	1 989	2 296	1 457	1 716
X	1 815	1 499	2 166	1 369	2 241	1 476	1 301	1 437	1 330	1 367	2 452	2 399	1 588	1 854	1 549	2 376	2 003	2 349	1 413	1 713
XI	1 835	1 546	2 280	1 398	2 290	1 476	1 305	1 445	1 344	1 380	2 445	2 425	1 592	1 842	1 513	2 378	1 999	2 375	1 463	1 700
XII	1 843	1 541	2 277	1 398	2 324	1 522	1 322	1 454	1 334	1 361	2 470	2 460	1 597	1 851	1 590	2 396	1 997	2 389	1 505	1 788

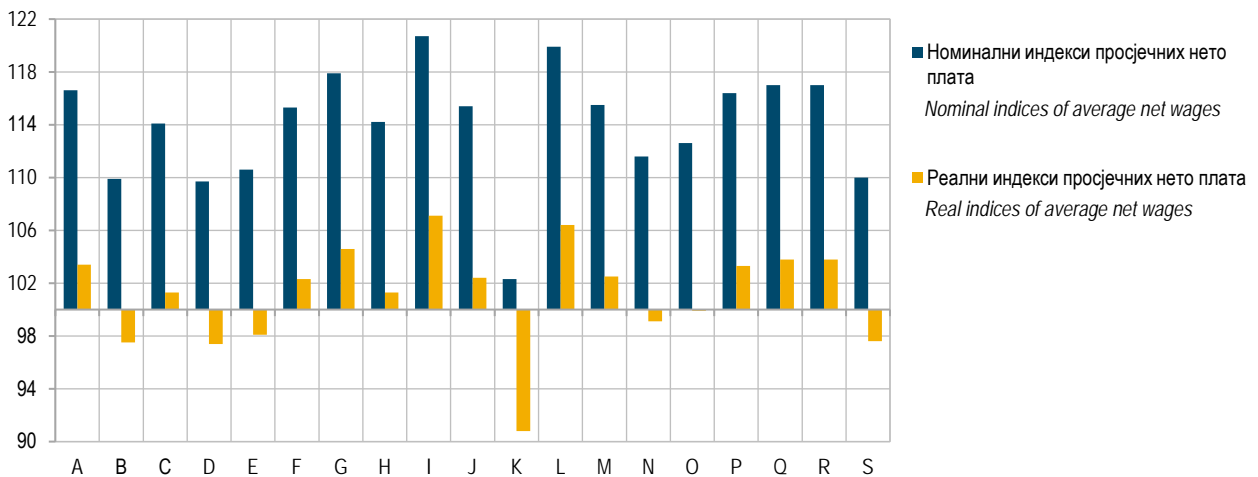
1.5. Номинални индекси просјечних нето плата

Nominal indices of average net wages

Подручје КД	2018 2017	2019 2018	2020 2019	2021 2020	2022 2021	Section of NACE
УКУПНО	103,1	105,8	105,5	104,9	113,9	TOTAL
A	100,5	103,0	103,7	103,8	116,6	A
B	103,9	104,6	104,7	106,9	109,9	B
C	105,8	109,1	104,8	106,3	114,1	C
D	106,3	104,6	102,5	107,3	109,7	D
E	109,1	104,1	105,9	103,5	110,6	E
F	105,9	108,5	104,9	109,8	115,3	F
G	106,6	110,8	105,7	104,7	117,9	G
H	103,5	105,5	107,7	101,9	114,2	H
I	102,5	112,0	111,6	101,4	120,7	I
J	105,9	105,5	103,5	102,4	115,4	J
K	103,6	102,9	102,8	104,6	102,3	K
L	103,8	118,9	102,1	106,9	119,9	L
M	100,5	102,3	102,0	108,9	115,5	M
N	105,4	117,1	111,5	114,3	111,6	N
O	102,5	103,7	106,5	102,9	112,6	O
P	101,5	106,2	108,4	104,1	116,4	P
Q	100,6	103,2	106,6	104,9	117,0	Q
R	104,3	108,4	110,4	112,8	117,0	R
S	98,0	114,6	101,3	108,2	110,0	S

1.6. Реални индекси просјечних нето плата
Real indices of average net wages

Подручје КД	2018 2017	2019 2018	2020 2019	2021 2020	2022 2021	Section of NACE
УКУПНО	101,9	105,3	106,8	103,2	101,1	TOTAL
A	99,3	102,5	105,0	102,1	103,4	A
B	102,6	104,1	106,0	105,1	97,5	B
C	104,6	108,5	106,1	104,5	101,3	C
D	105,0	104,1	103,8	105,5	97,4	D
E	107,8	103,6	107,2	101,7	98,1	E
F	104,6	108,0	106,2	108,0	102,3	F
G	105,3	110,2	107,0	103,0	104,6	G
H	102,3	105,0	109,0	100,2	101,3	H
I	101,3	111,5	112,9	99,7	107,1	I
J	104,7	105,0	104,7	100,7	102,4	J
K	102,4	102,4	104,1	102,9	90,8	K
L	102,6	118,3	103,3	105,1	106,4	L
M	99,3	101,8	103,2	107,1	102,5	M
N	104,2	116,5	112,9	112,4	99,1	N
O	101,3	103,2	107,8	101,2	99,9	O
P	100,3	105,6	109,7	102,4	103,3	P
Q	99,4	102,6	107,9	103,1	103,8	Q
R	103,0	107,9	111,7	110,9	103,8	R
S	96,8	114,1	102,5	106,4	97,6	S

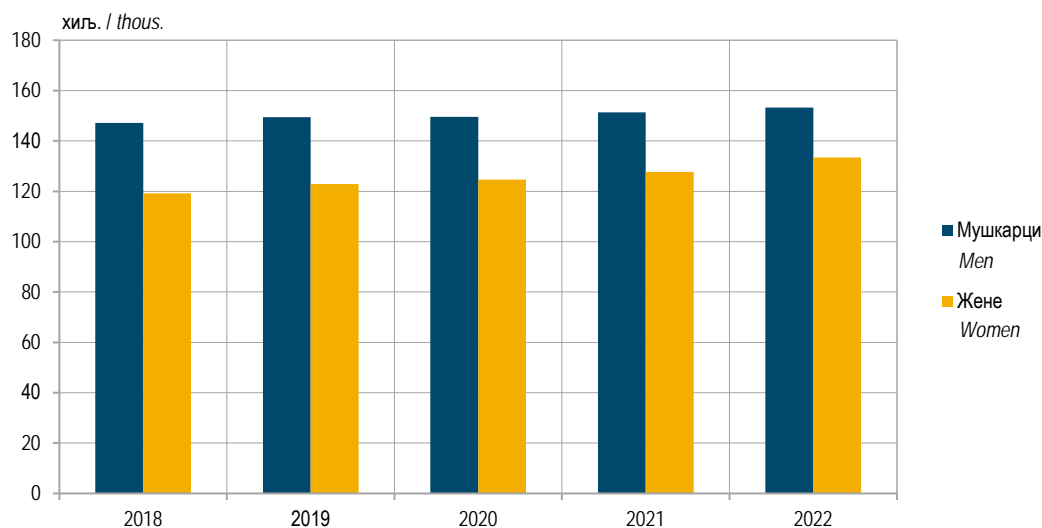


Графикон 2. Номинални и реални индекси просјечних нето плата по подручјима КД, 2022. (2021 = 100)
Graph 2. Nominal and real indices of average net wages by section of NACE, 2022 (2021 = 100)

2. ЗАПОСЛЕНИ EMPLOYEES

2.1. Запослени по полу Employed persons by sex

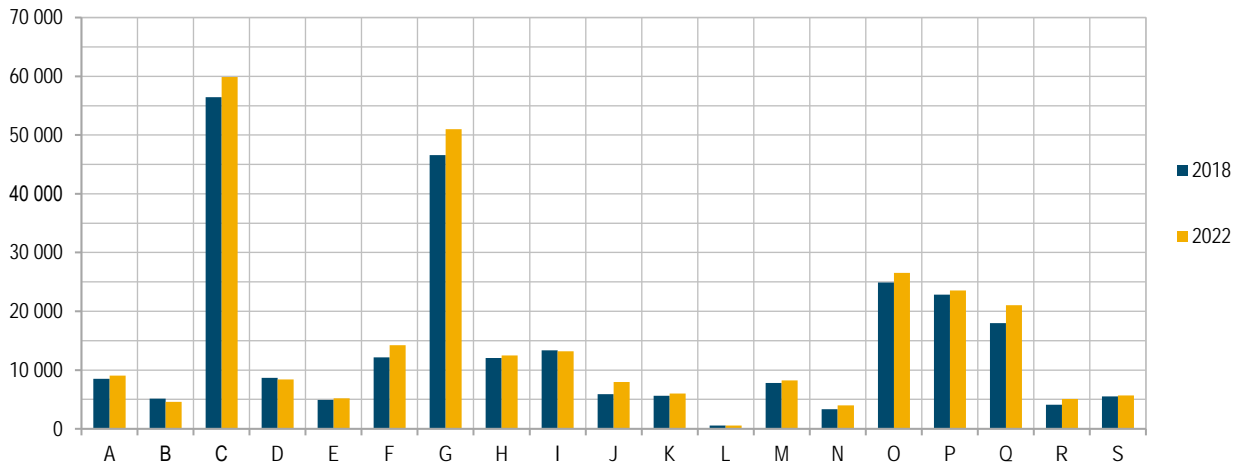
	2018	2019	2020	2021	2022	
УКУПНО	266 309	272 366	274 227	279 030	286 679	TOTAL
Мушкарци	147 106	149 449	149 593	151 329	153 311	Men
Жене	119 203	122 917	124 634	127 701	133 368	Women



Графикон 3. Запослени по полу
Graph 3. Employed persons by sex

2.2. Запослени по подручјима КД Employed persons by section of NACE

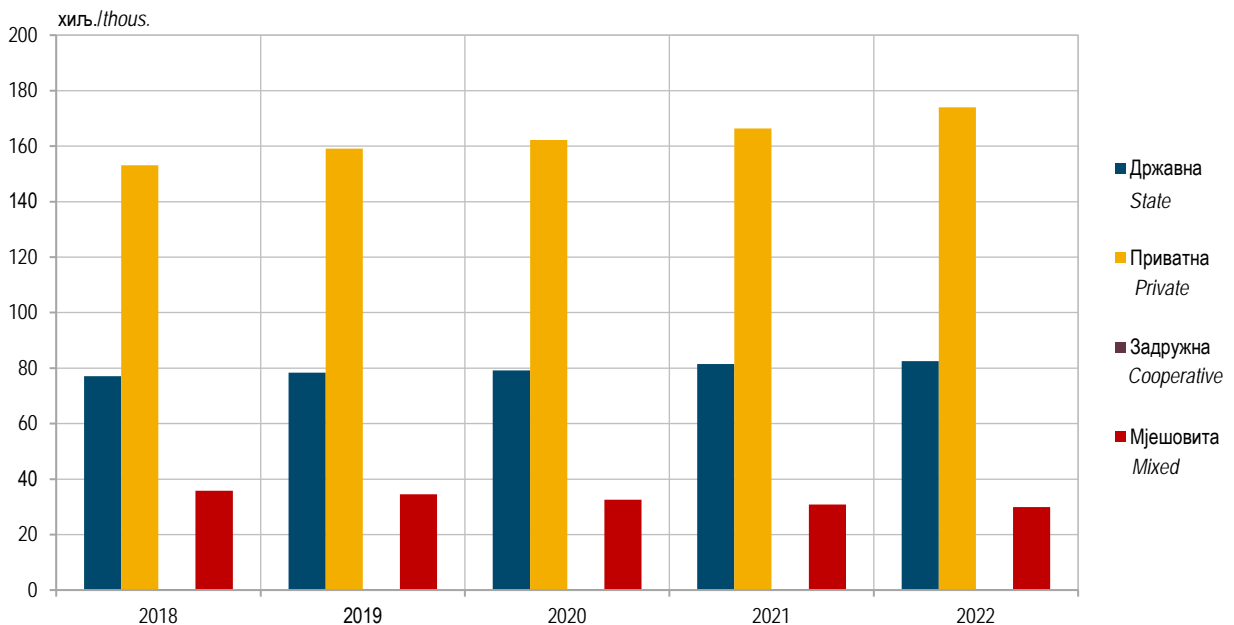
Подручје КД	2018	2019	2020	2021	2022	Section of NACE
УКУПНО	266 309	272 366	274 227	279 030	286 679	TOTAL
A	8 530	8 468	8 473	8 704	9 081	A
B	5 114	5 045	4 731	4 689	4 610	B
C	56 436	56 738	58 013	58 816	59 877	C
D	8 680	8 878	8 385	8 310	8 385	D
E	4 902	5 040	5 026	5 210	5 212	E
F	12 155	12 596	13 342	13 973	14 217	F
G	46 571	48 192	48 247	48 818	51 003	G
H	12 073	12 454	12 257	12 486	12 468	H
I	13 341	13 742	13 523	13 125	13 182	I
J	5 876	6 194	6 342	7 139	7 974	J
K	5 614	5 788	5 831	5 855	5 987	K
L	552	636	640	564	555	L
M	7 788	7 883	7 929	8 090	8 222	M
N	3 310	3 405	3 320	3 445	4 014	N
O	24 895	25 426	25 887	26 250	26 561	O
P	22 830	23 073	22 996	23 343	23 553	P
Q	18 007	18 842	19 448	20 264	21 014	Q
R	4 118	4 457	4 380	4 469	5 080	R
S	5 517	5 509	5 457	5 480	5 684	S



Графикон 4. Запослени по подручјима КД у 2018. и 2022. години
Graph 4. Employed persons by section of NACE in 2018 and 2022

2.3. Запослени према облику својине
Employed persons by type of ownership

Облик својине	2018	2019	2020	2021	2022	Type of ownership
УКУПНО	266 309	272 366	274 227	279 030	286 679	TOTAL
Државна	77 057	78 383	79 212	81 450	82 491	State
Приватна	153 149	159 117	162 205	166 422	173 956	Private
Задружна	342	306	287	312	321	Cooperative
Мјешовита	35 761	34 560	32 523	30 846	29 911	Mixed



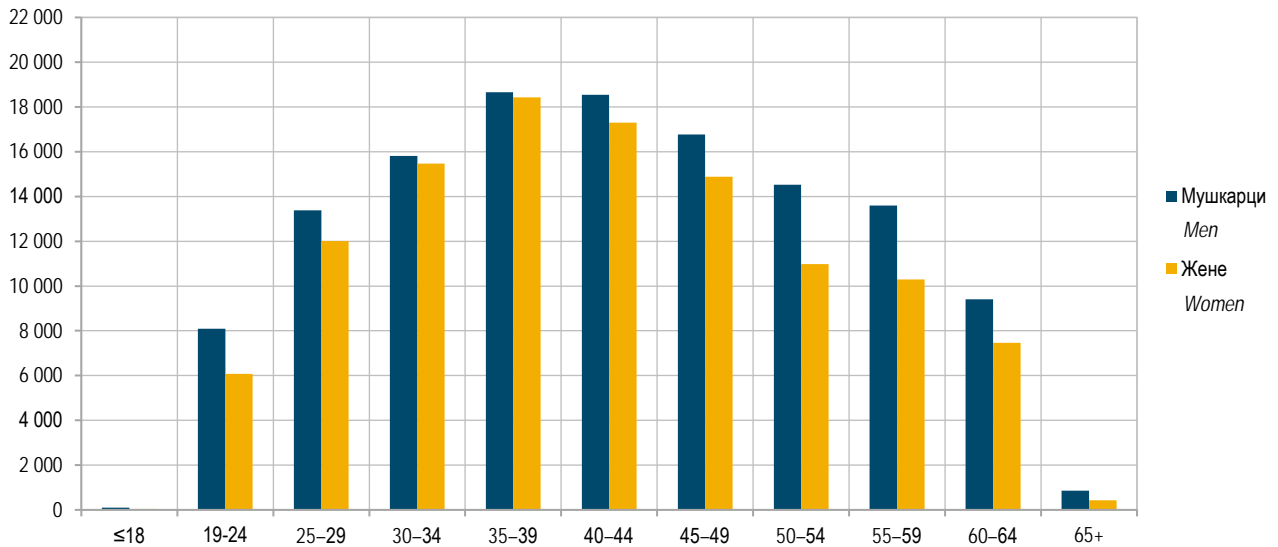
Графикон 5. Запослени према облику својине
Graph 5. Employed persons by type of ownership

2.4. Запослени у пословним субјектима према степену стручног образовања и полу
Employed persons in business entities by level of educational attainment and sex

Степен стручног образовања	Пол	2018	2019	2020	2021	2022	Sex	Level of educational attainment
УКУПНО	свега	225 342	230 538	232 546	236 254	243 115	all	TOTAL
	мушкарци	126 127	127 987	127 851	128 409	129 745	men	
	жене	99 215	102 551	104 695	107 845	113 370	women	
Доктори наука	свега	1 366	1 362	1 363	1 428	1 514	all	Doctors of science
	мушкарци	844	823	809	839	881	men	
	жене	522	539	554	589	633	women	
Магистри	свега	2 541	2 610	2 693	2 850	2 885	all	Master degree
	мушкарци	1 141	1 142	1 199	1 219	1 210	men	
	жене	1 400	1 468	1 494	1 631	1 675	women	
Висока стручна спрема	свега	53 255	55 262	56 610	59 225	61 174	all	University qualification
	мушкарци	23 411	23 974	24 380	25 253	25 750	men	
	жене	29 844	31 288	32 230	33 972	35 424	women	
Виша стручна спрема	свега	9 367	8 794	8 593	8 355	7 380	all	Two-year college
	мушкарци	4 379	4 086	3 835	3 689	3 211	men	
	жене	4 988	4 708	4 758	4 666	4 169	women	
Средња стручна спрема	свега	103 868	107 940	110 618	113 048	118 794	all	Secondary school
	мушкарци	58 298	60 828	61 992	63 065	64 857	men	
	жене	45 570	47 112	48 626	49 983	53 937	women	
Нижа стручна спрема	свега	3 934	3 907	3 754	3 626	3 496	all	Lower level
	мушкарци	2 172	2 195	2 126	2 233	2 139	men	
	жене	1 762	1 712	1 628	1 393	1 357	women	
Висококвалификовани	свега	6 420	6 791	6 340	5 928	5 614	all	Highly skilled
	мушкарци	5 791	6 169	5 773	5 328	5 049	men	
	жене	629	622	567	600	565	women	
Квалификовани	свега	30 813	29 955	28 905	27 779	27 892	all	Skilled
	мушкарци	22 777	21 588	20 697	19 785	19 551	men	
	жене	8 036	8 367	8 208	7 994	8 341	women	
Полуквалификовани	свега	2 944	2 945	2 615	2 628	2 812	all	Semi-skilled
	мушкарци	2 074	2 020	1 810	1 631	1 645	men	
	жене	870	925	805	997	1 167	women	
Неквалификовани	свега	10 834	10 972	11 055	11 387	11 554	all	Unskilled
	мушкарци	5 240	5 162	5 230	5 367	5 452	men	
	жене	5 594	5 810	5 825	6 020	6 102	women	

2.5. Запослени у пословним субјектима по старосним групама и полу
Employed persons in business entities by age group and sex

Старосне групе	2018			2019			2020			2021			2022			Age group
	свега all	мушкарци men	жене women	свега all	мушкарци men	жене women	свега all	мушкарци men	жене women	свега all	мушкарци men	жене women	свега all	мушкарци men	жене women	
УКУПНО	225 342	126 127	99 215	230 538	127 987	102 551	232 546	127 851	104 695	236 254	128 409	107 845	243 115	129 745	113 370	TOTAL
до 18	69	57	12	100	81	19	95	67	28	94	69	25	148	102	46	up to 18
19-24	11 925	7 180	4 745	12 799	7 609	5 190	13 260	7 963	5 297	13 714	7 984	5 730	14 165	8 087	6 078	19-24
25-29	23 118	12 491	10 627	23 275	12 642	10 633	23 432	12 541	10 891	24 028	12 802	11 226	25 387	13 380	12 007	25-29
30-34	32 613	17 357	15 256	32 117	16 964	15 153	31 220	16 405	14 815	31 312	16 296	15 016	31 295	15 820	15 475	30-34
35-39	35 253	18 953	16 300	36 271	19 241	17 030	36 647	19 103	17 544	36 713	18 988	17 725	37 086	18 658	18 428	35-39
40-44	31 911	17 704	14 207	33 068	18 185	14 883	33 357	17 902	15 455	34 404	18 196	16 208	35 839	18 544	17 295	40-44
45-49	27 235	15 990	11 245	28 058	15 981	12 077	29 103	16 287	12 816	30 235	16 585	13 650	31 655	16 773	14 882	45-49
50-54	26 105	14 946	11 159	25 696	14 822	10 874	25 007	14 482	10 525	24 867	14 430	10 437	25 507	14 523	10 984	50-54
55-59	24 475	13 902	10 573	24 705	14 006	10 699	24 560	13 954	10 606	24 105	13 670	10 435	23 885	13 597	10 288	55-59
60-64	11 717	6 875	4 842	13 383	7 667	5 716	14 652	8 261	6 391	15 439	8 461	6 978	16 864	9 402	7 462	60-64
65+	921	672	249	1 066	789	277	1 213	886	327	1 343	928	415	1 284	859	425	65+



Графикон 6. Запослени у пословним субјектима по старосним групама и полу, 2022.
Graph 6. Employed persons in business entities by age group and sex, 2022

2.6. Запослени у пословним субјектима по областима КД
Employed persons in business entities by division of NACE

Шифра и назив области	2018	2019	2020	2021	2022	Code and title of division
УКУПНО	225 342	230 538	232 546	236 254	243 115	TOTAL
A Пољопривреда, шумарство и риболов	7 802	7 772	7 818	7 516	7 617	A Agriculture, forestry and fishing
01 Биљна и сточарска производња, лов и припадајуће услужне дјелатности	1 533	1 447	1 476	1 409	1 393	01 Crop and animal production, hunting and related service activities
02 Шумарство и сјеча дрвета	6 075	6 140	6 132	5 928	6 045	02 Forestry and logging
03 Рибарство	194	185	210	179	179	03 Fishing and aquaculture
B Вађење руда и камена	5 113	5 044	4 730	4 688	4 610	B Mining and quarrying
05 Вађење угља и лигнита	2 386	2 397	2 303	2 335	2 352	05 Mining of coal and lignite
06 Вађење сирове нафте и природног гаса	-	-	-	-	-	06 Extraction of crude petroleum and natural gas
07 Вађење руда метала	2 249	2 070	1 812	1 770	1 651	07 Mining of metal ores
08 Вађење осталих руда и камена	475	570	586	537	539	08 Other mining and quarrying
09 Помоћне услужне дјелатности у вађењу руда и камена	3	7	29	46	68	09 Mining support service activities
C Прерађивачка индустрија	49 459	49 630	50 829	51 446	52 536	C Manufacturing
10 Производња прехранбених производа	6 698	6 259	6 319	6 043	5 811	10 Manufacture of food products
11 Производња пића	720	697	680	654	660	11 Manufacture of beverages
12 Производња дуванских производа	62	6	4	6	6	12 Manufacture of tobacco products
13 Производња текстила	752	718	751	905	1 028	13 Manufacture of textiles
14 Производња одјеће	2 829	3 036	3 442	3 600	3 849	14 Manufacture of wearing apparel
15 Производња коже и производа од коже	8 303	8 568	8 594	8 180	8 796	15 Manufacture of leather and related products
16 Прерада дрвета и производа од дрвета и плута, сем намјештаја; производња предмета од сламе и плетарских материјала	6 996	6 979	7 089	7 337	7 396	16 Manufacture of wood and of products of wood and cork, except furniture; manufacture
17 Производња хартије и производа од хартије	663	648	642	703	728	17 Manufacture of paper and paper products
18 Штапање и умножавање снимљених записа	452	393	396	414	464	18 Printing and reproduction of recorded media
19 Производња кокса и рафинисаних нафтних производа	1 463	1 292	1 020	793	594	19 Manufacture of coke and refined petroleum products
20 Производња хемикалија и хемијских производа	830	834	841	767	770	20 Manufacture of chemicals and chemical products
21 Производња основних фармацеутских производа и фармацеутских препарата	189	182	204	220	263	21 Manufacture of basic pharmaceutical products and pharmaceutical preparations
22 Производња производа од гуме и пластичних маса	1 634	2 046	2 593	2 822	2 691	22 Manufacture of rubber and plastic products
23 Производња осталих производа од неметалних минерала	908	910	1 000	1 087	1 133	23 Manufacture of other non-metallic mineral products
24 Производња базних метала	2 190	2 232	2 083	2 023	2 049	24 Manufacture of basic metals
25 Производња готових металних производа, сем машина и опреме	4 827	5 438	5 714	5 971	6 229	25 Manufacture of fabricated metal products, except machinery and equipment
26 Производња рачунара, електронских и оптичких производа	465	479	507	299	595	26 Manufacture of computer, electronic and optical products
27 Производња електричне опреме	1 626	1 646	1 624	2 078	2 149	27 Manufacture of electrical equipment
28 Производња машина и опреме, д. н.	922	1 026	1 029	1 094	1 132	28 Manufacture of machinery and equipment n.e.c.
29 Производња моторних возила, приколица и полуприколица	676	674	769	890	746	29 Manufacture of motor vehicles, trailers and semi-trailers
30 Производња осталих саобраћајних средстава	448	430	427	27	31	30 Manufacture of other transport equipment
31 Производња намјештаја	3 879	3 702	3 783	3 861	3 624	31 Manufacture of furniture
32 Остала прерађивачка индустрија	423	437	443	492	517	32 Other manufacturing
33 Поправак и инсталација машина и опреме	1 504	998	875	1 180	1 275	33 Repair and installation of machinery and equipment
D Производња и снабдијевање електричном енергијом, гасом, паром и климатизација	8 679	8 877	8 382	8 308	8 383	D Electricity, gas, steam and air-conditioning production and supply
35 Снабдијевање електричном енергијом, гасом, паром и климатизација	8 679	8 877	8 382	8 308	8 383	35 Electricity, gas, steam and air conditioning supply

2.6. Запослени у пословним субјектима по областима КД
Employed persons in business entities by division of NACE
(наставак / continued)

Шифра и назив области	2018	2019	2020	2021	2022	Code and title of division
E Снабдијевање водом; канализација, управљање отпадом и дјелатности санације (ремедијације) животне средине	4 845	4 978	4 967	5 137	5 135	E Water supply; sewerage, waste management and remediation activities
36 Прикупљање, пречишћавање и снабдијевање водом	2 606	2 717	2 724	2 856	2 829	36 Water collection, treatment and supply
37 Канализација	40	42	42	39	39	37 Sewerage
38 Прикупљање отпада, дјелатности обраде и одлагања отпада; рециклажа материјала	2 172	2 197	2 178	2 226	2 252	38 Waste collection, treatment and disposal activities; materials recovery
39 Дјелатности санације (ремедијације) околине и остале услуге управљања отпадом	27	22	23	16	15	39 Remediation activities and other waste management services
F Грађевинарство	10 905	11 106	11 530	11 845	11 851	F Construction
41 Изградња објеката високоградње	4 132	4 376	4 660	4 795	4 841	41 Construction of buildings
42 Изградња објеката нискоградње	4 197	4 259	4 337	4 487	4 416	42 Civil engineering
43 Специјализоване грађевинске дјелатности	2 576	2 471	2 533	2 563	2 594	43 Specialised construction activities
G Трговина на велико и на мало, поправка моторних возила и мотоцикала	33 436	35 012	35 217	35 852	38 154	G Wholesale and retail trade, repair of motor vehicles and motorcycles
45 Трговина на велико и на мало моторним возилима и мотоциклима; поправка моторних возила и мотоцикала	1 928	2 002	1 972	1 873	1 961	45 Wholesale and retail trade and repair of motor vehicles and motorcycles
46 Трговина на велико, сем трговине моторним возилима и мотоциклима	13 193	13 596	13 620	12 732	12 710	46 Wholesale trade, except of motor vehicles and motorcycles
47 Трговина на мало, сем трговине моторним возилима и мотоциклима	18 315	19 414	19 625	21 247	23 483	47 Retail trade, except of motor vehicles and motorcycles
H Саобраћај и складиштење	10 195	10 533	10 360	10 452	10 308	H Transportation and storage
49 Копнени саобраћај и цјевоводни транспорт	6 403	6 459	6 195	5 991	5 746	49 Land transport and transport via pipelines
50 Водени саобраћај	6	7	6	4	8	50 Water transport
51 Ваздухопловни саобраћај	-	-	-	-	-	51 Air transport
52 Складиштење и пратеће дјелатности у саобраћају	1 223	1 199	1 189	1 315	1 240	52 Warehousing and support activities for transportation
53 Поштанске и курирске дјелатности	2 563	2 868	2 970	3 142	3 314	53 Postal and courier activities
I Дјелатности пружања смјештаја, припреме и послуживања хране, хотелијерство и угоститељство	3 090	3 307	3 356	3 063	3 217	I Accommodation and food service activities
55 Смјештај	2 082	2 261	2 267	2 041	2 159	55 Accommodation
56 Дјелатност припреме и послуживања хране и пића	1 008	1 046	1 089	1 022	1 058	56 Food and beverage service activities
J Информације и комуникације	5 677	5 986	6 060	6 732	7 362	J Information and communication
58 Издавачке дјелатности	633	633	629	565	603	58 Publishing activities
59 Производња филмова, видеофилмова и телевизијског програма, дјелатности снимања звучних записа и издавања музичких записа	65	75	84	85	98	59 Motion picture, video and television programme production, sound recording and music publishing activities
60 Емитовање програма	1 352	1 387	1 332	1 362	1 414	60 Programming and broadcasting activities
61 Телекомуникације	2 478	2 451	2 480	2 499	2 498	61 Telecommunications
62 Рачунарско програмирање, сајетовање и припадајуће дјелатности	919	1 144	1 231	1 585	1 973	62 Computer programming, consultancy and related activities
63 Информационе услужне дјелатности	230	296	304	636	776	63 Information service activities
K Финансијске дјелатности и дјелатности осигурања	5 523	5 688	5 733	5 755	5 879	K Financial and insurance activities
64 Финансијско посредовање, сем осигурања и пензионих фондова	3 953	4 037	4 100	4 119	4 198	64 Financial service activities, except insurance and pension funding
65 Осигурање, реосигурање и пензиони фондови, сем обавезног социјалног осигурања	1 287	1 358	1 375	1 377	1 383	65 Insurance, reinsurance and pension funding, except compulsory social security
66 Помоћне дјелатности у финансијском посредовању и дјелатности осигурања	283	293	258	259	298	66 Activities auxiliary to financial services and insurance activities

2.6. Запослени у пословним субјектима по областима КД
Employed persons in business entities by division of NACE
(наставка / continued)

Шифра и назив области	2018	2019	2020	2021	2022	Code and title of division
L Пословање некретнинама	509	588	588	512	492	L Real estate activities
68 Пословање некретнинама	509	588	588	512	492	68 Real estate activities
M Стручне, научне и техничке дјелатности	5 555	5 585	5 640	5 824	5 922	M Professional, scientific and technical activities
69 Правни и рачуноводствени послови	550	589	579	603	671	69 Legal and accounting activities
70 Управљачке дјелатности; савјетовање које се односи на управљање	378	395	495	523	637	70 Activities of head offices; management consultancy activities
71 Архитектонске и инжењерске дјелатности; техничко испитивање и анализа	3 275	3 287	3 177	3 253	3 140	71 Architectural and engineering activities; technical testing and analysis
72 Научно истраживање и развој	305	297	349	344	345	72 Scientific research and development
73 Реклама, пропаганда и истраживање тржишта	412	377	380	430	448	73 Advertising and market research
74 Остале стручне, научне и техничке дјелатности	72	75	90	132	170	74 Other professional, scientific and technical activities
75 Ветеринарске дјелатности	563	565	570	539	511	75 Veterinary activities
N Административне и помоћне услужне дјелатности	3 039	3 106	3 045	3 152	3 689	N Administrative and support service activities
77 Дјелатности изнајмљивања и давања у закуп (лизинг)	172	176	136	136	132	77 Rental and leasing activities
78 Посредовање у запошљавању	480	477	350	355	545	78 Employment activities
79 Путничке агенције, туроператори, остале резервацијске услуге и припадајуће дјелатности	202	216	211	164	194	79 Travel agency, tour operator reservation service and related activities
80 Заштитне и истражне дјелатности	1 446	1 439	1 470	1 381	1 522	80 Security and investigation activities
81 Услуге управљања и одржавање зграда и дјелатности уређења и одржавања зелених површина	418	358	388	426	378	81 Services to buildings and landscape activities
82 Канцеларијско административне, помоћне канцеларијске дјелатности и остале пословне помоћне дјелатности	321	440	490	690	918	82 Office administrative, office support and other business support activities
O Јавна управа и одбрана; обавезно социјално осигурање	24 895	25 426	25 887	26 250	26 561	O Public administration and defence; compulsory social security
84 Државна управа и одбрана; обавезно социјално осигурање	24 895	25 426	25 887	26 250	26 561	84 Public administration and defence; compulsory social security
P Образовање	22 319	22 554	22 568	22 923	23 123	P Education
85 Образовање	22 319	22 554	22 568	22 923	23 123	85 Education
Q Дјелатности здравствене заштите и социјалног рада	17 979	18 824	19 434	20 252	21 005	Q Human health and social work activities
86 Дјелатности здравствене заштите	15 862	16 520	16 923	17 570	18 178	86 Human health activities
87 Дјелатности социјалне заштите у установама са смјештајем	959	1 084	1 213	1 324	1 395	87 Residential care activities
88 Дјелатности социјалног рада без смјештаја	1 158	1 220	1 298	1 358	1 432	88 Social work activities without accommodation
R Умјетност, забава и рекреација	3 987	4 300	4 242	4 350	4 943	R Arts, entertainment and recreation
90 Креативне, умјетничке и забавне дјелатности	400	428	495	526	532	90 Creative, arts and entertainment activities
91 Библиотеке, архиви, музеји и остале културне дјелатности	651	671	688	717	754	91 Libraries, archives, museums and other cultural activities
92 Дјелатности коцкања и клађења	2 243	2 540	2 412	2 300	2 744	92 Gambling and betting activities
93 Спортске, забавне и рекреативне дјелатности	693	661	647	807	913	93 Sports activities and amusement and recreation activities
S Остале услужне дјелатности	2 335	2 222	2 160	2 197	2 328	S Other service activities
94 Дјелатности организација на бази учлађења	1 779	1 784	1 721	1 797	1 918	94 Activities of membership organisations
95 Поправак рачунара и предмета за личну употребу и домаћинство	149	148	130	113	112	95 Repair of computers and personal and household goods
96 Остале личне услужне дјелатности	407	290	309	287	298	96 Other personal service activities

3. НЕЗАПОСЛЕНИ²⁾ UNEMPLOYED PERSONS²⁾

3.1. Лица која траже запослење према степену стручног образовања Persons seeking employment by level of educational attainment

Мјесец	Укупно <i>Total</i>	Жене <i>Women</i>	Степен стручног образовања <i>Level of educational attainment</i>						Мјесец <i>Month</i>
			висока стручна спрема <i>university qualification</i>	виша стручна спрема <i>two-year college</i>	средња стручна спрема <i>secondary school</i>	висококвалификовани и квалификовани <i>highly skilled and skilled</i>	полуквалификовани и нижа стручна спрема <i>semi-skilled and lower level</i>	неквалификовани <i>unskilled</i>	
2018									
јануар	114 357	57 026	12 889	1 408	34 789	39 390	2 132	23 749	Јануар
фебруар	113 429	56 573	12 745	1 394	34 491	39 125	2 096	23 578	Фебруар
март	112 333	56 113	12 778	1 367	34 208	38 639	2 079	23 262	Март
април	110 619	55 572	12 689	1 354	33 685	37 894	2 038	22 959	Април
мај	108 128	54 498	12 565	1 345	32 723	36 949	2 013	22 533	Мај
јун	107 034	53 977	12 516	1 315	32 817	36 288	1 994	22 104	Јун
јул	106 423	54 112	13 026	1 301	32 709	35 688	1 960	21 739	Јул
август	104 022	53 114	12 855	1 281	32 089	34 736	1 914	21 147	Август
септембар	100 981	51 501	11 798	1 261	31 660	33 855	1 889	20 518	Септембар
октобар	98 986	50 743	11 496	1 234	31 054	33 309	1 824	20 069	Октобар
новембар	97 193	49 829	11 380	1 221	30 444	32 706	1 770	19 672	Новембар
децембар	96 005	49 149	11 387	1 203	30 139	32 223	1 737	19 316	Децембар
2019									
јануар	95 938	49 015	11 408	1 204	30 138	32 237	1 725	19 226	Јануар
фебруар	95 051	48 643	11 310	1 182	29 925	31 841	1 710	19 083	Фебруар
март	93 371	47 996	11 210	1 166	29 371	31 218	1 678	18 728	Март
април	91 641	47 139	11 036	1 143	28 706	30 617	1 648	18 491	Април
мај	90 280	46 700	11 011	1 119	28 221	29 981	1 637	18 311	Мај
јун	89 373	46 374	10 948	1 114	28 308	29 485	1 587	17 931	Јун
јул	89 363	46 681	11 508	1 100	28 315	29 140	1 573	17 727	Јул
август	88 293	46 288	11 421	1 091	28 023	28 680	1 545	17 533	Август
септембар	86 589	45 495	10 873	1 069	27 625	28 224	1 512	17 286	Септембар
октобар	85 923	45 221	10 991	1 045	27 417	27 895	1 486	17 089	Октобар
новембар	85 892	45 217	11 019	1 040	27 378	27 938	1 480	17 037	Новембар
децембар	87 037	45 732	11 144	1 076	27 576	28 361	1 500	17 380	Децембар
2020									
јануар	89 441	46 881	11 298	1 099	28 139	29 228	1 539	18 138	Јануар
фебруар	87 161	45 602	11 133	1 059	27 650	28 374	1 484	17 461	Фебруар
март	84 658	44 500	10 921	1 051	26 990	27 515	1 428	16 753	Март
април	86 808	45 957	11 217	1 074	27 918	28 212	1 452	16 935	Април
мај	88 811	47 169	11 533	1 096	28 623	28 871	1 493	17 195	Мај
јун	88 772	47 219	11 702	1 090	28 900	28 752	1 484	16 844	Јун
јул	89 549	47 690	12 213	1 082	29 235	28 772	1 494	16 753	Јул
август	89 760	47 757	12 408	1 089	29 250	28 761	1 491	16 761	Август
септембар	85 208	44 735	11 390	1 034	27 831	27 668	1 406	15 879	Септембар
октобар	83 770	43 698	11 089	1 015	27 166	27 220	1 382	15 898	Октобар
новембар	83 235	43 358	10 783	1 016	26 950	27 166	1 385	15 935	Новембар
децембар	83 164	43 258	10 761	997	26 924	27 180	1 381	15 921	Децембар
2021									
јануар	82 898	43 155	10 738	990	26 786	27 209	1 364	15 811	Јануар
фебруар	81 984	42 851	10 554	976	26 528	26 927	1 362	15 637	Фебруар
март	81 053	42 299	10 467	971	26 275	26 582	1 329	15 429	Март
април	80 129	41 837	10 379	968	25 905	26 213	1 320	15 344	Април
мај	77 455	40 739	10 124	943	25 003	25 271	1 266	14 848	Мај
јун	75 681	40 164	10 033	919	24 586	24 551	1 226	14 366	Јун
јул	75 108	40 094	10 390	907	24 390	24 146	1 203	14 072	Јул
август	73 913	39 514	10 399	900	23 868	23 721	1 172	13 853	Август
септембар	72 240	38 377	9 445	887	23 617	23 411	1 153	13 727	Септембар
октобар	71 477	37 972	9 412	873	23 414	23 107	1 129	13 542	Октобар
новембар	70 476	37 505	9 492	860	22 926	22 772	1 116	13 310	Новембар
децембар	69 987	37 148	9 512	856	22 598	22 655	1 116	13 250	Децембар

3.1. Лица која траже запослење према степену стручног образовања

Persons seeking employment by level of educational attainment
(наставак / continued)

Мјесец	Укупно Total	Жене Women	Степен стручног образовања Level of educational attainment						Мјесец Month	
			висока стручна спрема university qualification	виша стручна спрема two-year college	средња стручна спрема secondary school	висококвалификовани и квалификовани highly skilled and skilled	полуквалификовани и нижа стручна спрема semi-skilled and lower level	неквалификовани unskilled		
2022										2022
јануар	70 845	37 439	9 638	858	22 795	22 968	1 139	13 447	13 447	January
фебруар	71 927	37 760	9 664	856	23 149	23 362	1 151	13 745	13 745	February
март	71 121	37 403	9 567	854	22 828	23 095	1 127	13 650	13 650	March
април	69 684	36 852	9 496	846	22 310	22 516	1 109	13 407	13 407	April
мај	68 548	36 123	9 357	833	21 769	22 224	1 086	13 279	13 279	May
јун	67 229	35 404	9 115	818	21 466	21 681	1 051	13 098	13 098	June
јул	66 263	35 016	9 090	803	21 134	21 356	1 014	12 866	12 866	July
август	65 300	34 781	8 974	792	20 970	20 873	985	12 706	12 706	August
септембар	66 504	35 447	8 198	808	21 465	21 536	1 000	13 497	13 497	September
октобар	66 259	35 446	8 106	814	21 475	21 468	983	13 413	13 413	October
новембар	64 968	34 760	7 890	811	21 047	21 074	976	13 170	13 170	November
децембар	64 295	34 320	7 823	800	20 772	20 842	975	13 083	13 083	December

3.2. Лица која траже запослење према старосним групама

Persons seeking employment by age group

Мјесец	Укупно Total	Старосне групе/Age group											Мјесец Month		
		15-19	20-23	24-26	27-29	30-34	35-39	40-44	45-49	50-54	55-59	60+			
2018															2018
јануар	114 357	924	10 209	7 910	9 056	13 839	13 170	13 195	12 855	13 679	12 207	7 313	7 313	7 313	January
фебруар	113 429	931	10 090	7 872	8 998	13 761	13 058	13 068	12 780	13 604	12 099	7 168	7 168	7 168	February
март	112 333	896	10 027	7 892	8 957	13 655	12 995	12 914	12 655	13 452	11 902	6 988	6 988	6 988	March
април	110 619	860	9 723	7 806	8 836	13 457	12 822	12 752	12 477	13 269	11 757	6 860	6 860	6 860	April
мај	108 128	828	9 183	7 668	8 622	13 105	12 561	12 467	12 278	13 066	11 583	6 767	6 767	6 767	May
јун	107 034	1 754	9 022	7 536	8 466	12 744	12 309	12 235	12 075	12 863	11 418	6 612	6 612	6 612	June
јул	106 423	2 307	8 845	7 552	8 426	12 686	12 133	12 066	11 935	12 746	11 230	6 497	6 497	6 497	July
август	104 022	2 531	8 565	7 340	8 215	12 374	11 873	11 819	11 606	12 481	10 944	6 274	6 274	6 274	August
септембар	100 981	2 840	8 342	7 023	7 769	11 818	11 505	11 491	11 330	12 181	10 662	6 020	6 020	6 020	September
октобар	98 986	2 897	8 161	6 896	7 503	11 586	11 220	11 304	11 149	11 987	10 480	5 803	5 803	5 803	October
новембар	97 193	2 902	8 054	6 776	7 351	11 380	11 035	11 121	10 909	11 756	10 265	5 644	5 644	5 644	November
децембар	96 005	2 948	8 005	6 774	7 296	11 341	10 904	10 992	10 758	11 518	10 079	5 390	5 390	5 390	December
2019															2019
јануар	95 938	744	8 122	6 744	7 182	11 428	11 007	11 065	10 658	11 449	10 565	6 974	6 974	6 974	January
фебруар	95 051	743	8 044	6 732	7 100	11 359	10 907	10 945	10 541	11 351	10 469	6 860	6 860	6 860	February
март	93 371	706	7 781	6 650	6 931	11 218	10 666	10 788	10 384	11 225	10 320	6 702	6 702	6 702	March
април	91 641	707	7 467	6 551	6 757	10 932	10 474	10 636	10 281	11 064	10 213	6 559	6 559	6 559	April
мај	90 280	684	7 297	6 536	6 713	10 825	10 352	10 432	10 067	10 899	10 036	6 439	6 439	6 439	May
јун	89 373	1 516	7 102	6 416	6 579	10 569	10 182	10 205	9 863	10 712	9 913	6 316	6 316	6 316	June
јул	89 363	2 094	7 004	6 489	6 649	10 577	10 151	10 103	9 751	10 576	9 778	6 191	6 191	6 191	July
август	88 293	2 444	6 910	6 399	6 539	10 453	9 990	9 951	9 588	10 401	9 553	6 065	6 065	6 065	August
септембар	86 589	2 560	6 778	6 237	6 334	10 127	9 718	9 741	9 397	10 307	9 473	5 917	5 917	5 917	September
октобар	85 923	2 587	6 789	6 303	6 266	10 094	9 591	9 645	9 299	10 214	9 377	5 758	5 758	5 758	October
новембар	85 892	2 591	6 888	6 295	6 253	10 029	9 562	9 675	9 294	10 243	9 368	5 694	5 694	5 694	November
децембар	87 037	2 574	6 944	6 385	6 271	10 154	9 641	9 806	9 416	10 440	9 576	5 830	5 830	5 830	December

3.2. Лица која траже запослење према старосним групама

Persons seeking employment by age group
(наставак / continued)

Мјесец	Укупно Total	Старосне групе/Age group											Month
		15-19	20-23	24-26	27-29	30-34	35-39	40-44	45-49	50-54	55-59	60+	
2020													2020
јануар	89 441	2 442	7 066	6 549	6 357	10 400	9 897	10 148	9 726	10 739	9 990	6 127	January
фебруар	87 161	2 240	6 786	6 417	6 212	10 176	9 682	9 905	9 485	10 370	9 879	6 009	February
март	84 658	1 972	6 530	6 238	5 979	10 007	9 437	9 623	9 225	10 009	9 716	5 922	March
април	86 808	1 823	6 727	6 454	6 145	10 370	9 802	9 925	9 428	10 163	9 951	6 020	April
мај	88 811	1 743	6 922	6 660	6 294	10 606	10 020	10 161	9 680	10 377	10 137	6 211	May
јун	88 772	2 209	6 901	6 647	6 189	10 553	9 943	10 064	9 616	10 306	10 136	6 208	June
јул	89 549	2 648	6 922	6 654	6 211	10 677	9 950	10 130	9 634	10 265	10 148	6 310	July
август	89 760	2 710	6 891	6 632	6 238	10 709	9 985	10 018	9 632	10 320	10 202	6 423	August
септембар	85 208	2 616	6 383	6 136	5 747	9 771	9 267	9 323	9 388	10 124	10 114	6 339	September
октобар	83 770	2 449	6 166	5 960	5 567	9 487	9 003	9 120	9 312	10 088	10 226	6 392	October
новембар	83 235	2 307	6 029	5 868	5 481	9 319	8 929	9 033	9 315	10 124	10 354	6 476	November
децембар	83 164	2 147	5 969	5 860	5 469	9 319	8 921	9 030	9 401	10 156	10 365	6 527	December
2021													2021
јануар	82 898	1 977	5 930	5 850	5 407	9 250	8 932	9 004	9 427	10 119	10 397	6 605	January
фебруар	81 984	1 848	5 905	5 786	5 301	9 153	8 752	8 888	9 364	9 982	10 330	6 675	February
март	81 053	1 649	5 878	5 733	5 296	8 998	8 626	8 749	9 277	9 899	10 292	6 656	March
април	80 129	1 431	5 680	5 566	5 282	8 855	8 518	8 618	9 226	9 896	10 349	6 708	April
мај	77 455	1 213	5 351	5 386	5 152	8 577	8 343	8 327	8 878	9 552	10 068	6 608	May
јун	75 681	1 717	5 104	5 210	5 046	8 407	8 094	8 118	8 571	9 222	9 732	6 460	June
јул	75 108	1 950	5 007	5 121	5 006	8 424	8 041	7 968	8 447	9 056	9 637	6 451	July
август	73 913	1 970	4 847	4 988	4 955	8 256	7 947	7 743	8 288	8 897	9 543	6 479	August
септембар	72 240	1 920	4 796	4 826	4 703	7 818	7 725	7 563	8 193	8 769	9 435	6 492	September
октобар	71 477	1 863	4 728	4 842	4 620	7 694	7 642	7 428	8 092	8 654	9 382	6 532	October
новембар	70 476	1 708	4 626	4 843	4 540	7 603	7 537	7 293	7 969	8 537	9 317	6 503	November
децембар	69 987	1 605	4 525	4 818	4 528	7 539	7 496	7 202	8 008	8 490	9 277	6 499	December
2022													2022
јануар	70 845	1 520	4 609	4 847	4 662	7 651	7 616	7 296	8 084	8 579	9 342	6 639	January
фебруар	71 927	1 468	4 780	4 922	4 781	7 821	7 705	7 406	8 181	8 595	9 475	6 793	February
март	71 121	1 301	4 666	4 879	4 726	7 793	7 595	7 362	8 026	8 498	9 468	6 807	March
април	69 684	1 124	4 430	4 695	4 656	7 667	7 510	7 228	7 824	8 373	9 367	6 810	April
мај	68 548	998	4 265	4 539	4 561	7 481	7 331	7 109	7 694	8 303	9 362	6 905	May
јун	67 229	1 379	4 034	4 363	4 399	7 241	7 059	6 905	7 566	8 142	9 243	6 898	June
јул	66 263	1 510	3 900	4 195	4 269	7 172	7 021	6 808	7 437	8 025	9 063	6 863	July
август	65 300	1 481	3 800	4 136	4 205	7 077	7 027	6 748	7 297	7 864	8 912	6 753	August
септембар	66 504	1 489	3 772	3 987	4 256	7 157	7 247	7 120	7 686	8 010	8 996	6 784	September
октобар	66 259	1 441	3 800	3 918	4 248	7 100	7 236	7 087	7 640	8 004	8 935	6 850	October
новембар	64 968	1 307	3 676	3 841	4 116	6 879	7 085	6 911	7 526	7 902	8 889	6 836	November
децембар	64 295	1 190	3 648	3 807	4 046	6 750	7 006	6 818	7 475	7 876	8 854	6 825	December

²⁾ Извор података о лицима која траже запослење је Завод за запошљавање Републике Српске.
Source of data on persons seeking employment is the Republika Srpska Employment Office.

4. ПРЕГЛЕД ПО ОПШТИНАМА / ГРАДОВИМА
REVIEW BY MUNICIPALITY / CITY4.1. Просјечне бруто плате
Average gross wages

Општина / град	2018	2019	2020	2021	2022	Municipality / city
УКУПНО	1 358	1 407	1 485	1 546	1 730	TOTAL
Град Бања Лука	1 574	1 611	1 705	1 780	2 006	City of Banja Luka
Берковићи	1 201	1 237	1 334	1 320	1 525	Berkovići
Град Бијељина	1 267	1 321	1 379	1 462	1 611	City of Bijeljina
Билећа	1 112	1 118	1 210	1 249	1 381	Bileća
Братунац	1 209	1 285	1 419	1 446	1 555	Bratunac
Брод	1 467	1 426	1 426	1 516	1 648	Brod
Вишеград	1 455	1 399	1 472	1 513	1 686	Višegrad
Власеница	1 322	1 307	1 363	1 410	1 567	Vlasenica
Вукосавље	1 036	1 092	1 147	1 202	1 442	Vukosavlje
Гацко	1 742	1 793	1 832	1 842	2 000	Gacko
Град Градишка	1 251	1 316	1 364	1 419	1 575	City of Gradiška
Град Дервента	1 052	1 129	1 188	1 250	1 451	City of Derвента
Град Добој	1 365	1 414	1 531	1 586	1 759	City of Doboj
Доњи Жабар	897	932	1 001	1 038	1 190	Donji Žabar
Град Зворник	1 338	1 394	1 488	1 551	1 756	City of Zvornik
Источни Дрвар	1 519	1 529	1 542	1 608	1 836	Istočni Drvar
Источни Мостар	1 287	1 391	1 643	1 694	1 821	Istočni Mostar
Град Источно Сарајево	1 367	1 410	1 530	1 581	1 767	City of Istočno Sarajevo
Источна Илиџа	1 282	1 365	1 550	1 756	1 958	Istočna Ilidža
Источни Стари Град	1 163	1 299	1 538	1 275	1 417	Istočni Stari Grad
Источно Ново Сарајево	1 491	1 537	1 663	1 656	1 819	Istočno Novo Sarajevo
Пале	1 374	1 430	1 524	1 559	1 724	Pale
Соколац	1 261	1 261	1 355	1 404	1 625	Sokolac
Трново	1 523	1 324	1 466	1 491	1 665	Trnovo
Језеро	898	937	1 029	1 064	1 252	Jezero
Калиновик	1 270	1 253	1 287	1 333	1 486	Kalinovik
Кнежево	1 242	1 280	1 367	1 400	1 531	Kneževo
Козарска Дубица	1 299	1 328	1 448	1 475	1 621	Kozarska Dubica
Костајница	944	1 001	1 072	1 115	1 235	Kostajnica
Котор Варош	957	1 087	1 071	1 157	1 296	Kotor Varoš
Крупа на Уни	1 057	1 115	1 240	1 407	1 575	Krupa na Uni
Купрес	840	835	978	1 009	1 166	Kupres
Град Лакташи	1 148	1 235	1 309	1 345	1 524	City of Laktaši
Лопаре	1 138	1 137	1 222	1 303	1 419	Lopare
Љубинје	1 264	1 322	1 415	1 503	1 656	Ljubinje
Милићи	1 175	1 166	1 271	1 389	1 539	Milići
Модрича	1 190	1 210	1 247	1 329	1 469	Modriča
Мркоњић Град	1 180	1 244	1 295	1 365	1 532	Mrkonjić Grad
Невесинје	1 254	1 297	1 418	1 481	1 676	Nevesinje
Нови Град	1 164	1 227	1 315	1 352	1 508	Novi Grad
Ново Горажде	1 257	1 344	1 215	1 265	1 538	Novo Goražde
Осмаци	1 210	1 395	1 524	1 552	1 743	Osmaci
Оштра Лука	1 178	1 315	1 468	1 506	1 601	Oštra Luka
Пелагићево	1 259	1 310	1 374	1 460	1 569	Pelagićevo
Петровац	1 376	1 387	1 441	1 562	1 613	Petrovac
Петрово	990	1 154	1 226	1 303	1 459	Petrovo
Град Приједор	1 323	1 372	1 438	1 480	1 634	City of Prijedor
Прњавор	1 112	1 191	1 274	1 320	1 510	Prnjavor
Рибник	1 110	1 180	1 244	1 291	1 480	Ribnik

4.1. Просјечне бруто плате

Average gross wages
(наставка / continued)

KM

Општина / град	2018	2019	2020	2021	2022	Municipality / city
Рогатица	1 116	1 155	1 171	1 195	1 344	Rogatica
Рудо	1 425	1 422	1 481	1 482	1 663	Rudo
Србац	1 209	1 271	1 357	1 342	1 543	Srbac
Сребреница	1 426	1 541	1 651	1 727	1 919	Srebrenica
Станари	1 939	1 971	2 049	2 115	2 245	Stanari
Теслић	1 007	1 057	1 106	1 144	1 290	Teslić
Град Требиње	1 427	1 511	1 594	1 669	1 848	City of Trebinje
Угљевик	1 890	1 934	1 939	1 988	2 182	Ugljevik
Фоча	1 564	1 554	1 662	1 713	1 903	Foča
Хан Пијесак	1 205	1 207	1 270	1 331	1 517	Han Pijesak
Чајниче	1 253	1 317	1 366	1 345	1 440	Čajniče
Челинац	1 029	1 101	1 171	1 244	1 392	Čelinac
Шамац	1 182	1 253	1 364	1 408	1 653	Šamac
Шековићи	1 021	1 121	1 221	1 250	1 390	Šekovići
Шипово	1 104	1 153	1 223	1 260	1 448	Šipovo

4.2. Просјечне нето плате
Average net wages

Општина / град	2018	2019	2020	2021	2022	Municipality / city
УКУПНО	857	906	956	1 004	1 144	TOTAL
Град Бања Лука	981	1 024	1 084	1 139	1 305	City of Banja Luka
Берковићи	751	794	857	856	1 011	Berkovići
Град Бијељина	796	847	885	945	1 063	City of Bijeljina
Билећа	716	735	795	829	940	Bileća
Братунац	756	819	903	932	1 025	Bratunac
Брод	915	911	915	980	1 091	Brod
Вишеград	906	888	936	968	1 089	Višegrad
Власеница	832	840	878	911	1 034	Vlasenica
Вуковавље	654	696	734	777	948	Vukosavlje
Гацко	1 083	1 135	1 162	1 180	1 304	Gacko
Град Градишка	791	852	888	932	1 057	City of Gradiška
Град Дервента	709	781	819	871	1 020	City of Derвента
Град Добој	855	902	976	1 018	1 151	City of Doboj
Доњи Жабар	571	606	653	681	801	Donji Žabar
Град Зворник	847	898	956	1 002	1 155	City of Zvornik
Источни Дрвар	960	977	981	1 036	1 200	Istočni Drvar
Источни Мостар	806	893	1 044	1 084	1 192	Istočni Mostar
Град Источно Сарајево	855	897	972	1 014	1 156	City of Istočno Sarajevo
Источна Илиџа	805	872	985	1 123	1 275	Istočna Ilidža
Источни Стари Град	729	831	981	830	943	Istočni Stari Grad
Источно Ново Сарајево	926	971	1 050	1 056	1 181	Istočno Novo Sarajevo
Пале	863	915	977	1 009	1 140	Pale
Соколац	791	796	856	896	1 062	Sokolac
Трново	952	848	933	962	1 092	Trnovo
Језеро	569	605	664	673	817	Jezero
Калиновик	801	817	838	868	988	Kalinovik
Кнежево	785	830	886	909	1 012	Kneževo
Козарска Дубица	830	865	942	972	1 087	Kozarska Dubica
Костајница	661	719	777	812	906	Kostajnica
Котор Варош	681	789	779	854	977	Kotor Varoš
Крупа на Уни	703	758	840	908	1 031	Krupa na Uni
Купрес	535	551	640	663	787	Kupres
Град Лакташи	727	796	844	877	1 008	City of Laktaši
Лопаре	727	743	791	843	940	Lopare
Љубиње	797	849	910	972	1 094	Ljubinje
Милићи	741	753	817	900	1 021	Milici
Модрича	780	812	837	889	1 013	Modriča
Мркоњић Град	756	817	851	905	1 036	Mrkonjić Grad
Невесинје	797	840	913	960	1 104	Nevesinje
Нови Град	742	801	854	893	1 014	Novi Grad
Ново Горажде	791	864	786	824	1 017	Novo Goražde
Осмаџи	764	897	976	1 002	1 145	Osmaci
Оштра Лука	740	846	939	971	1 048	Oštra Luka
Пелагићево	794	845	883	945	1 039	Pelagićevo
Петровац	864	887	919	1 013	1 058	Petrovac
Петрово	639	765	795	847	968	Petrovo
Град Приједор	837	884	925	963	1 085	City of Prijedor
Прњавор	706	773	825	862	1 003	Prnjavor
Рибник	700	764	806	842	980	Ribnik
Рогатица	706	747	761	780	897	Rogatica
Рудо	893	908	945	956	1 091	Rudo
Србац	763	815	879	882	1 032	Srbac
Сребреница	897	981	1 051	1 107	1 255	Srebrenica

4.2. Просјечне нето плате

Average net wages
 (наставак / *continued*)

KM

Општина / град	2018	2019	2020	2021	2022	Municipality / city
Станари	1 210	1 245	1 295	1 344	1 455	<i>Stanari</i>
Теслић	657	709	749	782	906	<i>Teslić</i>
Град Требиње	893	961	1 015	1 070	1 207	<i>City of Trebinje</i>
Угљевик	1 176	1 221	1 226	1 267	1 415	<i>Ugljevik</i>
Фоча	964	986	1 055	1 094	1 238	<i>Foča</i>
Хан Пијесак	762	779	821	869	1 005	<i>Han Pijesak</i>
Чајниче	790	858	891	882	958	<i>Čajniče</i>
Челинац	667	728	778	830	946	<i>Čelinac</i>
Шамац	742	802	874	905	1 085	<i>Šamac</i>
Шековићи	652	724	788	814	923	<i>Šekovići</i>
Шипово	696	742	791	820	957	<i>Šipovo</i>

4.3. Запослени по полу
Employed persons by sex

Општина / град	Пол	2018	2019	2020	2021	2022	Sex	Municipality / city
УКУПНО	свега	266 309	272 366	274 227	279 030	286 679	all	TOTAL
	мушкарци	147 106	149 449	149 593	151 329	153 311	men	
	жене	119 203	122 917	124 634	127 701	133 368	women	
Град Бања Лука	свега	69 800	71 584	72 716	74 136	76 959	all	City of Banja Luka
	мушкарци	36 220	36 936	37 399	37 813	38 834	men	
	жене	33 580	34 648	35 317	36 323	38 125	women	
Берковићи	свега	294	302	288	307	297	all	Berkovići
	мушкарци	199	202	191	210	196	men	
	жене	95	100	97	97	101	women	
Град Бијељина	свега	22 005	22 796	23 321	23 870	24 674	all	City of Bijeljina
	мушкарци	12 142	12 548	12 707	12 892	13 019	men	
	жене	9 863	10 248	10 614	10 978	11 655	women	
Билећа	свега	1 834	1 914	1 929	2 007	1 999	all	Bileća
	мушкарци	1 004	1 048	1 049	1 125	1 119	men	
	жене	830	866	880	882	880	women	
Братунац	свега	2 050	2 054	2 069	2 106	2 157	all	Bratunac
	мушкарци	1 186	1 174	1 195	1 191	1 202	men	
	жене	864	880	874	915	955	women	
Брод	свега	3 030	2 954	2 827	2 622	2 599	all	Brod
	мушкарци	1 840	1 761	1 665	1 574	1 500	men	
	жене	1 190	1 193	1 162	1 048	1 099	women	
Вишеград	свега	2 050	2 175	2 183	2 092	2 087	all	Višegrad
	мушкарци	1 176	1 273	1 262	1 210	1 202	men	
	жене	874	902	921	882	885	women	
Власеница	свега	1 340	1 357	1 310	1 315	1 384	all	Vlasenica
	мушкарци	760	753	715	722	747	men	
	жене	580	604	595	593	637	women	
Вукосавље	свега	229	238	242	232	277	all	Vukosavlje
	мушкарци	115	129	143	138	150	men	
	жене	114	109	99	94	127	women	
Гацко	свега	3 230	3 310	3 243	3 269	3 190	all	Gacko
	мушкарци	2 159	2 204	2 154	2 168	2 113	men	
	жене	1 071	1 106	1 089	1 101	1 077	women	
Град Градишка	свега	9 838	10 682	10 989	11 262	11 657	all	City of Gradiška
	мушкарци	5 325	5 584	5 657	5 747	5 809	men	
	жене	4 513	5 098	5 332	5 515	5 848	women	
Град Дервента	свега	6 912	7 094	6 856	6 895	7 285	all	City of Derвента
	мушкарци	3 529	3 616	3 441	3 467	3 597	men	
	жене	3 383	3 478	3 415	3 428	3 688	women	
Град Добој	свега	12 440	12 697	12 930	13 051	13 214	all	City of Doboj
	мушкарци	6 763	6 855	6 938	6 981	7 012	men	
	жене	5 677	5 842	5 992	6 070	6 202	women	
Доњи Жабар	свега	464	494	498	494	547	all	Donji Žabar
	мушкарци	311	336	339	330	361	men	
	жене	153	158	159	164	186	women	
Град Зворник	свега	9 479	9 628	9 502	9 752	9 817	all	City of Zvornik
	мушкарци	5 519	5 707	5 626	5 710	5 701	men	
	жене	3 960	3 921	3 876	4 042	4 116	women	

4.3. Запослени по полу
Employed persons by sex
(наставак / continued)

Општина / град	Пол	2018	2019	2020	2021	2022	Sex	Municipality / city
Источни Дрвар	свега	132	144	149	152	156	all	Istočni Drvar
	мушкарци	99	109	112	112	112	men	
	жене	33	35	37	40	44	women	
Источни Мостар	свега	13	9	8	10	15	all	Istočni Mostar
	мушкарци	9	5	5	6	11	men	
	жене	4	4	3	4	4	women	
Град Источно Сарајево	свега	15 778	16 240	16 551	17 142	18 133	all	City of Istočno Sarajevo
	мушкарци	8 224	8 504	8 710	9 068	9 530	men	
	жене	7 554	7 736	7 841	8 074	8 603	women	
Источна Илиџа	свега	3 137	3 248	3 276	3 144	3 474	all	Istočna Ilidža
	мушкарци	1 342	1 425	1 522	1 626	1 794	men	
	жене	1 795	1 823	1 754	1 518	1 680	women	
Источни Стари Град	свега	296	294	290	358	432	all	Istočni Stari Grad
	мушкарци	231	227	224	278	327	men	
	жене	65	67	66	80	105	women	
Источно Ново Сарајево	свега	4 523	4 707	4 729	5 122	5 335	all	Istočno Novo Sarajevo
	мушкарци	2 385	2 492	2 515	2 628	2 709	men	
	жене	2 138	2 215	2 214	2 494	2 626	women	
Пале	свега	4 842	4 774	4 929	5 098	5 394	all	Pale
	мушкарци	2 601	2 547	2 597	2 661	2 822	men	
	жене	2 241	2 227	2 332	2 437	2 572	women	
Соколац	свега	2 730	2 957	3 084	3 157	3 220	all	Sokolac
	мушкарци	1 522	1 660	1 709	1 717	1 713	men	
	жене	1 208	1 297	1 375	1 440	1 507	women	
Трново	свега	250	260	243	263	278	all	Trnovo
	мушкарци	143	153	143	158	165	men	
	жене	107	107	100	105	113	women	
Језеро	свега	95	96	91	88	95	all	Jezero
	мушкарци	51	53	46	44	48	men	
	жене	44	43	45	44	47	women	
Калиновик	свега	418	440	435	433	422	all	Kalinovik
	мушкарци	260	273	272	264	260	men	
	жене	158	167	163	169	162	women	
Кнежево	свега	1 164	1 138	1 165	1 202	1 225	all	Kneževo
	мушкарци	726	705	710	726	733	men	
	жене	438	433	455	476	492	women	
Козарска Дубица	свега	4 033	4 000	4 037	3 898	3 990	all	Kozarska Dubica
	мушкарци	2 283	2 255	2 238	2 117	2 139	men	
	жене	1 750	1 745	1 799	1 781	1 851	women	
Костајница	свега	1 190	1 194	1 111	1 057	1 095	all	Kostajnica
	мушкарци	524	527	456	424	441	men	
	жене	666	667	655	633	654	women	
Котор Варош	свега	5 273	5 462	5 596	5 724	5 851	all	Kotor Varoš
	мушкарци	2 553	2 589	2 575	2 613	2 597	men	
	жене	2 720	2 873	3 021	3 111	3 254	women	
Крупа на Уни	свега	160	160	158	127	125	all	Krupa na Uni
	мушкарци	76	78	78	77	75	men	
	жене	84	82	80	50	50	women	

4.3. Запослени по полу
Employed persons by sex
(наставка / continued)

Општина / град	Пол	2018	2019	2020	2021	2022	Sex	Municipality / city
Купрес	свега	34	32	27	27	30	all	Kupres
	мушкарци	30	28	24	24	22	men	
	жене	4	4	3	3	8	women	
Град Лакташи	свега	9 843	10 405	10 743	11 532	11 938	all	City of Laktaši
	мушкарци	6 145	6 444	6 596	6 956	6 998	men	
	жене	3 698	3 961	4 147	4 576	4 940	women	
Лопаре	свега	1 133	1 217	1 224	1 232	1 314	all	Lopare
	мушкарци	638	711	724	769	786	men	
	жене	495	506	500	463	528	women	
Љубиње	свега	571	566	471	495	521	all	Ljubinje
	мушкарци	306	301	233	258	281	men	
	жене	265	265	238	237	240	women	
Милићи	свега	1 957	1 954	1 704	1 608	1 493	all	Milići
	мушкарци	1 287	1 219	1 081	1 014	923	men	
	жене	670	735	623	594	570	women	
Модрича	свега	4 465	4 680	4 559	4 400	4 620	all	Modriča
	мушкарци	2 260	2 365	2 311	2 279	2 290	men	
	жене	2 205	2 315	2 248	2 121	2 330	women	
Мркоњић Град	свега	3 888	3 814	3 800	3 761	3 695	all	Mrkonjić Grad
	мушкарци	2 223	2 174	2 195	2 163	2 179	men	
	жене	1 665	1 640	1 605	1 598	1 516	women	
Невесинје	свега	1 678	1 741	1 724	1 755	1 748	all	Nevesinje
	мушкарци	857	880	884	965	982	men	
	жене	821	861	840	790	766	women	
Нови Град	свега	3 998	4 008	3 883	4 023	3 926	all	Novi Grad
	мушкарци	2 093	2 063	1 970	1 987	1 936	men	
	жене	1 905	1 945	1 913	2 036	1 990	women	
Ново Горажде	свега	188	252	245	243	244	all	Novo Goražde
	мушкарци	105	147	139	138	141	men	
	жене	83	105	106	105	103	women	
Осмаци	свега	331	340	345	365	350	all	Osmaci
	мушкарци	251	261	261	276	268	men	
	жене	80	79	84	89	82	women	
Оштра Лука	свега	318	296	302	315	325	all	Oštra Luka
	мушкарци	187	180	182	193	204	men	
	жене	131	116	120	122	121	women	
Пелагићево	свега	398	384	387	391	385	all	Pelagićevo
	мушкарци	271	254	255	261	258	men	
	жене	127	130	132	130	127	women	
Петровац	свега	377	368	363	342	365	all	Petrovac
	мушкарци	282	273	267	247	265	men	
	жене	95	95	96	95	100	women	
Петрово	свега	1 262	940	882	875	937	all	Petrovo
	мушкарци	718	570	556	561	588	men	
	жене	544	370	326	314	349	women	
Град Приједор	свега	13 985	14 118	14 200	14 536	14 886	all	City of Prijedor
	мушкарци	7 844	7 883	7 821	7 854	7 896	men	
	жене	6 141	6 235	6 379	6 682	6 990	women	

4.3. Запослени по полу
Employed persons by sex
(наставка / continued)

Општина / град	Пол	2018	2019	2020	2021	2022	Sex	Municipality / city
Прњавор	свега	6 538	6 631	6 713	6 811	6 839	all	Prnjavor
	мушкарци	3 788	3 701	3 791	3 811	3 703	men	
	жене	2 750	2 930	2 922	3 000	3 136	women	
Рибник	свега	1 194	1 195	1 185	1 135	1 166	all	Ribnik
	мушкарци	846	841	824	779	801	men	
	жене	348	354	361	356	365	women	
Рогатица	свега	1 783	1 828	1 970	2 015	2 012	all	Rogatica
	мушкарци	1 018	1 020	1 058	1 068	1 070	men	
	жене	765	808	912	947	942	women	
Рудо	свега	595	604	602	605	600	all	Rudo
	мушкарци	332	337	328	323	313	men	
	жене	263	267	274	282	287	women	
Србац	свега	2 607	2 736	2 814	2 856	2 978	all	Srbac
	мушкарци	1 429	1 444	1 504	1 491	1 555	men	
	жене	1 178	1 292	1 310	1 365	1 423	women	
Сребреница	свега	2 013	2 033	2 011	2 071	2 040	all	Srebrenica
	мушкарци	1 349	1 346	1 350	1 373	1 336	men	
	жене	664	687	661	698	704	women	
Станари	свега	1 277	1 348	1 408	1 423	1 545	all	Stanari
	мушкарци	1 020	1 078	1 125	1 136	1 224	men	
	жене	257	270	283	287	321	women	
Теслић	свега	7 399	7 386	7 393	7 268	7 282	all	Teslić
	мушкарци	4 027	3 906	3 871	3 828	3 776	men	
	жене	3 372	3 480	3 522	3 440	3 506	women	
Град Требиње	свега	8 355	8 462	8 417	8 793	9 072	all	City of Trebinje
	мушкарци	4 518	4 517	4 440	4 574	4 687	men	
	жене	3 837	3 945	3 977	4 219	4 385	women	
Угљевик	свега	3 706	3 828	3 751	3 760	3 710	all	Ugljevik
	мушкарци	2 673	2 759	2 670	2 640	2 561	men	
	жене	1 033	1 069	1 081	1 120	1 149	women	
Фоча	свега	3 588	3 718	3 670	3 808	3 947	all	Foča
	мушкарци	2 020	2 082	2 047	2 166	2 231	men	
	жене	1 568	1 636	1 623	1 642	1 716	women	
Хан Пијесак	свега	885	906	884	883	917	all	Han Pijesak
	мушкарци	610	609	604	596	621	men	
	жене	275	297	280	287	296	women	
Чајниче	свега	784	713	706	760	778	all	Čajniče
	мушкарци	550	488	491	520	536	men	
	жене	234	225	215	240	242	women	
Челинац	свега	3 110	2 854	2 817	2 829	2 885	all	Čelinac
	мушкарци	1 513	1 494	1 440	1 469	1 512	men	
	жене	1 597	1 360	1 377	1 360	1 373	women	
Шамац	свега	2 081	2 114	2 184	2 137	2 135	all	Šamac
	мушкарци	1 156	1 174	1 251	1 206	1 184	men	
	жене	925	940	933	931	951	women	
Шековићи	свега	812	817	768	793	814	all	Šekovići
	мушкарци	438	437	411	442	453	men	
	жене	374	380	357	351	361	women	
Шипово	свега	1 905	1 916	1 871	1 940	1 932	all	Šipovo
	мушкарци	1 269	1 239	1 206	1 233	1 223	men	
	жене	636	677	665	707	709	women	

2023

Република Српска, Републички завод за статистику
Republika Srpska, Institute of Statistics



www.rzs.rs.ba