



РЕПУБЛИКА СРПСКА
РЕПУБЛИЧКИ ЗАВОД ЗА СТАТИСТИКУ
REPUBLIKA SRPSKA
INSTITUTE OF STATISTICS

ПЛАТЕ, ЗАПОСЛЕНОСТ И НЕЗАПОСЛЕНОСТ

WAGES, EMPLOYMENT AND UNEMPLOYMENT

2025





РЕПУБЛИКА СРПСКА
РЕПУБЛИЧКИ ЗАВОД ЗА СТАТИСТИКУ
REPUBLIKA SRPSKA
INSTITUTE OF STATISTICS

ISSN 2490-2861

БОСНА И ХЕРЦЕГОВИНА
BOSNIA AND HERZEGOVINA

ПЛАТЕ, ЗАПОСЛЕНОСТ И НЕЗАПОСЛЕНОСТ

WAGES, EMPLOYMENT AND UNEMPLOYMENT

2025

СТАТИСТИЧКИ БИЛТЕН / STATISTICAL BULLETIN

Бања Лука / Banja Luka
2025.

ИЗДАЈЕ: Републички завод за статистику, Република Српска, Бања Лука, Владике Платона бб
PUBLISHED BY: Republika Srpska Institute of Statistics, Banja Luka, Vladike Platona bb

ГЛАВНИ И ОДГОВОРНИ УРЕДНИК: Дарко Милуновић, директор
EDITOR IN CHIEF: Darko Milunović, Director

УРЕДНИК ИЗДАЊА: Жељко Асентић, в. д. помоћника директора
RELEASE EDITOR: Željko Asentić, Acting Assistant Director

НАЧЕЛНИК ОДЈЕЉЕЊА ЗА ДИСЕМИНАЦИЈУ: Владан Сибиновић
HEAD OF DISSEMINATION DIVISION: Vladan Sibinović

ПРИПРЕМА МАТЕРИЈАЛА: Биљана Глушац, Јелена Барош
PREPARED BY: Biljana Glušac, Jelena Baroš

ГРАФИЧКА ПРИПРЕМА И КОРИЦЕ: Владан Сибиновић, Александра Зец
GRAPHIC AND COVER DESIGN: Vladan Sibinović, Aleksandra Zec

ПРЕВОД: Јелена Кандић, Милица Богдановић
TRANSLATION: Jelena Kandić, Milica Bogdanović

ПРЕДГОВОР

Овај билтен је публикација Републичког завода за статистику која на свеобухватан начин приказује статистичке податке о платама, запосленима и незапосленима у Републици Српској.

Подаци су систематизовани у четири дијела:

У првом дијелу – Плате, објављени су подаци о просјечним бруто и нето платама у Републици Српској у периоду 2020–2024. година по подручјима Класификације дјелатности као и кретање номиналних и реалних индекса.

У другом дијелу – Запослени, објављени су подаци о броју запослених у Републици Српској у периоду 2020–2024. година по полу, подручјима и областима дјелатности, степену стручног образовања, старосним групама и облику својине.

У трећем дијелу – Незапослени, приказани су подаци о броју незапослених у Републици Српској у периоду 2020–2024. година, по полу, степену стручног образовања и старосним групама.

У четвртм дијелу – Преглед по градовима/општинама, дати су подаци о просјечним бруто и нето платама по градовима/општинама као и број запослених по полу и градовима/општинама.

Изражавамо захвалност свим сарадницима који су учествовали у прикупљању, контроли, обради, припреми статистичких података и методолошких објашњења, те у уређивању и преводјењу овог билтена.

Републички завод за статистику ће бити захвалан на свим примједбама и сугестијама које би могле да допринесу побољшању билтена.

Дарко Милуновић
Директор

Darko Milunović
Director



FOREWORD

This bulletin is a publication of the Republika Srpska Institute of Statistics, which provides a comprehensive overview of statistical data on wages and data on employed and unemployed persons in Republika Srpska.

Data are systematised in four sections:

In the first section, Wages, data on average gross and net wages in Republika Srpska for the period 2020–2024 are presented by section of the Classification of Economic Activities, as well as changes of nominal and real indices of wages.

In the second section, Employed persons, data on number of employed persons in Republika Srpska for the period 2020–2024 are presented by sex, section and division of the Classification of Economic Activities, educational attainment, age group and type of ownership.

In the third section, Unemployed persons, data on number of unemployed persons in Republika Srpska for the period 2020–2024 are presented by sex, educational attainment and age group.

In the fourth section, Review by city/municipality, data on average gross and net wages are presented by city/municipality and number of employed persons are presented by city/municipality and sex.

We would like to thank all our collaborators who participated in collecting, controlling, processing and preparing of the statistical data and methodologies, as well as in editing and translating of this bulletin.

The Republika Srpska Institute of Statistics will highly appreciate any remarks and suggestions that could improve our next bulletin.

САДРЖАЈ
CONTENTS

Страна
Page

Предговор Foreword	3
Методолошка објашњења Methodological explanations	5
1. ПЛАТЕ WAGES	8
1.1. Просјечне бруто нето плате по мјесецима Average gross wages by month	8
1.2. Просјечне нето плате по мјесецима Average net wages by month	8
1.3. Просјечне бруто плате по подручјима КД и мјесецима Average gross wages by section of NACE and month	9
1.4. Просјечне нето плате по подручјима КД и мјесецима Average net wages by section of NACE and month	11
1.5. Номинални индекси просјечних нето плата Nominal indices of average net wages	13
1.6. Реални индекси просјечних нето плата Real indices of average net wages	13
2. ЗАПОСЛЕНИ EMPLOYED PERSONS	14
2.1. Запослени по полу Employed persons by sex	14
2.2. Запослени по подручјима КД Employed persons by section of NACE	14
2.3. Запослени према облику својине Employed persons by type of ownership	15
2.4. Запослени у пословним субјектима према степену стручног образовања и полу Employed persons in business entities by level of educational attainment and sex	16
2.5. Запослени у пословним субјектима по старосним групама и полу Employed persons in business entities by age group and sex	17
2.6. Запослени у пословним субјектима по областима КД Employed persons in business entities by division of NACE	18
3. НЕЗАПОСЛЕНИ UNEMPLOYED PERSONS	21
3.1. Лица која траже запослење према степену стручног образовања Persons seeking employment by level of professional education	21
3.2. Лица која траже запослење према старосним групама Persons seeking employment by age group	22
4. ПРЕГЛЕД ПО ОПШТИНАМА / ГРАДОВИМА REVIEW BY MUNICIPALITY / CITY	24
4.1. Просјечне бруто плате Average gross wages	24
4.2. Просјечне нето плате Average net wages	26
КАРТА – ПРОСЈЕЧНЕ НЕТО ПЛАТЕ ПО ГРАДОВИМА / ОПШТИНАМА РЕПУБЛИКЕ СРПСКЕ MAP – AVERAGE NET WAGES BY CITY / MUNICIPALITY OF REPUBLIKA SRPSKA	28
4.3. Запослени по полу Employed persons by sex	29
КАРТА – ЗАПОСЛЕНИ ПО ПОЛУ ПО ГРАДОВИМА/ ОПШТИНАМА РЕПУБЛИКЕ СРПСКЕ MAP – EMPLOYED PERSONS BY SEX BY CITY / MUNICIPALITY OF REPUBLIKA SRPSKA	33

МЕТОДОЛОШКА ОБЈАШЊЕЊА

METHODOLOGICAL EXPLANATIONS

ИЗВОРИ ПОДАТАКА

Подаци који су објављени у овом билтену, а који се односе на све облике организовања пословних субјеката, добијени су на основу Мјесечног извјештаја о запосленима и платама запослених (РАД-1) и Извјештаја о запосленима и платама запослених (РАД-1 март и РАД-1 септембар).

Као основ за добијање података служи постојећа финансијско-књиговодствена документација, као и кадровска односно персонална евиденција.

Дио података о укупном броју запослених у Републици Српској добијен је статистичком обрадом података који су преузети из административних извора, Пореске управе Републике Српске.

Извор података о приватним предузетницима и запосленима код њих је Извјештај о предузетницима и запосленима код њих (РАД-15).

Извор података о лицима која траже запослење је Завод за запошљавање Републике Српске.

ИЗВЈЕШТАЈНЕ ЈЕДИНИЦЕ

Извјештајне јединице за Мјесечни извјештај о запосленима и платама запослених (РАД-1) и Извјештај о запосленима и платама запослених (РАД-1 март и РАД-1 септембар) су пословни субјекти и њихове јединице у саставу без обзира на њихов правни статус (стечај, ликвидација, оснивање и сл).

Извјештајна јединица за Извјештај о предузетницима и запосленима код њих (РАД-15) је Пореска управа Републике Српске.

ОБУХВАТ

Основни скуп чине сви пословни субјекти и њихове јединице у саставу из Статистичког пословног регистра које се налазе на подручју Републике Српске, а које имају запослене раднике.

Мјесечна статистичка активност о запосленима и платама запослених (РАД-1), на бази које се прикупљају подаци о исплаћеним платама, спроводи се на узорку којим је обухваћено око 70% укупног броја запослених у пословним субјектима.

Принципи који су коришћени за избор јединица у узорак су: општина, подручје Класификације дјелатности и величина пословног субјекта дефинисана на основу броја запослених.

Због непотпуног оквира, који је заснован на административном извору, мјесечним узорком нису обухваћени предузетници.

Полугодишњом статистичком активношћу о запосленима и платама запослених (РАД-1 март и РАД-1 септембар), на основу које су добијени подаци о запосленима, обухваћени су сви пословни субјекти и њихове територијално издвојене јединице из Статистичког пословног регистра које се налазе на подручју Републике Српске, а које имају запослене раднике.

Овом активношћу нису обухваћени запослени у одбрани, запослени који своју активност обављају на породичним пољопривредним газдинствима, запослени код међународних организација као ни лица из Републике Српске запослена у представништвима у иностранству.

ДЕФИНИЦИЈЕ НЕКИХ ПОЈМОВА И ОБИЉЕЖЈА

Плате запослених обухватају исплате за рад у пуном, краћем од пуног и дужем од пуног радног времена (прековремени рад) и накнаде плата за неизвршене а плаћене часове рада (годишњи одмор, државне празнике и нерадне дане утврђене законом, плаћено одсуство, одсуство за стручно усавршавање, застоје у раду без кривице запослених и боловање које иде на терет послодавца).

Плате запослених не обухватају остала лична примања као што су топли оброк, превоз, регрес, солидарна помоћ, једнократна новчана помоћ и сл. Не укључују се ни примања по уговору о повременим и привременим пословима, накнаде за ауторска дјела, отпремнине и јубиларне награде, те остале бенефиције запослених. Такође, плата не обухвата накнаде за боловања која не иду на терет послодавца.

SOURCES OF DATA

Data published in this bulletin, which refer to all types of business entities' organisation, were obtained through the Monthly report on employed persons and their wages (RAD-1) and Report on employed persons and their wages (RAD-1 March / RAD-1 September).

Existing financial-accounting documentation and personnel records are used as the basis for obtaining data.

Some of the data on the total number of employees in Republika Srpska were obtained through statistical processing of the data taken over from administrative sources, namely the Republika Srpska Tax Administration.

Source of data on private entrepreneurs and their employees is the Report on entrepreneurs and their employees (RAD-15).

Source of data on persons seeking employment is The Republika Srpska Employment Office.

REPORTING UNITS

Reporting units of the Monthly report on employees and their wages (RAD-1) and Report on employees and their wages (RAD-1 March / RAD-1 September) are business entities and their units in composition irrespective of their legal status (bankruptcy, liquidation, foundation, etc.).

Reporting unit for the Report on entrepreneurs and their employees (RAD-15) is the Tax Administration of Republika Srpska.

COVERAGE

Basic set consists of all business entities and their units in composition from the Statistical Business Register, on the territory of Republika Srpska, which have employees.

Monthly survey on employed persons and their wages (RAD-1), which serves as the basis for the collection of data on paid wages, is conducted on a sample which comprises approximately 70% of the total number of employed persons in business entities.

Chosen principles for unit selection for the sample are: municipality, section of the Classification of Economic Activities, and size of business entity determined according to number of employees.

Since the framework founded on the administrative source is not complete, entrepreneurs are not covered by the monthly sample.

Semi-annual survey on employed persons and their wages (RAD-1 March and RAD-1 September), which serves as the source of data on employed persons, covers all business entities and their territorially separated units from the Statistical Business Register, on the territory of Republika Srpska, which have employees.

This survey does not cover employees in defense, employees who conduct their activities on family agricultural holdings, employees in international organisations as well as Republika Srpska citizens employed in branch offices abroad.

DEFINITIONS OF CERTAIN CONCEPTS AND CHARACTERISTICS

Wages of employed persons cover salaries for work in full time, part time and overtime work, payments from business entity resources for paid but not worked hours (annual leave, national holidays and days-off as prescribed by law, paid leave, paid leave for vocational training, work interruptions without employees' fault and sick-leave paid by the employer).

Wages of employed persons do not cover other personal income such as meal cost, transport to/from work place, recourse, solidarity help and one-off financial aid, etc. Payments according to temporary and periodical work contracts, fees for copyrighted work, retirement bonus, jubilee rewards and other benefits to employees are not covered. Also, wages do not include payments for sick leave that are not paid by the employer.

Просјечне плате рачунају се тако што се укупно исплаћена маса плата дијели са бројем запослених на које се односе извршене исплате.

Номинални индекс просјечних нето плата је однос између номиналних износа просјечне нето плате у одређеним периодима посматрања.

Реални индекс просјечних нето плата је однос између номиналног индекса просјечних нето плата и индекса потрошачких цијена у одговарајућем периоду.

Запослени су сва лица која имају заснован радни однос на неодређено или одређено вријеме са пуним или непуним радним временом.

Степен стручног образовања је највиши ниво образовања који је запослени стекао завршавањем одговарајуће школе, курса или полагањем испита којим се добија образовни ниво.

Класификација дјелатности је обавезан општи стандард, који се употребљава у евидентирању, прикупљању, обради, анализи и објављивању података према дјелатностима. У примјени је Класификација дјелатности КД БиХ 2010, која садржајно и структурно у потпуности одговара ЕУ класификацији дјелатности NACE Rev.2.

Average wages represent a quotient between total paid wages and number of paid employees.

Nominal index of average net wages is the ratio between nominal amounts of the average net wages in certain observation period.

Real index of average net wages is the ratio between the nominal index of average net wages and the consumer price index in the corresponding period.

Employed persons are all persons who are employed on a temporary or permanent basis and who work in full or part time.

Educational attainment is the highest level of education attained by an employee by finishing an appropriate school, course or completing professional exam which provides educational level.

Classification of Economic Activities is an obligatory general standard, used in recording, collecting, processing, analysis and publishing of data by section. Statistical data have been published in accordance with the Classification of Economic Activities NACE BIH 2010, which is in its content and structure completely harmonised with the EU Statistical Classification of Economic Activities NACE Rev.2.

Подручја дјелатности / Sections of economic activity

Пољопривреда, шумарство и риболов	A	Agriculture, forestry and fishing
Вађење руда и камена	B	Mining and quarrying
Прерађивачка индустрија	C	Manufacturing
Производња и снабдијевање електричном енергијом, гасом, паром и климатизација	D	Electricity, gas, steam and air-conditioning supply
Снабдијевање водом, канализација, управљање отпадом и дјелатности санације (ремедације) животне средине	E	Water supply; sewerage, waste management and remediation activities
Грађевинарство	F	Construction
Трговина на велико и трговина на мало, оправка моторних возила и мотоцикала	G	Wholesale and retail trade, repair of motor vehicles and motorcycles
Саобраћај и складиштење	H	Transportation and storage
Дјелатности пружања смјештаја, припреме и послуживања хране, хотелијерство и угоститељство	I	Accommodation and food service activities
Информације и комуникације	J	Information and communication
Финансијске дјелатности и дјелатности осигурања	K	Financial and insurance activities
Пословање некретнинама	L	Real estate activities
Стручне, научне и техничке дјелатности	M	Professional, scientific and technical activities
Административне и помоћне услужне дјелатности	N	Administrative and support service activities
Јавна управа и одбрана, обавезно социјално осигурање	O	Public administration and defense, compulsory social security
Образовање	P	Education
Дјелатности здравствене заштите и социјалног рада	Q	Human health and social work activities
Умјетност, забава и рекреација	R	Arts, entertainment and recreation
Остале услужне активности	S	Other service activities

Знакови и скраћенице

- нема појаве
 1) ознака за напомену
 КД Класификација дјелатности

Symbols and abbreviations

- no occurrence
 1) footnote
 NACE Classification of Economic Activities

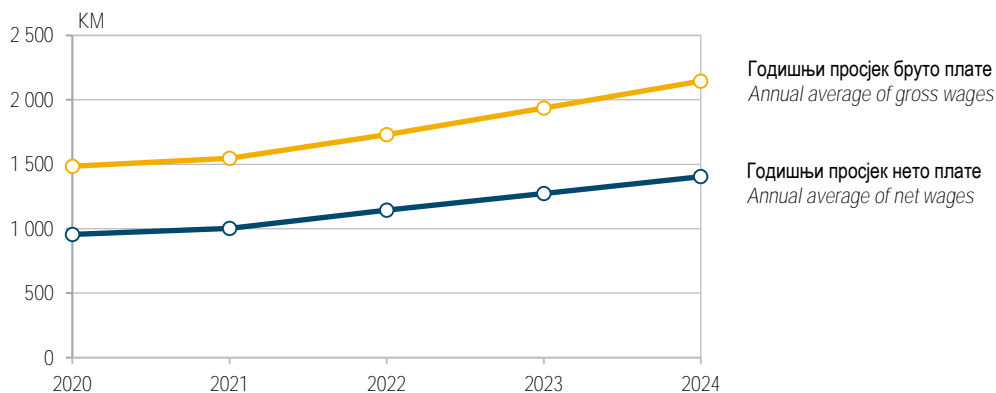
1. ПЛАТЕ WAGES

1.1. Просјечне бруто плате по мјесецима Average gross wages by month

Мјесец	2020	2021	2022	2023	2024	Month
ГОДИШЊИ ПРОСЈЕК	1 485	1 546	1 730	1 937	2 146	ANNUAL AVERAGE
јануар	1 421	1 492	1 591	1 845	2 001	January
фебруар	1 485	1 528	1 647	1 908	2 129	February
март	1 485	1 518	1 642	1 910	2 130	March
април	1 469	1 518	1 649	1 921	2 140	April
мај	1 475	1 524	1 667	1 945	2 146	May
јун	1 489	1 544	1 749	1 953	2 182	June
јул	1 482	1 559	1 753	1 943	2 165	July
август	1 494	1 567	1 762	1 954	2 157	August
септембар	1 498	1 568	1 798	1 941	2 159	September
октобар	1 494	1 568	1 815	1 963	2 171	October
новембар	1 503	1 574	1 835	1 974	2 172	November
децембар	1 520	1 587	1 843	1 988	2 202	December

1.2. Просјечне нето плате по мјесецима Average net wages by month

Мјесец	2020	2021	2022	2023	2024	Month
ГОДИШЊИ ПРОСЈЕК	956	1 004	1 144	1 274	1 404	ANNUAL AVERAGE
јануар	914	962	1 042	1 217	1 312	January
фебруар	957	984	1 091	1 256	1 392	February
март	956	978	1 091	1 258	1 394	March
април	946	978	1 094	1 265	1 400	April
мај	950	981	1 105	1 280	1 403	May
јун	958	994	1 157	1 284	1 426	June
јул	955	1 019	1 160	1 278	1 416	July
август	962	1 025	1 166	1 286	1 411	August
септембар	965	1 026	1 189	1 277	1 412	September
октобар	964	1 027	1 198	1 290	1 420	October
новембар	969	1 030	1 211	1 296	1 420	November
децембар	979	1 038	1 217	1 304	1 438	December



Графикон 1. Годишњи просјек бруто и нето плате
Graph 1. Annual average of gross and net wages

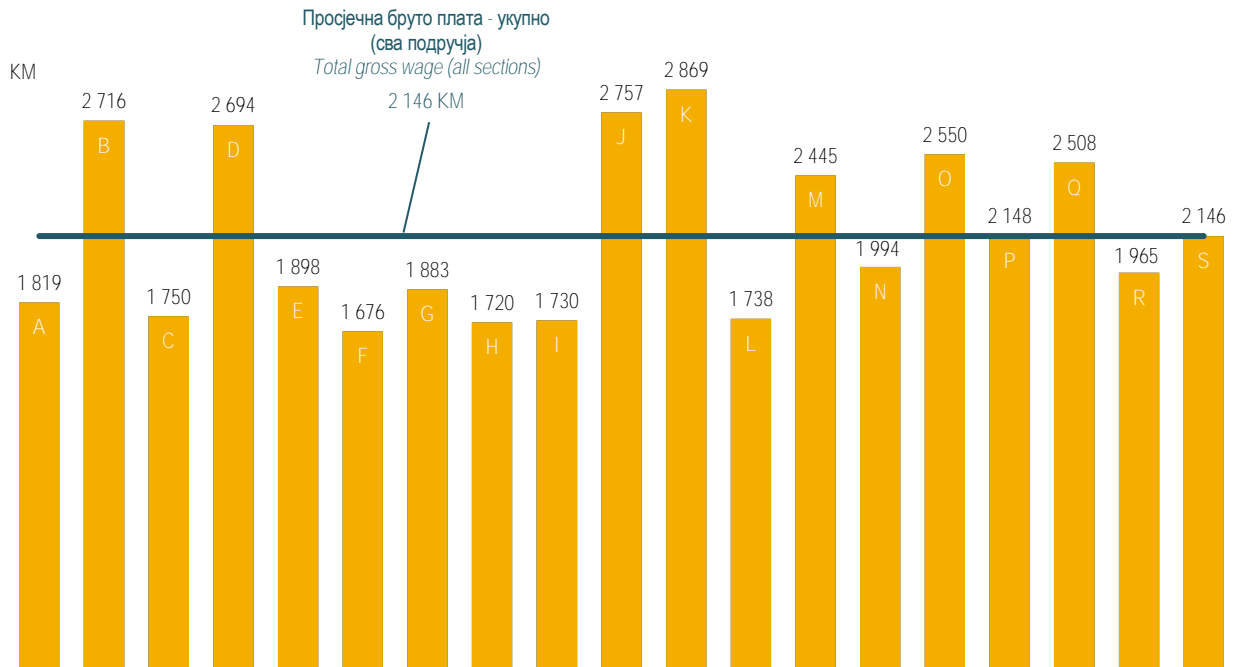
1.3. Просјечне бруто плате по подручјима КД и мјесецима
 Average gross wages by section of NACE and by month

KM

Мјесец Month	Укупно Total	Подручја / Sections																		
		A	B	C	D	E	F	G	H	I	J	K	L	M	N	O	P	Q	R	S
2020	1 485	1 201	1 950	1 132	1 955	1 297	1 015	1 132	1 141	1 103	2 083	2 311	1 212	1 469	1 168	1 972	1 540	1 818	1 081	1 445
I	1 421	1 197	1 884	1 125	1 927	1 254	998	1 098	1 107	1 073	1 610	2 293	1 146	1 397	1 012	1 872	1 433	1 803	1 033	1 401
II	1 485	1 177	1 967	1 131	1 993	1 292	1 009	1 146	1 137	1 163	2 088	2 250	1 218	1 409	1 183	1 997	1 520	1 816	1 074	1 439
III	1 485	1 205	1 955	1 137	1 963	1 294	1 016	1 152	1 144	1 151	2 126	2 331	1 166	1 442	1 190	1 972	1 532	1 823	1 052	1 454
IV	1 469	1 187	1 858	1 129	1 878	1 275	1 005	1 118	1 131	1 065	2 078	2 280	1 220	1 469	1 193	1 965	1 534	1 796	1 046	1 417
V	1 475	1 194	1 964	1 089	1 918	1 281	1 003	1 090	1 147	1 052	2 004	2 288	1 213	1 503	1 176	1 994	1 545	1 818	1 148	1 479
VI	1 489	1 209	2 015	1 102	1 964	1 305	1 009	1 114	1 149	1 064	2 033	2 286	1 289	1 479	1 193	1 999	1 552	1 844	1 034	1 424
VII	1 482	1 212	1 882	1 128	1 904	1 299	1 022	1 125	1 135	1 094	2 068	2 325	1 265	1 470	1 196	1 979	1 551	1 816	1 080	1 462
VIII	1 494	1 202	1 887	1 153	1 942	1 312	1 025	1 146	1 145	1 059	2 104	2 340	1 207	1 500	1 179	1 975	1 558	1 808	1 105	1 447
IX	1 498	1 204	2 064	1 137	1 999	1 314	1 027	1 141	1 150	1 125	2 065	2 340	1 272	1 460	1 182	1 974	1 574	1 815	1 138	1 437
X	1 494	1 215	1 934	1 148	1 972	1 306	1 021	1 155	1 147	1 110	2 024	2 313	1 208	1 489	1 160	1 977	1 567	1 806	1 148	1 482
XI	1 503	1 208	1 986	1 151	2 012	1 326	1 018	1 152	1 155	1 143	2 127	2 292	1 195	1 505	1 170	1 984	1 562	1 826	1 098	1 459
XII	1 520	1 204	2 025	1 153	1 999	1 312	1 020	1 149	1 142	1 109	2 341	2 389	1 162	1 515	1 176	1 978	1 557	1 839	1 149	1 451
2021	1 546	1 239	2 073	1 193	2 087	1 332	1 112	1 178	1 150	1 111	2 117	2 412	1 289	1 596	1 336	2 013	1 585	1 894	1 220	1 558
I	1 492	1 231	1 931	1 166	1 978	1 312	1 087	1 130	1 142	1 038	1 676	2 325	1 294	1 578	1 090	1 981	1 561	1 849	1 151	1 583
II	1 528	1 165	2 178	1 153	2 161	1 333	1 085	1 153	1 151	1 094	2 139	2 309	1 223	1 615	1 211	2 009	1 553	1 864	1 206	1 517
III	1 518	1 206	2 011	1 157	2 055	1 314	1 077	1 138	1 133	1 171	2 152	2 401	1 217	1 543	1 203	1 991	1 568	1 848	1 233	1 507
IV	1 518	1 232	1 973	1 190	2 018	1 309	1 089	1 155	1 142	1 066	2 080	2 357	1 260	1 610	1 200	1 981	1 563	1 831	1 173	1 523
V	1 524	1 210	2 018	1 163	2 044	1 325	1 088	1 154	1 153	1 058	2 245	2 422	1 291	1 631	1 212	1 997	1 561	1 847	1 162	1 598
VI	1 544	1 238	2 183	1 183	2 179	1 340	1 102	1 170	1 153	1 070	2 138	2 363	1 277	1 638	1 237	2 009	1 541	1 874	1 215	1 500
VII	1 559	1 253	2 092	1 217	2 059	1 333	1 113	1 179	1 159	1 099	2 137	2 426	1 326	1 583	1 393	2 032	1 606	1 903	1 263	1 586
VIII	1 567	1 264	2 087	1 221	2 094	1 336	1 131	1 191	1 151	1 123	2 144	2 377	1 320	1 556	1 445	2 035	1 618	1 935	1 218	1 520
IX	1 568	1 267	2 103	1 196	2 122	1 342	1 138	1 202	1 157	1 157	2 126	2 513	1 308	1 594	1 461	2 025	1 619	1 933	1 251	1 574
X	1 568	1 273	2 063	1 209	2 098	1 336	1 141	1 205	1 152	1 117	2 128	2 463	1 312	1 626	1 480	2 025	1 617	1 934	1 251	1 598
XI	1 574	1 271	2 148	1 222	2 120	1 343	1 142	1 215	1 153	1 153	2 086	2 409	1 321	1 596	1 496	2 025	1 607	1 955	1 260	1 586
XII	1 587	1 258	2 081	1 234	2 112	1 358	1 158	1 237	1 155	1 176	2 154	2 554	1 318	1 580	1 601	2 048	1 605	1 955	1 248	1 608
2022	1 730	1 421	2 235	1 333	2 252	1 441	1 252	1 362	1 286	1 312	2 405	2 408	1 513	1 806	1 462	2 231	1 818	2 183	1 396	1 676
I	1 591	1 298	2 091	1 254	2 097	1 367	1 166	1 219	1 163	1 228	2 385	2 311	1 412	1 618	1 101	2 043	1 623	1 978	1 299	1 666
II	1 647	1 280	2 423	1 253	2 359	1 402	1 180	1 269	1 227	1 319	2 288	2 395	1 443	1 681	1 330	2 120	1 655	2 050	1 342	1 633
III	1 642	1 322	2 207	1 261	2 230	1 384	1 190	1 318	1 224	1 306	2 387	2 413	1 435	1 740	1 343	2 089	1 670	2 063	1 343	1 585
IV	1 649	1 346	2 155	1 313	2 212	1 402	1 199	1 289	1 248	1 248	2 424	2 318	1 475	1 798	1 454	2 093	1 678	2 021	1 317	1 611
V	1 667	1 353	2 304	1 311	2 292	1 425	1 222	1 302	1 296	1 260	2 355	2 382	1 464	1 801	1 455	2 097	1 681	2 041	1 317	1 654
VI	1 749	1 405	2 291	1 355	2 295	1 446	1 261	1 391	1 305	1 310	2 392	2 391	1 519	1 875	1 540	2 252	1 839	2 194	1 409	1 727
VII	1 753	1 447	2 207	1 366	2 217	1 446	1 280	1 384	1 305	1 289	2 422	2 538	1 521	1 863	1 526	2 245	1 839	2 224	1 439	1 687
VIII	1 762	1 481	2 243	1 368	2 250	1 470	1 296	1 403	1 335	1 309	2 433	2 386	1 539	1 850	1 530	2 276	1 848	2 203	1 430	1 642
IX	1 798	1 525	2 170	1 346	2 211	1 470	1 296	1 419	1 333	1 360	2 404	2 451	1 563	1 875	1 557	2 381	1 989	2 296	1 457	1 716
X	1 815	1 499	2 166	1 369	2 241	1 476	1 301	1 437	1 330	1 367	2 452	2 399	1 588	1 854	1 549	2 376	2 003	2 349	1 413	1 713
XI	1 835	1 546	2 280	1 398	2 290	1 476	1 305	1 445	1 344	1 380	2 445	2 425	1 592	1 842	1 513	2 378	1 999	2 375	1 463	1 700
XII	1 843	1 541	2 277	1 398	2 324	1 522	1 322	1 454	1 334	1 361	2 470	2 460	1 597	1 851	1 590	2 396	1 997	2 389	1 505	1 788
2023	1 937	1 613	2 531	1 493	2 458	1 593	1 430	1 572	1 488	1 534	2 584	2 607	1 560	2 035	1 641	2 460	2 027	2 445	1 681	1 823
I	1 845	1 527	2 281	1 399	2 252	1 500	1 366	1 495	1 370	1 436	2 566	2 307	1 379	1 853	1 398	2 409	2 016	2 402	1 509	1 726
II	1 908	1 492	2 598	1 436	2 493	1 569	1 376	1 524	1 467	1 542	2 524	2 488	1 509	1 987	1 610	2 466	2 001	2 474	1 603	1 770
III	1 910	1 526	2 507	1 447	2 469	1 577	1 386	1 539	1 473	1 504	2 511	2 567	1 502	2 055	1 673	2 439	2 021	2 447	1 613	1 782
IV	1 921	1 567	2 457	1 494	2 410	1 578	1 400	1 570	1 459	1 547	2 553	2 544	1 606	2 056	1 588	2 443	2 024	2 428	1 660	1 789
V	1 945	1 607	2 703	1 481	2 519	1 575	1 416	1 576	1 467	1 559	2 595	2 517	1 522	2 068	1 649	2 493	2 026	2 473	1 609	1 806
VI	1 953	1 616	2 550	1 518	2 471	1 609	1 425	1 581	1 459	1 554	2 616	2 567	1 556	2 054	1 689	2 468	2 030	2 486	1 768	1 913
VII	1 943	1 653	2 509	1 507	2 434	1 589	1 459	1 588	1 445	1 531	2 601	2 707	1 546	2 024	1 629	2 457	2 028	2 453	1 671	1 820
VIII	1 954	1 698	2 583	1 526	2 523	1 609	1 447	1 571	1 498	1 526	2 616	2 610	1 589	1 992	1 653	2 467	2 031	2 431	1 741	1 830
IX	1 941	1 655	2 486	1 492	2 447	1 606	1 460	1 554	1 493	1 537	2 599	2 704	1 586	2 021	1 675	2 468	2 032	2 425	1 744	1 815
X	1 963	1 683	2 578	1 520	2 490	1 617	1 465	1 606	1 494	1 544	2 611	2 703	1 688	2 089	1 691	2 474	2 041	2 435	1 723	1 863
XI	1 974	1 688	2 547	1 546	2 486	1 619	1 463	1 611	1 610	1 558	2 599	2 696	1 680	2 116	1 683	2 468	2 037	2 434	1 720	1 846
XII	1 988	1 648	2 571	1 560	2 506	1 667	1 494	1 641	1 626	1 575	2 616	2 770	1 641	2 106	1 709	2 468	2 034	2 453	1 771	1 921

1.3. Просјечне бруто плате по подручјима КД и мјесецима
Average gross wages by section of NACE and by month
(наставак / continued)

Мјесец Month	Укупно Total	Подручја / Sections																		
		A	B	C	D	E	F	G	H	I	J	K	L	M	N	O	P	Q	R	S
2024	2 146	1 819	2 716	1 750	2 694	1 898	1 676	1 883	1 720	1 730	2 757	2 869	1 738	2 445	1 994	2 550	2 148	2 508	1 965	2 146
I	2 001	1 669	2 559	1 558	2 520	1 665	1 475	1 674	1 558	1 593	2 673	2 756	1 599	2 177	1 734	2 499	2 042	2 470	1 790	1 924
II	2 129	1 761	2 747	1 705	2 739	1 908	1 643	1 880	1 744	1 748	2 727	2 797	1 694	2 256	1 956	2 549	2 114	2 548	1 951	2 101
III	2 130	1 833	2 685	1 714	2 680	1 897	1 664	1 900	1 750	1 761	2 669	2 905	1 709	2 429	1 932	2 513	2 144	2 538	1 921	2 123
IV	2 140	1 863	2 746	1 736	2 711	1 898	1 679	1 883	1 757	1 735	2 671	2 832	1 777	2 398	2 093	2 544	2 148	2 484	1 961	2 132
V	2 146	1 855	2 657	1 771	2 664	1 911	1 677	1 864	1 712	1 723	2 734	2 871	1 748	2 493	1 969	2 543	2 183	2 469	1 942	2 155
VI	2 182	1 824	2 783	1 806	2 786	1 940	1 687	1 907	1 734	1 746	2 771	2 804	1 749	2 449	2 040	2 575	2 177	2 563	1 975	2 197
VII	2 165	1 810	2 773	1 772	2 716	1 911	1 693	1 895	1 718	1 731	2 776	3 006	1 776	2 426	2 025	2 557	2 149	2 549	1 967	2 157
VIII	2 157	1 850	2 683	1 790	2 647	1 934	1 701	1 893	1 732	1 726	2 833	2 868	1 820	2 490	2 001	2 561	2 150	2 482	1 945	2 190
IX	2 159	1 870	2 709	1 762	2 716	1 931	1 702	1 902	1 742	1 732	2 793	2 981	1 749	2 512	1 953	2 549	2 154	2 493	1 983	2 170
X	2 171	1 796	2 752	1 777	2 706	1 916	1 721	1 921	1 726	1 754	2 779	2 859	1 793	2 567	2 009	2 567	2 178	2 495	2 015	2 166
XI	2 172	1 849	2 735	1 783	2 672	1 910	1 733	1 928	1 731	1 753	2 790	2 883	1 789	2 607	2 060	2 562	2 172	2 488	2 048	2 199
XII	2 202	1 839	2 770	1 838	2 767	1 947	1 740	1 942	1 741	1 765	2 885	2 860	1 694	2 577	2 190	2 582	2 167	2 516	2 067	2 232



Графикон 2. Просјечне бруто плате по подручјима КД, 2024.
Graph 2. Average gross wages by section of NACE, 2024

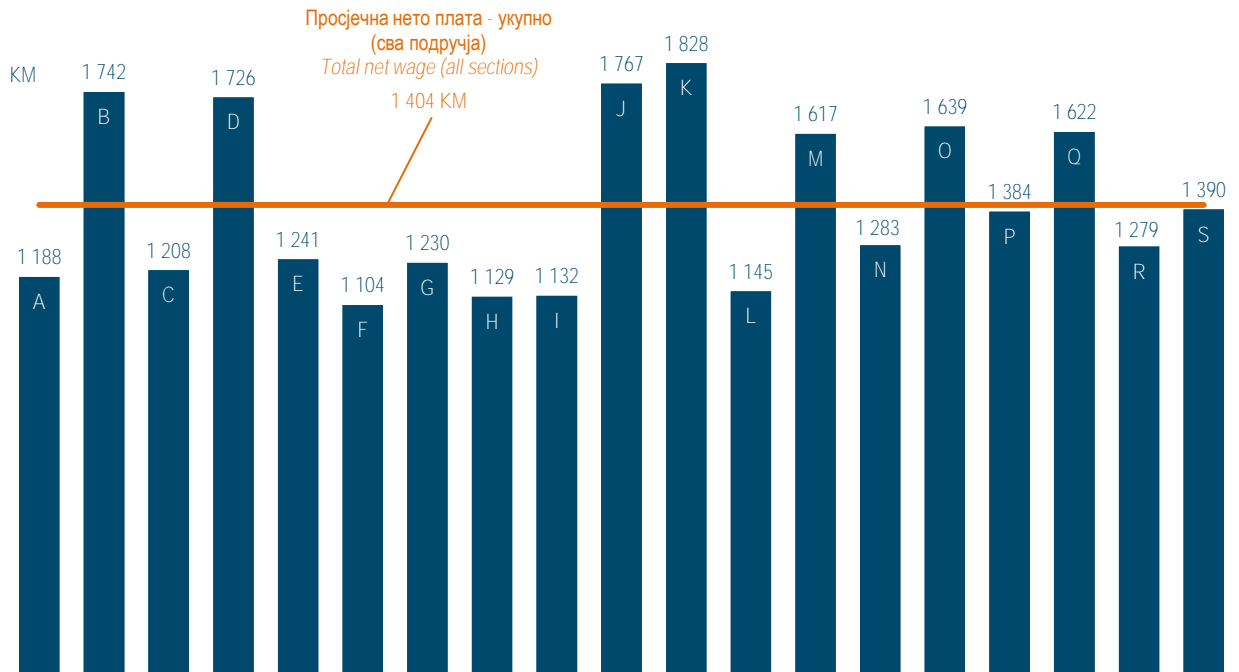
1.4. Просјечне нето плате по подручјима КД и мјесецима
Average net wages by section of NACE and by month

KM

Мјесец Month	Укупно Total	Подручја / Sections																		
		A	B	C	D	E	F	G	H	I	J	K	L	M	N	O	P	Q	R	S
2020	956	779	1233	772	1235	838	661	736	740	719	1314	1449	784	940	759	1244	973	1152	704	925
I	914	775	1188	765	1215	808	648	713	719	694	1023	1430	743	895	664	1180	901	1139	670	899
II	957	764	1243	772	1260	834	657	743	741	766	1317	1413	783	906	770	1258	958	1151	696	916
III	956	781	1238	773	1240	837	664	747	741	758	1339	1456	751	924	775	1244	965	1155	683	928
IV	946	770	1175	768	1188	825	655	727	734	694	1313	1432	776	940	771	1240	965	1140	680	904
V	950	776	1242	746	1213	828	654	711	744	686	1266	1438	780	961	763	1255	973	1152	686	947
VI	958	786	1273	753	1241	843	657	724	744	695	1283	1434	834	946	775	1261	977	1165	674	913
VII	955	787	1193	769	1204	839	666	730	738	719	1304	1457	841	940	779	1247	977	1154	705	934
VIII	962	778	1195	785	1228	847	668	746	744	688	1326	1467	784	958	767	1246	985	1147	717	926
IX	965	778	1302	774	1262	850	668	741	747	730	1303	1467	822	933	767	1245	1000	1152	737	929
X	964	788	1223	784	1246	840	664	750	746	722	1278	1451	783	951	752	1246	995	1145	742	949
XI	969	782	1256	785	1270	855	662	748	749	741	1341	1438	775	963	759	1251	992	1157	713	932
XII	979	780	1278	787	1262	846	665	746	741	721	1471	1497	754	967	763	1248	989	1166	744	929
2021	1004	808	1318	820	1326	867	726	770	755	729	1345	1515	839	1024	868	1280	1013	1208	794	1001
I	962	797	1222	796	1249	845	703	735	742	676	1066	1452	821	1006	710	1249	991	1171	735	1006
II	984	757	1372	786	1359	859	702	749	748	712	1348	1448	792	1028	783	1265	986	1180	778	969
III	978	781	1271	790	1293	848	699	739	737	757	1355	1505	788	984	778	1255	996	1170	794	964
IV	978	797	1248	811	1272	843	705	751	743	693	1311	1475	814	1024	777	1249	992	1160	758	973
V	981	785	1275	794	1288	853	703	749	748	690	1411	1515	833	1035	784	1258	990	1170	753	1025
VI	994	801	1374	807	1371	864	715	759	748	699	1347	1472	826	1045	797	1266	977	1187	787	960
VII	1019	824	1332	841	1322	875	731	777	766	729	1368	1526	870	1022	912	1303	1032	1218	825	1027
VIII	1025	827	1333	843	1342	878	744	785	762	743	1372	1501	867	1006	946	1305	1043	1243	799	982
IX	1026	830	1350	831	1359	882	748	792	766	765	1361	1592	860	1031	956	1298	1043	1244	821	1016
X	1027	840	1325	839	1344	878	750	793	765	739	1363	1562	862	1050	968	1299	1042	1243	822	1032
XI	1030	834	1374	847	1356	882	750	799	766	764	1335	1519	867	1032	980	1299	1032	1255	828	1023
XII	1038	830	1336	856	1351	889	760	814	765	778	1375	1602	866	1021	1027	1313	1032	1256	818	1037
2022	1144	942	1448	936	1455	959	837	908	862	880	1552	1550	1006	1183	969	1441	1179	1413	929	1101
I	1042	855	1344	870	1344	898	767	805	769	815	1521	1477	927	1049	728	1311	1043	1270	854	1080
II	1091	855	1560	885	1518	932	789	848	826	901	1481	1541	959	1102	887	1376	1080	1327	900	1071
III	1091	884	1434	890	1441	922	797	888	825	877	1546	1559	975	1140	895	1357	1090	1341	896	1053
IV	1094	895	1401	922	1434	936	802	861	838	839	1564	1483	979	1172	963	1359	1094	1316	881	1057
V	1105	898	1493	922	1480	953	816	872	864	848	1523	1537	973	1177	965	1361	1096	1324	881	1088
VI	1157	929	1484	949	1485	965	844	927	881	879	1541	1535	1009	1223	1019	1457	1193	1422	938	1135
VII	1160	961	1433	958	1437	964	859	925	876	866	1564	1617	1015	1216	1010	1452	1194	1441	956	1108
VIII	1166	970	1456	962	1457	982	868	935	893	878	1571	1537	1026	1218	1013	1471	1202	1427	950	1077
IX	1189	1005	1410	948	1432	978	872	944	893	908	1556	1620	1040	1239	1019	1534	1286	1485	968	1128
X	1198	995	1406	963	1451	981	871	956	893	914	1582	1539	1050	1222	1023	1532	1296	1516	940	1126
XI	1211	1022	1477	982	1480	983	875	961	901	921	1577	1555	1053	1208	1000	1533	1293	1533	971	1118
XII	1217	1023	1478	981	1501	1010	885	969	895	909	1593	1578	1057	1212	1065	1543	1292	1542	999	1170
2023	1274	1064	1631	1045	1582	1053	952	1040	987	1013	1663	1667	1024	1340	1074	1583	1310	1576	1104	1195
I	1217	1010	1474	982	1456	997	912	992	915	952	1651	1489	909	1212	930	1552	1304	1548	994	1138
II	1256	992	1672	1007	1603	1040	918	1009	975	1019	1627	1600	994	1316	1060	1587	1294	1593	1058	1163
III	1258	1011	1617	1017	1590	1044	926	1023	979	994	1616	1643	988	1332	1099	1572	1306	1576	1060	1170
IV	1265	1040	1586	1046	1554	1043	933	1043	970	1022	1643	1626	1063	1367	1047	1573	1308	1566	1093	1177
V	1280	1062	1737	1039	1619	1043	943	1041	975	1028	1669	1614	998	1372	1084	1604	1310	1593	1057	1184
VI	1284	1062	1643	1058	1591	1063	950	1045	970	1024	1683	1646	1020	1363	1107	1589	1312	1602	1159	1250
VII	1278	1092	1617	1055	1568	1052	971	1048	961	1009	1674	1724	1014	1325	1072	1581	1311	1581	1095	1191
VIII	1286	1117	1663	1067	1623	1065	964	1038	994	1007	1681	1673	1040	1316	1087	1588	1314	1567	1142	1198
IX	1277	1082	1603	1045	1576	1062	971	1031	990	1015	1672	1730	1038	1339	1100	1587	1314	1562	1141	1189
X	1290	1106	1659	1061	1601	1068	975	1060	991	1018	1680	1728	1112	1375	1088	1591	1320	1570	1130	1218
XI	1296	1110	1640	1078	1599	1068	973	1062	1061	1027	1672	1707	1095	1389	1084	1588	1316	1569	1136	1207
XII	1304	1084	1654	1083	1611	1098	993	1080	1071	1038	1683	1766	1069	1374	1100	1588	1314	1581	1158	1255

1.4. Просјечне нето плате по подручјима КД и мјесецима
Average net wages by section of NACE and by month
(наставак / continued)

Мјесец Month	Укупно Total	Подручја / Sections																		
		A	B	C	D	E	F	G	H	I	J	K	L	M	N	O	P	Q	R	S
2024	1 404	1 188	1 742	1 208	1 726	1 241	1 104	1 230	1 129	1 132	1 767	1 828	1 145	1 617	1 283	1 639	1 384	1 622	1 279	1 390
I	1 312	1 095	1 647	1 086	1 620	1 097	981	1 101	1 030	1 048	1 717	1 758	1 064	1 405	1 118	1 606	1 319	1 588	1 170	1 257
II	1 392	1 155	1 759	1 182	1 753	1 245	1 085	1 229	1 143	1 144	1 749	1 786	1 119	1 473	1 260	1 637	1 362	1 638	1 269	1 364
III	1 394	1 197	1 723	1 186	1 717	1 239	1 097	1 247	1 148	1 153	1 711	1 855	1 120	1 610	1 257	1 617	1 381	1 633	1 248	1 378
IV	1 400	1 214	1 760	1 200	1 736	1 240	1 107	1 230	1 150	1 139	1 717	1 806	1 170	1 584	1 329	1 636	1 383	1 610	1 271	1 382
V	1 403	1 211	1 706	1 221	1 708	1 247	1 105	1 218	1 125	1 127	1 751	1 833	1 149	1 655	1 248	1 632	1 407	1 601	1 262	1 397
VI	1 426	1 194	1 783	1 240	1 781	1 266	1 111	1 245	1 139	1 143	1 773	1 791	1 161	1 611	1 297	1 654	1 408	1 658	1 287	1 416
VII	1 416	1 187	1 776	1 224	1 740	1 249	1 115	1 237	1 126	1 132	1 780	1 909	1 169	1 596	1 292	1 643	1 384	1 651	1 280	1 398
VIII	1 411	1 203	1 724	1 233	1 697	1 272	1 118	1 236	1 138	1 129	1 814	1 830	1 197	1 643	1 276	1 646	1 386	1 609	1 271	1 418
IX	1 412	1 216	1 738	1 216	1 739	1 262	1 118	1 241	1 141	1 134	1 788	1 899	1 148	1 666	1 246	1 639	1 389	1 615	1 289	1 405
X	1 420	1 169	1 764	1 226	1 733	1 251	1 129	1 252	1 131	1 144	1 787	1 814	1 181	1 717	1 318	1 650	1 403	1 618	1 316	1 402
XI	1 420	1 204	1 754	1 228	1 712	1 247	1 138	1 257	1 134	1 145	1 787	1 840	1 172	1 761	1 349	1 647	1 395	1 611	1 329	1 423
XII	1 438	1 203	1 775	1 259	1 774	1 271	1 141	1 265	1 141	1 153	1 846	1 817	1 110	1 718	1 423	1 660	1 392	1 630	1 345	1 443



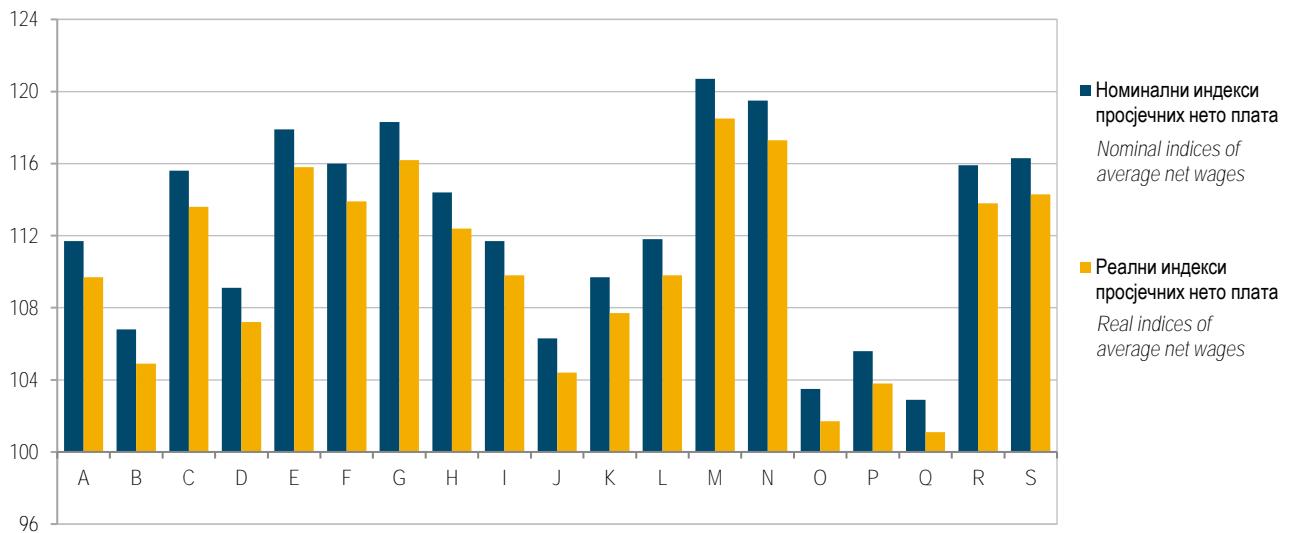
Графикон 3. Просјечне нето плате по подручјима КД, 2024.
Graph 3. Average net wages by section of NACE, 2024

1.5. Номинални индекси просјечних нето плата
Nominal indices of average net wages

Подручје КД Section of NACE	2020 2019	2021 2020	2022 2021	2023 2022	2024 2023
УКУПНО TOTAL	105,5	104,9	113,9	111,4	110,2
A	103,7	103,8	116,6	113,0	111,7
B	104,7	106,9	109,9	112,6	106,8
C	104,8	106,3	114,1	111,6	115,6
D	102,5	107,3	109,7	108,7	109,1
E	105,9	103,5	110,6	109,8	117,9
F	104,9	109,8	115,3	113,7	116,0
G	105,7	104,7	117,9	114,5	118,3
H	107,7	101,9	114,2	114,5	114,4
I	111,6	101,4	120,7	115,1	111,7
J	103,5	102,4	115,4	107,2	106,3
K	102,8	104,6	102,3	107,5	109,7
L	102,1	106,9	119,9	101,8	111,8
M	102,0	108,9	115,5	113,3	120,7
N	111,5	114,3	111,6	110,8	119,5
O	106,5	102,9	112,6	109,9	103,5
P	108,4	104,1	116,4	111,1	105,6
Q	106,6	104,9	117,0	111,5	102,9
R	110,4	112,8	117,0	118,8	115,9
S	101,3	108,2	110,0	108,5	116,3

1.6. Реални индекси просјечних нето плата
Real indices of average net wages

Подручје КД Section of NACE	2020 2019	2021 2020	2022 2021	2023 2022	2024 2023
УКУПНО TOTAL	106,8	103,2	101,1	104,1	108,3
A	105,0	102,1	103,4	105,6	109,7
B	106,0	105,1	97,5	105,3	104,9
C	106,1	104,5	101,3	104,3	113,6
D	103,8	105,5	97,4	101,6	107,2
E	107,2	101,7	98,1	102,6	115,8
F	106,2	108,0	102,3	106,3	113,9
G	107,0	103,0	104,6	107,0	116,2
H	109,0	100,2	101,3	107,0	112,4
I	112,9	99,7	107,1	107,6	109,8
J	104,7	100,7	102,4	100,1	104,4
K	104,1	102,9	90,8	100,5	107,7
L	103,3	105,1	106,4	95,1	109,8
M	103,2	107,1	102,5	105,9	118,5
N	112,9	112,4	99,1	103,6	117,3
O	107,8	101,2	99,9	102,7	101,7
P	109,7	102,4	103,3	103,8	103,8
Q	107,9	103,1	103,8	104,2	101,1
R	111,7	110,9	103,8	111,1	113,8
S	102,5	106,4	97,6	101,4	114,3

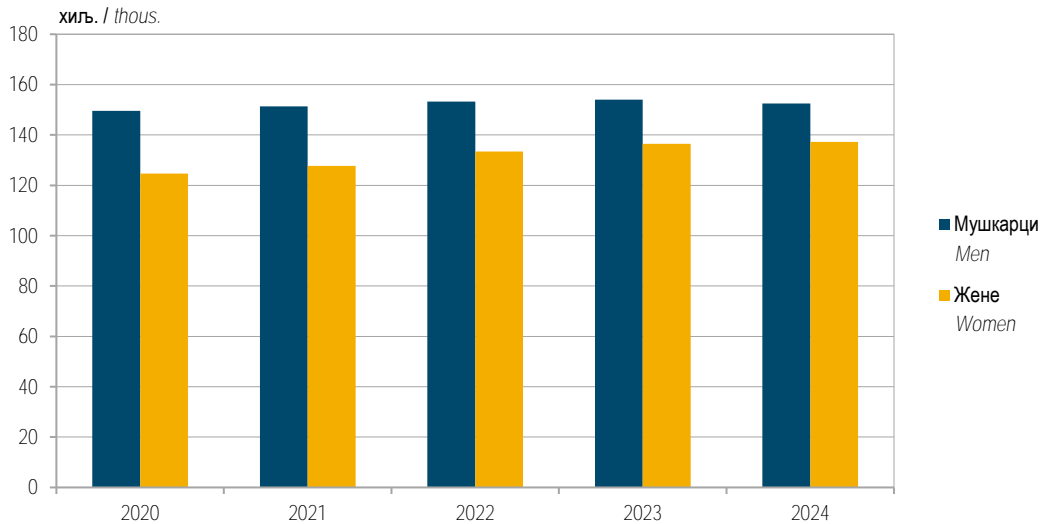


Графикон 4. Номинални и реални индекси просјечних нето плата по подручјима КД, 2024. (2023 = 100)
Graph 4. Nominal and real indices of average net wages by section of NACE, 2024 (2023 = 100)

2. ЗАПОСЛЕНИ EMPLOYEES

2.1. Запослени по полу Employed persons by sex

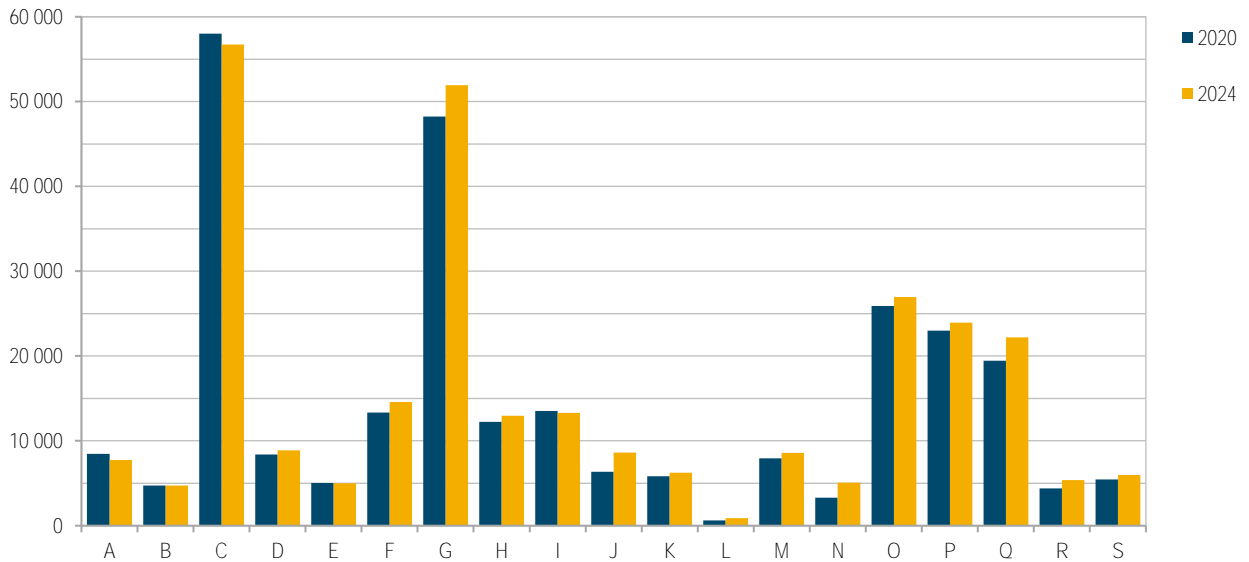
	2020	2021	2022	2023	2024	
УКУПНО	274 227	279 030	286 679	290 491	289 722	TOTAL
Мушкарци	149 593	151 329	153 311	153 961	152 513	Men
Жене	124 634	127 701	133 368	136 530	137 209	Women



Графикон 5. Запослени по полу
Graph 5. Employed persons by sex

2.2. Запослени по подручјима КД Employed persons by section of NACE

Подручје КД	2020	2021	2022	2023	2024	Section of NACE
УКУПНО	274 227	279 030	286 679	290 491	289 722	TOTAL
A	8 473	8 704	9 081	8 568	7 761	A
B	4 731	4 689	4 610	4 761	4 718	B
C	58 013	58 816	59 877	59 582	56 727	C
D	8 385	8 310	8 385	8 579	8 898	D
E	5 026	5 210	5 212	5 128	4 997	E
F	13 342	13 973	14 217	14 240	14 590	F
G	48 247	48 818	51 003	51 165	51 942	G
H	12 257	12 486	12 468	12 936	12 952	H
I	13 523	13 125	13 182	13 414	13 293	I
J	6 342	7 139	7 974	8 480	8 621	J
K	5 831	5 855	5 987	6 023	6 227	K
L	640	564	555	886	880	L
M	7 929	8 090	8 222	8 680	8 570	M
N	3 320	3 445	4 014	4 526	5 063	N
O	25 887	26 250	26 561	26 933	26 952	O
P	22 996	23 343	23 553	23 805	23 931	P
Q	19 448	20 264	21 014	21 659	22 219	Q
R	4 380	4 469	5 080	5 172	5 387	R
S	5 457	5 480	5 684	5 954	5 994	S

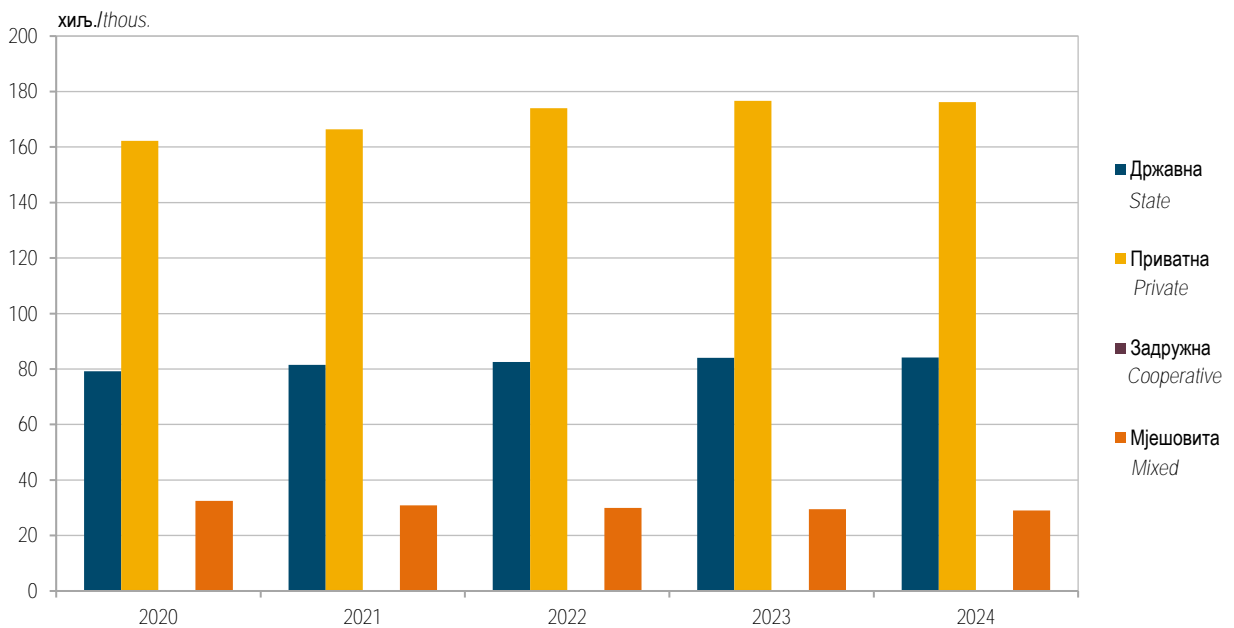


Графикон 6. Запослени по подручјима КД у 2020. и 2024. години
Graph 6. Employed persons by section of NACE in 2020 and 2024

2.3. Запослени према облику својине

Employed persons by type of ownership

Облик својине	2020	2021	2022	2023	2024	Type of ownership
УКУПНО	274 227	279 030	286 679	290 491	289 722	TOTAL
Државна	79 212	81 450	82 491	84 018	84 198	State
Приватна	162 205	166 422	173 956	176 637	176 180	Private
Задружна	287	312	321	309	290	Cooperative
Мјешовита	32 523	30 846	29 911	29 527	29 054	Mixed



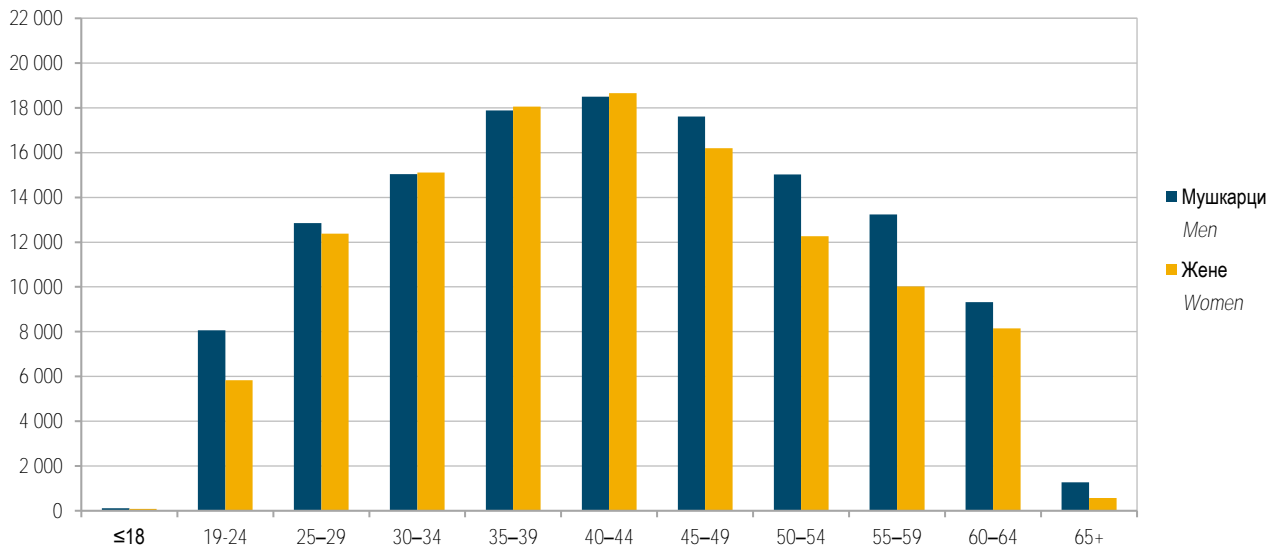
Графикон 7. Запослени према облику својине
Graph 7. Employed persons by type of ownership

2.4. Запослени у пословним субјектима према степену стручног образовања и полу
Employed persons in business entities by level of educational attainment and sex

Степен стручног образовања	Пол	2020	2021	2022	2023	2024	Sex	Level of educational attainment
УКУПНО	свега	232 546	236 254	243 115	246 896	246 213	all	TOTAL
	мушкарци	127 851	128 409	129 745	130 334	128 905	men	
	жене	104 695	107 845	113 370	116 562	117 308	women	
Доктори наука	свега	1 363	1 428	1 514	1 530	1 543	all	Doctors of science
	мушкарци	809	839	881	871	863	men	
	жене	554	589	633	659	680	women	
Магистри	свега	2 693	2 850	2 885	2 992	3 082	all	Master degree
	мушкарци	1 199	1 219	1 210	1 217	1 242	men	
	жене	1 494	1 631	1 675	1 775	1 840	women	
Висока стручна спрема	свега	56 610	59 225	61 174	63 030	63 500	all	University qualification
	мушкарци	24 380	25 253	25 750	26 203	26 254	men	
	жене	32 230	33 972	35 424	36 827	37 246	women	
Виша стручна спрема	свега	8 593	8 355	7 380	7 231	7 199	all	Two-year college
	мушкарци	3 835	3 689	3 211	3 172	3 142	men	
	жене	4 758	4 666	4 169	4 059	4 057	women	
Средња стручна спрема	свега	110 618	113 048	118 794	120 184	120 707	all	Secondary school
	мушкарци	61 992	63 065	64 857	64 732	64 450	men	
	жене	48 626	49 983	53 937	55 452	56 257	women	
Нижа стручна спрема	свега	3 754	3 626	3 496	4 161	4 448	all	Lower level
	мушкарци	2 126	2 233	2 139	2 539	2 709	men	
	жене	1 628	1 393	1 357	1 622	1 739	women	
Висококвалификовани	свега	6 340	5 928	5 614	5 581	5 182	all	Highly skilled
	мушкарци	5 773	5 328	5 049	5 048	4 679	men	
	жене	567	600	565	533	503	women	
Квалификовани	свега	28 905	27 779	27 892	27 667	26 512	all	Skilled
	мушкарци	20 697	19 785	19 551	19 528	18 556	men	
	жене	8 208	7 994	8 341	8 139	7 956	women	
Полуквалификовани	свега	2 615	2 628	2 812	2 675	2 299	all	Semi-skilled
	мушкарци	1 810	1 631	1 645	1 529	1 455	men	
	жене	805	997	1 167	1 146	844	women	
Неквалификовани	свега	11 055	11 387	11 554	11 845	11 741	all	Unskilled
	мушкарци	5 230	5 367	5 452	5 495	5 555	men	
	жене	5 825	6 020	6 102	6 350	6 186	women	

2.5. Запослени у пословним субјектима по старосним групама и полу
Employed persons in business entities by age group and sex

Старосне групе	2020			2021			2022			2023			2024			Age group
	свега <i>all</i>	мушкарци <i>men</i>	жене <i>women</i>	свега <i>all</i>	мушкарци <i>men</i>	жене <i>women</i>	свега <i>all</i>	мушкарци <i>men</i>	жене <i>women</i>	свега <i>all</i>	мушкарци <i>men</i>	жене <i>women</i>	свега <i>all</i>	мушкарци <i>men</i>	жене <i>women</i>	
УКУПНО	232 546	127 851	104 695	236 254	128 409	107 845	243 115	129 745	113 370	246 896	130 334	116 562	246 213	128 905	117 308	TOTAL
до 18	95	67	28	94	69	25	148	102	46	193	121	72	193	116	77	up to 18
19-24	13 260	7 963	5 297	13 714	7 984	5 730	14 165	8 087	6 078	14 491	8 360	6 131	13 894	8 057	5 837	19-24
25-29	23 432	12 541	10 891	24 028	12 802	11 226	25 387	13 380	12 007	26 140	13 496	12 644	25 234	12 857	12 377	25-29
30-34	31 220	16 405	14 815	31 312	16 296	15 016	31 295	15 820	15 475	30 529	15 342	15 187	30 146	15 038	15 108	30-34
35-39	36 647	19 103	17 544	36 713	18 988	17 725	37 086	18 658	18 428	36 701	18 366	18 335	35 935	17 881	18 054	35-39
40-44	33 357	17 902	15 455	34 404	18 196	16 208	35 839	18 544	17 295	36 514	18 407	18 107	37 147	18 494	18 653	40-44
45-49	29 103	16 287	12 816	30 235	16 585	13 650	31 655	16 773	14 882	32 784	17 116	15 668	33 810	17 608	16 202	45-49
50-54	25 007	14 482	10 525	24 867	14 430	10 437	25 507	14 523	10 984	26 701	15 030	11 671	27 286	15 024	12 262	50-54
55-59	24 560	13 954	10 606	24 105	13 670	10 435	23 885	13 597	10 288	23 882	13 592	10 290	23 260	13 238	10 022	55-59
60-64	14 652	8 261	6 391	15 439	8 461	6 978	16 864	9 402	7 462	17 556	9 548	8 008	17 465	9 318	8 147	60-64
65+	1 213	886	327	1 343	928	415	1 284	859	425	1 405	956	449	1 843	1 274	569	65+



Графикон 8. Запослени у пословним субјектима по старосним групама и полу, 2024.
Graph 8. Employed persons in business entities by age group and sex, 2024

2.6. Запослени у пословним субјектима по областима КД
Employed persons in business entities by division of NACE

Шифра и назив области	2020	2021	2022	2023	2024	Code and title of division
УКУПНО	232 546	236 254	243 115	246 896	246 213	TOTAL
A Пољопривреда, шумарство и риболов	7 818	7 516	7 617	7 459	7 163	A Agriculture, forestry and fishing
01 Биљна и сточарска производња, лов и припадајуће услужне дјелатности	1 476	1 409	1 393	1 296	1 275	01 Crop and animal production, hunting and related service activities
02 Шумарство и сјеча дрвета	6 132	5 928	6 045	5 982	5 700	02 Forestry and logging
03 Рибарство	210	179	179	181	188	03 Fishing and aquaculture
B Вађење руда и камена	4 730	4 688	4 610	4 761	4 718	B Mining and quarrying
05 Вађење угља и лигнита	2 303	2 335	2 352	2 460	2 513	05 Mining of coal and lignite
06 Вађење сирове нафте и природног гаса	-	-	-	-	-	06 Extraction of crude petroleum and natural gas
07 Вађење руда метала	1 812	1 770	1 651	1 627	1 476	07 Mining of metal ores
08 Вађење осталих руда и камена	586	537	539	592	665	08 Other mining and quarrying
09 Помоћне услужне дјелатности у вађењу руда и камена	29	46	68	82	64	09 Mining support service activities
C Прерађивачка индустрија	50 829	51 446	52 536	52 224	49 319	C Manufacturing
10 Производња прехранбених производа	6 319	6 043	5 811	5 708	5 683	10 Manufacture of food products
11 Производња пића	680	654	660	634	614	11 Manufacture of beverages
12 Производња дуванских производа	4	6	6	3	2	12 Manufacture of tobacco products
13 Производња текстила	751	905	1 028	968	921	13 Manufacture of textiles
14 Производња одјеће	3 442	3 600	3 849	3 755	3 434	14 Manufacture of wearing apparel
15 Производња коже и производа од коже	8 594	8 180	8 796	8 924	7 978	15 Manufacture of leather and related products
16 Прерада дрвета и производа од дрвета и плута, сем намјештаја; производња предмета од сламе и плетарских материјала	7 089	7 337	7 396	7 253	6 835	16 Manufacture of wood and of products of wood and cork, except furniture; manufacture
17 Производња хартије и производа од хартије	642	703	728	717	694	17 Manufacture of paper and paper products
18 Штампане и умножавање снимљених записа	396	414	464	502	483	18 Printing and reproduction of recorded media
19 Производња кокса и рафинисаних нафтних производа	1 020	793	594	565	561	19 Manufacture of coke and refined petroleum products
20 Производња хемикалија и хемијских производа	841	767	770	758	727	20 Manufacture of chemicals and chemical products
21 Производња основних фармацеутских производа и фармацеутских препарата	204	220	263	284	286	21 Manufacture of basic pharmaceutical products and pharmaceutical preparations
22 Производња производа од гуме и пластичних маса	2 593	2 822	2 691	2 540	2 684	22 Manufacture of rubber and plastic products
23 Производња осталих производа од неметалних минерала	1 000	1 087	1 133	1 288	1 203	23 Manufacture of other non-metallic mineral products
24 Производња базних метала	2 083	2 023	2 049	2 035	1 779	24 Manufacture of basic metals
25 Производња готових металних производа, сем машина и опреме	5 714	5 971	6 229	6 322	6 136	25 Manufacture of fabricated metal products, except machinery and equipment
26 Производња рачунара, електронских и оптичких производа	507	299	595	644	652	26 Manufacture of computer, electronic and optical products
27 Производња електричне опреме	1 624	2 078	2 149	2 055	1 915	27 Manufacture of electrical equipment
28 Производња машина и опреме, д. н.	1 029	1 094	1 132	1 116	900	28 Manufacture of machinery and equipment n.e.c.
29 Производња моторних возила, приколица и полуприколица	769	890	746	837	927	29 Manufacture of motor vehicles, trailers and semi-trailers
30 Производња осталих саобраћајних средстава	427	27	31	29	27	30 Manufacture of other transport equipment
31 Производња намјештаја	3 783	3 861	3 624	3 314	2 992	31 Manufacture of furniture
32 Остала прерађивачка индустрија	443	492	517	573	551	32 Other manufacturing
33 Поправак и инсталација машина и опреме	875	1 180	1 275	1 400	1 335	33 Repair and installation of machinery and equipment
D Производња и снабдијевање електричном енергијом, гасом, паром и климатизација	8 382	8 308	8 383	8 576	8 892	D Electricity, gas, steam and air-conditioning production and supply
35 Снабдијевање електричном енергијом, гасом, паром и климатизација	8 382	8 308	8 383	8 576	8 892	35 Electricity, gas, steam and air conditioning supply

2.6. Запослени у пословним субјектима по областима КД

Employed persons in business entities by division of NACE
(наставак / continued)

Шифра и назив области	2020	2021	2022	2023	2024	Code and title of division
E Снабдијевање водом; канализација, управљање отпадом и дјелатности санације (ремедијације) животне средине	4 967	5 137	5 135	5 052	4 915	E Water supply; sewerage, waste management and remediation activities
36 Прикупљање, пречишћавање и снабдијевање водом	2 724	2 856	2 829	2 771	2 732	36 Water collection, treatment and supply
37 Канализација	42	39	39	39	25	37 Sewerage
38 Прикупљање отпада, дјелатности обраде и одлагања отпада; рециклажа материјала	2 178	2 226	2 252	2 225	2 139	38 Waste collection, treatment and disposal activities; materials recovery
39 Дјелатности санације (ремедијације) околине и остале услуге управљања отпадом	23	16	15	17	19	39 Remediation activities and other waste management services
F Грађевинарство	11 530	11 845	11 851	11 715	11 878	F Construction
41 Изградња објеката високоградње	4 660	4 795	4 841	4 682	4 793	41 Construction of buildings
42 Изградња објеката нискоградње	4 337	4 487	4 416	4 445	4 480	42 Civil engineering
43 Специјализоване грађевинске дјелатности	2 533	2 563	2 594	2 588	2 605	43 Specialised construction activities
G Трговина на велико и на мало, поправка моторних возила и мотоцикала	35 217	35 852	38 154	38 923	40 018	G Wholesale and retail trade, repair of motor vehicles and motorcycles
45 Трговина на велико и на мало моторним возилима и мотоциклима; поправка моторних возила и мотоцикала	1 972	1 873	1 961	2 082	2 142	45 Wholesale and retail trade and repair of motor vehicles and motorcycles
46 Трговина на велико, сем трговине моторним возилима и мотоциклима	13 620	12 732	12 710	13 050	13 309	46 Wholesale trade, except of motor vehicles and motorcycles
47 Трговина на мало, сем трговине моторним возилима и мотоциклима	19 625	21 247	23 483	23 791	24 567	47 Retail trade, except of motor vehicles and motorcycles
H Саобраћај и складиштење	10 360	10 452	10 308	10 603	10 502	H Transportation and storage
49 Копнени саобраћај и цјевоводни транспорт	6 195	5 991	5 746	5 831	5 603	49 Land transport and transport via pipelines
50 Водени саобраћај	6	4	8	15	13	50 Water transport
51 Ваздухопловни саобраћај	-	-	-	-	-	51 Air transport
52 Складиштење и пратеће дјелатности у саобраћају	1 189	1 315	1 240	1 289	1 325	52 Warehousing and support activities for transportation
53 Поштанске и курирске дјелатности	2 970	3 142	3 314	3 468	3 561	53 Postal and courier activities
I Дјелатности пружања смјештаја, припреме и послуживања хране, хотелијерство и угоститељство	3 356	3 063	3 217	3 331	3 359	I Accommodation and food service activities
55 Смјештај	2 267	2 041	2 159	2 129	2 088	55 Accommodation
56 Дјелатност припреме и послуживања хране и пића	1 089	1 022	1 058	1 202	1 271	56 Food and beverage service activities
J Информације и комуникације	6 060	6 732	7 362	7 683	7 666	J Information and communication
58 Издавачке дјелатности	629	565	603	667	651	58 Publishing activities
59 Производња филмова, видеофилмова и телевизијског програма, дјелатности снимања звучних записа и издавања музичких записа	84	85	98	117	116	59 Motion picture, video and television programme production, sound recording and music publishing activities
60 Емитовање програма	1 332	1 362	1 414	1 331	1 278	60 Programming and broadcasting activities
61 Телекомуникације	2 480	2 499	2 498	2 561	2 537	61 Telecommunications
62 Рачунарско програмирање, савјетовање и припадајуће дјелатности	1 231	1 585	1 973	2 220	2 403	62 Computer programming, consultancy and related activities
63 Информационе услужне дјелатности	304	636	776	787	681	63 Information service activities
K Финансијске дјелатности и дјелатности осигурања	5 733	5 755	5 879	5 910	6 110	K Financial and insurance activities
64 Финансијско посредовање, сем осигурања и пензионих фондова	4 100	4 119	4 198	4 330	4 525	64 Financial service activities, except insurance and pension funding
65 Осигурање, реосигурање и пензиони фондови, сем обавезног социјалног осигурања	1 375	1 377	1 383	1 266	1 268	65 Insurance, reinsurance and pension funding, except compulsory social security
66 Помоћне дјелатности у финансијском посредовању и дјелатности осигурања	258	259	298	314	317	66 Activities auxiliary to financial services and insurance activities

2.6. Запослени у пословним субјектима по областима КД
Employed persons in business entities by division of NACE
(наставак / continued)

Шифра и назив области	2020	2021	2022	2023	2024	Code and title of division
L Пословање некретнинама	588	512	492	805	794	L Real estate activities
68 Пословање некретнинама	588	512	492	805	794	68 Real estate activities
M Стручне, научне и техничке дјелатности	5 640	5 824	5 922	6 243	5 959	M Professional, scientific and technical activities
69 Правни и рачуноводствени послови	579	603	671	739	726	69 Legal and accounting activities
70 Управљачке дјелатности; саветовање које се односи на управљање	495	523	637	752	553	70 Activities of head offices; management consultancy activities
71 Архитектонске и инжењерске дјелатности; техничко испитивање и анализа	3 177	3 253	3 140	3 251	3 197	71 Architectural and engineering activities; technical testing and analysis
72 Научно истраживање и развој	349	344	345	378	371	72 Scientific research and development
73 Реклама, пропаганда и истраживање тржишта	380	430	448	470	488	73 Advertising and market research
74 Остале стручне, научне и техничке дјелатности	90	132	170	179	168	74 Other professional, scientific and technical activities
75 Ветеринарске дјелатности	570	539	511	474	456	75 Veterinary activities
N Административне и помоћне услужне дјелатности	3 045	3 152	3 689	4 175	4 702	N Administrative and support service activities
77 Дјелатности изнајмљивања и давања у закуп (лизинг)	136	136	132	126	147	77 Rental and leasing activities
78 Посредовање у запошљавању	350	355	545	854	1 019	78 Employment activities
79 Путничке агенције, туроператори, остале резервацијске услуге и припадајуће дјелатности	211	164	194	197	204	79 Travel agency, tour operator reservation service and related activities
80 Заштитне и истражне дјелатности	1 470	1 381	1 522	1 349	1 336	80 Security and investigation activities
81 Услуге управљања и одржавање зграда и дјелатности уређења и одржавања зелених површина	388	426	378	449	456	81 Services to buildings and landscape activities
82 Канцеларијско административне, помоћне канцеларијске дјелатности и остале пословне помоћне дјелатности	490	690	918	1 200	1 540	82 Office administrative, office support and other business support activities
O Јавна управа и одбрана; обавезно социјално осигурање	25 887	26 250	26 561	26 933	26 952	O Public administration and defence; compulsory social security
84 Државна управа и одбрана; обавезно социјално осигурање	25 887	26 250	26 561	26 933	26 952	84 Public administration and defence; compulsory social security
P Образовање	22 568	22 923	23 123	23 386	23 533	P Education
85 Образовање	22 568	22 923	23 123	23 386	23 533	85 Education
Q Дјелатности здравствене заштите и социјалног рада	19 434	20 252	21 005	21 647	22 208	Q Human health and social work activities
86 Дјелатности здравствене заштите	16 923	17 570	18 178	18 727	19 174	86 Human health activities
87 Дјелатности социјалне заштите у установама са смјештајем	1 213	1 324	1 395	1 430	1 468	87 Residential care activities
88 Дјелатности социјалног рада без смјештаја	1 298	1 358	1 432	1 490	1 566	88 Social work activities without accommodation
R Умјетност, забава и рекреација	4 242	4 350	4 943	5 015	5 213	R Arts, entertainment and recreation
90 Креативне, умјетничке и забавне дјелатности	495	526	532	580	590	90 Creative, arts and entertainment activities
91 Библиотеке, архиви, музеји и остале културне дјелатности	688	717	754	772	715	91 Libraries, archives, museums and other cultural activities
92 Дјелатности коцкања и клађења	2 412	2 300	2 744	2 909	3 130	92 Gambling and betting activities
93 Спортске, забавне и рекреативне дјелатности	647	807	913	754	778	93 Sports activities and amusement and recreation activities
S Остале услужне дјелатности	2 160	2 197	2 328	2 455	2 312	S Other service activities
94 Дјелатности организација на бази учлањења	1 721	1 797	1 918	2 033	1 904	94 Activities of membership organisations
95 Поправак рачунара и предмета за личну употребу и домаћинство	130	113	112	116	126	95 Repair of computers and personal and household goods
96 Остале личне услужне дјелатности	309	287	298	306	282	96 Other personal service activities

3. НЕЗАПОСЛЕНИ²⁾
UNEMPLOYED PERSONS²⁾3.1. Лица која траже запослење према степену стручног образовања
Persons seeking employment by level of educational attainment

Мјесец	Укупно Total	Жене Women	Степен стручног образовања Level of educational attainment						Мјесец
			висока стручна спрема university qualification	виша стручна спрема two-year college	средња стручна спрема secondary school	висококвалификовани и квалификовани highly skilled and skilled	полуквалификовани и нижа стручна спрема semi-skilled and lower level	неквалификовани unskilled	
2020									2020
јануар	89 441	46 881	11 298	1 099	28 139	29 228	1 539	18 138	January
фебруар	87 161	45 602	11 133	1 059	27 650	28 374	1 484	17 461	February
март	84 658	44 500	10 921	1 051	26 990	27 515	1 428	16 753	March
април	86 808	45 957	11 217	1 074	27 918	28 212	1 452	16 935	April
мај	88 811	47 169	11 533	1 096	28 623	28 871	1 493	17 195	May
јун	88 772	47 219	11 702	1 090	28 900	28 752	1 484	16 844	June
јул	89 549	47 690	12 213	1 082	29 235	28 772	1 494	16 753	July
август	89 760	47 757	12 408	1 089	29 250	28 761	1 491	16 761	August
септембар	85 208	44 735	11 390	1 034	27 831	27 668	1 406	15 879	September
октобар	83 770	43 698	11 089	1 015	27 166	27 220	1 382	15 898	October
новембар	83 235	43 358	10 783	1 016	26 950	27 166	1 385	15 935	November
децембар	83 164	43 258	10 761	997	26 924	27 180	1 381	15 921	December
2021									2021
јануар	82 898	43 155	10 738	990	26 786	27 209	1 364	15 811	January
фебруар	81 984	42 851	10 554	976	26 528	26 927	1 362	15 637	February
март	81 053	42 299	10 467	971	26 275	26 582	1 329	15 429	March
април	80 129	41 837	10 379	968	25 905	26 213	1 320	15 344	April
мај	77 455	40 739	10 124	943	25 003	25 271	1 266	14 848	May
јун	75 681	40 164	10 033	919	24 586	24 551	1 226	14 366	June
јул	75 108	40 094	10 390	907	24 390	24 146	1 203	14 072	July
август	73 913	39 514	10 399	900	23 868	23 721	1 172	13 853	August
септембар	72 240	38 377	9 445	887	23 617	23 411	1 153	13 727	September
октобар	71 477	37 972	9 412	873	23 414	23 107	1 129	13 542	October
новембар	70 476	37 505	9 492	860	22 926	22 772	1 116	13 310	November
децембар	69 987	37 148	9 512	856	22 598	22 655	1 116	13 250	December
2022									2022
јануар	70 845	37 439	9 638	858	22 795	22 968	1 139	13 447	January
фебруар	71 927	37 760	9 664	856	23 149	23 362	1 151	13 745	February
март	71 121	37 403	9 567	854	22 828	23 095	1 127	13 650	March
април	69 684	36 852	9 496	846	22 310	22 516	1 109	13 407	April
мај	68 548	36 123	9 357	833	21 769	22 224	1 086	13 279	May
јун	67 229	35 404	9 115	818	21 466	21 681	1 051	13 098	June
јул	66 263	35 016	9 090	803	21 134	21 356	1 014	12 866	July
август	65 300	34 781	8 974	792	20 970	20 873	985	12 706	August
септембар	66 504	35 447	8 198	808	21 465	21 536	1 000	13 497	September
октобар	66 259	35 446	8 106	814	21 475	21 468	983	13 413	October
новембар	64 968	34 760	7 890	811	21 047	21 074	976	13 170	November
децембар	64 295	34 320	7 823	800	20 772	20 842	975	13 083	December
2023									2023
јануар	64 874	34 439	7 828	785	20 944	21 169	980	13 168	January
фебруар	64 034	33 866	7 643	762	20 674	20 908	977	13 070	February
март	62 732	33 236	7 437	759	20 230	20 521	957	12 828	March
април	61 541	32 648	7 315	742	19 837	20 119	939	12 589	April
мај	60 533	32 185	7 250	738	19 472	19 755	913	12 405	May
јун	60 319	32 041	7 267	732	19 586	19 572	917	12 245	June
јул	60 395	32 187	7 661	728	19 401	19 532	912	12 161	July
август	60 495	32 180	7 868	730	19 352	19 501	889	12 155	August
септембар	60 198	31 801	7 441	713	19 403	19 570	889	12 182	September
октобар	59 851	31 603	7 366	707	19 286	19 479	869	12 144	October
новембар	59 351	31 343	7 272	694	19 126	19 362	849	12 048	November
децембар	58 790	30 989	7 170	677	18 881	19 262	830	11 970	December

3.1. Лица која траже запослење према степену стручног образовања

Persons seeking employment by level of educational attainment
(наставак / continued)

Мјесец	Укупно Total	Жене Women	Степен стручног образовања Level of educational attainment						Мјесец Month	
			висока стручна спрема university qualification	виша стручна спрема two-year college	средња стручна спрема secondary school	висококвалификовани и квалификовани highly skilled and skilled	полуквалификовани и нижа стручна спрема semi-skilled and lower level	неквалификовани unskilled		
2024										2024
јануар	59 019	31 098	7 083	668	18 952	19 435	828	12 053		January
фебруар	58 894	31 096	6 953	668	19 013	19 429	827	12 004		February
март	58 377	30 962	6 985	646	18 843	19 218	828	11 857		March
април	57 349	30 509	6 880	634	18 518	18 872	821	11 624		April
мај	56 426	30 077	6 809	621	18 245	18 549	809	11 393		May
јун	56 056	29 880	6 723	614	18 244	18 396	801	11 278		June
јул	55 718	29 792	6 920	600	18 146	18 203	783	11 066		July
август	55 680	29 863	7 028	589	18 164	18 139	764	10 996		August
септембар	55 376	29 643	6 633	588	18 300	18 113	758	10 984		September
октобар	55 048	29 546	6 644	579	18 191	17 943	761	10 930		October
новембар	54 409	29 204	6 611	568	17 961	17 723	738	10 808		November
децембар	53 524	28 721	6 444	560	17 582	17 465	738	10 735		December

3.2. Лица која траже запослење према старосним групама

Persons seeking employment by age group

Мјесец	Укупно Total	Старосне групе/Age group											Мјесец Month		
		15–19	20–23	24–26	27–29	30–34	35–39	40–44	45–49	50–54	55–59	60+			
2020															2020
јануар	89 441	2 442	7 066	6 549	6 357	10 400	9 897	10 148	9 726	10 739	9 990	6 127		January	
фебруар	87 161	2 240	6 786	6 417	6 212	10 176	9 682	9 905	9 485	10 370	9 879	6 009		February	
март	84 658	1 972	6 530	6 238	5 979	10 007	9 437	9 623	9 225	10 009	9 716	5 922		March	
април	86 808	1 823	6 727	6 454	6 145	10 370	9 802	9 925	9 428	10 163	9 951	6 020		April	
мај	88 811	1 743	6 922	6 660	6 294	10 606	10 020	10 161	9 680	10 377	10 137	6 211		May	
јун	88 772	2 209	6 901	6 647	6 189	10 553	9 943	10 064	9 616	10 306	10 136	6 208		June	
јул	89 549	2 648	6 922	6 654	6 211	10 677	9 950	10 130	9 634	10 265	10 148	6 310		July	
август	89 760	2 710	6 891	6 632	6 238	10 709	9 985	10 018	9 632	10 320	10 202	6 423		August	
септембар	85 208	2 616	6 383	6 136	5 747	9 771	9 267	9 323	9 388	10 124	10 114	6 339		September	
октобар	83 770	2 449	6 166	5 960	5 567	9 487	9 003	9 120	9 312	10 088	10 226	6 392		October	
новембар	83 235	2 307	6 029	5 868	5 481	9 319	8 929	9 033	9 315	10 124	10 354	6 476		November	
децембар	83 164	2 147	5 969	5 860	5 469	9 319	8 921	9 030	9 401	10 156	10 365	6 527		December	
2021														2021	
јануар	82 898	1 977	5 930	5 850	5 407	9 250	8 932	9 004	9 427	10 119	10 397	6 605		January	
фебруар	81 984	1 848	5 905	5 786	5 301	9 153	8 752	8 888	9 364	9 982	10 330	6 675		February	
март	81 053	1 649	5 878	5 733	5 296	8 998	8 626	8 749	9 277	9 899	10 292	6 656		March	
април	80 129	1 431	5 680	5 566	5 282	8 855	8 518	8 618	9 226	9 896	10 349	6 708		April	
мај	77 455	1 213	5 351	5 386	5 152	8 577	8 343	8 327	8 878	9 552	10 068	6 608		May	
јун	75 681	1 717	5 104	5 210	5 046	8 407	8 094	8 118	8 571	9 222	9 732	6 460		June	
јул	75 108	1 950	5 007	5 121	5 006	8 424	8 041	7 968	8 447	9 056	9 637	6 451		July	
август	73 913	1 970	4 847	4 988	4 955	8 256	7 947	7 743	8 288	8 897	9 543	6 479		August	
септембар	72 240	1 920	4 796	4 826	4 703	7 818	7 725	7 563	8 193	8 769	9 435	6 492		September	
октобар	71 477	1 863	4 728	4 842	4 620	7 694	7 642	7 428	8 092	8 654	9 382	6 532		October	
новембар	70 476	1 708	4 626	4 843	4 540	7 603	7 537	7 293	7 969	8 537	9 317	6 503		November	
децембар	69 987	1 605	4 525	4 818	4 528	7 539	7 496	7 202	8 008	8 490	9 277	6 499		December	

3.2. Лица која траже запослење према старосним групама

Persons seeking employment by age group
(наставак / continued)

Мјесец	Укупно Total	Старосне групе/Age group											Month	
		15–19	20–23	24–26	27–29	30–34	35–39	40–44	45–49	50–54	55–59	60+		
2022														2022
јануар	70 845	1 520	4 609	4 847	4 662	7 651	7 616	7 296	8 084	8 579	9 342	6 639	January	
фебруар	71 927	1 468	4 780	4 922	4 781	7 821	7 705	7 406	8 181	8 595	9 475	6 793	February	
март	71 121	1 301	4 666	4 879	4 726	7 793	7 595	7 362	8 026	8 498	9 468	6 807	March	
април	69 684	1 124	4 430	4 695	4 656	7 667	7 510	7 228	7 824	8 373	9 367	6 810	April	
мај	68 548	998	4 265	4 539	4 561	7 481	7 331	7 109	7 694	8 303	9 362	6 905	May	
јун	67 229	1 379	4 034	4 363	4 399	7 241	7 059	6 905	7 566	8 142	9 243	6 898	June	
јул	66 263	1 510	3 900	4 195	4 269	7 172	7 021	6 808	7 437	8 025	9 063	6 863	July	
август	65 300	1 481	3 800	4 136	4 205	7 077	7 027	6 748	7 297	7 864	8 912	6 753	August	
септембар	66 504	1 489	3 772	3 987	4 256	7 157	7 247	7 120	7 686	8 010	8 996	6 784	September	
октобар	66 259	1 441	3 800	3 918	4 248	7 100	7 236	7 087	7 640	8 004	8 935	6 850	October	
новембар	64 968	1 307	3 676	3 841	4 116	6 879	7 085	6 911	7 526	7 902	8 889	6 836	November	
децембар	64 295	1 190	3 648	3 807	4 046	6 750	7 006	6 818	7 475	7 876	8 854	6 825	December	
2023													2023	
јануар	64 874	1 150	3 677	3 844	4 078	6 803	7 104	6 891	7 512	7 907	8 991	6 917	January	
фебруар	64 034	1 056	3 588	3 755	4 054	6 609	7 003	6 821	7 421	7 851	8 972	6 904	February	
март	62 732	964	3 526	3 609	3 976	6 414	6 853	6 675	7 250	7 742	8 827	6 896	March	
април	61 541	834	3 366	3 503	3 902	6 231	6 696	6 586	7 153	7 647	8 700	6 923	April	
мај	60 533	766	3 264	3 396	3 838	6 126	6 557	6 533	7 011	7 519	8 606	6 917	May	
јун	60 319	1 202	3 122	3 359	3 800	6 030	6 441	6 415	6 867	7 462	8 588	7 033	June	
јул	60 395	1 351	3 008	3 358	3 830	6 017	6 395	6 406	6 797	7 458	8 596	7 179	July	
август	60 495	1 411	2 959	3 364	3 845	6 011	6 362	6 358	6 793	7 468	8 620	7 304	August	
септембар	60 198	1 399	2 975	3 328	3 734	5 844	6 265	6 329	6 803	7 450	8 680	7 391	September	
октобар	59 851	1 338	3 000	3 303	3 703	5 797	6 163	6 285	6 761	7 456	8 637	7 408	October	
новембар	59 351	1 274	2 984	3 219	3 646	5 725	6 144	6 267	6 698	7 426	8 568	7 400	November	
децембар	58 790	1 184	2 919	3 156	3 629	5 645	6 070	6 220	6 672	7 366	8 573	7 356	December	
2024													2024	
јануар	59 019	1 115	2 953	3 122	3 619	5 642	6 094	6 228	6 778	7 393	8 646	7 429	January	
фебруар	58 894	1 054	2 988	3 130	3 624	5 631	6 078	6 234	6 790	7 321	8 632	7 412	February	
март	58 377	943	3 014	3 140	3 559	5 602	5 988	6 208	6 692	7 250	8 542	7 439	March	
април	57 349	820	2 939	3 041	3 448	5 500	5 880	6 104	6 592	7 164	8 426	7 435	April	
мај	56 426	691	2 824	2 973	3 425	5 394	5 800	5 989	6 495	7 071	8 319	7 445	May	
јун	56 056	1 035	2 749	2 908	3 350	5 301	5 698	5 916	6 458	6 990	8 207	7 444	June	
јул	55 718	1 152	2 726	2 861	3 355	5 275	5 701	5 822	6 376	6 946	8 088	7 416	July	
август	55 680	1 198	2 723	2 845	3 391	5 300	5 689	5 826	6 395	6 875	8 021	7 417	August	
септембар	55 376	1 291	2 725	2 817	3 402	5 221	5 577	5 720	6 340	6 928	7 990	7 365	September	
октобар	55 048	1 223	2 773	2 841	3 378	5 191	5 516	5 665	6 298	6 851	7 944	7 368	October	
новембар	54 409	1 101	2 761	2 828	3 251	5 117	5 442	5 632	6 239	6 822	7 881	7 335	November	
децембар	53 524	997	2 681	2 706	3 152	5 018	5 391	5 580	6 162	6 728	7 819	7 290	December	

²⁾ Извор података о лицима која траже запослење је Завод за запошљавање Републике Српске.
Source of data on persons seeking employment is the Republika Srpska Employment Office.

4. ПРЕГЛЕД ПО ОПШТИНАМА / ГРАДОВИМА REVIEW BY MUNICIPALITY / CITY

4.1. Просјечне бруто плате Average gross wages

Општина / град	2020	2021	2022	2023	2024	Municipality / city
УКУПНО	1 485	1 546	1 730	1 937	2 146	TOTAL
Град Бања Лука	1 705	1 780	2 006	2 239	2 439	City of Banja Luka
Берковићи	1 334	1 320	1 525	1 770	1 897	Berkovići
Град Бијељина	1 379	1 462	1 611	1 805	2 012	City of Bijeljina
Билећа	1 210	1 249	1 381	1 575	1 785	Bileća
Братунац	1 419	1 446	1 555	1 731	1 931	Bratunac
Брод	1 426	1 516	1 648	1 801	2 004	Brod
Вишеград	1 472	1 513	1 686	1 922	2 129	Višegrad
Власеница	1 363	1 410	1 567	1 738	1 952	Vlasenica
Вукосавље	1 147	1 202	1 442	1 629	1 749	Vukosavlje
Гацко	1 832	1 842	2 000	2 318	2 540	Gacko
Град Градишка	1 364	1 419	1 575	1 791	2 053	City of Gradiška
Град Дервента	1 188	1 250	1 451	1 614	1 798	City of Derвента
Град Добој	1 531	1 586	1 759	1 922	2 132	City of Doboj
Доњи Жабар	1 001	1 038	1 190	1 308	1 574	Donji Žabar
Град Зворник	1 488	1 551	1 756	1 946	2 158	City of Zvornik
Источни Дрвар	1 542	1 608	1 836	2 107	2 372	Istočni Drvar
Источни Мостар	1 643	1 694	1 821	2 062	2 045	Istočni Mostar
Град Источно Сарајево	1 530	1 581	1 767	1 998	2 208	City of Istočno Sarajevo
Источна Илиџа	1 550	1 756	1 958	2 284	2 446	Istočna Ilidža
Источни Стари Град	1 538	1 275	1 417	1 611	1 823	Istočni Stari Grad
Источно Ново Сарајево	1 663	1 656	1 819	2 049	2 281	Istočno Novo Sarajevo
Пале	1 524	1 559	1 724	1 898	2 136	Pale
Соколац	1 355	1 404	1 625	1 854	2 025	Sokolac
Трново	1 466	1 491	1 665	1 862	2 098	Trnovo
Језеро	1 029	1 064	1 252	1 357	1 477	Jezero
Калиновик	1 287	1 333	1 486	1 751	1 896	Kalinovik
Кнежево	1 367	1 400	1 531	1 707	1 879	Kneževo
Козарска Дубица	1 448	1 475	1 621	1 808	1 992	Kozarska Dubica
Костајница	1 072	1 115	1 235	1 430	1 606	Kostajnica
Котор Варош	1 071	1 157	1 296	1 420	1 616	Kotor Varoš
Крупа на Уни	1 240	1 407	1 575	1 756	1 823	Krupa na Uni
Купрес	978	1 009	1 166	1 186	1 485	Kupres
Град Лакташи	1 309	1 345	1 524	1 701	1 947	City of Laktaši
Лопаре	1 222	1 303	1 419	1 634	1 873	Lopare
Љубиње	1 415	1 503	1 656	1 848	1 999	Ljubinje
Милићи	1 271	1 389	1 539	1 773	1 887	Milići
Модрича	1 247	1 329	1 469	1 633	1 818	Modriča
Мркоњић Град	1 295	1 365	1 532	1 686	1 901	Mrkonjić Grad
Невесинје	1 418	1 481	1 676	1 893	2 044	Nevesinje
Нови Град	1 315	1 352	1 508	1 719	1 913	Novi Grad
Ново Горажде	1 215	1 265	1 538	2 048	2 152	Novo Goražde
Осмаци	1 524	1 552	1 743	1 958	2 071	Osmaci
Оштра Лука	1 468	1 506	1 601	1 850	1 933	Oštra Luka
Пелагићево	1 374	1 460	1 569	1 747	1 945	Pelagićevo
Петровац	1 441	1 562	1 613	1 879	2 253	Petrovac
Петрово	1 226	1 303	1 459	1 606	1 798	Petrovo
Град Приједор	1 438	1 480	1 634	1 829	2 004	City of Prijedor
Град Прњавор	1 274	1 320	1 510	1 715	1 923	City of Prnjavor
Рибник	1 244	1 291	1 480	1 694	1 880	Ribnik

4.1. Просјечне бруто плате

Average gross wages

(наставка / continued)

KM

Општина / град	2020	2021	2022	2023	2024	Municipality / city
Рогатица	1 171	1 195	1 344	1 535	1 718	<i>Rogatica</i>
Рудо	1 481	1 482	1 663	1 774	1 977	<i>Rudo</i>
Србац	1 357	1 342	1 543	1 699	2 024	<i>Srbac</i>
Сребреница	1 651	1 727	1 919	2 150	2 370	<i>Srebrenica</i>
Станари	2 049	2 115	2 245	2 439	2 685	<i>Stanari</i>
Теслић	1 106	1 144	1 290	1 436	1 645	<i>Teslić</i>
Град Требиње	1 594	1 669	1 848	2 023	2 244	<i>City of Trebinje</i>
Угљевик	1 939	1 988	2 182	2 400	2 608	<i>Ugljevik</i>
Фоча	1 662	1 713	1 903	2 144	2 252	<i>Foča</i>
Хан Пијесак	1 270	1 331	1 517	1 714	1 893	<i>Han Pijesak</i>
Чајнице	1 366	1 345	1 440	1 624	1 843	<i>Čajniče</i>
Челинац	1 171	1 244	1 392	1 609	1 745	<i>Čelinac</i>
Шамац	1 364	1 408	1 653	1 812	2 061	<i>Šamac</i>
Шековићи	1 221	1 250	1 390	1 621	1 825	<i>Šekovići</i>
Шипово	1 223	1 260	1 448	1 626	1 806	<i>Šipovo</i>

4.2. Просјечне нето плате

Average net wages

KM

Општина / град	2020	2021	2022	2023	2024	Municipality / city
УКУПНО	956	1 004	1 144	1 274	1 404	TOTAL
Град Бања Лука	1 084	1 139	1 305	1 450	1 573	City of Banja Luka
Берковићи	857	856	1 011	1 167	1 240	Berkovići
Град Бијељина	885	945	1 063	1 185	1 312	City of Bijeljina
Билећа	795	829	940	1 069	1 201	Bileća
Братунац	903	932	1 025	1 138	1 259	Bratunac
Брод	915	980	1 091	1 191	1 315	Brod
Вишеград	936	968	1 089	1 236	1 365	Višegrad
Власеница	878	911	1 034	1 141	1 270	Vlasenica
Вукосавље	734	777	948	1 064	1 142	Vukosavlje
Гацко	1 162	1 180	1 304	1 500	1 636	Gacko
Град Градишка	888	932	1 057	1 191	1 349	City of Gradiška
Град Дервента	819	871	1 020	1 126	1 247	City of Derвента
Град Добој	976	1 018	1 151	1 252	1 399	City of Doboj
Доњи Жабар	653	681	801	875	1 039	Donji Žabar
Град Зворник	956	1 002	1 155	1 276	1 409	City of Zvornik
Источни Дрвар	981	1 036	1 200	1 372	1 533	Istočni Drvar
Источни Мостар	1 044	1 084	1 192	1 338	1 326	Istočni Mostar
Град Источно Сарајево	972	1 014	1 156	1 302	1 430	City of Istočno Sarajevo
Источна Илиџа	985	1 123	1 275	1 477	1 571	Istočna Ilidža
Источни Стари Град	981	830	943	1 065	1 200	Istočni Stari Grad
Источно Ново Сарајево	1 050	1 056	1 181	1 324	1 469	Istočno Novo Sarajevo
Пале	977	1 009	1 140	1 249	1 391	Pale
Соколац	856	896	1 062	1 216	1 320	Sokolac
Трново	933	962	1 092	1 213	1 357	Trnovo
Језеро	664	673	817	893	962	Jezero
Калиновик	838	868	988	1 148	1 236	Kalinovik
Кнежево	886	909	1 012	1 123	1 229	Kneževo
Козарска Дубица	942	972	1 087	1 207	1 320	Kozarska Dubica
Костајница	777	812	906	1 025	1 141	Kostajnica
Котор Варош	779	854	977	1 067	1 201	Kotor Varoš
Крупа на Уни	840	908	1 031	1 143	1 184	Krupa na Uni
Купрес	640	663	787	800	985	Kupres
Град Лакташи	844	877	1 008	1 119	1 270	City of Laktaši
Лопаре	791	843	940	1 078	1 223	Lopare
Љубиње	910	972	1 094	1 215	1 305	Ljubinje
Милићи	817	900	1 021	1 165	1 252	Milići
Модрича	837	889	1 013	1 122	1 236	Modriča
Мркоњић Град	851	905	1 036	1 136	1 268	Mrkonjić Grad
Невесинје	913	960	1 104	1 242	1 333	Nevesinje
Нови Град	854	893	1 014	1 146	1 271	Novi Grad
Ново Горажде	786	824	1 017	1 336	1 394	Novo Goražde
Осмаци	976	1 002	1 145	1 277	1 342	Osmaci
Оштра Лука	939	971	1 048	1 204	1 244	Oštra Luka
Пелагићево	883	945	1 039	1 146	1 259	Pelagićevo
Петровац	919	1 013	1 058	1 205	1 454	Petrovac
Петрово	795	847	968	1 061	1 175	Petrovo
Град Приједор	925	963	1 085	1 206	1 317	City of Prijedor
Град Прњавор	825	862	1 003	1 133	1 257	City of Prnjavor
Рибник	806	842	980	1 126	1 233	Ribnik
Рогатица	761	780	897	1 019	1 141	Rogatica
Рудо	945	956	1 091	1 160	1 287	Rudo
Србац	879	882	1 032	1 129	1 342	Srbac
Сребреница	1 051	1 107	1 255	1 400	1 535	Srebrenica

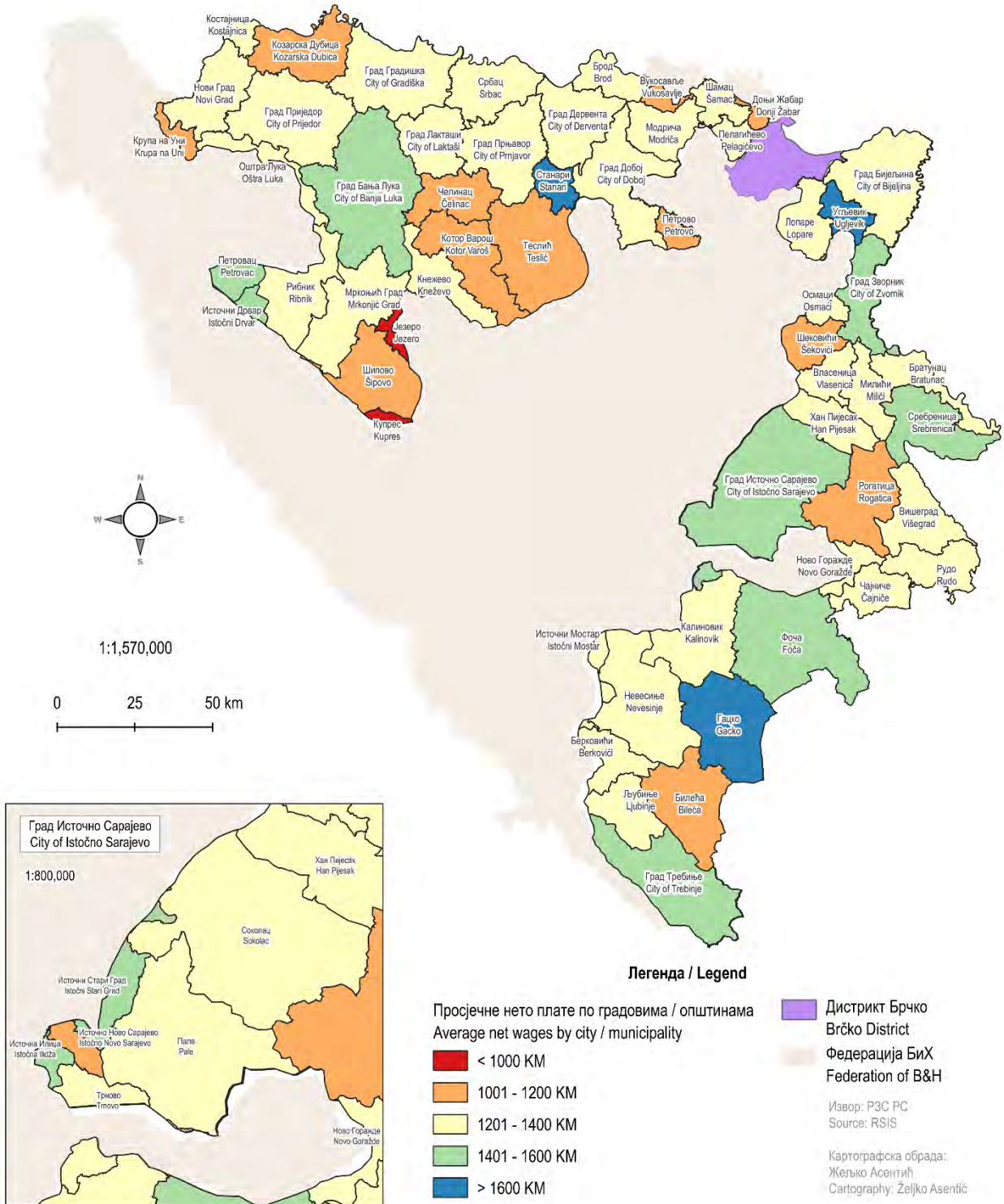
4.2. Просјечне нето плате

Average net wages
(наставка / continued)

KM

Општина / град	2020	2021	2022	2023	2024	Municipality / city
Станари	1 295	1 344	1 455	1 575	1 725	Stanari
Теслић	749	782	906	1 008	1 136	Teslić
Град Требиње	1 015	1 070	1 207	1 316	1 452	City of Trebinje
Угљевик	1 226	1 267	1 415	1 550	1 675	Ugljevik
Фоча	1 055	1 094	1 238	1 387	1 454	Foča
Хан Пијесак	821	869	1 005	1 128	1 235	Han Pijesak
Чајниче	891	882	958	1 071	1 205	Čajniče
Челинац	778	830	946	1 085	1 170	Čelinac
Шамац	874	905	1 085	1 185	1 335	Šamac
Шековићи	788	814	923	1 069	1 194	Šekovići
Шипово	791	820	957	1 070	1 175	Šipovo

ПРОСЈЕЧНЕ НЕТО ПЛАТЕ ПО ГРАДОВИМА / ОПШТИНАМА РЕПУБЛИКЕ СРПСКЕ, 2024.
AVERAGE NET WAGES BY CITY / MUNICIPALITY IN REPUBLIKA SRPSKA, 2024



4.3. Запослени по полу
Employed persons by sex

Општина / град	Пол	2020	2021	2022	2023	2024	Sex	Municipality / city
УКУПНО	свега	274 227	279 030	286 679	290 491	289 722	all	TOTAL
	мушкарци	149 593	151 329	153 311	153 961	152 513	men	
	жене	124 634	127 701	133 368	136 530	137 209	women	
Град Бања Лука	свега	72 716	74 136	76 959	79 698	80 656	all	City of Banja Luka
	мушкарци	37 399	37 813	38 834	39 864	39 994	men	
	жене	35 317	36 323	38 125	39 834	40 662	women	
Берковићи	свега	288	307	297	272	255	all	Berkovići
	мушкарци	191	210	196	171	156	men	
	жене	97	97	101	101	99	women	
Град Бијељина	свега	23 321	23 870	24 674	24 937	25 382	all	City of Bijeljina
	мушкарци	12 707	12 892	13 019	13 004	13 103	men	
	жене	10 614	10 978	11 655	11 933	12 279	women	
Билећа	свега	1 929	2 007	1 999	1 968	1 927	all	Bileća
	мушкарци	1 049	1 125	1 119	1 068	1 039	men	
	жене	880	882	880	900	888	women	
Братунац	свега	2 069	2 106	2 157	2 136	2 149	all	Bratunac
	мушкарци	1 195	1 191	1 202	1 163	1 162	men	
	жене	874	915	955	973	987	women	
Брод	свега	2 827	2 622	2 599	2 630	2 631	all	Brod
	мушкарци	1 665	1 574	1 500	1 488	1 469	men	
	жене	1 162	1 048	1 099	1 142	1 162	women	
Вишеград	свега	2 183	2 092	2 087	2 133	2 042	all	Višegrad
	мушкарци	1 262	1 210	1 202	1 205	1 115	men	
	жене	921	882	885	928	927	women	
Власеница	свега	1 310	1 315	1 384	1 362	1 350	all	Vlasenica
	мушкарци	715	722	747	727	705	men	
	жене	595	593	637	635	645	women	
Вукосавље	свега	242	232	277	276	281	all	Vukosavlje
	мушкарци	143	138	150	149	145	men	
	жене	99	94	127	127	136	women	
Гацко	свега	3 243	3 269	3 190	3 184	3 212	all	Gacko
	мушкарци	2 154	2 168	2 113	2 071	2 080	men	
	жене	1 089	1 101	1 077	1 113	1 132	women	
Град Градишка	свега	10 989	11 262	11 657	11 336	11 129	all	City of Gradiška
	мушкарци	5 657	5 747	5 809	5 694	5 553	men	
	жене	5 332	5 515	5 848	5 642	5 576	women	
Град Дервента	свега	6 856	6 895	7 285	7 235	7 117	all	City of Derвента
	мушкарци	3 441	3 467	3 597	3 511	3 521	men	
	жене	3 415	3 428	3 688	3 724	3 596	women	
Град Добој	свега	12 930	13 051	13 214	13 191	13 191	all	City of Doboj
	мушкарци	6 938	6 981	7 012	6 868	6 834	men	
	жене	5 992	6 070	6 202	6 323	6 357	women	
Доњи Жабар	свега	498	494	547	546	545	all	Donji Žabar
	мушкарци	339	330	361	347	352	men	
	жене	159	164	186	199	193	women	
Град Зворник	свега	9 502	9 752	9 817	9 946	9 775	all	City of Zvornik
	мушкарци	5 626	5 710	5 701	5 751	5 554	men	
	жене	3 876	4 042	4 116	4 195	4 221	women	

4.3. **Запослени по полу**
Employed persons by sex
(наставак / continued)

Општина / град	Пол	2020	2021	2022	2023	2024	Sex	Municipality / city
Источни Дрвар	свега	149	152	156	152	149	all	<i>Istočni Drvar</i>
	мушкарци	112	112	112	112	112	men	
	жене	37	40	44	40	37	women	
Источни Мостар	свега	8	10	15	13	9	all	<i>Istočni Mostar</i>
	мушкарци	5	6	11	10	7	men	
	жене	3	4	4	3	2	women	
Град Источно Сарајево	свега	16 551	17 142	18 133	18 627	18 446	all	<i>City of Istočno Sarajevo</i>
	мушкарци	8 710	9 068	9 530	9 716	9 672	men	
	жене	7 841	8 074	8 603	8 911	8 774	women	
Источна Илиџа	свега	3 276	3 144	3 474	3 592	3 582	all	<i>Istočna Ilidža</i>
	мушкарци	1 522	1 626	1 794	1 839	1 797	men	
	жене	1 754	1 518	1 680	1 753	1 785	women	
Источни Стари Град	свега	290	358	432	429	435	all	<i>Istočni Stari Grad</i>
	мушкарци	224	278	327	314	316	men	
	жене	66	80	105	115	119	women	
Источно Ново Сарајево	свега	4 729	5 122	5 335	5 541	5 606	all	<i>Istočno Novo Sarajevo</i>
	мушкарци	2 515	2 628	2 709	2 829	2 884	men	
	жене	2 214	2 494	2 626	2 712	2 722	women	
Пале	свега	4 929	5 098	5 394	5 549	5 269	all	<i>Pale</i>
	мушкарци	2 597	2 661	2 822	2 880	2 780	men	
	жене	2 332	2 437	2 572	2 669	2 489	women	
Соколац	свега	3 084	3 157	3 220	3 262	3 277	all	<i>Sokolac</i>
	мушкарци	1 709	1 717	1 713	1 714	1 733	men	
	жене	1 375	1 440	1 507	1 548	1 544	women	
Трново	свега	243	263	278	254	277	all	<i>Trnovo</i>
	мушкарци	143	158	165	140	162	men	
	жене	100	105	113	114	115	women	
Језеро	свега	91	88	95	90	88	all	<i>Jezero</i>
	мушкарци	46	44	48	41	38	men	
	жене	45	44	47	49	50	women	
Калиновик	свега	435	433	422	427	399	all	<i>Kalinovik</i>
	мушкарци	272	264	260	261	242	men	
	жене	163	169	162	166	157	women	
Кнежево	свега	1 165	1 202	1 225	1 192	1 163	all	<i>Kneževo</i>
	мушкарци	710	726	733	706	692	men	
	жене	455	476	492	486	471	women	
Козарска Дубица	свега	4 037	3 898	3 990	3 995	4 011	all	<i>Kozarska Dubica</i>
	мушкарци	2 238	2 117	2 139	2 128	2 117	men	
	жене	1 799	1 781	1 851	1 867	1 894	women	
Костајница	свега	1 111	1 057	1 095	980	912	all	<i>Kostajnica</i>
	мушкарци	456	424	441	420	402	men	
	жене	655	633	654	560	510	women	
Котор Варош	свега	5 596	5 724	5 851	5 779	5 625	all	<i>Kotor Varoš</i>
	мушкарци	2 575	2 613	2 597	2 581	2 516	men	
	жене	3 021	3 111	3 254	3 198	3 109	women	
Крупа на Уни	свега	158	127	125	123	110	all	<i>Krupa na Uni</i>
	мушкарци	78	77	75	73	69	men	
	жене	80	50	50	50	41	women	

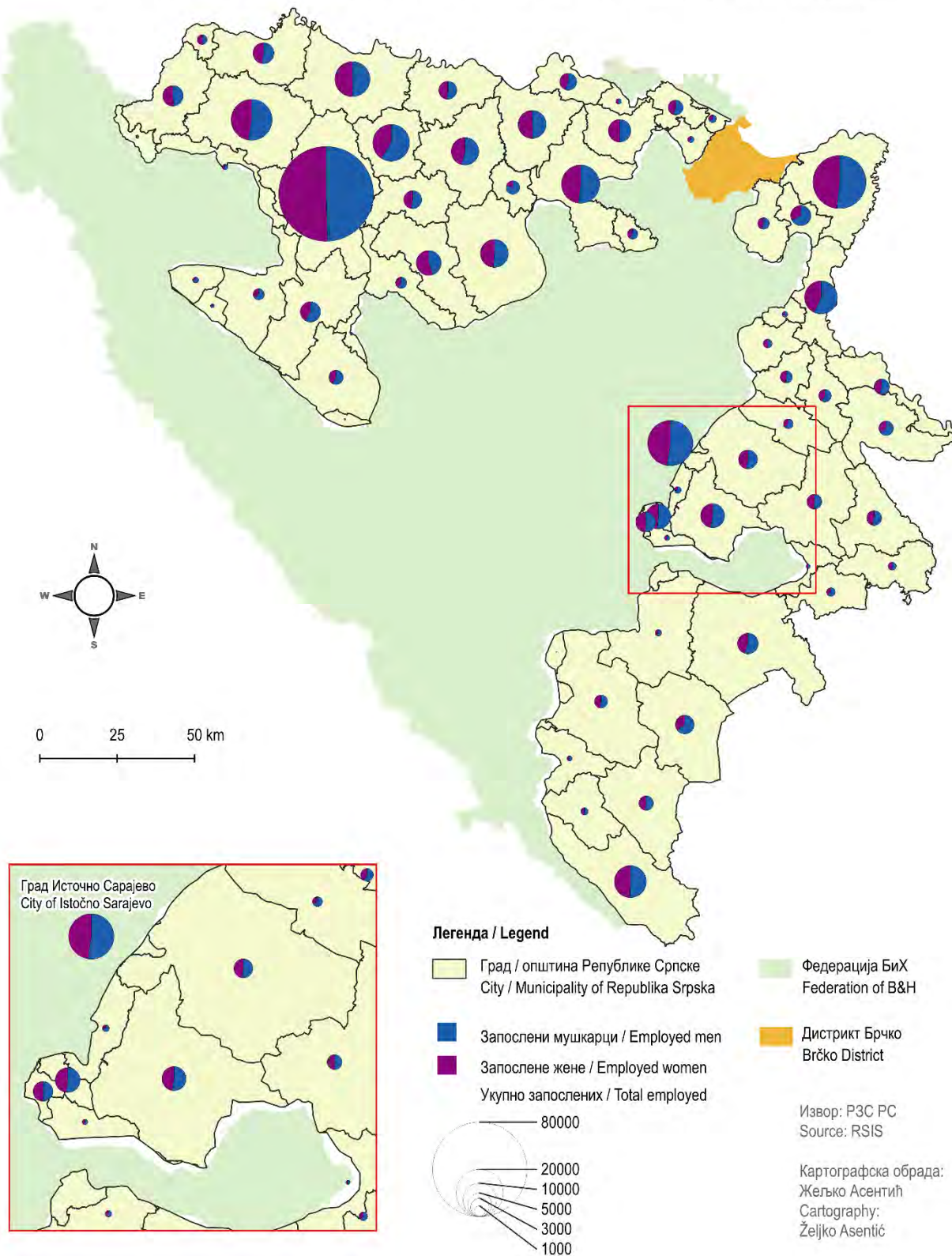
4.3. **Запослени по полу**
Employed persons by sex
(наставак / *continued*)

Општина / град	Пол	2020	2021	2022	2022	2024	Sex	Municipality / city
Купрес	свега	27	27	30	32	29	<i>all</i>	<i>Kupres</i>
	мушкарци	24	24	22	23	23	<i>men</i>	
	жене	3	3	8	9	6	<i>women</i>	
Град Лакташи	свега	10 743	11 532	11 938	12 142	12 211	<i>all</i>	<i>City of Laktaši</i>
	мушкарци	6 596	6 956	6 998	7 174	7 211	<i>men</i>	
	жене	4 147	4 576	4 940	4 968	5 000	<i>women</i>	
Лопаре	свега	1 224	1 232	1 314	1 257	1 237	<i>all</i>	<i>Lopare</i>
	мушкарци	724	769	786	725	687	<i>men</i>	
	жене	500	463	528	532	550	<i>women</i>	
Љубиње	свега	471	495	521	515	499	<i>all</i>	<i>Ljubinje</i>
	мушкарци	233	258	281	273	256	<i>men</i>	
	жене	238	237	240	242	243	<i>women</i>	
Милићи	свега	1 704	1 608	1 493	1 531	1 451	<i>all</i>	<i>Milići</i>
	мушкарци	1 081	1 014	923	914	853	<i>men</i>	
	жене	623	594	570	617	598	<i>women</i>	
Модрича	свега	4 559	4 400	4 620	4 673	4 603	<i>all</i>	<i>Modriča</i>
	мушкарци	2 311	2 279	2 290	2 299	2 294	<i>men</i>	
	жене	2 248	2 121	2 330	2 374	2 309	<i>women</i>	
Мркоњић Град	свега	3 800	3 761	3 695	3 802	3 727	<i>all</i>	<i>Mrkonjić Grad</i>
	мушкарци	2 195	2 163	2 179	2 218	2 186	<i>men</i>	
	жене	1 605	1 598	1 516	1 584	1 541	<i>women</i>	
Невесиње	свега	1 724	1 755	1 748	1 655	1 586	<i>all</i>	<i>Nevesinje</i>
	мушкарци	884	965	982	896	836	<i>men</i>	
	жене	840	790	766	759	750	<i>women</i>	
Нови Град	свега	3 883	4 023	3 926	3 903	3 822	<i>all</i>	<i>Novi Grad</i>
	мушкарци	1 970	1 987	1 936	1 947	1 866	<i>men</i>	
	жене	1 913	2 036	1 990	1 956	1 956	<i>women</i>	
Ново Горажде	свега	245	243	244	190	177	<i>all</i>	<i>Novo Goražde</i>
	мушкарци	139	138	141	108	95	<i>men</i>	
	жене	106	105	103	82	82	<i>women</i>	
Осмаци	свега	345	365	350	339	312	<i>all</i>	<i>Osmaci</i>
	мушкарци	261	276	268	261	231	<i>men</i>	
	жене	84	89	82	78	81	<i>women</i>	
Оштра Лука	свега	302	315	325	322	309	<i>all</i>	<i>Oštra Luka</i>
	мушкарци	182	193	204	202	190	<i>men</i>	
	жене	120	122	121	120	119	<i>women</i>	
Пелагићево	свега	387	391	385	389	371	<i>all</i>	<i>Pelagićevo</i>
	мушкарци	255	261	258	255	237	<i>men</i>	
	жене	132	130	127	134	134	<i>women</i>	
Петровац	свега	363	342	365	360	350	<i>all</i>	<i>Petrovac</i>
	мушкарци	267	247	265	258	254	<i>men</i>	
	жене	96	95	100	102	96	<i>women</i>	
Петрово	свега	882	875	937	999	998	<i>all</i>	<i>Petrovo</i>
	мушкарци	556	561	588	612	603	<i>men</i>	
	жене	326	314	349	387	395	<i>women</i>	
Град Приједор	свега	14 200	14 536	14 886	15 063	15 144	<i>all</i>	<i>City of Prijedor</i>
	мушкарци	7 821	7 854	7 896	7 960	7 983	<i>men</i>	
	жене	6 379	6 682	6 990	7 103	7 161	<i>women</i>	

4.3. Запослени по полу
Employed persons by sex
(наставак / continued)

Општина / град	Пол	2020	2021	2022	2023	2024	Sex	Municipality / city
Град Прњавор	свега	6 713	6 811	6 839	6 945	6 861	all	City of Prnjavor
	мушкарци	3 791	3 811	3 703	3 756	3 705	men	
	жене	2 922	3 000	3 136	3 189	3 156	women	
Рибник	свега	1 185	1 135	1 166	1 169	1 149	all	Ribnik
	мушкарци	824	779	801	780	761	men	
	жене	361	356	365	389	388	women	
Рогатица	свега	1 970	2 015	2 012	1 989	2 017	all	Rogatica
	мушкарци	1 058	1 068	1 070	1 027	1 014	men	
	жене	912	947	942	962	1 003	women	
Рудо	свега	602	605	600	606	606	all	Rudo
	мушкарци	328	323	313	313	322	men	
	жене	274	282	287	293	284	women	
Србац	свега	2 814	2 856	2 978	3 054	2 956	all	Srbac
	мушкарци	1 504	1 491	1 555	1 574	1 500	men	
	жене	1 310	1 365	1 423	1 480	1 456	women	
Сребреница	свега	2 011	2 071	2 040	1 978	1 939	all	Srebrenica
	мушкарци	1 350	1 373	1 336	1 282	1 246	men	
	жене	661	698	704	696	693	women	
Станари	свега	1 408	1 423	1 545	1 623	1 703	all	Stanari
	мушкарци	1 125	1 136	1 224	1 282	1 358	men	
	жене	283	287	321	341	345	women	
Теслић	свега	7 393	7 268	7 282	7 458	7 065	all	Teslić
	мушкарци	3 871	3 828	3 776	3 789	3 623	men	
	жене	3 522	3 440	3 506	3 669	3 442	women	
Град Требиње	свега	8 417	8 793	9 072	9 181	9 235	all	City of Trebinje
	мушкарци	4 440	4 574	4 687	4 724	4 682	men	
	жене	3 977	4 219	4 385	4 457	4 553	women	
Угљевик	свега	3 751	3 760	3 710	3 769	3 717	all	Ugljevik
	мушкарци	2 670	2 640	2 561	2 557	2 503	men	
	жене	1 081	1 120	1 149	1 212	1 214	women	
Фоча	свега	3 670	3 808	3 947	3 961	3 897	all	Foča
	мушкарци	2 047	2 166	2 231	2 224	2 153	men	
	жене	1 623	1 642	1 716	1 737	1 744	women	
Хан Пијесак	свега	884	883	917	933	899	all	Han Pijesak
	мушкарци	604	596	621	623	596	men	
	жене	280	287	296	310	303	women	
Чајниче	свега	706	760	778	756	696	all	Čajniče
	мушкарци	491	520	536	508	449	men	
	жене	215	240	242	248	247	women	
Челинац	свега	2 817	2 829	2 885	2 891	2 943	all	Čelinac
	мушкарци	1 440	1 469	1 512	1 541	1 548	men	
	жене	1 377	1 360	1 373	1 350	1 395	women	
Шамац	свега	2 184	2 137	2 135	2 071	2 030	all	Šamac
	мушкарци	1 251	1 206	1 184	1 146	1 121	men	
	жене	933	931	951	925	909	women	
Шековићи	свега	768	793	814	765	724	all	Šekovići
	мушкарци	411	442	453	402	370	men	
	жене	357	351	361	363	354	women	
Шипово	свега	1 871	1 940	1 932	1 942	1 905	all	Šipovo
	мушкарци	1 206	1 233	1 223	1 179	1 108	men	
	жене	665	707	709	763	797	women	

ЗАПОСЛЕНИ ПО ПОЛУ ПО ГРАДОВИМА / ОПШТИНАМА РЕПУБЛИКЕ СРПСКЕ, 2024.
 EMPLOYED PERSONS BY SEX BY CITY / MUNICIPALITY OF REPUBLIKA SRPSKA, 2024



2025

Република Српска, Републички завод за статистику
Republika Srpska, Institute of Statistics



www.rzs.rs.ba