



РЕПУБЛИКА СРПСКА
РЕПУБЛИЧКИ ЗАВОД ЗА СТАТИСТИКУ
REPUBLIKA SRPSKA
INSTITUTE OF STATISTICS

СПОЉНА ТРГОВИНА

EXTERNAL TRADE

2023





РЕПУБЛИКА СРПСКА
РЕПУБЛИЧКИ ЗАВОД ЗА СТАТИСТИКУ
REPUBLIKA SRPSKA
INSTITUTE OF STATISTICS

ISSN 2490-2764

БОСНА И ХЕРЦЕГОВИНА
BOSNIA AND HERZEGOVINA

СПОЉНА ТРГОВИНА EXTERNAL TRADE

2023

СТАТИСТИЧКИ БИЛТЕН / STATISTICAL BULLETIN

Бања Лука / Banja Luka
2023.

ИЗДАЈЕ: Републички завод за статистику, Република Српска, Бања Лука, Владике Платона бб
PUBLISHED BY: Republika Srpska Institute of Statistics, Banja Luka, Vladike Platona bb

ГЛАВНИ И ОДГОВОРНИ УРЕДНИК: Дарко Милуновић, директор
EDITOR IN CHIEF: Darko Milunović, Director

УРЕДНИК ИЗДАЊА: проф. др Миле Васић, в. д. помоћника директора
RELEASE EDITOR: Mile Vasić, PhD, Acting Assistant Director

НАЧЕЛНИК ОДЈЕЉЕЊА ЗА ДИСЕМИНАЦИЈУ: Владан Сибиновић
HEAD OF DISSEMINATION DIVISION: Vladan Sibinović

ПРИПРЕМА МАТЕРИЈАЛА: мр Сања Стојчевић Увалић
PREPARED BY: Sanja Stojčević Uvalić, MSc

ГРАФИЧКА ПРИПРЕМА, ИЗРАДА ГРАФИКОНА И КОРИЦЕ: Владан Сибиновић, Александра Зец, Опњен Игњић
GRAPHIC, GRAPHIC DESIGN AND COVER DESIGN: Vladan Sibinović, Aleksandra Zec, Ognjen Ignjić

ПРЕВОД: Јелена Кандић
TRANSLATION: Jelena Kandić

ШТАМПА: „MARKOS DESIGN & PRINT STUDIO“, Бања Лука
PRINTED BY: „MARKOS DESIGN & PRINT STUDIO“, Banja Luka

ЗА ШТАМПАРИЈУ: Игор Јаковљевић
FOR THE PRINTING COMPANY: Igor Jakovljević

ПРЕДГОВОР

FOREWORD

Билтен „Спољна трговина“ је публикација Републичког завода за статистику, која приказује податке о робној размјени Републике Српске са иностранством.

Подаци о увозу и извозу односе се на пословне субјекте са сједиштем у Републици Српској.

Подаци за 2018, 2019, 2020, 2021. и 2022. годину преузети су од Управе за индиректно опорезивање БиХ.

Одговорност за садржину ове публикације искључиво сноси Републички завод за статистику. Методолошка објашњења и програм за обраду података реализован је кроз пројекат техничке помоћи који је финансирала Европска Унија.

Изражавамо захвалност свима који су учествовали у обради и припреми статистичких података и методолошких објашњења, те у уређивању, превођењу и објављивању овог Билтена.

Републички завод за статистику ће бити захвалан на свим примједбама и сугестијама које би могле да допринесу побољшању сљедећег Билтена.

“External Trade Statistics” bulletin is a publication of the Republika Srpska Institute of Statistics, presenting data on trade of goods between Republika Srpska and abroad.

Data on import and export refer to business entities with headquarters in Republika Srpska.

Indirect Taxation Agency provided the data for 2018, 2019, 2020, 2021 and 2022.


The Republika Srpska Institute of Statistics is the only authority responsible for the content of this publication. Methodological explanations and software for external trade data processing were realised through the project of technical support, financed by European Union.

We would like to thank everyone who participated in the preparation and processing of statistical data and methodological explanations, as well as in editing, translation and publishing of this Bulletin.

The Republika Srpska Institute of Statistics appreciates all suggestions and comments which could help us improve our next Bulletin.

Дарко Милуновић
директор

Darko Milunović
Director



САДРЖАЈ
CONTENTS

Страна
Page

Предговор <i>Foreword</i>	3
Методолошка објашњења <i>Methodological explanations</i>	5
1.1. Спољнотрговински биланс Републике Српске са иностранством, 2018–2022. <i>External trade balance of Republika Srpska, 2018–2022</i>	7
1.2. Извоз по мјесецима <i>Export by month</i>	8
1.3. Увоз по мјесецима <i>Import by month</i>	8
1.4. Извоз према Класификацији дјелатности (КД рев.2) <i>Export according to the Classification of Economic Activities (NACE rev.2)</i>	9
1.5. Увоз према Класификацији дјелатности (КД рев.2) <i>Import according to the Classification of Economic Activities (NACE rev.2)</i>	11
1.6. Извоз према Стандардној међународној трговинској класификацији (СМТК рев.4) <i>Export according to the Standard International Trade Classification (SITC rev.4)</i>	14
1.7. Увоз према Стандардној међународној трговинској класификацији (СМТК рев.4) <i>Import according to the Standard International Trade Classification (SITC rev.4)</i>	17
1.8. Извоз према статистичким процедурама <i>Export according to statistical procedures</i>	21
1.9. Увоз према статистичким процедурама <i>Import according to statistical procedures</i>	21
1.10. Извоз по географским регијама и економским групацијама земаља <i>Export by geographical region and economic classification of countries</i>	22
1.11. Увоз по географским регијама и економским групацијама земаља <i>Import by geographical region and economic classification of countries</i>	22
1.12. Извоз по земљама <i>Export by country</i>	23
1.13. Увоз по земљама <i>Import by country</i>	25
1.14. Земље са највећим учешћем у структури извоза и увоза, 2022. <i>Countries with the highest share in export and import, 2022</i>	27
1.15. Извоз и увоз према хармонизованом систему, 2022. <i>Export and import according to the Harmonised System, 2022</i>	29
1.16. Извоз важнијих производа <i>Export of main products</i>	33
1.17. Увоз важнијих производа <i>Import of main products</i>	33

МЕТОДОЛОШКА ОБЈАШЊЕЊА

Основни принципи, стандарди и процедуре за спровођење статистичког истраживања спољне трговине, заснивају се на препорукама Уједињених нација. Објављени су у документу „Међународна трговинска статистика: концепти и дефиниције“¹⁾ која је основ за Еуростатову методологију статистике спољне трговине. На овим препорукама заснива се Еуростатов документ „Статистика за трговину робама – водич за кориснике“²⁾, који је коришћен у Методологији статистике спољне трговине БиХ.

Извор и начин прикупљања података

Извор података за статистику спољне трговине је царински документ, Јединствена царинска исправа о увозу и извозу робе (ЈЦИ).

Јединствена царинска исправа је документ који декларант (пословни субјект или друга овлашћена особа, нпр. шпедитер) подноси царинарници приликом царинења робе. У ЈЦИ се уписују подаци везани за поступак царинења и подаци везани за потребе статистике и осталих корисника. За прикупљање и контролу исправности јединствених царинских исправа одговорна је Управа за индиректно опорезивање БиХ – Одјељење за царине. Републички завод за статистику преузима од Управе за индиректно опорезивање контролисане јединствене царинске исправе, припремљене за аутоматску обраду података и статистички их обрађује и објављује у складу са међународним препорукама.

У одређеном мјесецу обрађују се само оне декларације које имају датум прихватања (царинења) у царинарници из тог мјесеца.

Обухват података

Статистика спољне трговине обухвата сав промет робе која се извози из земље и која се увози у земљу, а која је хомогена према врсти производа, земљи поријекла, одредбашту, начину плаћања и моменту преласка границе.

У складу са европским стандардима, подаци се обухватају према систему специјалне трговине, што значи да се поред редовног извоза и увоза, обухвата и извоз и увоз по основу процеса оплемењивања, тј. обрада и дорада, а искључује се привремени извоз и увоз.

Из укупне вриједности увоза и извоза искључен је увоз и извоз остварен од стране физичких лица.

Извозне вриједности обрачунавају се према FOB (Franco on Board) паритету. FOB паритет подразумева да се фактурна вриједност умањује за транспортне трошкове и друге трошкове од границе Босне и Херцеговине до мјеста испоруке у иностранству, уколико је уговорено да се испорука робе врши у иностранству. Уколико је уговорено да се испорука робе врши у земљи, фактурна вриједност се увећава за трошкове настале од мјеста испоруке до границе Босне и Херцеговине.

Увозне вриједности обрачунавају се према CIF (Cost, Insurance and Freight) паритету. CIF паритет подразумева да се фактурна вриједност увећава за трошкове транспорта и друге трошкове од мјеста испоруке до границе Босне и Херцеговине, уколико је уговорено да се роба испоручује у иностранству. Уколико је уговорено да се роба испоручује у земљи, фактурна вриједност се умањује за трошкове настале од границе Босне и Херцеговине до мјеста испоруке у земљи.

Класификације и номенклатуре

За прикупљање података о извозу и увозу робе и декларисање у поступку царинења, користи се Хармонизовани систем (ХС) назива и бројчаног означавања роба Свјетске царинске организације.

ХС номенклатура садржи одјељке, главе, тарифне бројеве и тарифне ознаке, са називима роба и њима одговарајућим бројчаним шифрама. Садржи 21 одјељак и 97 глава. Тарифна ознака Царинске тарифе БиХ има десет цифара. Прихваћена је усклађеност седме и осме цифре са номенклатуром ЕУ, а девета и десета цифра служе за потребе даљег рашчлањивања у оквиру потреба БиХ.

METHODOLOGICAL EXPLANATIONS

Basic principles, standards and procedures for the implementation of external trade survey are based on the UN recommendations. These were published in the document "International Trade Statistics: Concepts and Definitions"¹⁾ which is the basis for Eurostat's methodology on External Trade Statistics. These recommendations are the basis for Eurostat's document "Statistics on trading of goods – user guide"²⁾ used in the Methodology of BH external trade statistics.

Source and method of data collection

Source of data for external trade statistics is the Single Administrative Document (SAD) on import and export of goods.

Single Administrative Document is a document submitted by the declarant (business entity or another authorised person, e.g. shipping agent) to the custom office for the customs clearance. Data for customs clearance and data for statistical and other users' needs are recorded in the Single Administrative Document. Indirect Taxation Agency of Bosnia and Herzegovina - Department for customs is responsible for the collection and control of the Single Administrative Document validity. The Republika Srpska Institute of Statistics takes over controlled Single Administrative Documents prepared for automatic data processing from the Indirect Taxation Agency of Bosnia and Herzegovina, processes them statistically and publishes them in accordance with international recommendations.

In a certain month, only declarations having receipt (customs clearance) date in customs office, for that month, are processed.

Data coverage

External trade statistics covers all turnover of goods exported and imported from and to the country, homogenous by type of products, country of origin, destination, mode of payment, and time (moment) of border crossing.

In accordance with European standards, data are covered following the system of special trade, which means that, besides regular export and import, it also covers export and import based on further processing, while temporary export and import are excluded.

Export and import realised by individuals are excluded from total value of export and import.

Exporting values are calculated following the FOB parity (Franco on Board). FOB parity means that invoice value is decreased by transport cost and other costs from Bosnia and Herzegovina borders to place of delivery abroad, if delivery is contracted abroad. If delivery is contracted within the country, invoice value is increased by costs occurring from place of delivery to Bosnia and Herzegovina borders.

Importing values are calculated following the CIF parity (Cost, Insurance and Freight). CIF parity means that invoice value is increased by costs of transport and other costs from the place of delivery to the Bosnia and Herzegovina borders, if delivery is contracted abroad. If delivery is contracted within the country, invoice value is decreased by costs from the Bosnia and Herzegovina borders to the place of delivery in the country.

Classifications and nomenclatures

For collection of data on export and import of goods and declaration in customs procedure, Harmonised Commodity Description and Coding System of the World Customs Organisation (HS) is used.

The HS nomenclature covers sections, headings, tariff numbers and tariff labels, and respective numerical codes. The HS has 21 sections and 97 headings. The tariff label of the Bosnia and Herzegovina Customs Tariff consists of 10 digits and accordingly, the seventh and eighth digits are harmonised with the EU nomenclature. However, the ninth and tenth digits are to be used for further classification to meet the Bosnia and Herzegovina specific needs.

¹⁾ UN "International Merchandise Trade Statistics: Concepts and Definitions (IMTSCD)", United Nations Statistical Papers, Series M, No. 52, Rev.2. New York, 1998

²⁾ "Statistics on the trading of goods – User guide", European commission, Eurostat, 2002

Комбинована номенклатура (CN – The Combined Nomenclature) је царинска и статистичка класификација производа на европском нивоу, кодирана осмоцифреним бројем, усклађена до шесте цифре са Хармонизованим системом (свјетски ниво).

Подаци из спољне трговине исказани су и према Класификацији дјелатности, која је усклађена са европском NACE Rev.2 класификацијом (NACE rev.2 Statistical Classification of Economic Activities in the European Community). Подаци се исказују према производном начелу, тј. производи се разврставају према дјелатности из које у производном процесу производ потиче. Подаци у Билтену су исказани на нивоу подручја и области Класификације дјелатности.

Основна класификација за исказивање роба у статистици спољне трговине је Стандардна међународна трговинска класификација – СМТК rev.4 (Standard International Trade Classification – SITC rev.4), базирана на Хармонизованом систему.

СМТК разврстава производе према степену производње. Садржи 2 970 позиција, 1 023 подгрупе, 261 групу, 67 одсјека и 10 сектора. Подаци у Билтену су објављени на нивоу сектора и одсјека СМТК.

Партнер земља

Као партнер земља у случају увоза узима се земља поријекла робе, а у случају извоза земља одредишта. Ако је податак о земљи поријекла или одредишта недоступан, као земља партнер узима се земља отпреме. У случају увоза то је земља из које је роба непосредно испоручена, а код извоза то је земља у коју је роба непосредно испоручена.

Груписање земаља извршено је према Геономенклатури ЕУ ИСО алфа нумеричком систему класификације земаља. Подаци у табели „Извоз и увоз према регијама и економским групацијама земаља“ урађени су према овој номенклатури.

Повјерљивост података

Степен агрегирања података према Хармонизованом систему и СМТК класификацији би требало да буде такав да обезбједи поштовање начела тајности индивидуалних података, што је у складу са Законом о статистици Републике Српске.

Скраћенице

ЕУ	Европска унија
БиХ	Босна и Херцеговина
ЈЦИ	Јединствена царинска исправа
СМТК	Стандардна међународна трговинска класификација
КД	Класификација дјелатности
ИСО	Међународна организација за стандардизацију
ХС	Хармонизовани систем
ЕФТА	Европска удружење за слободну трговину
СЦГ	Србија и Црна Гора
САД	Сједињене Америчке Државе
д.н.	другдје неспоменуто
КМ	Конвертибилна марка

Знакови

-	нема појаве
1)	ознака за напомену
0	податак је мањи од 0,5 употребљене мјерне јединице

Combined Nomenclature – CN is customs and statistical classification of products at European level, coded with eight digits, harmonised up to sixth digit with the Harmonised System (world level).

Data on external trade are given also according to the Classification of Economic Activities, which is harmonised with the NACE rev.2 Statistical Classification of Economic Activities in the European Community. Data are given according to the production principle, i.e. products are classified by activity from which in production process product originate. Data stated in the Bulletin are at the level of section and division of Classification of Economic Activities.

Main classification for the needs of external trade statistics is the Standard International Trade Classification – SITC rev.4, created on a harmonized system basis.

The SITC classifies products by production level. The SITC includes 2 970 items, 1 023 subgroups, 261 groups, 67 divisions and 10 sections. Data in this Bulletin are published at the section and division level.

Partner country

Partner country in import is a country of origin, and in export it is a country of last known destination. If the information on country of origin or destination is unavailable, country of dispatch is taken as a partner country. In the case of import it is a country of consignment, and in the case of export it is the first country goods arrived to.

In accordance with the accepted international standards for nomenclature of the states, Eurostat methodology, Geonomenclature EU ISO (alpha code) is applied. Data in the table "Export and import by geographical region and economic classification of countries" are done according to this nomenclature.

Data confidentiality

A level of data aggregation pursuant to the HS and SITC classification, in accordance with the Law on Statistics of Republika Srpska, should provide deference of the principle of data confidentiality.

Abbreviations

EU	European Union
BiH	Bosnia and Herzegovina
SAD	Single Administrative Document
SITC	Standard International Trade Classification
NACE	Classification of Economic Activities
ISO	International Organisation for Standardisation
HS	Harmonised System
EFTA	European Free Trade Association
S&M	Serbia & Montenegro
USA	United States of America
n.e.c.	not elsewhere classified
KM	Convertible mark

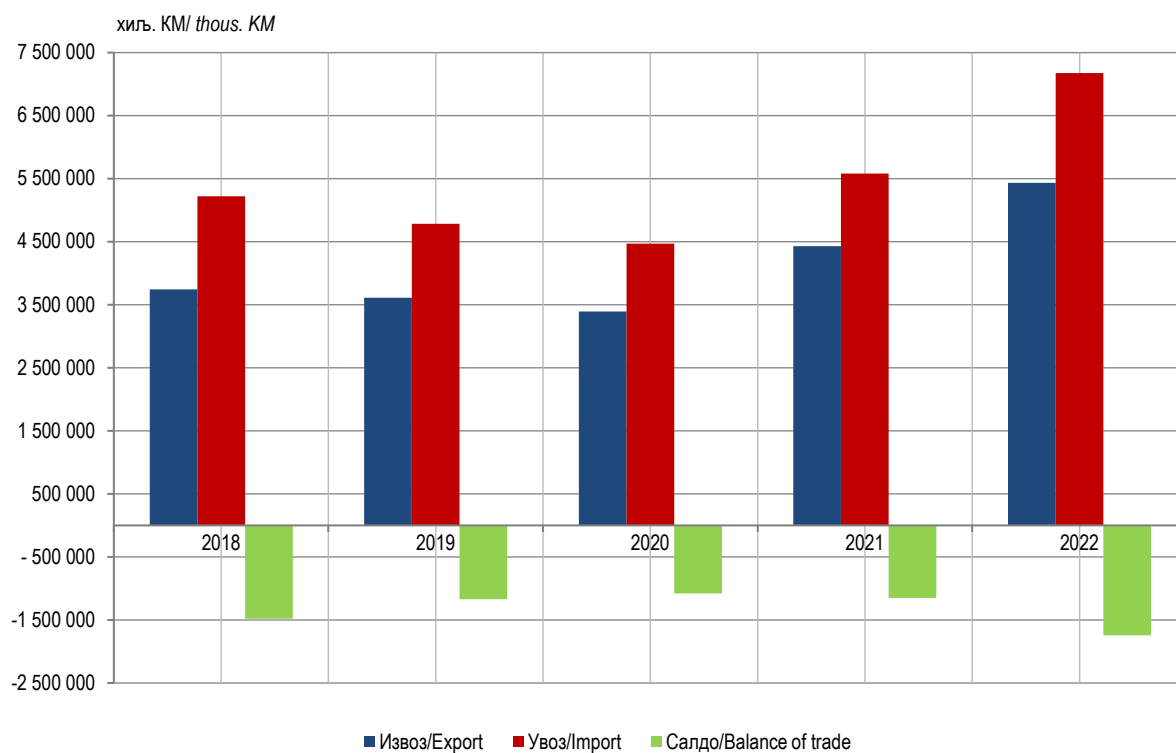
Symbols

-	no occurrence
1)	footnote
0	data is lower than 0.5 of the given unit of measure

1.1. СПОЉНОТРГОВИНСКИ БИЛАНС РЕПУБЛИКЕ СРПСКЕ СА ИНОСТРАНСТВОМ, 2018–2022.
 EXTERNAL TRADE BALANCE OF REPUBLIKA SRPSKA, 2018–2022

хиљ. КМ/ thous. KM

Година Year	Извоз Export	Увоз Import	Обим спољнотрговинске размјене Volume of trade	Салдо робне размјене Balance of trade	Покривеност увоза извозом, % Coverage of import with export, %
	1	2	3 (1+2)	4 (1-2)	5 (1/2*100)
2018	3 741 823	5 222 270	8 964 093	-1 480 447	71,7
2019	3 610 386	4 782 190	8 392 576	-1 171 804	75,5
2020	3 393 236	4 472 288	7 865 524	-1 079 052	75,9
2021	4 429 259	5 580 523	10 009 782	-1 151 264	79,4
2022	5 434 500	7 178 274	12 612 774	-1 743 774	75,7


 Графикон 1. Спољнотрговински биланс Републике Српске са иностранством
 Graph 1. External trade balance of Republika Srpska

1.2. ИЗВОЗ ПО МЈЕСЕЦИМА
EXPORT BY MONTH

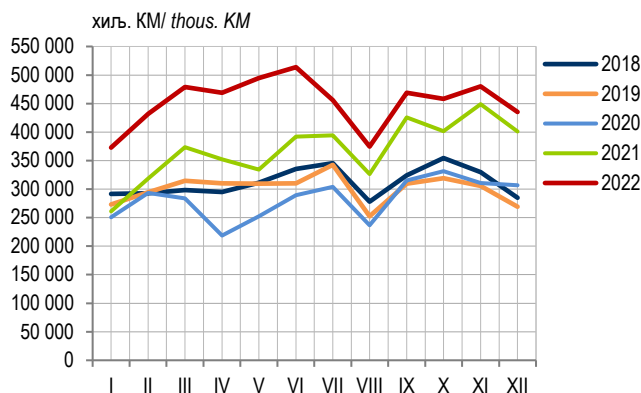
хиљ. КМ/ thous. KM

Мјесец	Извоз/Export					Month
	2018	2019	2020	2021	2022	
УКУПНО	3 741 823	3 610 386	3 393 236	4 429 259	5 434 500	TOTAL
јануар	291 619	273 336	250 870	261 083	372 831	January
фебруар	292 922	294 200	293 539	318 454	431 941	February
март	298 240	314 553	283 644	373 306	478 900	March
април	295 267	310 244	218 651	352 479	468 798	April
мај	311 125	309 411	252 564	334 412	494 750	May
јун	335 547	310 041	289 301	391 886	513 748	June
јул	345 725	342 547	303 981	394 360	456 169	July
август	278 026	252 470	236 602	326 398	374 925	August
септембар	324 393	309 638	315 085	425 424	468 683	September
октобар	354 484	318 896	331 446	401 813	458 064	October
новембар	329 697	305 877	310 971	448 904	480 321	November
децембар	284 778	269 173	306 580	400 740	435 371	December

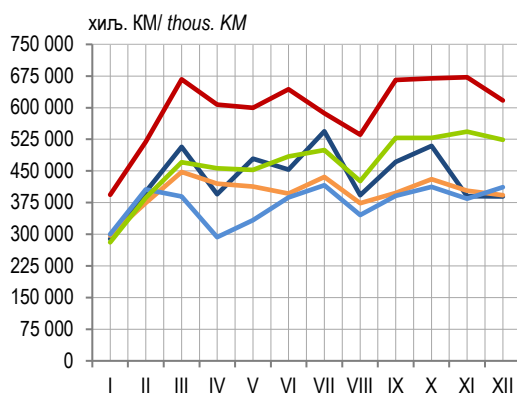
1.3. УВОЗ ПО МЈЕСЕЦИМА
IMPORT BY MONTH

хиљ. КМ/ thous. KM

Мјесец	Увоз/Import					Month
	2018	2019	2020	2021	2022	
УКУПНО	5 222 270	4 782 190	4 472 288	5 580 523	7 178 274	TOTAL
јануар	288 848	296 946	300 249	280 940	393 574	January
фебруар	400 941	374 625	406 298	386 846	518 970	February
март	507 431	447 636	389 660	470 669	667 309	March
април	394 871	419 880	293 113	456 355	607 286	April
мај	479 136	413 369	333 640	452 639	599 811	May
јун	453 051	396 742	387 646	484 230	643 838	June
јул	543 987	435 799	416 118	499 690	586 702	July
август	392 719	373 395	345 921	426 104	536 027	August
септембар	471 811	397 733	391 290	528 067	665 885	September
октобар	509 555	430 283	412 042	527 983	669 751	October
новембар	390 329	403 200	384 614	543 180	672 096	November
децембар	389 590	392 581	411 697	523 819	617 025	December



Графикон 2. Извоз по мјесецима
Graph 2. Export by month



Графикон 3. Увоз по мјесецима
Graph 3. Import by month

1.4. ИЗВОЗ ПРЕМА КЛАСИФИКАЦИЈИ ДЈЕЛАТНОСТИ (КД БИХ 2010)
EXPORT ACCORDING TO THE CLASSIFICATION OF ECONOMIC ACTIVITIES (NACE REV.2)

хиљ. КМ/ thous. KM

Подручја и области КД	Извоз/Export					Sections and divisions of NACE
	2018	2019	2020	2021	2022	
УКУПНО	3 741 823	3 610 386	3 393 236	4 429 259	5 434 500	TOTAL
A ПОЉОПРИВРЕДА, ШУМАРСТВО И РИБОЛОВ	146 109	137 519	121 364	137 326	152 815	A AGRICULTURE, FORESTRY AND FISHING
A01 Биљна и сточарска производња, лов и припадајуће услужне дјелатности	63 473	61 958	58 948	50 378	53 258	A01 Crop and animal production, hunting and related service activities
A02 Шумарство и сјеча шума	78 064	68 644	56 161	79 455	91 355	A02 Forestry and logging
A03 Риболов и аквакултура	4 572	6 917	6 255	7 494	8 202	A03 Fishing and aquaculture
B ВАЂЕЊЕ РУДА И КАМЕНА	71 574	51 100	69 614	74 591	109 360	B MINING AND QUARRYING
B05 Вађење угља и лигнита	5 087	3 879	2 736	3 672	26 377	B05 Mining of coal and lignite
B06 Вађење сирове нафте и природног гаса	1 724	3 280	3 123	9 956	10 793	B06 Extraction of crude petroleum and natural gas
B07 Вађење руда метала	58 448	35 381	55 739	52 668	61 245	B07 Mining of metal ores
B08 Вађење осталих руда и камена	6 315	8 560	8 016	8 295	10 944	B08 Other mining and quarrying
C ПРЕРАЂИВАЧКА ИНДУСТРИЈА	3 178 829	3 099 669	2 888 364	3 754 675	4 596 961	C MANUFACTURING
C10 Производња прехранбених производа	219 304	205 331	189 608	210 582	231 094	C10 Manufacture of food products
C11 Производња пића	22 866	18 443	13 332	20 035	26 115	C11 Manufacture of beverages
C12 Производња дуванских производа	1 474	16	29	-	-	C12 Manufacture of tobacco products
C13 Производња текстила	45 860	50 126	60 743	61 912	62 611	C13 Manufacture of textiles
C14 Производња одјевних предмета	102 889	125 401	160 105	205 861	276 196	C14 Manufacture of wearing apparel
C15 Производња коже и производа од коже	410 258	431 911	383 392	447 399	547 166	C15 Manufacture of leather and related products
C16 Прерада дрвета и производа од дрвета и плуте, осим намјештаја; производња предмета од сламе и плетарских материјала	337 822	311 438	311 486	442 334	540 273	C16 Manufacture of wood and of products of wood and cork, except furniture; manufacture of articles of straw and plaiting materials
C17 Производња папира и производа од папира	97 113	94 883	94 733	108 317	147 324	C17 Manufacture of paper and paper products
C18 Штампанје и умножавање снимљених записа	356	297	222	308	165	C18 Printing and reproduction of recorded media
C19 Производња кокса и нафтних деривата	167 220	44 435	14 063	32 050	36 083	C19 Manufacture of coke and refined petroleum products
C20 Производња хемикалија и хемијских производа	313 956	333 649	236 555	357 797	476 773	C20 Manufacture of chemicals and chemical products
C21 Производња основних фармацеутских производа и фармацеутских препарата	19 006	19 952	25 477	25 543	32 282	C21 Manufacture of basic pharmaceutical products and pharmaceutical preparations
C22 Производња производа од гуме и пластике	116 429	124 530	127 863	140 008	179 652	C22 Manufacture of rubber and plastic products
C23 Производња осталих производа од неметалних минерала	28 933	41 367	40 907	56 323	50 065	C23 Manufacture of other non-metallic mineral products
C24 Производња базних метала	289 505	231 638	192 848	278 829	359 853	C24 Manufacture of basic metals
C25 Производња готових металних производа, осим машина и опреме	308 715	332 703	311 599	446 907	545 364	C25 Manufacture of fabricated metal products, except machinery and equipment
C26 Производња рачунара, електронских и оптичких производа	18 903	27 381	22 216	28 444	32 714	C26 Manufacture of computer, electronic and optical products
C27 Производња електричне опреме	201 191	211 755	204 955	269 380	300 160	C27 Manufacture of electrical equipment
C28 Производња машина и опреме д.н.	152 186	186 416	192 339	234 022	295 663	C28 Manufacture of machinery and equipment n.e.c.
C29 Производња моторних возила, приколица и полуприколица	45 260	51 317	49 193	66 500	84 943	C29 Manufacture of motor vehicles, trailers and semi-trailers
C30 Производња осталих саобраћајних средстава	10 213	9 536	8 263	8 714	15 035	C30 Manufacture of other transport equipment

1.4. ИЗВОЗ ПРЕМА КЛАСИФИКАЦИЈИ ДЈЕЛАТНОСТИ (КД БИХ 2010) (наставак)
EXPORT ACCORDING TO THE CLASSIFICATION OF ECONOMIC ACTIVITIES (NACE REV.2) (continued)

хиљ. КМ/ thous. KM

Подручја и области КД	Извоз/Export					Sections and divisions of NACE
	2018	2019	2020	2021	2022	
C31 Производња намјештаја	238 332	222 283	227 913	283 615	336 332	C31 Manufacture of furniture
C32 Остала прерађивачка индустрија	31 037	24 861	20 522	29 795	21 096	C32 Other manufacturing
D ПРОИЗВОДЊА И СНАБДИЈЕВАЊЕ ЕЛЕКТРИЧНОМ ЕНЕРГИЈОМ, ГАСОМ, ПАРОМ И КЛИМАТИЗАЦИЈА	285 844	263 887	250 291	358 941	455 475	D ELECTRICITY, GAS, STEAM AND AIR CONDITIONING SUPPLY
D35 Производња и снабдијевање електричном енергијом, гасом, паром и климатизација	285 844	263 887	250 291	358 941	455 475	D35 Electricity, gas, steam and air conditioning supply
E СНАБДИЈЕВАЊЕ ВОДОМ; КАНАЛИЗАЦИЈА, УПРАВЉАЊЕ ОТПАДОМ И ДЈЕЛАТНОСТИ САНАЦИЈЕ ЖИВОТНЕ СРЕДИНЕ	56 541	55 262	59 602	97 210	110 986	E WATER SUPPLY; SEWERAGE, WASTE MANAGEMENT AND REMEDIATION ACTIVITIES
E38 Прикупљање отпада, дјелатности обраде и одлагања отпада; рециклажа материјала	56 541	55 262	59 602	97 210	110 986	E38 Waste collection, treatment and disposal activities; materials recovery
J ИНФОРМАЦИЈЕ И КОМУНИКАЦИЈЕ	2 927	2 929	3 973	6 455	8 789	J INFORMATION AND COMMUNICATION
J58 Издавачке дјелатности	2 880	2 929	3 973	6 455	8 789	J58 Publishing activities
J59 Производња филмова, видео филмова и телевизијског програма, дјелатности снимања звучних записа и издавање музичких записа	48	-	-	-	-	J59 Motion picture, video and television programme production, sound recording and music publishing activities
M СТРУЧНЕ, НАУЧНЕ И ТЕХНИЧКЕ ДЈЕЛАТНОСТИ	-	9	1	0	-	M PROFESSIONAL, SCIENTIFIC AND TECHNICAL ACTIVITIES
M71 Архитектонске и инжењерске дјелатности; техничко испитивање и анализа	-	-	1	0	-	M71 Architectural and engineering activities; technical testing and analysis
M74 Остале стручне, научне и техничке дјелатности	-	9	-	-	-	M74 Scientific research and development
R УМЈЕТНОСТ, ЗАБАВА И РЕКРЕАЦИЈА	-	11	27	60	113	R ARTS, ENTERTAINMENT AND RECREATION
R90 Креативне, умјетничке и забавне дјелатности	-	11	27	60	113	R90 Creative, arts and entertainment activities
R91 Библиотеке, архиви, музеји и остале културне дјелатности	-	-	-	-	-	R91 Libraries, archives, museums and other cultural activities
S ОСТАЛЕ УСЛУЖНЕ ДЈЕЛАТНОСТИ	-	-	-	-	-	S OTHER SERVICE ACTIVITIES
S96 Остале личне услужне дјелатности	-	-	-	-	-	S96 Other personal service activities
Z НЕРАСПОРЕЂЕНО	-	-	-	-	-	Z UNCLASSIFIED

1.5. УВОЗ ПРЕМА КЛАСИФИКАЦИЈИ ДЈЕЛАТНОСТИ (КД БИХ 2010)
 IMPORT ACCORDING TO THE CLASSIFICATION OF ECONOMIC ACTIVITIES (NACE REV.2)

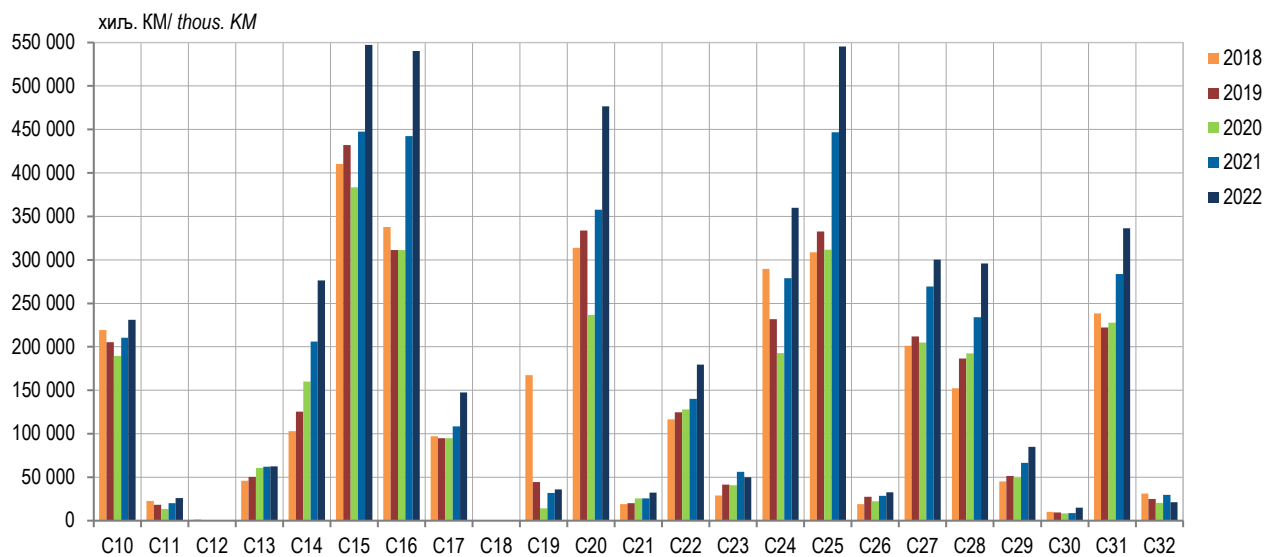
хиљ. КМ/ thous. KM

Подручја и области КД	Увоз/Import					Sections and divisions of NACE
	2018	2019	2020	2021	2022	
УКУПНО	5 222 270	4 782 190	4 472 288	5 580 523	7 178 274	TOTAL
A ПОЉОПРИВРЕДА, ШУМАРСТВО И РИБОЛОВ	210 444	196 508	194 939	218 248	311 999	A AGRICULTURE, FORESTRY AND FISHING
A01 Билна и сточарска производња, лов и припадајуће услужне дјелатности	205 643	189 209	185 400	204 577	297 511	A01 Crop and animal production, hunting and related service activities
A02 Шумарство и сјеча шума	611	3 593	5 409	7 588	7 703	A02 Forestry and logging
A03 Риболов и аквакултура	4 190	3 706	4 129	6 083	6 785	A03 Fishing and aquaculture
B ВАЂЕЊЕ РУДА И КАМЕНА	695 150	96 016	44 816	72 613	146 908	B MINING AND QUARRYING
B05 Вађење угља и лигнита	21 170	20 269	9 397	20 630	49 463	B05 Mining of coal and lignite
B06 Вађење сирове нафте и природног гаса	632 977	34 346	15 948	19 463	37 574	B06 Extraction of crude petroleum and natural gas
B07 Вађење руда метала	20 038	18 821	5 568	8 002	19 730	B07 Mining of metal ores
B08 Вађење осталих руда и камена	20 965	22 581	13 903	24 518	40 141	B08 Other mining and quarrying
C ПРЕРАЂИВАЧКА ИНДУСТРИЈА	4 225 426	4 404 443	4 169 015	5 170 135	6 549 857	C MANUFACTURING
C10 Производња прехранбених производа	579 733	593 269	579 945	659 433	795 173	C10 Manufacture of food products
C11 Производња пића	58 357	64 210	53 537	67 303	80 441	C11 Manufacture of beverages
C12 Производња дуванских производа	6 191	4 734	5 968	7 489	9 626	C12 Manufacture of tobacco products
C13 Производња текстила	192 126	200 163	193 903	225 894	284 949	C13 Manufacture of textiles
C14 Производња одјевних предмета	84 935	121 814	150 726	199 685	269 499	C14 Manufacture of wearing apparel
C15 Производња коже и производа од коже	222 916	240 632	204 982	227 033	276 616	C15 Manufacture of leather and related products
C16 Прерада дрвета и производа од дрвета и плуте, осим намјештаја; производња предмета од сламе и плетарских материјала	86 251	84 420	76 280	108 242	127 095	C16 Manufacture of wood and of products of wood and cork, except furniture; manufacture of articles of straw and plaiting materials
C17 Производња папира и производа од папира	155 257	148 588	136 708	153 825	206 699	C17 Manufacture of paper and paper products
C18 Штампанје и умножавање снимљених записа	314	326	532	438	334	C18 Printing and reproduction of recorded media
C19 Производња кокса и нафтних деривата	96 938	230 467	232 006	354 480	725 202	C19 Manufacture of coke and refined petroleum products
C20 Производња хемикалија и хемијских производа	492 623	455 978	405 394	472 573	681 615	C20 Manufacture of chemicals and chemical products
C21 Производња основних фармацеутских производа и фармацеутских препарата	202 375	206 627	229 913	250 184	251 449	C21 Manufacture of basic pharmaceutical products and pharmaceutical preparations
C22 Производња производа од гуме и пластике	259 901	267 413	248 089	325 917	399 638	C22 Manufacture of rubber and plastic products
C23 Производња осталих производа од неметалних минерала	109 896	114 885	106 452	136 196	167 189	C23 Manufacture of other non-metallic mineral products
C24 Производња базних метала	295 573	283 828	267 363	431 649	496 361	C24 Manufacture of basic metals
C25 Производња готових металних производа, осим машина и опреме	170 212	168 478	159 911	194 982	228 839	C25 Manufacture of fabricated metal products, except machinery and equipment
C26 Производња рачунара, електронских и оптичких производа	132 583	149 682	145 753	172 903	178 289	C26 Manufacture of computer, electronic and optical products
C27 Производња електричне опреме	296 396	286 018	265 680	327 553	374 392	C27 Manufacture of electrical equipment
C28 Производња машина и опреме д.н.	410 748	383 256	339 511	408 532	507 302	C28 Manufacture of machinery and equipment n.e.c.
C29 Производња моторних возила, приколица и полуприколица	261 195	263 496	216 401	287 513	295 322	C29 Manufacture of motor vehicles, trailers and semi-trailers
C30 Производња осталих саобраћајних средстава	7 655	9 920	9 287	13 942	12 737	C30 Manufacture of other transport equipment

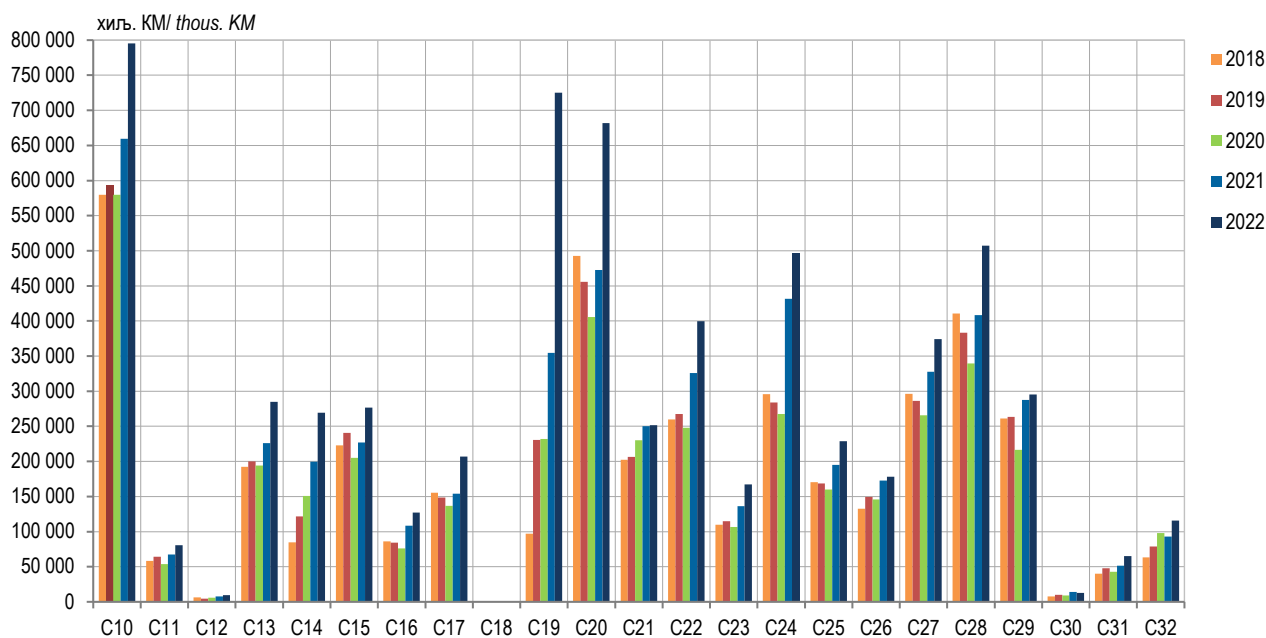
1.5. УВОЗ ПРЕМА КЛАСИФИКАЦИЈИ ДЈЕЛАТНОСТИ (КД БИХ 2010) (наставак)
IMPORT ACCORDING TO THE CLASSIFICATION OF ECONOMIC ACTIVITIES (NACE REV.2) (continued)

хиљ. КМ/ thous. KM

Подручја и области КД	Увоз/Import					Sections and divisions of NACE
	2018	2019	2020	2021	2022	
C31 Производња намјештаја	40 120	47 594	42 925	51 471	65 168	C31 Manufacture of furniture
C32 Остала прерађивачка индустрија	63 132	78 646	97 750	92 899	115 920	C32 Other manufacturing
D ПРОИЗВОДЊА И СНАБДИЈЕВАЊЕ ЕЛЕКТРИЧНОМ ЕНЕРГИЈОМ, ГАСОМ, ПАРОМ И КЛИМАТИЗАЦИЈА	69 521	64 176	42 328	95 078	140 997	D ELECTRICITY, GAS, STEAM AND AIR CONDITIONING SUPPLY
D35 Производња и снабдијевање електричном енергијом, гасом, паром и климатизација	69 521	64 176	42 328	95 078	140 997	D35 Electricity, gas, steam and air conditioning supply
E СНАБДИЈЕВАЊЕ ВОДОМ; КАНАЛИЗАЦИЈА, УПРАВЉАЊЕ ОТПАДОМ И ДЈЕЛАТНОСТИ САНАЦИЈЕ ЖИВОТНЕ СРЕДИНЕ	4 263	3 056	2 064	3 518	2 610	E WATER SUPPLY; SEWERAGE, WASTE MANAGEMENT AND REMEDIATION ACTIVITIES
E38 Прикупљање отпада, дјелатности обраде и одлагања отпада; рециклажа материјала	4 263	3 056	2 064	3 518	2 610	E38 Waste collection, treatment and disposal activities; materials recovery
J ИНФОРМАЦИЈЕ И КОМУНИКАЦИЈЕ	17 183	17 875	18 737	20 671	25 327	J INFORMATION AND COMMUNICATION
J58 Издавачке дјелатности	16 398	17 875	18 737	20 671	25 327	J58 Publishing activities
J59 Производња филмова, видео филмова и телевизијског програма, дјелатности снимања звучних записа и издавање музичких записа	785	-	-	-	-	J59 Motion picture, video and television programme production, sound recording and music publishing activities
M СТРУЧНЕ, НАУЧНЕ И ТЕХНИЧКЕ ДЈЕЛАТНОСТИ	130	72	323	188	141	M PROFESSIONAL, SCIENTIFIC AND TECHNICAL ACTIVITIES
M71 Архитектонске и инжењерске дјелатности; техничко испитивање и анализа	8	9	191	7	1	M71 Architectural and engineering activities; technical testing and analysis
M74 Остале стручне, научне и техничке дјелатности	122	63	132	182	141	M74 Scientific research and development
R УМЈЕТНОСТ, ЗАБАВА И РЕКРЕАЦИЈА	152	45	68	70	433	R ARTS, ENTERTAINMENT AND RECREATION
R90 Креативне, умјетничке и забавне дјелатности	150	39	65	60	425	R90 Creative, arts and entertainment activities
R91 Библиотеке, архиви, музеји и остале културне дјелатности	2	6	3	11	7	R91 Libraries, archives, museums and other cultural activities
S ОСТАЛЕ УСЛУЖНЕ ДЈЕЛАТНОСТИ	-	-	-	-	2	S OTHER SERVICE ACTIVITIES
S96 Остале личне услужне дјелатности	-	-	-	-	2	S96 Other personal service activities
Z НЕРАСПОРЕЂЕНО	-	-	-	-	-	Z UNCLASSIFIED



Графикон 4. Извоз по областима прерађивачке индустрије, 2018–2022.
Graph 4. Export by division of manufacturing, 2018–2022



Графикон 5. Увоз по областима прерађивачке индустрије, 2018–2022.
Graph 5. Import by division of manufacturing, 2018–2022

1.6. ИЗВОЗ ПРЕМА СТАНДАРДНОЈ МЕЂУНАРОДНОЈ ТРГОВИНСКОЈ КЛАСИФИКАЦИЈИ (СМТК РЕВ.4)
EXPORT ACCORDING TO THE STANDARD INTERNATIONAL TRADE CLASSIFICATION (SITC REV.4)

хиљ. КМ/ thous. KM

Сектори и одсједи СМТК	Извоз/Export					Sections and divisions of SITC
	2018	2019	2020	2021	2022	
УКУПНО	3 741 823	3 610 386	3 393 236	4 429 259	5 434 500	TOTAL
0 ХРАНА И ЖИВЕ ЖИВОТИЊЕ	250 543	243 503	232 720	239 069	264 590	0 FOOD AND LIVE ANIMALS
00 Живе животиње	11 259	4 936	3 266	3 495	4 120	00 Live animals
01 Месо и прерађевине од меса	6 109	7 579	7 910	6 246	16 928	01 Meat and meat preparations
02 Млијечни производи и јаја	39 355	52 720	36 471	31 411	47 191	02 Dairy products and eggs
03 Рибе и прерађевине	19 565	18 350	20 039	28 060	28 346	03 Fish and preparations
04 Житарице и производи	54 215	41 934	45 750	49 617	54 049	04 Cereals and cereal preparations
05 Поврће и воће	71 226	75 709	75 291	76 364	70 317	05 Vegetables and fruit
06 Шећер, производи од шећера, мед	17 411	5 137	800	687	591	06 Sugars, sugar preparations and honey
07 Кафа, чај, какао, зачин	19 093	17 166	22 740	22 815	20 292	07 Coffee, tea, cocoa, spices, and manufactures thereof
08 Сточна храна (осим житарица у зрну)	1 112	1 047	1 456	2 626	2 190	08 Feeding stuff for animals (not including unmilled cereals)
09 Разни производи за храну	11 198	18 926	18 997	17 749	20 567	09 Miscellaneous edible products and preparations
1 ПИЋА И ДУВАН	24 324	19 452	13 593	20 445	28 937	1 BEVERAGES AND TOBACCO
11 Пића	22 850	18 443	13 332	20 035	26 111	11 Beverages
12 Дуван и производи од дувана	1 474	1 009	261	410	2 826	12 Tobacco and tobacco manufactures
2 СИРОВЕ МАТЕРИЈЕ НЕЈЕСТИВЕ, ОСИМ ГОРИВА	651 707	546 963	497 275	686 128	825 128	2 CRUDE MATERIALS, INEDIBLE, EXCEPT FUELS
21 Коже сирове, крзна нештављена	29 423	22 213	10 941	17 521	18 337	21 Hides, skins and furskins, raw
22 Уљано сјемење и плодови	1 436	2 870	4 993	7 516	3 022	22 Oil-seeds and oleaginous fruits
23 Сирови каучук	89	3	7	-	35	23 Crude rubber
24 Плуту и дрво	346 436	310 296	286 197	410 781	493 399	24 Cork and wood
25 Целулоза и отпацци од папира	8 154	7 922	5 287	7 778	10 989	25 Pulp and waste paper
26 Текстилна влакна и отпацци	1 050	877	720	498	505	26 Textile fibres and their wastes
27 Сирова гнојива и минерали	6 567	8 560	8 016	8 298	10 950	27 Crude fertilizers and crude minerals
28 Металне руде и отпацци	253 923	190 514	175 742	230 281	284 639	28 Metalliferous ores and metal scrap
29 Остале животињске и биљне материје д.н.	4 628	3 709	5 372	3 454	3 252	29 Crude animal and vegetable materials n.e.c.
3 МИНЕРАЛНА ГОРИВА И МАЗИВА	459 923	315 483	270 244	404 700	528 818	3 MINERAL FUELS, LUBRICANTS AND RELATED MATERIALS
32 Камени угаљ, кокс и брикети	6 860	5 373	4 031	4 897	29 665	32 Coal, coke and briquettes
33 Нафта и нафтни деривати	165 474	43 280	13 611	40 246	43 321	33 Petroleum, petroleum products and related materials
34 Плин, природни и индустријски	1 745	2 942	2 311	617	357	34 Gas, natural and manufactured
35 Електрична енергија	285 844	263 887	250 291	358 941	455 475	35 Electric current
4 ЖИВОТИЊСКА И БИЉНА УЉА, МАСТИ И ВОСКОВИ	1 248	1 125	954	1 619	2 264	4 ANIMAL AND VEGETABLE OILS, FATS AND WAXES
41 Животињска уља и масти	1	171	140	77	116	41 Animal oils and fats
42 Чврсте биљне масти и уља	680	5	9	-	18	42 Fixed vegetable fats and oils
43 Животињска и биљна уља и масти, прерађени; воскови	568	949	805	1 542	2 130	43 Animal or vegetable fats and oils, processed; waxes of animal or vegetable origin

1.6. ИЗВОЗ ПРЕМА СТАНДАРДНОЈ МЕЂУНАРОДНОЈ ТРГОВИНСКОЈ КЛАСИФИКАЦИЈИ (СМТК РЕВ.4) (наставак)
EXPORT ACCORDING TO THE STANDARD INTERNATIONAL TRADE CLASSIFICATION (SITC REV.4) (continued)

хиљ. КМ/ thous. KM

Сектори и одсједи СМТК	Извоз/Export					Sections and divisions of SITC
	2018	2019	2020	2021	2022	
5 ХЕМИЈСКИ ПРОИЗВОДИ	340 369	368 268	275 051	407 997	533 939	5 CHEMICAL AND RELATED PRODUCTS
51 Органски хемијски производи	1 858	2 221	1 420	3 417	3 480	51 Organic chemicals
52 Неоргански хемијски производи	212 275	257 789	199 194	312 723	423 330	52 Inorganic chemicals
53 Производи за бојење и штављење	10 677	8 420	6 395	6 723	9 808	53 Dyeing, tanning and colouring materials
54 Медицински и фармацевтски производи	19 125	19 973	25 699	25 424	31 306	54 Medicinal and pharmaceutical products
55 Етерична уља, парфимеријски и тоалетни производи	8 445	4 982	4 887	4 392	6 142	55 Essential oils and resinoids and perfume materials; toilet, polishing and cleansing preparations
56 Вјештачка ђубрива	123	248	471	3 382	500	56 Fertilizers (other than those of group 272)
57 Пластичне твари у примарним облицима	2 104	5 108	2 758	3 653	3 468	57 Plastics in primary forms
58 Пластичне твари у осталим облицима	17 048	22 569	24 057	37 623	44 845	58 Plastics in non-primary forms
59 Хемијске твари и производи, неспоменути	68 713	46 958	10 169	10 661	11 060	59 Chemical materials and products, n.e.c.
6 ПРОИЗВОДИ РАЗВРСТАНИ ПРЕМА МАТЕРИЈАЛУ	683 173	695 106	688 947	932 789	1 154 071	6 MANUFACTURED GOODS CLASSIFIED CHIEFLY BY MATERIAL
61 Кожа, производи од коже, крзна	1 450	1 597	1 328	2 060	2 284	61 Leather, leather manufactures, n.e.c., and dressed furskins
62 Гума и гумени производи	2 316	1 464	2 375	3 235	11 213	62 Rubber manufactures, n.e.c.
63 Производи од плута и дрвета	73 282	85 106	96 978	127 598	162 446	63 Cork and wood manufactures (excluding furniture)
64 Папир, картон, производи од целулозе	96 150	94 038	93 963	107 473	146 367	64 Paper, paperboard and articles of paper pulp, of paper or of paperboard
65 Предиво, тканине, текстилни производи	42 198	44 977	56 203	58 073	59 778	65 Textile yarn, fabrics, made-up articles, n.e.c., and related products
66 Производи од неметалних минерала	23 225	34 581	27 758	34 477	38 506	66 Non-metallic mineral manufactures, n.e.c.
67 Жељезо и челик	85 818	57 681	59 452	96 037	115 264	67 Iron and steel
68 Обојени метали	19 513	15 412	12 287	20 955	25 930	68 Non-ferrous metals
69 Производи од метала, остали	339 220	360 251	338 602	482 881	592 283	69 Manufactures of metals, n.e.c.
7 МАШИНЕ И ТРАНСПОРТНА СРЕДСТВА	414 556	476 331	466 423	592 901	711 468	7 MACHINERY AND TRANSPORT EQUIPMENT
71 Погонске машине и уређаји	70 028	88 750	117 109	160 078	177 959	71 Power-generating machinery and equipment
72 Специјалне машине за поједине индустријске гране	70 904	61 402	51 510	55 927	71 102	72 Machinery specialized for particular industries
73 Маchine за обраду метала	14 750	36 272	37 127	40 757	55 397	73 Metalworking machinery
74 Индустријске машине и дијелови за општу употребу д.н.	49 156	56 203	54 904	73 264	93 440	74 General industrial machinery and equipment, and machine parts, n.e.c.
75 Маchine за канцеларије и аутоматску обраду података	4 867	3 974	4 887	3 603	4 738	75 Office machines and automatic data-processing machines
76 Телекомуникацијски апарати и апарати за снимање звука и репродукцију	4 720	10 489	8 303	10 638	7 644	76 Telecommunications and sound-recording and reproducing apparatus and equipment

1.6. ИЗВОЗ ПРЕМА СТАНДАРДНОЈ МЕЂУНАРОДНОЈ ТРГОВИНСКОЈ КЛАСИФИКАЦИЈИ (СМТК РЕВ.4) (наставак)
EXPORT ACCORDING TO THE STANDARD INTERNATIONAL TRADE CLASSIFICATION (SITC REV.4) (continued)

хиљ. КМ/ thous. KM

Сектори и одсједи СМТК	Извоз/Export					Sections and divisions of SITC
	2018	2019	2020	2021	2022	
77 Електричне машине и уређаји	164 682	180 761	160 073	212 589	248 545	77 Electrical machinery, apparatus and appliances
78 Друмска возила	29 019	32 204	28 026	31 526	42 394	78 Road vehicles
79 Остала транспортна опрема	6 431	6 276	4 484	4 519	10 248	79 Other transport equipment
8 РАЗНИ ГОТОВИ ПРОИЗВОДИ	915 624	943 225	947 029	1 142 634	1 384 312	8 MISCELLANEOUS MANUFACTURED ARTICLES
81 Монтажне зграде; санитарни, расвјетни и уређаји за гријање	17 690	17 948	31 176	46 912	48 894	81 Prefabricated buildings; sanitary, plumbing, heating and lighting fixtures and fittings, n.e.c.
82 Намјештај и дијелови	244 572	228 390	233 390	288 811	339 724	82 Furniture, and parts thereof
83 Предмети за путовање	442	598	814	1 049	863	83 Travel goods, handbags and similar containers
84 Одјећа	104 086	126 561	162 226	209 107	277 800	84 Articles of apparel and clothing accessories
85 Обућа	423 772	443 075	391 750	452 397	556 567	85 Footwear
87 Научни и контролни инструменти	7 740	9 534	8 739	10 479	15 466	87 Professional, scientific and controlling instruments and apparatus, n.e.c.
88 Фотоапарати, сатови	1 929	1 215	2 011	3 124	2 471	88 Photographic apparatus, equipment and supplies and optical goods, n.e.c.; watches and clocks
89 Разни готови производи, неспоменути	115 392	115 905	116 922	130 755	142 526	89 Miscellaneous manufactured articles, n.e.c.
9 ПРОИЗВОДИ И ТРАНСАКЦИЈЕ, НЕСПОМЕНУТИ	355	930	1 000	976	972	9 COMMODITIES AND TRANSACTIONS NOT CLASSIFIED ELSEWHERE IN THE SITC

1.7. УВОЗ ПРЕМА СТАНДАРДНОЈ МЕЂУНАРОДНОЈ ТРГОВИНСКОЈ КЛАСИФИКАЦИЈИ (СМТК РЕВ.4)
 IMPORT ACCORDING TO THE STANDARD INTERNATIONAL TRADE CLASSIFICATION (SITC REV.4)

хиљ. КМ/ thous. KM

Сектори и одсједи СМТК	Увоз/Import					Sections and divisions of SITC
	2018	2019	2020	2021	2022	
УКУПНО	5 222 270	4 782 190	4 472 288	5 580 523	7 178 274	TOTAL
0 ХРАНА И ЖИВЕ ЖИВОТИЊЕ	740 499	747 954	737 623	825 519	1 048 441	0 FOOD AND LIVE ANIMALS
00 Живе животиње	20 592	17 453	17 811	21 726	25 786	00 Live animals
01 Месо и прерађевине од меса	138 720	142 771	130 363	147 507	192 142	01 Meat and meat preparations
02 Млијечни производи и јаја	24 130	34 739	24 209	24 763	35 828	02 Dairy products and eggs
03 Рибе и прерађевине	21 148	17 825	14 080	16 268	22 567	03 Fish and preparations
04 Житарице и производи	195 044	178 522	180 555	194 734	277 637	04 Cereals and cereal preparations
05 Поврће и воће	71 049	78 062	71 945	78 779	104 662	05 Vegetables and fruit
06 Шећер, производи од шећера, мед	31 777	23 722	23 957	26 871	26 781	06 Sugars, sugar preparations and honey
07 Кафа, чај, какао, зачин	86 950	89 093	94 178	106 303	118 410	07 Coffee, tea, cocoa, spices, and manufactures thereof
08 Сточна храна (осим житарица у зрну)	95 967	102 910	107 989	130 108	156 961	08 Feeding stuff for animals (not including unmilled cereals)
09 Разни производи за храну	55 123	62 857	72 537	78 461	87 668	09 Miscellaneous edible products and preparations
1 ПИЋА И ДУВАН	59 141	64 582	55 491	70 302	84 582	1 BEVERAGES AND TOBACCO
11 Пића	52 949	59 573	49 447	62 801	74 890	11 Beverages
12 Дуван и производи од дувана	6 191	5 009	6 044	7 502	9 692	12 Tobacco and tobacco manufactures
2 СИРОВЕ МАТЕРИЈЕ НЕЈЕСТИВЕ, ОСИМ ГОРИВА	194 210	183 544	142 775	188 953	256 814	2 CRUDE MATERIALS, INEDIBLE, EXCEPT FUELS
21 Коже сирове, крзна нештављена	15 473	10 911	4 193	7 981	6 459	21 Hides, skins and furskins, raw
22 Уљано сјемење и плодови	2 598	1 969	1 710	2 196	2 817	22 Oil-seeds and oleaginous fruits
23 Сирови каучук	2 412	2 961	2 489	2 684	3 813	23 Crude rubber
24 Плуто и дрво	39 177	41 594	41 200	56 536	69 071	24 Cork and wood
25 Целулоза и отпацци од папира	50 121	44 443	35 541	40 121	62 069	25 Pulp and waste paper
26 Текстилна влакна и отпацци	25 393	24 437	21 028	25 042	30 908	26 Textile fibres and their wastes
27 Сирова гнојива и минерали	20 584	22 429	13 592	24 299	40 075	27 Crude fertilizers and crude minerals
28 Металне руде и отпацци	23 669	20 746	7 086	10 601	20 940	28 Metalliferous ores and metal scrap
29 Остале животињске и биљне материје д.н.	14 782	14 053	15 936	19 493	20 663	29 Crude animal and vegetable materials n.e.c.
3 МИНЕРАЛНА ГОРИВА И МАЗИВА	823 354	352 506	303 017	492 853	956 940	3 MINERAL FUELS, LUBRICANTS AND RELATED MATERIALS
32 Камени угаљ, кокс и брикети	24 918	21 824	10 501	21 728	50 671	32 Coal, coke and briquettes
33 Нафта и нафтни деривати	679 821	210 936	215 151	326 920	673 188	33 Petroleum, petroleum products and related materials
34 Плин, природни и индустријски	49 094	55 570	35 038	49 127	92 084	34 Gas, natural and manufactured
35 Електрична енергија	69 521	64 176	42 328	95 078	140 997	35 Electric current
4 ЖИВОТИЊСКА И БИЉНА УЉА, МАСТИ И ВОСКОВИ	62 111	39 179	6 864	9 400	14 157	4 ANIMAL AND VEGETABLE OILS, FATS AND WAXES
41 Животињска уља и масти	334	288	201	132	251	41 Animal oils and fats
42 Чврсте биљне масти и уља	9 607	6 424	5 746	8 113	12 577	42 Fixed vegetable fats and oils
43 Животињска и биљна уља и масти, прерађени; воскови	52 170	32 468	917	1 156	1 329	43 Animal or vegetable fats and oils, processed; waxes of animal or vegetable origin

1.7. УВОЗ ПРЕМА СТАНДАРДНОЈ МЕЂУНАРОДНОЈ ТРГОВИНСКОЈ КЛАСИФИКАЦИЈИ (СМТК РЕВ.4) (наставак)
IMPORT ACCORDING TO THE STANDARD INTERNATIONAL TRADE CLASSIFICATION (SITC REV.4) (continued)

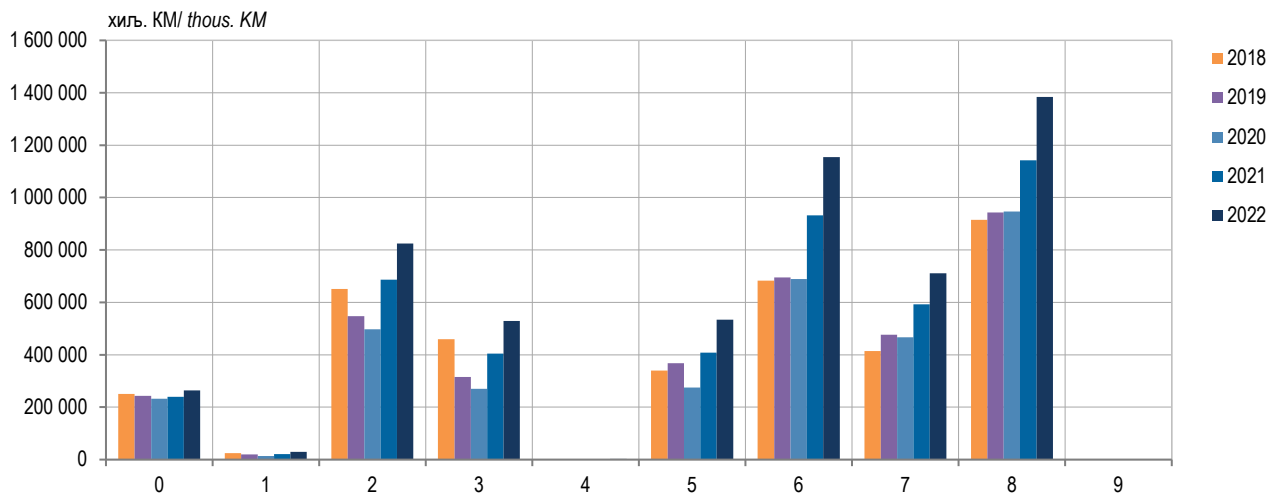
хиљ. КМ/ thous. KM

Сектори и одсједи СМТК	Увоз/Import					Sections and divisions of SITC
	2018	2019	2020	2021	2022	
5 ХЕМИЈСКИ ПРОИЗВОДИ	718 774	714 444	722 781	845 674	1 083 916	5 CHEMICAL AND RELATED PRODUCTS
51 Органски хемијски производи	33 580	21 165	21 797	24 078	30 535	51 Organic chemicals
52 Неоргански хемијски производи	70 207	55 951	41 714	41 177	115 007	52 Inorganic chemicals
53 Производи за бојење и штављење	52 093	54 839	53 610	60 758	63 356	53 Dyeing, tanning and colouring materials
54 Медицински и фармацевтски производи	202 808	205 108	225 608	248 990	241 646	54 Medicinal and pharmaceutical products
55 Етерична уља, парфимеријски и тоалетни производи	55 258	52 561	56 718	68 521	74 430	55 Essential oils and resinoids and perfume materials; toilet, polishing and cleansing preparations
56 Вјештачка ђубрива	28 659	38 942	34 062	36 376	111 727	56 Fertilizers (other than those of group 272)
57 Пластичне твари у примарним облицима	121 582	123 450	116 923	150 354	189 123	57 Plastics in primary forms
58 Пластичне твари у осталим облицима	87 590	96 794	99 251	136 505	166 719	58 Plastics in non-primary forms
59 Хемијске твари и производи, споменути	66 999	65 633	73 099	78 915	91 373	59 Chemical materials and products, n.e.c.
6 ПРОИЗВОДИ РАЗВРСТАНИ ПРЕМА МАТЕРИЈАЛУ	1 088 101	1 072 775	991 966	1 311 599	1 567 839	6 MANUFACTURED GOODS CLASSIFIED CHIEFLY BY MATERIAL
61 Кожа, производи од коже, крзна	95 786	94 455	78 759	88 952	103 926	61 Leather, leather manufactures, n.e.c., and dressed furskins
62 Гума и гумени производи	76 689	74 718	59 664	78 313	92 622	62 Rubber manufactures, n.e.c.
63 Производи од плута и дрвета	47 554	46 585	40 166	59 029	65 192	63 Cork and wood manufactures (excluding furniture)
64 Папир, картон, производи од целулозе	96 490	95 490	92 638	104 418	134 185	64 Paper, paperboard and articles of paper pulp, of paper or of paperboard
65 Предиво, тканине, текстилни производи	191 578	196 319	191 002	223 226	282 003	65 Textile yarn, fabrics, made-up articles, n.e.c., and related products
66 Производи од неметалних минерала	105 822	109 822	101 834	129 523	159 601	66 Non-metallic mineral manufactures, n.e.c.
67 Жељезо и челик	220 146	208 105	196 903	326 762	369 027	67 Iron and steel
68 Обојени метали	62 458	66 057	62 126	96 100	116 047	68 Non-ferrous metals
69 Производи од метала, остали	191 579	181 226	168 873	205 276	245 236	69 Manufactures of metals, n.e.c.
7 МАШИНЕ И ТРАНСПОРТНА СРЕДСТВА	1 040 122	1 017 515	904 159	1 117 914	1 270 140	7 MACHINERY AND TRANSPORT EQUIPMENT
71 Погонске машине и уређаји	35 988	33 896	46 950	61 737	61 391	71 Power-generating machinery and equipment
72 Специјалне машине за поједине индустријске гране	133 951	152 754	140 388	162 402	202 496	72 Machinery specialized for particular industries
73 Маchine за обраду метала	32 813	40 340	25 341	37 223	42 600	73 Metalworking machinery
74 Индустријске машине и дијелови за општу употребу д.н.	221 183	169 943	148 127	188 530	229 198	74 General industrial machinery and equipment, and machine parts, n.e.c.
75 Маchine за канцеларије и аутоматску обраду података	25 177	27 760	21 835	26 144	25 404	75 Office machines and automatic data-processing machines
76 Телекомуникацијски апарати и апарати за снимање звука и репродукцију	65 259	69 557	67 801	71 552	69 384	76 Telecommunications and sound-recording and reproducing apparatus and equipment

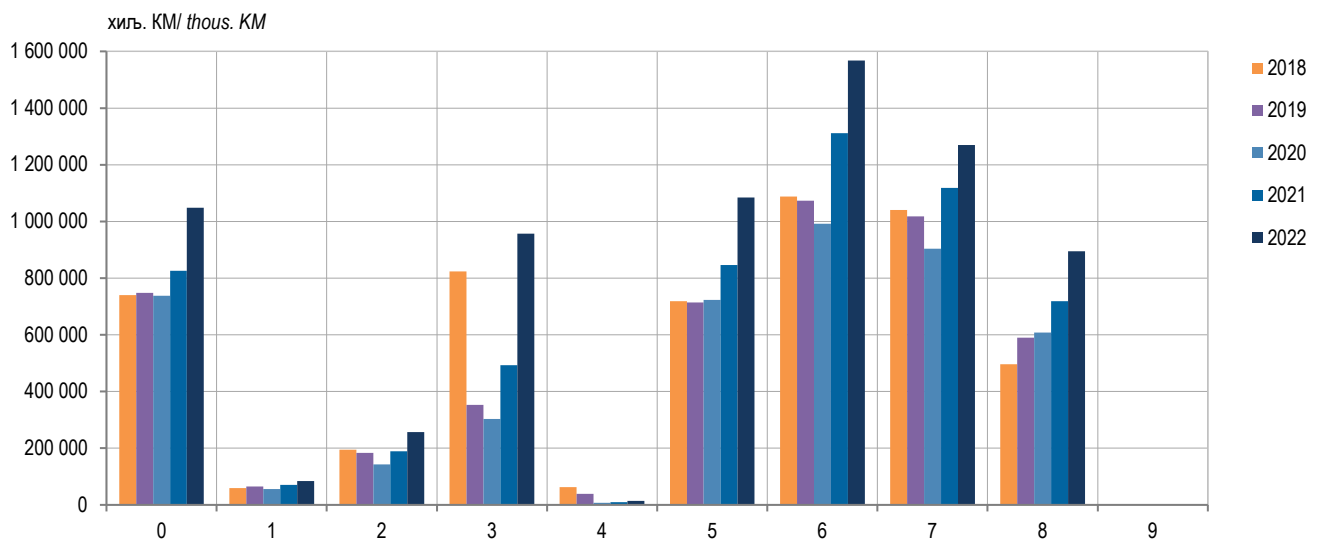
1.7. УВОЗ ПРЕМА СТАНДАРДНОЈ МЕЂУНАРОДНОЈ ТРГОВИНСКОЈ КЛАСИФИКАЦИЈИ (СМТК РЕВ.4) (наставак)
 IMPORT ACCORDING TO THE STANDARD INTERNATIONAL TRADE CLASSIFICATION (SITC REV.4) (continued)

хиљ. КМ/ thous. KM

Сектори и одједи СМТК	Увоз/Import					Sections and divisions of SITC
	2018	2019	2020	2021	2022	
77 Електричне машине и уређаји	259 695	258 198	229 552	284 142	338 945	77 Electrical machinery, apparatus and appliances
78 Друмска возила	264 865	262 667	223 041	282 482	297 937	78 Road vehicles
79 Остала транспортна опрема	1 191	2 400	1 125	3 702	2 785	79 Other transport equipment
8 РАЗНИ ГОТОВИ ПРОИЗВОДИ	495 955	589 679	607 588	718 148	895 270	8 MISCELLANEOUS MANUFACTURED ARTICLES
81 Монтажне зграде; санитарни, расвјетни и уређаји за гријање	21 072	26 851	22 048	25 058	30 345	81 Prefabricated buildings; sanitary, plumbing, heating and lighting fixtures and fittings, n.e.c.
82 Намјештај и дијелови	41 981	49 228	44 363	53 572	67 408	82 Furniture, and parts thereof
83 Предмети за путовање	9 071	11 109	8 857	10 165	13 948	83 Travel goods, handbags and similar containers
84 Одјећа	87 315	125 185	157 047	207 066	275 381	84 Articles of apparel and clothing accessories
85 Обућа	144 765	162 218	138 420	155 329	201 342	85 Footwear
87 Научни и контролни инструменти	38 035	50 397	78 768	65 514	63 797	87 Professional, scientific and controlling instruments and apparatus, n.e.c.
88 Фотоапарати, сатови	8 769	10 172	8 840	11 943	13 728	88 Photographic apparatus, equipment and supplies and optical goods, n.e.c.; watches and clocks
89 Разни готови производи, неспоменути	144 946	154 518	149 244	189 502	229 323	89 Miscellaneous manufactured articles, n.e.c.
9 ПРОИЗВОДИ И ТРАНСАКЦИЈЕ, НЕСПОМЕНУТИ	2	12	26	159	174	9 COMMODITIES AND TRANSACTIONS NOT CLASSIFIED ELSEWHERE IN THE SITC



Графикон 6. Извоз према секторима СМТК, 2018–2022.
Graph 6. Export according to SITC, 2018–2022



Графикон 7. Увоз према секторима СМТК, 2018–2022.
Graph 7. Import according to SITC, 2018–2022

1.8. ИЗВОЗ ПРЕМА СТАТИСТИЧКИМ ПРОЦЕДУРАМА
 EXPORT ACCORDING TO STATISTICAL PROCEDURES

хиљ. КМ/ thous. KM

Статистичке процедуре	2018	2019	2020	2021	2022	Statistical procedures
УКУПАН ИЗВОЗ	3 741 823	3 610 386	3 393 236	4 429 259	5 434 500	TOTAL EXPORT
1 Редован извоз	2 609 818	2 453 130	2 374 423	3 188 817	3 882 047	1 Regular export
2 Извоз након унутрашње обраде	1 127 772	1 152 769	1 013 967	1 234 452	1 543 600	2 Export after inward processing
3 Извоз на вањску обраду	4 233	4 487	4 847	5 990	8 853	3 Export for outward processing

%

УКУПАН ИЗВОЗ	100,0	100,0	100,0	100,0	100,0	TOTAL EXPORT
1 Редован извоз	69,7	67,9	70,0	72,0	71,4	1 Regular export
2 Извоз након унутрашње обраде	30,1	31,9	29,9	27,9	28,4	2 Export after inward processing
3 Извоз на вањску обраду	0,1	0,1	0,1	0,1	0,2	3 Export for outward processing

 1.9. УВОЗ ПРЕМА СТАТИСТИЧКИМ ПРОЦЕДУРАМА
 IMPORT ACCORDING TO STATISTICAL PROCEDURES

хиљ. КМ/ thous. KM

Статистичке процедуре	2018	2019	2020	2021	2022	Statistical procedures
УКУПАН УВОЗ	5 222 270	4 782 190	4 472 288	5 580 523	7 178 274	TOTAL IMPORT
1 Редован увоз	4 521 653	4 101 653	3 876 339	4 842 152	6 197 243	1 Regular import
2 Увоз на унутрашњу обраду	697 041	676 703	592 765	733 021	972 383	2 Import for inward processing
3 Увоз након вањске обраде	3 576	3 834	3 184	5 349	8 648	3 Import after outward processing

%

УКУПАН УВОЗ	100,0	100,0	100,0	100,0	100,0	TOTAL IMPORT
1 Редован увоз	86,6	85,8	86,7	86,8	86,3	1 Regular import
2 Увоз на унутрашњу обраду	13,3	14,2	13,3	13,1	13,5	2 Import for inward processing
3 Увоз након вањске обраде	0,1	0,1	0,1	0,1	0,1	3 Import after outward processing

1.10. ИЗВОЗ ПО ГЕОГРАФСКИМ РЕГИЈАМА И ЕКОНОМСКИМ ГРУПАЦИЈАМА ЗЕМАЉА
EXPORT BY GEOGRAPHICAL REGION AND ECONOMIC CLASSIFICATION OF COUNTRIES

хиљ. КМ/ thous. KM

	Извоз/Export					
	2018	2019	2020	2021	2022	
УКУПНО	3 741 823	3 610 386	3 393 236	4 429 259	5 434 500	TOTAL
Развијене земље	2 899 386	2 842 607	2 722 959	3 518 335	4 220 625	Developed countries
Процент	77,5	78,7	80,2	79,4	77,7	Percentage
Земље ЕУ 27 ³⁾	2 685 522	2 606 564	2 461 069	3 214 308	3 844 444	EU countries 27 ³⁾
Земље ЕФТА ⁴⁾	103 757	136 086	148 086	201 565	222 482	EFTA countries ⁴⁾
Остале развијене земље	110 107	99 956	113 803	102 462	153 699	Other developed countries
Земље у развоју	826 048	758 632	660 137	899 390	1 194 934	Developing countries
Процент	22,1	21,0	19,5	20,3	22,0	Percentage
Европске земље у развоју ⁵⁾	777 468	721 225	625 747	839 884	1 140 340	European developing countries ⁵⁾
Земље Блиског Истока у развоју	21 696	16 762	13 363	25 583	22 189	Middle Eastern developing countries
Азијске земље у развоју	19 428	15 345	11 667	21 541	16 175	Asian developing countries
Афричке земље у развоју	4 537	3 394	8 335	11 591	14 339	African developing countries
Америчке земље у развоју	2 919	1 905	1 025	792	1 890	American developing countries
Земље у развоју Океаније	-	-	-	-	-	Oceania developing countries
Нераспоређено	16 388	9 147	10 140	11 533	18 940	Unclassified

1.11. УВОЗ ПО ГЕОГРАФСКИМ РЕГИЈАМА И ЕКОНОМСКИМ ГРУПАЦИЈАМА ЗЕМАЉА
IMPORT BY GEOGRAPHICAL REGION AND ECONOMIC CLASSIFICATION OF COUNTRIES

хиљ. КМ/ thous. KM

	Увоз/Import					
	2018	2019	2020	2021	2022	
УКУПНО	5 222 270	4 782 190	4 472 288	5 580 523	7 178 274	TOTAL
Развијене земље	2 918 718	3 027 780	2 823 214	3 551 676	4 540 720	Developed countries
Процент	55,9	63,3	63,1	63,6	63,3	Percentage
Земље ЕУ 27 ³⁾	2 618 484	2 726 613	2 567 470	3 227 270	4 131 591	EU countries 27 ³⁾
Земље ЕФТА ⁴⁾	27 771	28 491	24 219	29 331	33 551	EFTA countries ⁴⁾
Остале развијене земље	272 463	272 676	231 526	295 075	375 578	Other developed countries
Земље у развоју	2 293 277	1 749 734	1 644 902	2 025 319	2 634 687	Developing countries
Процент	43,9	36,6	36,8	36,3	36,7	Percentage
Европске земље у развоју ⁵⁾	1 540 931	1 072 403	1 001 417	1 255 641	1 546 291	European developing countries ⁵⁾
Земље Блиског Истока у развоју	144 695	9 696	4 451	6 188	14 964	Middle Eastern developing countries
Азијске земље у развоју	479 356	535 035	545 360	635 156	847 060	Asian developing countries
Афричке земље у развоју	22 506	27 873	13 200	14 371	39 530	African developing countries
Америчке земље у развоју	105 667	104 717	80 461	113 959	186 842	American developing countries
Земље у развоју Океаније	123	10	12	5	1	Oceania developing countries
Нераспоређено	10 275	4 677	4 171	3 527	2 867	Unclassified

³⁾ Земље Европске Уније – Аустрија, Белгија, Бугарска, Грчка, Данска, Естонија, Ирска, Италија, Кипар, Литванија, Летонија, Луксембург, Мађарска, Малта, Њемачка, Пољска, Португалија, Румунија, Словачка, Словенија, Финска, Француска, Холандија, Хрватска, Чешка, Шведска и Шпанија (Велика Британија је 31.12.2020. године званично напустила јединствено тржиште ЕУ, али да не би дошло до нереалног смањења спољнотрговинског промета РС са ЕУ због наведеног, број чланица је 27 за период 2018-2022)
EU countries – Austria, Belgium, Bulgaria, Greece, Denmark, Estonia, Ireland, Italy, Cyprus, Latvia, Lithuania, Luxembourg, Hungary, Malta, Germany, Poland, Portugal, Romania, Slovakia, Slovenia, Finland, France, Netherlands, Croatia, Czech Republic, Sweden and Spain (United Kingdom officially left the EU single market on December 31, 2020, but this could result in an unrealistic decrease in export and import RS with EU, the number of members is 27 for the period 2018-2022)

⁴⁾ Земље ЕФТА (Европско удружење за слободну трговину) – Исланд, Лихтенштајн, Норвешка и Швајцарска
Countries of EFTA (European Free Trade Association) – Island, Liechtenstein, Norway and Switzerland

⁵⁾ Европске земље у развоју – Албанија, Сјеверна Македонија, Русија, Србија, Црна Гора и остале земље
European developing countries – Albania, North Macedonia, Russian Federation, Serbia, Montenegro and other countries

1.12. ИЗВОЗ ПО ЗЕМЉАМА
 EXPORT BY COUNTRY

хиљ. КМ/ thous. KM

Земља	2018	2019	2020	2021	2022	Country
УКУПНО	3 741 823	3 610 386	3 393 236	4 429 259	5 434 500	TOTAL
Азербејџан	352	2	-	-	315	Azerbaijan
Албанија	6 135	5 682	5 286	6 011	9 863	Albania
Алжир	-	198	213	14	55	Algeria
Ангола	70	-	66	167	297	Angola
Аустралија	1 120	885	1 182	662	971	Australia
Аустрија	286 801	294 488	268 884	324 897	404 619	Austria
Афганистан	52	45	48	66	-	Afghanistan
Белгија	11 169	27 442	14 135	15 864	34 855	Belgium
Бјелорусија	4 130	8 926	3 980	4 633	4 715	Belarus
Бугарска	20 130	16 632	14 653	22 695	16 405	Bulgaria
Велика Британија	50 817	44 561	59 567	26 543	22 437	United Kingdom
Вијетнам	529	793	582	1 256	974	Viet Nam
Гана	80	80	136	889	4 061	Ghana
Грузија	-	6	-	-	441	Georgia
Грчка	5 330	4 945	4 691	7 682	10 364	Greece
Данска	5 191	8 757	5 334	7 135	8 357	Denmark
Доминиканска Република	161	184	34	149	265	Dominican Republic
Египат	2 152	767	1 994	4 628	2 952	Egypt
Естонија	-	56	-	1 018	653	Estonia
Израел	2 519	532	501	3 710	3 374	Israel
Индија	895	346	577	973	880	India
Ирак	208	197	354	191	410	Iraq
Иран	72	68	115	408	445	Iran
Ирска	161	345	158	22	235	Ireland
Исланд	-	88	-	463	5 451	Iceland
Италија	572 993	568 984	469 194	620 213	690 286	Italy
Јапан	191	74	71	49	153	Japan
Јордан	924	420	119	551	236	Jordan
Јужна Кореја	2 972	1 527	1 163	1 515	944	South Korea
Јужноафричка Република	3 662	50	60	1 235	658	South Africa
Канада	4 963	4 426	5 761	10 075	12 522	Canada
Катар	627	328	442	173	500	Qatar
Кина	14 022	11 741	8 754	14 751	12 020	China
Кипар	184	207	253	208	250	Cyprus
Колумбија	783	721	243	382	944	Colombia
Кувајт	932	525	160	1 210	142	Kuwait
Летонија	711	64	43	128	823	Latvia
Либан	428	2 554	41	96	1 801	Lebanon
Либија	40	121	87	1 475	1 813	Libya
Литванија	542	1 714	63	416	8 468	Lithuania
Лихтенштајн	317	970	380	221	-	Liechtenstein
Луксембург	684	1 693	381	1 358	1 880	Luxembourg
Мађарска	94 726	101 364	68 737	90 319	118 899	Hungary
Малезија	75	20	12	302	43	Malaysia
Малта	250	267	235	150	199	Malta
Мароко	645	433	201	480	424	Morocco
Мексико	1 479	470	464	209	438	Mexico
Молдавија	111	717	220	627	628	Moldova
Намибија	1 124	1 575	5 182	3 327	4 622	Namibia
Нигерија	26	39	13	165	95	Nigeria
Нови Зеланд	7	70	13	39	10	New Zealand
Норвешка	3 198	4 290	3 950	19 645	12 508	Norway
Њемачка	336 164	331 791	351 193	463 038	615 328	Germany
Оман	627	-	185	427	838	Oman

1.12. ИЗВОЗ ПО ЗЕМЉАМА (наставак)
EXPORT BY COUNTRY (continued)

хиљ. КМ/ thous. КМ

Земља	2018	2019	2020	2021	2022	Country
Пакистан	556	825	460	2 631	1 024	Pakistan
Перу	0	72	-	36	107	Peru
Пољска	52 574	70 924	73 262	92 643	109 191	Poland
Португалија	757	3 505	3 812	6 144	5 677	Portugal
Румунија	36 940	20 520	19 577	37 664	42 044	Romania
Русија	28 441	31 747	26 024	21 507	25 701	Russian Federation
Сад	12 810	11 053	12 556	24 281	58 529	United States
Сан Марино	-	7	-	167	364	San Marino
Саудијска Арабија	6 709	5 881	5 559	8 188	9 120	Saudi Arabia
Сингапур	630	3 584	3 221	2 289	2 816	Singapore
Сјеверна Македонија	36 466	43 261	38 418	37 501	42 722	North Macedonia
Словачка	107 008	95 952	85 031	97 660	105 774	Slovakia
Словенија	403 829	393 469	379 082	506 210	601 873	Slovenia
Србија	484 839	494 269	462 283	659 662	912 751	Serbia
Тајван	220	9	84	7	4	Taiwan
Тајланд	115	10	43	1	3	Thailand
Тунис	-	-	226	246	-	Tunisia
Турска	32 658	34 581	30 015	33 160	51 803	Turkey
Уједињени Арапски Емирати	10 709	6 781	6 389	13 761	7 722	United Arab Emirates
Украјина	15 808	1 777	1 433	2 432	1 860	Ukraine
Финска	489	1 129	1 444	2 144	2 240	Finland
Француска	107 050	101 686	94 451	123 757	125 933	France
Холандија	110 308	76 215	57 401	82 938	87 187	Netherlands
Хонг Конг	495	125	189	244	60	Hong Kong
Хрватска	472 843	417 197	481 993	623 510	747 231	Croatia
Црна Гора	159 918	133 345	70 248	94 574	128 327	Montenegro
Чешка	33 554	40 735	33 532	45 245	57 067	Czech Republic
Швајцарска	100 242	130 738	143 757	181 236	204 523	Switzerland
Шведска	14 483	14 957	17 710	27 038	33 739	Sweden
Шпанија	10 652	11 526	15 820	14 212	14 871	Spain
Остале земље	59 239	11 327	29 108	25 308	33 378	Other countries

1.13. УВОЗ ПО ЗЕМЉАМА
 IMPORT BY COUNTRY

хиљ. КМ/ thous. KM

Земља	2018	2019	2020	2021	2022	Country
УКУПНО	5 222 270	4 782 190	4 472 288	5 580 523	7 178 274	TOTAL
Азербејџан	-	-	-	9	5 667	Azerbaijan
Албанија	10 599	11 335	8 622	22 975	65 471	Albania
Алжир	36	112	665	594	2 803	Algeria
Аргентина	5 847	3 702	3 030	5 235	10 821	Argentina
Аустралија	1 127	523	380	3 337	844	Australia
Аустрија	191 457	190 565	168 300	193 931	253 566	Austria
Бангладеш	10 058	10 547	9 610	16 386	31 028	Bangladesh
Белгија	28 311	36 183	31 458	35 055	47 193	Belgium
Бјелорусија	12 931	7 554	15 354	13 603	18 763	Belarus
Бразил	51 495	52 409	47 318	62 048	86 002	Brazil
Бугарска	39 384	35 429	53 906	57 455	49 471	Bulgaria
Велика Британија	28 904	32 956	26 064	23 374	26 171	United Kingdom
Вијетнам	37 987	49 758	51 355	52 366	53 045	Viet Nam
Гана	897	291	1 503	1 213	1 327	Ghana
Гватемала	16	2 288	701	109	96	Guatemala
Гвинеја	2 760	11 361	339	119	8 778	Guinea
Грузија	11	13	34	40	468	Georgia
Грчка	40 379	38 946	32 030	55 355	82 541	Greece
Данска	16 157	19 035	21 031	30 807	46 179	Denmark
Доминиканска Република	178	136	85	167	137	Dominican Republic
Египат	10 621	8 334	4 688	7 189	17 976	Egypt
Еквадор	2 928	5 302	5 489	8 473	7 698	Ecuador
Ел Салвадор	24	52	22	33	75	El Salvador
Естонија	1 233	1 494	1 310	2 410	2 144	Estonia
Зимбабве	203	226	94	158	751	Zimbabwe
Израел	2 075	1 737	1 557	3 204	3 873	Israel
Индија	34 225	36 049	30 355	41 925	66 007	India
Индонезија	14 385	17 155	20 249	18 268	23 255	Indonesia
Иран	140 183	6 721	1 777	2 170	2 189	Iran
Ирска	5 789	5 185	5 329	5 758	7 256	Ireland
Исланд	123	81	211	7	49	Iceland
Италија	586 863	714 127	632 595	833 367	1 177 158	Italy
Јапан	29 203	22 286	20 846	22 246	31 418	Japan
Јордан	118	229	224	249	282	Jordan
Јужна Кореја	10 013	13 126	21 224	24 360	27 492	South Korea
Јужноафричка Република	2 410	8 179	2 948	4 766	4 861	South Africa
Казахстан	3 235	5 744	4 202	655	2 704	Kazakhstan
Камбоџа	6 266	6 131	7 120	9 587	10 989	Cambodia
Камерун	115	39	106	123	211	Cameroon
Канада	5 001	3 848	3 325	3 793	4 001	Canada
Катар	35	23	5	94	940	Qatar
Кина	340 270	375 965	379 725	445 456	598 701	China
Кипар	2 009	901	1 266	1 348	2 412	Cyprus
Колумбија	18 119	16 666	7 256	16 074	45 177	Colombia
Костарика	1 103	1 131	420	348	629	Costa Rica
Куба	140	141	204	64	28	Cuba
Кувајт	734	1 050	991	1 457	960	Kuwait
Летонија	2 623	1 744	2 260	2 594	4 993	Latvia
Либан	0	39	80	92	68	Lebanon
Либија	57	12	611	-	-	Libya
Литванија	5 715	6 495	3 394	3 925	7 237	Lithuania
Лихтенштајн	57	26	28	243	831	Liechtenstein
Луксембург	970	482	588	821	810	Luxembourg
Мађарска	160 483	149 193	137 964	182 222	238 165	Hungary
Малвини	114	261	235	146	177	Falkland Islands (Malvinas)

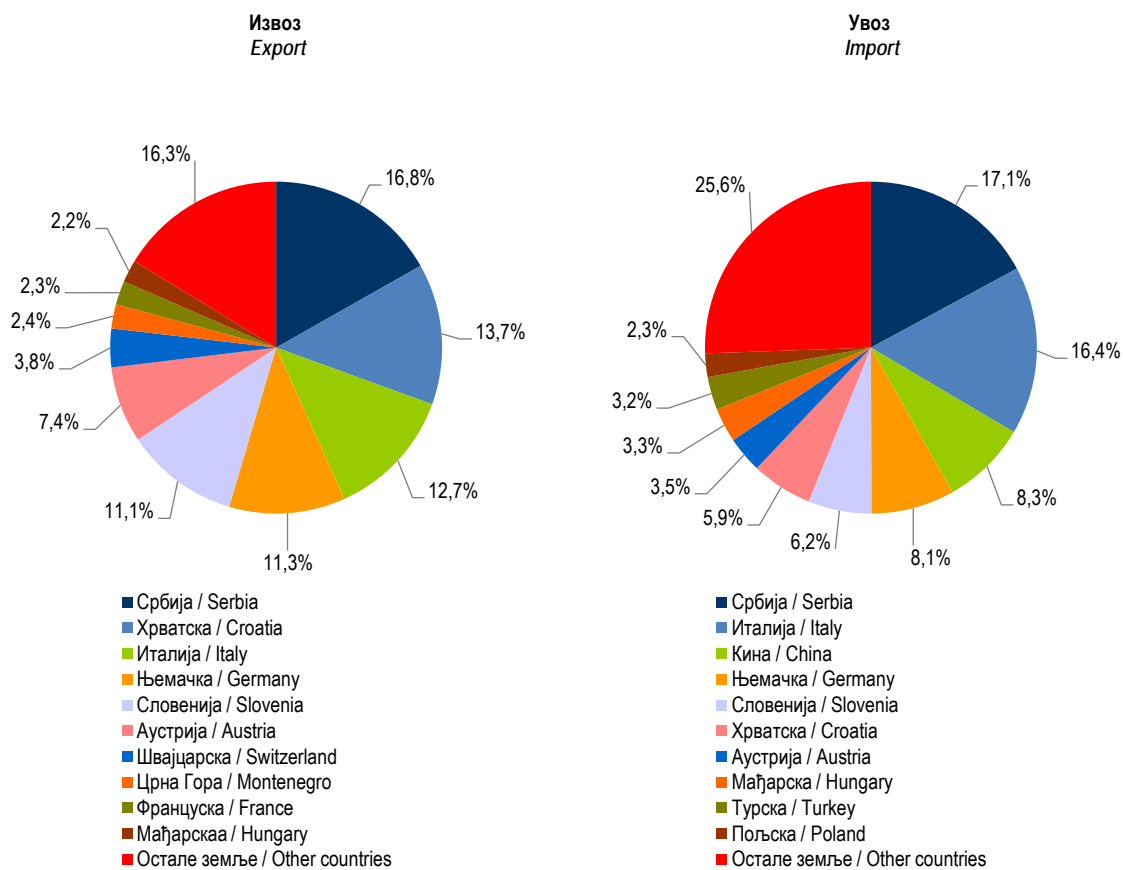
1.13. УВОЗ ПО ЗЕМЉАМА (наставак)
IMPORT BY COUNTRY (continued)

хиљ. КМ/ thous. КМ

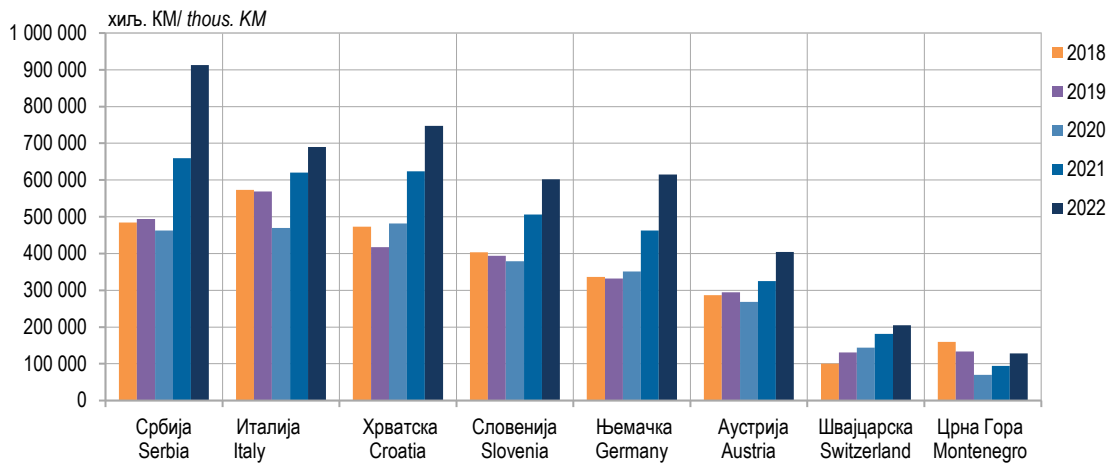
Земља	2018	2019	2020	2021	2022	Country
Малезија	3 816	4 156	5 244	6 365	4 089	Malaysia
Малта	1 157	2 291	2 713	59	157	Malta
Мароко	1 011	919	579	673	560	Morocco
Маурицијус	54	85	43	16	26	Mauritius
Мексико	3 813	5 355	2 299	3 045	4 344	Mexico
Мијанмар	715	1 373	1 614	3 005	7 000	Myanmar
Молдавија	173	587	711	488	341	Moldova
Намибија	1 807	967	692	11	7	Namibia
Нигерија	314	216	340	42	86	Nigeria
Никарагва	30	66	262	30	58	Nicaragua
Нови Зеланд	357	361	394	404	379	New Zealand
Норвешка	2 874	3 146	4 196	6 826	7 210	Norway
Њемачка	445 676	451 226	432 156	509 998	582 671	Germany
Обала Слоноваче	1 215	668	120	72	848	Cote D'Ivoire
Пакистан	3 525	4 836	4 711	5 988	9 611	Pakistan
Парагвај	642	288	1	6	7	Paraguay
Перу	376	440	966	374	199	Peru
Пољска	115 683	119 072	103 716	124 827	164 456	Poland
Португалија	2 680	2 605	3 118	3 286	6 591	Portugal
Румунија	53 689	55 053	38 782	48 887	83 462	Romania
Русија	539 865	65 878	43 183	68 881	116 459	Russian Federation
Сад	82 386	63 756	34 944	36 554	42 170	United States
Сан Марино	247	94	157	78	135	San Marino
Саудијска Арабија	3 082	1 299	366	1 504	2 598	Saudi Arabia
Сингапур	1 368	1 625	1 719	3 543	6 940	Singapore
Сјеверна Македонија	57 276	59 216	56 699	68 396	73 143	North Macedonia
Словачка	39 536	37 400	37 669	41 305	43 084	Slovakia
Словенија	285 000	291 961	297 173	382 497	442 604	Slovenia
Србија	875 675	888 507	846 310	1 038 521	1 227 563	Serbia
Тајван	15 493	16 194	12 839	15 331	17 163	Taiwan
Тајланд	9 344	8 057	6 568	7 094	8 236	Thailand
Того	1 221	1 537	1 166	989	518	Togo
Тунис	566	1 584	828	1 415	2 756	Tunisia
Турска	102 078	118 320	122 366	173 496	232 605	Turkey
Уганда	1 432	1 384	1 074	1 606	2 305	Uganda
Узбекистан	1 180	59	1 885	1 790	2 270	Uzbekistan
Уједињени Арапски Емирати	455	315	919	436	1 193	United Arab Emirates
Украјина	8 066	9 313	7 950	9 038	9 848	Ukraine
Уругвај	19 840	15 871	11 446	17 298	30 622	Uruguay
Фарска Острва	-	119	45	173	233	Faroe Islands
Филипини	1 297	790	640	833	1 281	Philippines
Финска	8 893	5 803	6 413	8 736	12 956	Finland
Француска	115 604	103 241	91 888	122 761	133 059	France
Холандија	104 115	90 594	75 950	91 347	98 970	Netherlands
Хонг Конг	1 597	2 410	3 689	4 540	4 590	Hong Kong
Хондурас	64	62	35	65	60	Honduras
Хрватска	226 831	223 461	250 592	325 716	426 386	Croatia
Црна Гора	33 253	27 060	20 658	29 948	29 006	Montenegro
Чешка	66 407	63 659	62 543	73 135	96 928	Czech Republic
Чиле	932	723	840	542	806	Chile
Швајцарска	24 717	25 238	19 784	22 254	25 461	Switzerland
Шведска	27 857	31 143	27 383	31 298	42 309	Sweden
Шпанија	43 982	49 326	45 941	58 372	78 832	Spain
Шри Ланка	3 004	1 136	789	1 008	1 244	Sri Lanka
Остале земље	14 022	835	6 695	7 821	9 956	Other countries

1.14. ЗЕМЉЕ СА НАЈВЕЋИМ УЧЕШЋЕМ У СТРУКТУРИ ИЗВОЗА И УВОЗА, 2022.
COUNTRIES WITH THE HIGHEST SHARE IN EXPORT AND IMPORT, 2022

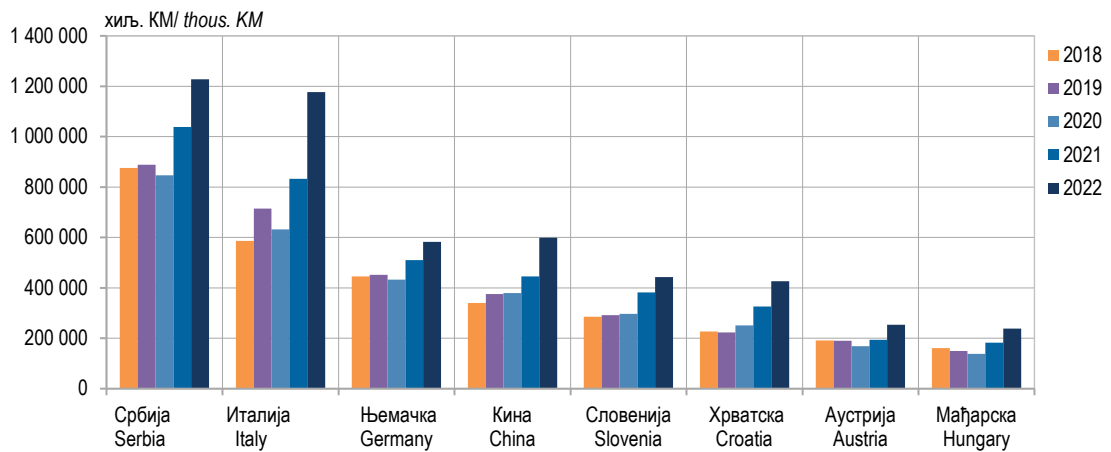
Земља	Извоз Export		Country	Земља	Увоз Import		Country
	хиљ. КМ thous. KM	%			хиљ. КМ thous. KM	%	
УКУПНО	5 434 500	100,0	TOTAL	УКУПНО	7 178 274	100,0	TOTAL
Србија	912 751	16,8	Serbia	Србија	1 227 563	17,1	Serbia
Хрватска	747 231	13,7	Croatia	Италија	1 177 158	16,4	Italy
Италија	690 286	12,7	Italy	Кина	598 701	8,3	China
Њемачка	615 328	11,3	Germany	Њемачка	582 671	8,1	Germany
Словенија	601 873	11,1	Slovenia	Словенија	442 604	6,2	Slovenia
Аустрија	404 619	7,4	Austria	Хрватска	426 386	5,9	Croatia
Швајцарска	204 523	3,8	Switzerland	Аустрија	253 566	3,5	Austria
Црна Гора	128 327	2,4	Montenegro	Мађарска	238 165	3,3	Hungary
Француска	125 933	2,3	France	Турска	232 605	3,2	Turkey
Мађарска	118 899	2,2	Hungary	Пољска	164 456	2,3	Poland
Остале земље	884 730	16,3	Other countries	Остале земље	1 834 399	25,6	Other countries



Графикон 8. Земље са највећим учешћем у структури извоза и увоза, 2022.
Graph 8. Countries with the highest share in export and import, 2022



Графикон 9. Земље са највећим учешћем у структури извоза, 2018–2022.
Graph 9. Countries with the highest share in the structure of export, 2018–2022



Графикон 10. Земље са највећим учешћем у структури увоза, 2018–2022.
Graph 10. Countries with the highest share in the structure of import, 2018–2022

1.15. ИЗВОЗ И УВОЗ ПРЕМА ХАРМОНИЗОВАНОМ СИСТЕМУ, 2022.
EXPORT AND IMPORT ACCORDING TO HARMONISED SYSTEM, 2022

хиљ. КМ/ thous. KM

Глава	Извоз Export	Увоз Import	Chapter
УКУПНО	5 434 500	7 178 274	TOTAL
01 Живе животиње	4 120	25 786	01 Live animals
02 Месо и кланични производи за јело	11 326	141 631	02 Meat and edible meat offal
03 Рибе и љускари, мекушци и остали водени бескичмењаџи	14 687	17 753	03 Fish and crustaceans, mollusks and other aquatic invertebrates
04 Млијеко и други млијечни производи; живинска и птичија јаја; природни мед; јестиви производи животињског поријекла д.н.	47 191	34 139	04 Dairy produce; birds' eggs; natural honey; edible products of animal origin, not elsewhere specified or included
05 Производи животињског поријекла д.н.	150	4 289	05 Products of animal origin, not elsewhere specified or included
06 Живо дрвеће и друге биљке; луковике, коријење и сл.; сјечено цвијеће и украсно лишће	1 857	10 704	06 Live trees and other plants; bulbs, roots and the like; cut flowers and ornamental foliage
07 Поврће, коријење и кртоле за јело	22 747	20 323	07 Edible vegetables and certain roots and tubers
08 Воће за јело и орашаста плодови; коре агрума, диња и лубеница	39 593	39 003	08 Edible fruit and nuts; peel of citrus fruits or melons
09 Кафа, чај, мате чај и зачини	1 616	37 481	09 Coffee, tea, maté and spices
10 Житарице	2 699	150 126	10 Cereals
11 Производи млинске индустрије; слад; скроб; инулин; глутен од пшенице	7 638	25 278	11 Products of the milling industry; malt; starches; inulin; wheat gluten
12 Уљано сјемене и плодови; разно зрневље, сјеме и плодови; индустријско и љековито биље; слама и сточна храна	4 297	9 235	12 Oil seeds and oleaginous fruits; miscellaneous grains, seeds and fruit; industrial or medicinal plants; straw and fodder
13 Шелак; гуме, смоле и остали биљни сокови и екстракти	13	763	13 Lac; gums, resins and other vegetable saps and extracts
14 Биљни материјали за плетарство; биљни производи д.н.	0	67	14 Vegetable plaiting materials; vegetable products not elsewhere specified or included
15 Масноће и уља животињског или биљног поријекла и производи њиховог разлагања; прерађене јестиве масноће; воскови животињског и биљног поријекла	2 163	22 663	15 Animal or vegetable fats and oils and their cleavage products; prepared edible fats; animal or vegetable waxes
16 Прерађевине од меса, риба, љускара, мекушаца или осталих водених бескичмењака	19 377	55 397	16 Preparations of meat, of fish or of crustaceans, mollusks or other aquatic invertebrates
17 Шећер и производи од шећера	565	26 763	17 Sugars and sugar confectionery
18 Какао и производи од какаа	18 630	75 811	18 Cocoa and cocoa preparations
19 Производи на бази житарица, брашна, скроба или млијека; посластичарски производи	44 811	108 868	19 Preparations of cereals, flour, starch or milk; pastry cooks' products
20 Производи од поврћа, воћа, орашастих плодова или осталих дијелова биља	8 062	44 940	20 Preparations of vegetables, fruit, nuts or other parts of plants
21 Разни производи за исхрану	19 452	79 754	21 Miscellaneous edible preparations
22 Пића, алкохоли и сирће	26 113	75 910	22 Beverages, spirits and vinegar
23 Остаци и отпаџи прехрамбене индустрије; припремљена храна за животиње	2 172	156 716	23 Residues and waste from the food industries; prepared animal fodder
24 Дуван и производи замјене дувана	2 826	10 831	24 Tobacco and manufactured tobacco substitutes
25 Со; сумпор; земља, камен; гипс; креч и цемент	27 054	51 968	25 Salt; sulphur; earths and stone; plastering materials, lime and cement
26 Руде, згуре и пепели	62 205	19 747	26 Ores, slag and ash
27 Минерална горива, минерална уља и производи њихове дестилације; битуменозне материје; минерални воскови	529 099	956 940	27 Mineral fuels, mineral oils and products of their distillation; bituminous substances; mineral waxes
28 Неоргански хемијски производи; органска и неорганска једињења племенитих метала, метала ријетких земљи, радиоактивних елемената и изотопа	575 865	115 089	28 Inorganic chemicals; organic or inorganic compounds of precious metals, of rare-earth metals, of radioactive elements or of isotopes
29 Органски хемијски производи	3 479	31 812	29 Organic chemicals
30 Фармацеутски производи	31 306	238 768	30 Pharmaceutical products
31 Ђубрива	500	112 318	31 Fertilizers

1.15. ИЗВОЗ И УВОЗ ПРЕМА ХАРМОНИЗОВАНОМ СИСТЕМУ, 2022. (наставак)
EXPORT AND IMPORT ACCORDING TO HARMONISED SYSTEM, 2022 (continued)

хиљ. КМ/ thous. KM

Глава	Извоз Export	Увоз Import	Chapter
32 Екстракти за штављење или бојење; танини и њихови деривати; боје за текстил, пигменти и друге материје за бојење; припремљене премазне боје и лакови; китови и друге масе за заптивање; штампарске боје и мастила	9 534	60 173	32 Tanning or dyeing extracts; tannins and their derivatives; dyes, pigments and other coloring matter; paints and varnishes; putty and other mastics; inks
33 Етерична уља и резиноиди; парфимерији, козметички или тоалетни производи	4 675	51 059	33 Essential oils and resinoids; perfumery, cosmetic or toilet preparations
34 Сапун, органски површински активна средства, препарати за прање, подмазивање, вјештачки воскови, припремљени воскови, препарати за полирање и чистиње, свијеће и слични производи, пасте за моделирање, "зубарски воскови" зубарски препарати на бази гипса	1 614	28 168	34 Soap, organic surface-active agents, washing preparations, lubricating preparations, artificial waxes, prepared waxes, polishing or scouring preparations, candles and similar articles, modeling pastes, 'dental waxes' and dental preparations
35 Бјеланчевинасте материје, модификовани скробови; љепила; ензими	806	19 502	35 Albuminoidal substances; modified starches; glues; enzymes
36 Експлозивни; пиротехнички производи; шибице; пиродорне легуре; запаљиви препарати	799	2 627	36 Explosives; pyrotechnic products; matches; pyrophoric alloys; certain combustible preparations
37 Производи за фотографску и кинематографску сврху	15	1 086	37 Photographic or cinematographic goods
38 Разни производи хемијске индустрије	9 959	69 566	38 Miscellaneous chemical products
39 Пластичне масе и производи од пластичних маса	159 317	448 246	39 Plastics and articles thereof
40 Каучук и производи од каучука	11 311	100 381	40 Rubber and articles thereof
41 Синова кожа са длаком или без длаке (осим крзна) и штављена кожа	20 145	109 448	41 Raw hides and skins (other than fur skins) and leather
42 Производи од коже; седларски и сарачки производи; предмети за путовање, ручне торбе и слични контејнери; производи од животињских цријева (осим од дудовог свилца)	1 335	15 480	42 Articles of leather; saddler and harness; travel goods, handbags and similar containers; articles of animal gut (other than silkworm gut)
43 Природно и вјештачко крзно; производи од крзна	10	1 133	43 Fur skins and artificial fur; manufactures thereof
44 Дрво и производи од дрвета; дрвени угал	655 844	133 940	44 Wood and articles of wood; wood charcoal
45 Плута и производи од плуте	1	323	45 Cork and articles of cork
46 Производи од сламе и еспарта и осталих материјала за плетарију; корпарски и плетарски производи	4	292	46 Manufactures of straw, of esparto or of other plaiting materials; basket ware and wickerwork
47 Дрвна целулоза или целулоза од осталих влакнастих целулозних материјала; остаци и отпаци од хартије и картона намијењени поновној преради	10 989	62 069	47 Pulp of wood or of other fibrous cellulose material; recovered (waste and scrap) paper or paperboard
48 Хартија и картон; производи од хартијне масе, хартије или од картона	146 741	133 217	48 Paper and paperboard; articles of paper pulp, of paper or of paperboard
49 Штампане књиге, новине, слике и остали производи графичке индустрије, рукописи, куцани текстови и планови	8 770	24 663	49 Printed books, newspapers, pictures and other products of the printing industry; manuscripts, typescripts and plans
50 Свила	15	181	50 Silk
51 Вуна, фина или груба животињска длака; предиво и тканине од коњске длаке	64	10 604	51 Wool, fine or coarse animal hair; horsehair yarn and woven fabric
52 Памук	15 737	25 285	52 Cotton
53 Остала биљна текстилна влакна; предиво од хартије и тканине од предива од хартије	16	202	53 Other vegetable textile fibers; paper yarn and woven fabrics of paper yarn
54 Вјештачи или синтетички филаменти	1 120	35 042	54 Man-made filaments
55 Вјештачка или синтетичка влакна, сјечена	25 570	35 140	55 Man-made staple fiber
56 Вата, филц и неткани материјал; специјална предива; конопци; каблови и производи од њих	2 788	26 499	56 Wadding, felt and non woven; special yarns; twine, cordage, ropes and cables and articles thereof
57 Теписи и остали текстилни подни покривачи	303	4 255	57 Carpets and other textile floor coverings
58 Специјалне тканине; текстилни производи добијени тафтинг поступком; чипке; таписерије; позамантерија; вез	1 602	18 865	58 Special woven fabrics; tufted textile fabrics; lace; tapestries; trimmings; embroidery
59 Текстилни материјали импрегнисани, премазани, превучени, прекривени или ламинирани; текстилни производи погодни за техничке сврхе	412	51 375	59 Impregnated, coated, covered or laminated textile fabrics; textile articles of a kind suitable for industrial use
60 Плетени или кукичани материјали	5 787	67 517	60 Knitted or crocheted fabrics

1.15. ИЗВОЗ И УВОЗ ПРЕМА ХАРМОНИЗОВАНОМ СИСТЕМУ, 2022. (наставак)
 EXPORT AND IMPORT ACCORDING TO HARMONISED SYSTEM, 2022 (continued)

хиљ. КМ/ thous. KM

Глава	Извоз Export	Увоз Import	Chapter
61 Одјећа и прибор за одјећу, плетени или кукичани	217 277	190 739	61 Articles of apparel and clothing accessories, knitted or crocheted
62 Одјећа и прибор за одјећу, осим плетених или кукичаних производа	57 405	75 256	62 Articles of apparel and clothing accessories, not knitted or crocheted
63 Остали готови текстилни производи; сетови; изношена дотрајала одјећа и дотрајали текстилни производи; крпе	6 758	28 958	63 Other made-up textile articles; sets; worn clothing and worn textile articles; rags
64 Обућа, камашне и слични производи; дијелови тих производа	556 567	201 342	64 Footwear, gaiters and the like; parts of such articles
65 Шешири, капе и остале покривке за главу и њихови дијелови	3 020	2 853	65 Headgear and parts thereof
66 Кишобрани, сунцобрани, штапови, штапови – столице, бичеви, корбачи и њихови дијелови	5 356	635	66 Umbrellas, sun umbrellas, walking-sticks, seat-sticks, whips, riding-crops and parts thereof
67 Препарирано перје и паперје и производи израђени од перја и паперја; вјештачко цвијеће; производи од људске косе	29	1 541	67 Prepared feathers and down and articles made of feathers or of down; artificial flowers; articles of human hair
68 Производи од камена, гипса, цемента, бетона, азбеста, лискуна и сличних материјала	12 784	40 396	68 Articles of stone, plaster, cement, asbestos, mica or similar materials
69 Керамички производи	2 929	62 120	69 Ceramic products
70 Стакло и производи од стакла	5 519	53 328	70 Glass and glassware
71 Природни и култивирани бисери, драго и полудраго камење, племенити метали, метали платирани племенитим металима и производи од њих; имитације накита; метални новац	16 562	6 420	71 Natural or cultured pearls, precious or semi-precious stones, precious metals, metals clad with precious metal, and articles thereof; imitation jewellery; coin
72 Гвожђе и челик	127 009	301 384	72 Iron and steel
73 Производи од гожђа и челика	526 231	214 675	73 Articles of iron or steel
74 Бакар и производи од бакара	18 605	39 830	74 Copper and articles thereof
75 Никл и производи од никла	57	331	75 Nickel and articles thereof
76 Алуминијум и производи од алуминијума	84 993	93 997	76 Aluminum and articles thereof
78 Олово и производи од олова	14	227	78 Lead and articles thereof
79 Цинк и производи од цинка	1 732	10 176	79 Zinc and articles thereof
80 Калај и производи од калаја	0	362	80 Tin and articles thereof
81 Остали прости метали; кермети, производи од њих	46	585	81 Other base metals; cermets; articles thereof
82 Алати, ножарски производи и прибор за јело од простих метала; њихови дијелови од простих метала	21 125	26 017	82 Tools, implements, cutlery, spoons and forks, of base metal; parts thereof of base metal
83 Разни производи од простих метала	9 038	47 567	83 Miscellaneous articles of base metal
84 Нуклерани реактори, котлови, машине, апарати и механички уређаји; њихови дијелови	307 243	483 424	84 Nuclear reactors, boilers, machinery and mechanical appliances; parts thereof
85 Електричне машине и опрема и њихови дијелови; апарати за снимање или репродукцију звука; телевизијски апарати за снимање или репродукцију слике и звука и дијелови и прибор за те производе	360 050	445 946	85 Electrical machinery and equipment and parts thereof; sound recorders and reproducers, television image and sound recorders and reproducers, and parts and accessories of such articles
86 Шинска возила и њихови дијелови; жељезнички и трамвајски колосијечни склопови и прибор и њихови дијелови; механичка и електромеханичка сигнална опрема за саобраћај свих врста	9 981	2 372	86 Railway or tramway locomotives, rolling-stock and parts thereof; railway or tramway track fixtures and fittings and parts thereof; mechanical (including electro-mechanical) traffic signaling equipment of all kinds
87 Возила, осим жељезничких или трамвајских шинских возила и њихови дијелови и прибор	43 213	339 906	87 Vehicles other than railway or tramway rolling-stock, and parts and accessories thereof
88 Ваздухоплови, космичке летилице и њихови дијелови	46	219	88 Aircraft, spacecraft, and parts thereof
89 Бродови, чамци и пловеће конструкције	569	477	89 Ships, boats and floating structures
90 Оптички, фотографски, кинематографски и мјерни инструменти, инструменти за испитивање тачности, медицински инструменти и апарати; њихови дијелови и прибор	15 719	85 778	90 Optical, photographic, cinematographic, measuring, checking, precision, medical or surgical instruments and apparatus; parts and accessories thereof
91 Часовници и њихови дијелови	2 437	7 245	91 Clocks and watches and parts thereof
92 Музички инструменти, дијелови и прибор за те производе	297	1 197	92 Musical instruments; parts and accessories of such articles

1.15. ИЗВОЗ И УВОЗ ПРЕМА ХАРМОНИЗОВАНОМ СИСТЕМУ, 2022. (наставак)
EXPORT AND IMPORT ACCORDING TO HARMONISED SYSTEM, 2022 (continued)

хиљ. КМ/ thous. KM

Глава	Извоз Export	Увоз Import	Chapter
93 Оружје и муниција; њихови дијелови и прибор	2 789	4 212	93 Arms and ammunition; parts and accessories thereof
94 Намјештај; носачи мадраца; опрема за кревете и слични производи; лампе и друга свијетлећа тијела д.н.; освијетљени знаци, освијетљене плочице са именима и слично; монтажне зграде	378 953	92 164	94 Furniture; bedding, mattresses, mattress supports, cushions and similar stuffed furnishings; lamps and lighting fittings, not elsewhere specified or included; illuminated signs, illuminated name-plates and the like; prefabricated buildings
95 Играчке, реквизити за друштвене игре и спорт; њихови дијелови и прибор	11 830	48 189	95 Toys, games and sports requisites; parts and accessories thereof
96 Разни производи	1 305	30 757	96 Miscellaneous manufactured articles
97 Предмети умјетности, колекција и старина	113	433	97 Works of art, collectors' pieces and antiques
99 Нераспоређено	-	-	99 Unclassified

1.16. ИЗВОЗ ВАЖНИЈИХ ПРОИЗВОДА
 EXPORT OF MAIN PRODUCTS

хиљ. КМ/ thous. KM

XC ₆ ⁶⁾	Извоз/Export					HS ₆ ⁶⁾
	2018	2019	2020	2021	2022	
Електрична енергија	285 844	263 887	250 291	358 941	455 475	Electrical energy
Дијелови за израду обуће	180 720	197 961	189 095	208 192	249 862	Parts of footwear
Остали дијелови жељезних и челичних конструкција	99 756	110 909	111 385	158 412	192 462	Other parts of iron and steel structures
Алуминијев оксид	149 946	126 309	83 158	111 205	152 534	Aluminium oxide
Остали силицијум	75 508	88 793	65 544	143 452	192 930	Other silicon
Алуминијев хидроксид	74 847	112 588	88 193	109 176	150 349	Aluminium hydroxide
Обрађено дрво од јеле и смреке	83 545	77 169	83 302	141 557	149 191	Wood sawn of fir and spruce
Остала тапацирана сједишта, са дрвеним костурима	58 554	71 293	69 218	72 996	84 083	Other seats, upholstered, with wooden frames
Жељезне и челичне решетке, мреже и оgrade	41 796	54 066	45 482	86 546	118 121	Grill, netting and fencing of iron or steel
Дијелови за употребу са електричним моторима и генераторима, електричним генераторским агрегатима и ротацијским претварачима	49 204	48 871	61 618	80 953	85 365	Parts suitable for use with electric motors and generators, electric generating sets and rotary converters
Огријвно дрво од нечетинара	71 646	63 044	49 523	62 232	77 673	Fuel wood non-coniferous
Спортска обућа	51 211	61 140	55 298	71 221	66 916	Sports footwear

 1.17. УВОЗ ВАЖНИЈИХ ПРОИЗВОДА
 IMPORT OF MAIN PRODUCTS

хиљ. КМ/ thous. KM

XC ₆ ⁶⁾	Увоз/Import					HS ₆ ⁶⁾
	2018	2019	2020	2021	2022	
Остала нафтна уља и уља добијена од битуменозних минерала, осим сирових	72 775	180 715	171 898	259 539	566 357	Other petroleum oils and oils obtained from bituminous minerals, other than crude
Лијекови	129 958	124 838	137 151	138 820	150 843	Medicaments
Нафта и уља добијена од битуменозних минерала, сирова	600 457	516	358	450	81	Petroleum oils and oils obtained from bituminous minerals, crude
Електрична енергија	69 521	64 176	42 328	95 078	140 997	Electrical energy
Путнички аутомобили и друга моторна возила за превоз лица (нова)	67 742	76 423	64 254	79 889	67 236	Motor cars and other motor vehicles principally designed for the transport of persons (new)
Препарати за исхрану животиња	53 410	56 759	62 933	65 204	79 091	Preparations of a kind used in animal feeding
Натријев хидроксид (у воденој отопини)	58 464	46 252	25 474	25 554	96 760	Sodium hydroxide (in aqueous solution)
Остали ђонове и потпетице (од гуме или пластичне масе)	43 918	54 277	46 585	50 142	45 388	Other soles and heel (of rubber or plastics)
Говеђе месо у комадима са костима	43 363	46 025	36 426	43 343	55 314	Meat of bovine animals, cuts with bone in
Остали прехранбени производи	30 553	35 645	42 037	47 002	51 175	Other food preparations
Остала пшеница и наполица	35 305	36 015	39 845	37 201	56 731	Other wheat and meslin
Кукуруз, за прераду	42 116	28 094	29 522	33 914	64 466	Maize, for processing

⁶⁾ Хармонизовани систем на 6 цифара, скраћени назив производа
 Harmonised system at 6 digits, shortened product name

2023

Република Српска, Републички завод за статистику
Republika Srpska, Institute of Statistics



www.rzs.rs.ba