



РЕПУБЛИКА СРПСКА  
РЕПУБЛИЧКИ ЗАВОД ЗА СТАТИСТИКУ  
REPUBLIKA SRPSKA  
INSTITUTE OF STATISTICS

БОСНА И ХЕРЦЕГОВИНА  
BOSNIA AND HERZEGOVINA

# СПОЉНА ТРГОВИНА

# EXTERNAL TRADE

Број: **5**  
No: **5**

**СТАТИСТИЧКИ БИЛТЕН**  
STATISTICAL BULLETIN

Бања Лука  
Banja Luka

**2011**

**САДРЖАЈ**  
**CONTENTS**

Страна  
Page

<b>Предговор</b> <b>Foreword</b> .....	3
<b>Методолошка објашњења</b> <b>Methodology</b> .....	5
1.1. Спољнотрговински биланс Републике Српске са иностранством за период 2006 - 2010. године <i>External trade balance of Republika Srpska with abroad for period 2006 - 2010</i> .....	8
1.2. Извоз по мјесецима <i>Export by months</i> .....	9
1.3. Увоз по мјесецима <i>Import by months</i> .....	9
1.4. Извоз према Класификацији дјелатности (КД рев.1.1) <i>Export according to Classification of activities (NACE rev.1.1)</i> .....	11
1.5. Увоз према Класификацији дјелатности (КД рев.1.1) <i>Import according to Classification of activities (NACE rev.1.1)</i> .....	13
1.6. Извоз према Стандардној међународној трговинској класификацији (СМТК рев.4) <i>Export according to of Standard International Trade Classification (SITC rev.4)</i> .....	16
1.7. Увоз према Стандардној међународној трговинској класификацији (СМТК рев.4) <i>Import according to of Standard International Trade Classification (SITC rev.4)</i> .....	19
1.8. Извоз према статистичким процедурама <i>Export according to statistical procedures</i> .....	23
1.9. Увоз према статистичким процедурама <i>Import according to statistical procedures</i> .....	23
1.10. Извоз по географским регијама и економским групацијама земаља <i>Export by geographical regions and economical classification of countries</i> .....	24
1.11. Увоз по географским регијама и економским групацијама земаља <i>Import by geographical regions and economical classification of countries</i> .....	25
1.12. Извоз по земљама <i>Export by countries</i> .....	26
1.13. Увоз по земљама <i>Import by countries</i> .....	28
1.14. Земље са највећим учешћем у структури извоза и увоза за 2010. годину <i>Countries with the biggest share in export and import for 2010</i> .....	31
1.15. Извоз и увоз према хармонизованом систему у 2010. години <i>Export and import according to HS in 2010</i> .....	33
1.16. Извоз важнијих производа <i>Export of principal articles</i> .....	37
1.17. Увоз важнијих производа <i>Import of principal articles</i> .....	37

## ПРЕДГОВОР

## FOREWORD

Билтен о спољној трговини је публикација Републичког завода за статистику, која приказује податке о робној размјени Републике Српске са иностранством.

*External trade statistics Bulletin is the publication of Republika Srpska Institute of Statistics, presenting the trade between goods Republika Srpska and abroad.*

Подаци о увозу и извозу односе се на правне субјекте са сједиштем у Републици Српској.

*The data on import and export concern enterprises which are registered in Republika Srpska.*

Подаци за 2006, 2007, 2008, 2009. и 2010. годину преузети су од Управе за индиректно опорезивање БиХ.

*Indirect Taxation Agency provided the data for 2006, 2007, 2008, 2009 and 2010.*

Одговорност за садржину ове публикације искључиво сноси Републички завод за статистику. Методолошка објашњења и програм за обраду података реализован је кроз пројекат техничке помоћи који је финансирала Европска Унија.

*The responsibility for the data in this publication is only on Republika Srpska Institute of Statistics. Methodological explanations and software for external trade data processing were realized through project of technical support, financed by European Union.*

Изражавамо захвалност свима који су учествовали у обради и припреми статистичких података и методолошких објашњења, те у уређивању, превођењу и објављивању овог Билтена.

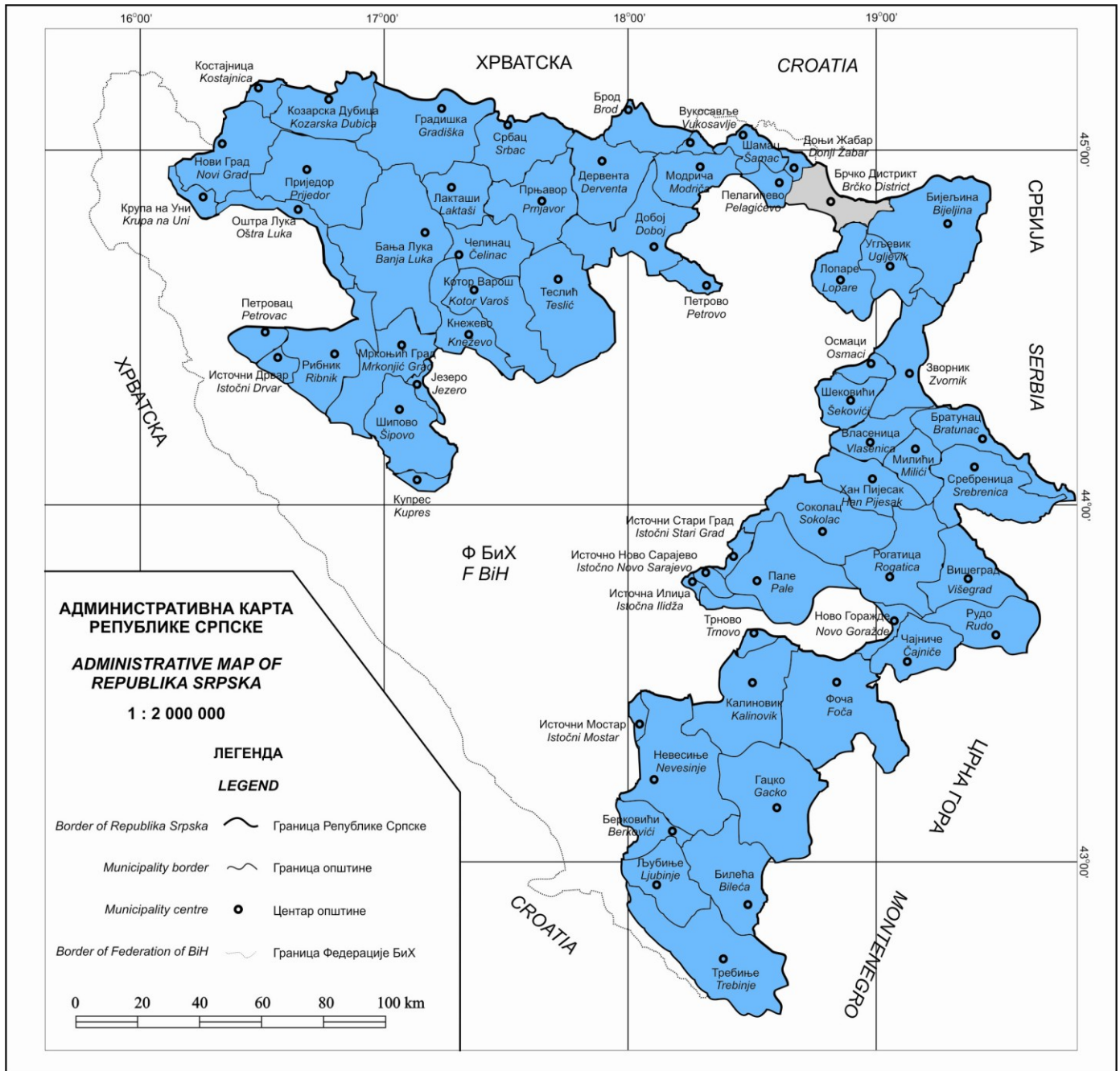
*We would like to thank everyone who participated in preparing and processing statistical data and methodological explanations, arrangements, compilation and publishing of this Bulletin.*

Републички завод за статистику ће бити захвалан на свим примједбама и сугестијама које би могле да допринесу побољшању следећег Билтена.

*Republika Srpska Institute of Statistics would be grateful for all suggestions and comments for improving our next Bulletin.*

Др Радмила Чичковић  
Директор  
Републичког завода за статистику

*Dr Radmila Čičković*  
*Director General*  
*Republika Srpska Institute of Statistics*



## МЕТОДОЛОШКА ОБЈАШЊЕЊА

Основни принципи, стандарди и процедуре за спровођење статистичког истраживања спољне трговине, заснивају се на препорукама Уједињених нација. Објављени су у документу „Међународна трговинска статистика: концепти и дефиниције“<sup>1)</sup> која је основ за Еуростатову методологију статистике спољне трговине. На овим препорукама заснива се Еуростатов документ „Статистика за трговину робама – водич за кориснике“<sup>2)</sup>, који је коришћен у Методологији статистике спољне трговине БиХ.

### Извор и начин прикупљања података

Извор података за статистику спољне трговине је царински документ, Јединствена царинска исправа о увозу и извозу робе (ЈЦИ).

Јединствена царинска исправа је документ који декларант (пословни субјект или друга овлашћена особа, нпр. шпедитер) подноси царинарници приликом царинења робе. У ЈЦИ се уписују подаци везани за поступак царинења и подаци везани за потребе статистике и осталих корисника. За прикупљање и контролу исправности јединствених царинских исправа одговорна је Управа за индиректно опорезивање БиХ – Одјељење за царине. Републички завод за статистику преузима од Управе за индиректно опорезивање контролисане јединствене царинске исправе, припремљене за аутоматску обраду података и статистички их обрађује и објављује у складу са међународним препорукама.

У одређеном мјесецу се обрађују само оне декларације које имају датум прихватања (царинења) у царинарници из тог мјесеца.

### Обухват података

Статистика спољне трговине обухвата сав промет робе која се извози из земље и која се увози у земљу, а која је хомогена према врсти производа, земљи поријекла, одредишту, начину плаћања и моменту преласка границе.

У складу са европским стандардима, подаци се обухватају према систему специјалне трговине, што значи да се поред редовног извоза и увоза, обухвата и извоз и увоз по основу процеса оплемењивања, тј. обрада и дорада, а искључује се привремени извоз и увоз.

Из укупне вриједности увоза и извоза искључен је увоз и извоз остварен од стране физичких лица.

## METHODOLOGICAL EXPLANATIONS

*Basic principles, standards and procedures for implementation of external trade survey have been established on the recommendations of UN. They are published in document "International Trade Statistics: Concepts and Definitions"<sup>1)</sup> which is the base for Eurostat methodology on External Trade Statistics. These recommendations are the base for Eurostat document "Statistics on the trading of goods – user guide"<sup>2)</sup> used in Methodology of B&H external trade statistics.*

### Source and method of data collecting

*Data source for external trade statistics is Single Administrative Document (SAD) on imports and exports of goods.*

*Single Administrative Document is a document submitted by declarant (business entity or other authorized person, e.g. shipping agent) to the custom office for the customs clearance. Data for customs clearance and data for statistical and other users needs are recorded in Single Administrative Document. Indirect Taxation Agency of Bosnia and Herzegovina department for customs is responsible for collecting and controlling the validity of Single Administrative Document. Republika Srpska Institute of Statistics from Indirect Taxation Agency of Bosnia and Herzegovina takes over controlled Single Administrative Documents prepared for automatic data processing and exposes them to the further processing and publishing in accordance with international methodological recommendations.*

*In a certain month processed are only declarations accepted in the custom office during the reference month.*

### Data coverage

*External trade statistics includes all turnover of goods that are exported and imported from and to the country, homogenous by type, country of origin, destination, way of payment, and time (moment) of border crossing.*

*Keeping with European standards data are covered according to the system of special trade, which means that besides regular export and import, it covers also export and import based on further processing, while temporarily export and import are excluded.*

*Export and import made by individuals are excluded from total value of export and import.*

<sup>1)</sup> UN "International Merchandise Trade Statistics: Concepts and Definitions (IMTSCD)", United Nations Statistical Papers, Series M, No. 52, Rev.2. New York, 1998

<sup>2)</sup> "Statistics on the trading of goods – User guide", European commission, Eurostat, 2002

Извозне вриједности обрачунавају се према FOB (Franco on Board) паритету. FOB паритет подразумјева да се фактурна вриједност умањује за транспортне трошкове и друге трошкове од границе Босне и Херцеговине до мјеста испоруке у иностранству, уколико је уговорено да се испорука робе врши у иностранству. Уколико је уговорено да се испорука робе врши у земљи, фактурна вриједност се увећава за трошкове настале од мјеста испоруке до границе Босне и Херцеговине.

Увозне вриједности обрачунавају се према CIF (Cost, Insurance and Freight) паритету. CIF паритет подразумјева да се фактурна вриједност увећава за трошкове транспорта и друге трошкове од мјеста испоруке до границе Босне и Херцеговине, уколико је уговорено да се роба испоручује у иностранству. Уколико је уговорено да се роба испоручује у земљи, фактурна вриједност се умањује за трошкове настале од границе Босне и Херцеговине до мјеста испоруке у земљи.

## Класификације и номенклатуре

За прикупљање података о извозу и увозу робе и декларисање у поступку царинења, користи се Хармонизовани систем (ХС) назива и бројчаног означавања роба Свјетске царинске организације.

ХС номенклатура садржи одјељке, главе, тарифне бројеве и тарифне ознаке, са називима роба и њима одговарајућим бројчаним шифрама. Садржи 21 одјељак и 97 глава. Тарифна ознака Царинске тарифе БиХ има десет цифара. Прихваћена је усклађеност седме и осме цифре са номенклатуром ЕУ, а девета и десета цифра служе за потребе даљег рашчлањивања у оквиру потреба БиХ.

Комбинована номенклатура (CN – The Combined Nomenclature) је царинска и статистичка класификација производа на европском нивоу, кодирана осмоцифреним бројем, усклађена до шесте цифре са Хармонизованим системом (свјетски ниво).

Подаци из спољне трговине исказани су и према Класификацији дјелатности, која је усклађена са европском NACE Rev.1.1 класификацијом (NACE rev.1 Statistical Classification of Economic Activities in the European Community). Подаци се исказују према производном начелу, тј. производи се разврставају према дјелатности из које у производном процесу производ потиче. Подаци у Билтену су исказани на нивоу подручја и области Класификације дјелатности.

Основна класификација за исказивање роба у статистици спољне трговине је Стандардна

*Exporting values are calculated according to FOB parity (Franco on Board). FOB parity means that invoice value is decreased for transport cost and other costs from Bosnia and Herzegovina borders to place of delivery abroad, if delivery is contracted abroad. If delivery is contracted within the country, invoice value is increased for costs from place of delivery to Bosnia and Herzegovina borders.*

*Importing values are calculated according to CIF parity (Cost, Insurance and Freight). CIF parity means that invoice value is increased for costs of transport and other costs from place of delivery to Bosnia and Herzegovina borders, if delivery is contracted abroad. If delivery is contracted within the country, invoice value is decreased for costs from Bosnia and Herzegovina board to place of delivery in the country.*

## Classifications and nomenclatures

*For collecting data on export and import of goods and declaring in custom procedure Harmonized Commodity description and coding System of World Custom Organization (HS) is used.*

*The HS nomenclature includes sections, headings, tariff numbers and tariff label, and respective numerical codes. The HS has 21 sections and 97 headings. The tariff label of the Bosnia and Herzegovina Customs Tariff consists of 10 digits and accordingly, the seventh and eight digits are harmonized with the EU nomenclature. However, the ninth and tenth digits are to be used for further classification to meet the Bosnia and Herzegovina specific needs.*

*The Combined Nomenclature – CN is customs and statistical classification of products at European level, coded with eight digits, harmonized up to sixth digit with Harmonized System (world level).*

*Data on external trade are stated also according to the Classification of Activities, which is harmonized with NACE rev.1.1 Statistical Classification of Economic Activities in the European Community. Data are stated according to the production principle, i.e. products are classified by activity from which in production process product come from. Data stated in the Bulletin are at the level of section and division of Classification of Activities.*

*Main classification for the needs of external trade statistics is Standard International Trade*

међународна трговинска класификација – СМТК rev.4 (Standard International Trade Classification – SITC rev.4), базирана на Хармонизованом систему.

СМТК разврстава производе према степену производње. Садржи 2 970 позиција, 1 023 подгрупе, 261 групу, 67 одсјека и 10 сектора. Подаци у Билтену су објављени на нивоу сектора и одсјека СМТК.

### Партнер земља

Као партнер земља у случају увоза узима се земља поријекла робе, а у случају извоза земља одредишта. Ако је податак о земљи поријекла или одредишта недоступан, као земља партнер узима се земља отпреме. У случају увоза то је земља из које је роба непосредно испоручена, а код извоза то је земља у коју је роба непосредно испоручена.

Груписање земаља извршено је према Геономенклатури ЕУ ИСО алфа нумеричком систему класификације земаља. Подаци у табели „Извоз и увоз према регијама и економским групацијама земаља“ урађени су према овој номенклатури.

### Повјерљивост података

Степен агрегирања података према Хармонизованом систему и СМТК класификацији би требало да буде такав да обезбиједи поштовање начела тајности индивидуалних података, што је у складу са Законом о статистици Републике Српске.

### Скраћенице

ЕУ	Европска унија
БиХ	Босна и Херцеговина
ЈЦИ	Јединствена царинска исправа
СМТК	Стандардна међународна трговинска класификација
КД	Класификација дјелатности
ИСО	Међународна организација за стандардизацију
ХС	Хармонизовани систем
ЕФТА	Европска удружење за слободну трговину
СЦГ	Србија и Црна Гора
САД	Сједињене Америчке Државе
д.н.	другдје неспоменуто
КМ	Конвертибилна марка

### Објашњење знакова

- нема појаве
- 1) ознака за напомену
- 0 податак је мањи од 0,5 употребљене мјерне јединице

*Classification – SITC rev.4, created on a harmonized system basis.*

*The SITC classifies products by production level. The SITC includes 2 970 items, 1 023 subgroups, 261 groups, 67 divisions and 10 sections. Data in this Bulletin are published at the section and division level.*

### Partner country

*Partner country in import is a country of origin, and in export it is a country of last known destination. If the information on country of origin destination is unavailable, country of dispatch is taken as a partner country. In the case of import it is a country of consignment, and in the case of export it is a first country goods arrived to.*

*In accordance with the accepted international standards for nomenclature of the states, Eurostat methodology, Geonomenclature EU ISO (alpha code) is applied. Data in the table "Export and import by geographical regions and economical classification of countries" are done according to this nomenclature.*

### Data confidentiality

*A level of data aggregation pursuant to HS and SITC classification according to the Law on Statistics in Republika Srpska should provide deference of the principle of data confidentiality.*

### Abbreviations

EU	European Union
BiH	Bosnia and Herzegovina
SAD	Single Administrative Document
SITC	Standard International Trade Classification
NACE	Classification of activities
ISO	International Organization for Standardization
HS	Harmonized System
EFTA	European Free Trade Association
S&M	Serbia & Montenegro
USA	United States of America
n.e.c.	not elsewhere classified
KM	Convertible mark

### Explanation of symbols

- no occurrence
- 1) footnote
- 0 data is less than 0.5 of the given unit of measure

1.1. СПОЉНОТРГОВИНСКИ БИЛАНС РЕПУБЛИКЕ СРПСКЕ СА ИНОСТРАНСТВОМ ЗА ПЕРИОД 2006 - 2010. ГОДИНЕ  
EXTERNAL TRADE BALANCE OF REPUBLIKA SRPSKA WITH ABROAD FOR PERIOD 2006 - 2010

у хиљадама КМ/in thousand KM

Година Year	Извоз Export	Увоз Import	Обим спољнотрговинске размјене Volume of trade	Салдо робне размјене Balance of trade	Покривеност увоза извозом у % Coverage export with import in %
	1	2	3 (1+2)	4 (1-2)	5 (1/2*100)
2006	1 540 236	2 760 163	4 300 399	-1 219 927	55,8
2007	1 671 601	3 347 925	5 019 526	-1 676 324	49,9
2008	1 921 837	4 146 519	6 068 356	-2 224 682	46,3
2009	1 672 915	3 567 879	5 240 794	-1 894 964	46,9
2010	2 177 809	4 053 084	6 230 893	-1 875 275	53,7

у хиљадама КМ  
in thousand KM



Графикон 1. Спољнотрговински биланс Републике Српске са иностранством  
Graph 1. External trade balance of Republika Srpska with abroad



1.2. ИЗВОЗ ПО МЈЕСЕЦИМА  
EXPORT BY MONTHS

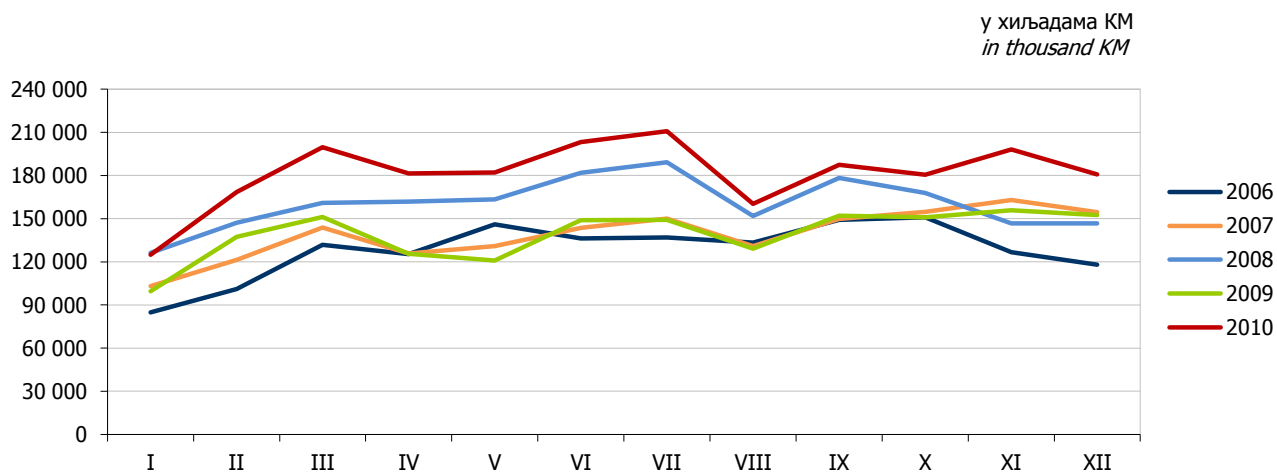
у хиљадама КМ/in thousand KM

Мјесец	Извоз/Export					Month
	2006	2007	2008	2009	2010	
УКУПНО	1 540 236	1 671 601	1 921 837	1 672 915	2 177 809	TOTAL
јануар	84 846	103 050	126 246	99 441	124 932	January
фебруар	101 010	121 274	147 042	137 330	168 542	February
март	131 702	143 874	161 047	151 205	199 671	March
април	125 430	125 739	161 802	125 593	181 466	April
мај	146 029	130 900	163 302	120 956	182 173	May
јун	136 231	143 585	181 861	148 824	203 199	June
јул	136 971	150 098	189 269	149 130	210 840	July
август	133 430	130 966	151 868	129 121	160 234	August
септембар	149 059	149 851	178 249	152 107	187 421	September
октобар	150 908	154 778	167 768	150 985	180 418	October
новембар	126 696	162 926	146 761	155 842	198 072	November
децембар	117 924	154 563	146 622	152 381	180 839	December

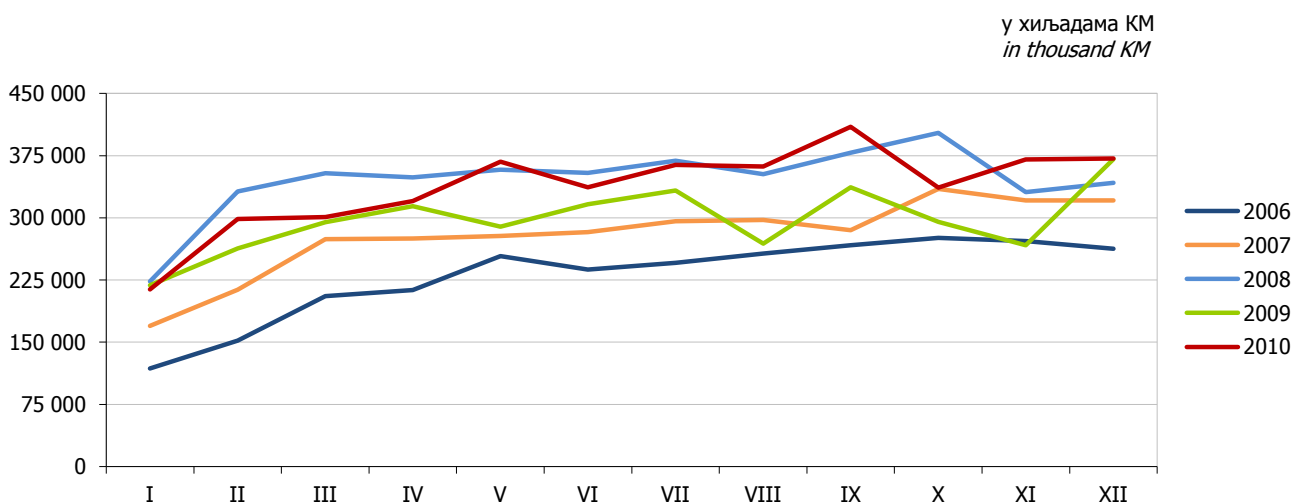
1.3. УВОЗ ПО МЈЕСЕЦИМА  
IMPORT BY MONTHS

у хиљадама КМ/in thousand KM

Мјесец	Увоз/Import					Month
	2006	2007	2008	2009	2010	
УКУПНО	2 760 163	3 347 925	4 146 519	3 567 879	4 053 084	TOTAL
јануар	118 286	169 668	223 427	218 652	213 745	January
фебруар	151 905	213 205	332 011	263 084	298 781	February
март	205 626	274 294	353 728	294 577	301 037	March
април	213 046	275 193	348 667	314 094	320 344	April
мај	253 717	278 112	358 000	289 211	367 741	May
јун	237 498	282 627	354 212	316 347	336 970	June
јул	245 823	295 967	369 041	332 962	363 940	July
август	256 869	297 293	352 744	269 067	362 025	August
септембар	267 000	284 938	378 733	336 866	409 765	September
октобар	275 899	334 744	402 464	295 082	336 550	October
новембар	271 816	320 996	331 212	266 952	370 462	November
децембар	262 677	320 888	342 282	370 983	371 725	December



Графикон 2. Извоз по мјесецима  
Graph 2. Export by months



Графикон 3. Увоз по мјесецима  
Graph 3. Import by months

1.4. ИЗВОЗ ПРЕМА КЛАСИФИКАЦИЈИ ДЈЕЛАТНОСТИ (КД РЕВ.1.1)  
EXPORT ACCORDING TO CLASSIFICATION OF ACTIVITIES (NACE REV.1.1)

у хиљадама КМ/in thousand KM

Подручја и области КД	Извоз/Export					Sections and Divisions of NACE
	2006	2007	2008	2009	2010	
УКУПНО	1 540 236	1 671 601	1 921 837	1 672 915	2 177 809	TOTAL
A ПОЉОПРИВРЕДА, ЛОВ И ШУМАРСТВО	28 745	42 955	46 291	55 251	84 955	A AGRICULTURE, HUNTING AND FORESTRY
A01 Пољопривреда, лов и припадајуће услужне дјелатности	11 113	13 718	17 914	20 957	49 870	A01 Agriculture, hunting and related service activities
A02 Шумарство и искоришћавање шума и припадајуће услужне дјелатности	17 632	29 237	28 377	34 294	35 085	A02 Forestry, logging and related service activities
B РИБАРСТВО	7 968	7 381	6 339	6 740	6 547	B FISHING
C ВАЂЕЊЕ РУДА И КАМЕНА	130 552	127 776	91 247	44 810	48 732	C MINING AND QUARRYING
C10 Вађење угља, лигнита и тресета	2 512	1 988	3 294	4 322	5 583	C10 Mining of coal and lignite; extraction of peat
C11 Вађење сирове нафте и природног гаса и припадајуће услужне дјелатности, осим истраживачких радова	-	0	-	-	-	C11 Extraction of crude petroleum and natural gas: service activities incidental to oil and gas extraction, excluding surveying
C12 Вађење руда урана и торијума	-	-	-	-	-	C12 Mining of uranium and thorium ores
C13 Вађење руда метала	120 369	115 174	74 166	35 715	40 639	C13 Mining of metal ores
C14 Вађење осталих руда и камена	7 671	10 614	13 787	4 773	2 510	C14 Other mining and quarrying
D ПРЕРАЂИВАЧКА ИНДУСТРИЈА	1 247 820	1 416 029	1 631 411	1 354 012	1 777 897	D MANUFACTURING
D15 Производња прехранбених производа и пића	99 489	126 522	136 928	121 979	134 577	D15 Manufacture of food products and beverages
D16 Производња дуванских производа	714	15	219	1 677	2 000	D16 Manufacture of tobacco products
D17 Производња текстила	15 746	17 840	57 258	74 706	67 242	D17 Manufacture of textiles
D18 Производња одјевних предмета; дорада и бојење крзна	67 279	76 084	74 768	56 107	38 958	D18 Manufacture of wearing apparel; dressing and dyeing of fur
D19 Штављење и прерада коже; производња кофера, ручних торби, седларских и сарачких производа и обуће	140 317	166 998	186 676	163 773	195 878	D19 Tanning and dressing of leather; manufacture of luggage, handbags, saddlery, harness and footwear
D20 Прерада дрвета и производа од дрвета и плуте, осим намјештаја; производња предмета од сламе и плетарских материјала	184 630	208 187	195 899	138 664	151 767	D20 Manufacture of wood and of products of wood and cork, except furniture; manufacture of articles of straw and plaiting materials
D21 Производња целулозе, папира и папирних производа	54 253	65 886	72 376	66 978	71 723	D21 Manufacture of pulp, paper and paper products
D22 Издавачка дјелатност, штампање и умножавање снимљених записа	1 300	2 508	3 076	2 489	2 370	D22 Publishing, printing and reproduction of recorded media

1.4. ИЗВОЗ ПРЕМА КЛАСИФИКАЦИЈИ ДЈЕЛАТНОСТИ (КД РЕВ.1.1) (наставак)  
EXPORT ACCORDING TO CLASSIFICATION OF ACTIVITIES (NACE REV.1.1) (continued)

у хиљадама КМ/in thousand KM

Подручја и области КД	Извоз/Export					Sections and Divisions of NACE
	2006	2007	2008	2009	2010	
D23 Производња кокса, нафтних деривата и нуклеарног горива	17 115	17 981	16 956	123 767	251 088	D23 Manufacture of coke, refined petroleum products and nuclear
D24 Производња хемикалија и хемијских производа	31 159	41 327	63 516	60 996	77 113	D24 Manufacture of chemicals and chemical products
D25 Производња производа од гуме и пластике	16 021	26 441	27 721	25 245	29 425	D25 Manufacture of rubber and plastic products
D26 Производња осталих неметалних минералних производа	10 793	5 876	7 577	11 881	15 943	D26 Manufacture of other non-metallic mineral products
D27 Производња базних метала	295 579	259 687	316 802	148 433	336 848	D27 Manufacture of basic metals
D28 Производња металних производа, осим машина и опреме	146 787	182 844	204 045	122 577	134 976	D28 Manufacture of fabricated metal products, except
D29 Производња машина и уређаја д.н.	52 117	68 557	84 542	88 602	90 980	D29 Manufacture of machinery and
D30 Производња канцеларијских машина и рачунара	386	1 336	4 414	2 888	1 194	D30 Manufacture of office machinery and computers
D31 Производња електричних машина и апарата д.н.	30 735	42 429	57 633	38 835	64 185	D31 Manufacture of electrical machinery and apparatus n.e.c.
D32 Производња радио, телевизијске и комуникационе опреме и апарата	1 117	1 923	3 510	3 314	4 000	D32 Manufacture of radio, television and communication equipment and
D33 Производња медицинских, прецизних, оптичких инструмената и сатова	6 005	6 744	9 519	8 768	7 547	D33 Manufacture of medical, precision and optical instruments, watches and clocks
D34 Производња моторних возила, приколица и полуприколица	12 645	16 811	16 419	11 747	8 476	D34 Manufacture of motor vehicles, trailers and semi-trailers
D35 Производња осталих саобраћајних	4 734	4 831	4 251	3 699	4 310	D35 Manufacture of other transport equipment
D36 Производња намјештаја, остала прерађивачка	58 899	75 201	87 306	76 888	87 299	D36 Manufacture of furniture; manufacturing n.e.c.
E ПРОИЗВОДЊА И СНАБДЈЕВАЊЕ ЕЛЕКТРИЧНОМ ЕНЕРГИЈОМ, ГАСОМ И ВОДОМ	123 111	76 156	144 903	210 734	258 773	E ELECTRICITY, GAS AND WATER SUPPLY
E40 Производња и снабдјевање електричном енергијом, гасом, паром и топлим водом	123 111	76 156	144 903	210 734	258 773	E40 Electricity, gas, steam and hot water supply
K ПОСЛОВАЊЕ НЕКРЕТНИНАМА, ИЗНАЈМЉИВАЊЕ И ПОСЛОВНЕ ДЈЕЛ.	-	7	0	16	43	K REAL ESTATE, RENTING AND BUSINESS ACTIVITIES
K72 Рачунарске и сродне дјелатности	-	3	0	16	43	K72 Computer and related activities
K74 Остале пословне дјелатности	-	4	-	-	-	K74 Other business activities
O ОСТАЛЕ ЈАВНЕ КОМУНАЛНЕ, ДРУШТВЕНЕ И ЛИЧНЕ УСЛУЖНЕ ДЈЕЛ.	2 037	1 286	1 646	1 352	861	O OTHER COMMUNITY, SOCIAL AND PERSONAL SERVICE ACTIVITIES
Z НЕРАЗВРСТАНО	3	12	-	-	-	Z UNCLASSIFIED

1.5. УВОЗ ПРЕМА КЛАСИФИКАЦИЈИ ДЈЕЛАТНОСТИ (КД РЕВ.1.1)  
IMPORT ACCORDING TO CLASSIFICATION OF ACTIVITIES (NACE REV.1.1)

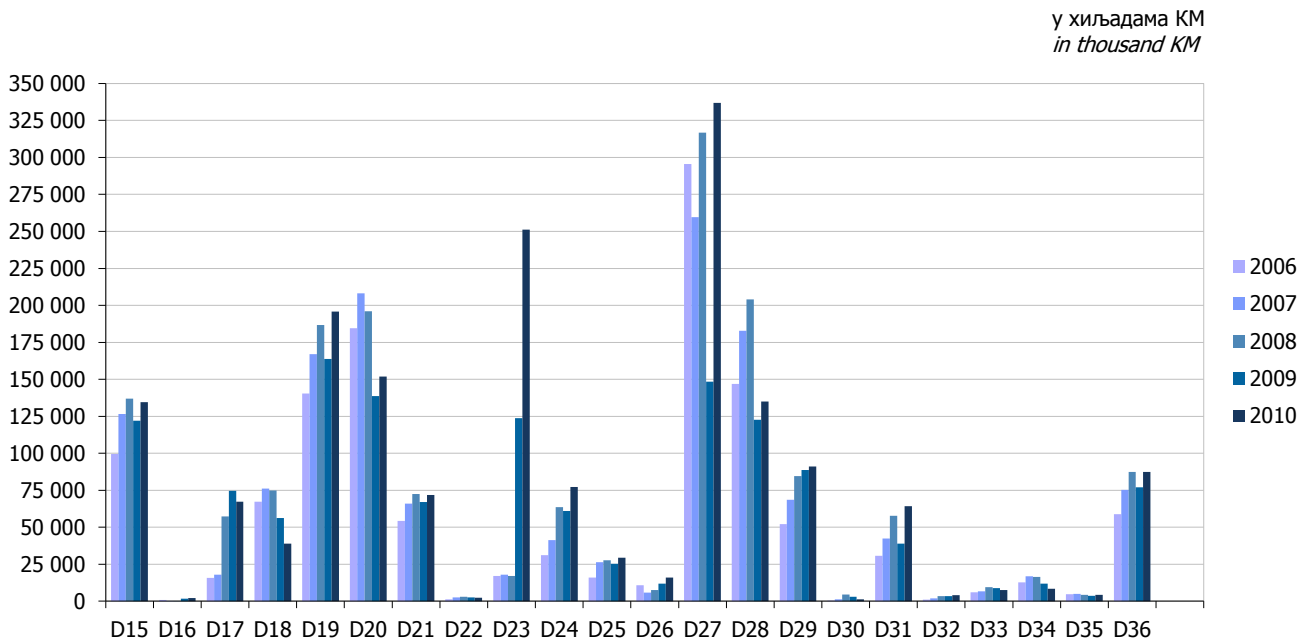
у хиљадама КМ/ in thousand KM

Подручја и области КД	Увоз/Import					Sections and Divisions of NACE
	2006	2007	2008	2009	2010	
УКУПНО	2 760 163	3 347 925	4 146 519	3 567 879	4 053 084	TOTAL
A ПОЉОПРИВРЕДА, ЛОВ И ШУМАРСТВО	122 548	158 073	218 779	175 440	199 425	A AGRICULTURE, HUNTING AND FORESTRY
A01 Пољопривреда, лов и припадајуће услужне дјелатности	122 465	157 208	216 539	172 988	194 187	A01 Agriculture, hunting and related service activities
A02 Шумарство и искоришћавање шума и припадајуће услужне дјелатности	84	865	2 240	2 452	5 238	A02 Forestry, logging and related service activities
B РИБАРСТВО	926	1 786	1 270	1 124	573	B FISHERY
C ВАЂЕЊЕ РУДА И КАМЕНА	29 960	8 303	55 240	680 962	965 960	C MINING AND QUARRYING
C10 Вађење угља, лигнита и тресета	619	520	517	2 862	4 254	C10 Mining of coal and lignite; extraction of peat
C11 Вађење сирове нафте и природног гаса и припадајуће услужне дјелатности, осим истраживачких радова	378	542	43 329	665 463	929 561	C11 Extraction of crude petroleum and natural gas: service activities incidental to oil and gas extraction, excluding surveying
C12 Вађење руда урана и торијума	-	-	11	-	23	C12 Mining of uranium and thorium ores
C13 Вађење руда метала	21 621	421	1 821	3 714	22 324	C13 Mining of metal ores
C14 Вађење осталих руда и камена	7 342	6 820	9 561	8 922	9 798	C14 Other mining and quarrying
D ПРЕРАЂИВАЧКА ИНДУСТРИЈА	2 594 106	3 165 904	3 802 319	2 674 101	2 772 491	D MANUFACTURING
D15 Производња прехранбених производа и пића	449 271	477 577	548 578	516 371	514 426	D15 Manufacture of food products and beverages
D16 Производња дуванских производа	25 633	35 486	39 219	35 556	28 491	D16 Manufacture of tobacco products
D17 Производња текстила	117 011	136 937	136 544	120 250	114 199	D17 Manufacture of textiles
D18 Производња одјевних предмета; дорада и бојење крзна	53 094	73 105	66 799	49 554	43 048	D18 Manufacture of wearing apparel; dressing and dyeing of fur
D19 Штављење и прерада коже; производња кофера, ручних торби, седларских и сарачких производа и обуће	123 137	145 196	160 767	139 781	155 843	D19 Tanning and dressing of leather; manufacture of luggage, handbags, saddlery, harness and footwear
D20 Прерада дрвета и производа од дрвета и плуте, осим намјештаја; производња предмета од сламе и плетарских материјала	34 099	50 014	50 332	40 391	44 771	D20 Manufacture of wood and of products of wood and cork, except furniture; manufacture of articles of straw and plaiting materials
D21 Производња целулозе, папира и папирних производа	87 048	97 174	109 079	91 086	100 544	D21 Manufacture of pulp, paper and paper products
D22 Издавачка дјелатност, штампање и умножавање снимљених записа	21 039	24 890	29 637	28 680	24 268	D22 Publishing, printing and reproduction of recorded media

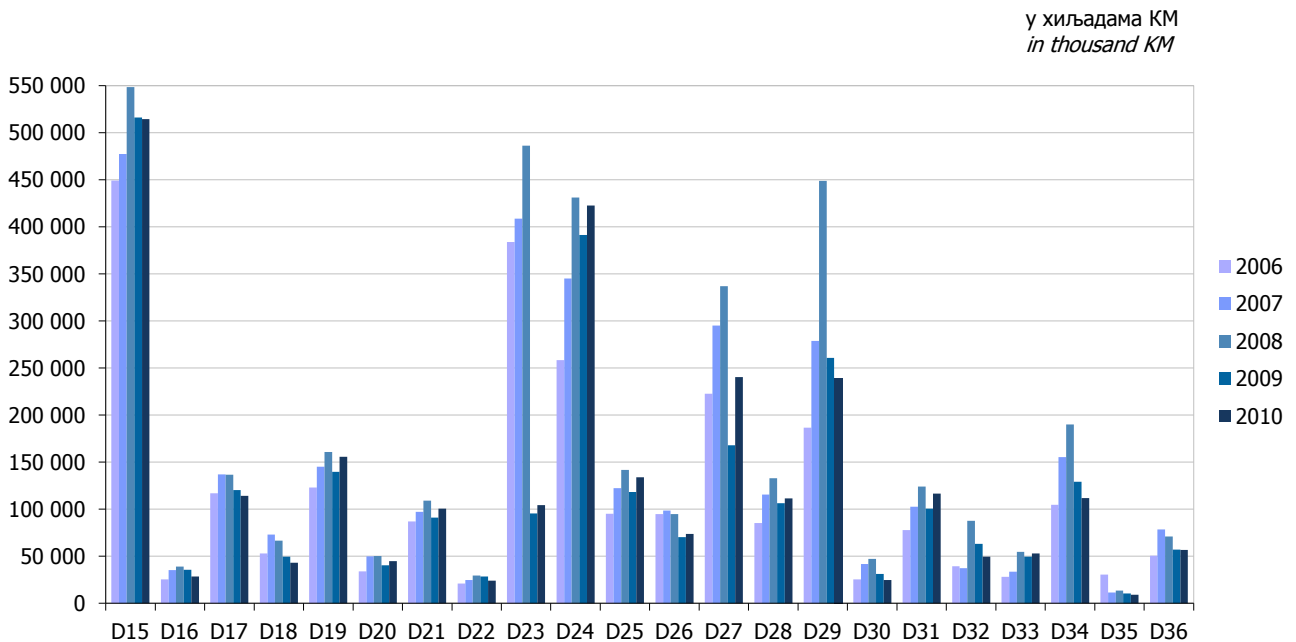
1.5. УВОЗ ПРЕМА КЛАСИФИКАЦИЈИ ДЈЕЛАТНОСТИ (КД РЕВ.1.1) (наставак)  
IMPORT ACCORDING TO CLASSIFICATION OF ACTIVITIES (NACE REV.1.1) (continued)

у хиљадама КМ/ in thousand KM

Подручја и области КД	Увоз/Import					Sections and Divisions of NACE
	2006	2007	2008	2009	2010	
D23 Производња кокса, нафтних деривата и нуклеарног горива	384 089	408 810	486 245	95 396	104 228	D23 Manufacture of coke, refined petroleum products and nuclear fuel
D24 Производња хемикалија и хемијских производа	258 342	345 312	431 211	391 245	422 640	D24 Manufacture of chemicals and chemical products
D25 Производња производа од гуме и пластике	95 089	122 494	141 646	118 195	133 875	D25 Manufacture of rubber and plastic products
D26 Производња осталих неметалних минералних производа	94 769	98 434	94 760	70 454	73 666	D26 Manufacture of other non-metallic mineral products
D27 Производња базних метала	222 654	295 145	337 131	167 989	240 414	D27 Manufacture of basic metals
D28 Производња металних производа, осим машина и опреме	85 405	115 657	133 117	106 553	111 573	D28 Manufacture of fabricated metal products, except machinery and equipment
D29 Производња машина и уређаја д.н.	186 729	278 756	448 898	260 652	238 623	D29 Manufacture of machinery and equipment n.e.c.
D30 Производња канцеларијских машина и рачунара	25 394	41 770	47 253	31 341	24 747	D30 Manufacture of office machinery and computers
D31 Производња електричних машина и апарата д.н.	77 709	102 724	123 998	100 686	116 631	D31 Manufacture of electrical machinery and apparatus n.e.c.
D32 Производња радио, телевизијске и комуникационе опреме и апарата	39 484	37 323	87 750	63 219	49 649	D32 Manufacture of radio, television and communication equipment and apparatus
D33 Производња медицинских, прецизних, оптичких инструмената и сатова	28 171	33 599	54 875	49 695	52 933	D33 Manufacture of medical, precision and optical instruments, watches and clocks
D34 Производња моторних возила, приколица и полуприколица	104 644	155 413	189 962	129 260	111 978	D34 Manufacture of motor vehicles, trailers and semi-trailers
D35 Производња осталих саобраћајних средстава	30 641	11 647	13 466	10 622	9 012	D35 Manufacture of other transport equipment
D36 Производња намјештаја, остала прерађивачка индустрија д.н.	50 652	78 439	71 053	57 124	56 931	D36 Manufacture of furniture; manufacturing n.e.c.
E ПРОИЗВОДЊА И СНАБДЈЕВАЊЕ ЕЛЕКТРИЧНОМ ЕНЕРГИЈОМ, ГАСОМ И ВОДОМ	6 261	6 817	53 213	29 811	108 680	E ELECTRICITY, GAS AND WATER SUPPLY
E40 Производња и снабдјевање електричном енергијом, гасом, паром и топлим водом	6 261	6 817	53 213	29 811	108 680	E40 Electricity, gas, steam and hot water supply
K ПОСЛОВАЊЕ НЕКРЕТНИМАМА, ИЗНАЈМЉИВАЊЕ И ПОСЛОВНЕ ДЈЕЛАТНОСТИ	-	3 922	8 102	1 954	2 927	K REAL ESTATE, RENTING AND BUSINESS ACTIVITIES
K72 Рачунарске и сродне дјелатности	-	3 878	8 030	1 895	2 911	K72 Computer and related activities
K74 Остале пословне дјелатности	-	43	72	59	15	K74 Other business activities
O ОСТАЛЕ ЈАВНЕ КОМУНАЛНЕ, ДРУШТВЕНЕ И ЛИЧНЕ УСЛУЖНЕ ДЈЕЛАТНОСТИ	6 357	3 119	7 595	4 487	3 028	O OTHER COMMUNITY, SOCIAL AND PERSONAL SERVICE ACTIVITIES
Z НЕРАЗВРСТАНО	4	-	-	-	-	Z UNCLASSIFIED



Графикон 4. Извоз по областима прерађивачке индустрије за период 2006 - 2010.  
Graph 4. Export according to divisions of manufacturing during the period 2006 - 2010



Графикон 5. Увоз по областима прерађивачке индустрије за период 2006 - 2010.  
Graph 5. Import according to divisions of manufacturing during the period 2006 - 2010

1.6. ИЗВОЗ ПРЕМА СТАНДАРДНОЈ МЕЂУНАРОДНОЈ ТРГОВИНСКОЈ КЛАСИФИКАЦИЈИ (СМТК РЕВ.4)  
EXPORT ACCORDING TO STANDARD INTERNATIONAL TRADE CLASSIFICATION (SITC REV.4)

у хиљадама КМ/in thousand KM

Сектори и одсједи СМТК	Извоз/Export					Sections and Divisions of SITC
	2006	2007	2008	2009	2010	
УКУПНО	1 540 236	1 671 601	1 921 837	1 672 915	2 177 809	TOTAL
0 ХРАНА И ЖИВЕ ЖИВОТИЊЕ	105 045	130 699	137 141	131 864	162 656	0 FOOD AND LIVE ANIMALS
00 Живе животиње	41	607	1 908	1 358	6 985	00 Live animals
01 Месо и прерађевине од меса	61	1 288	1 471	2 532	3 030	01 Meat and meat preparations
02 Млијечни производи и јаја	15 670	22 273	32 940	34 427	42 657	02 Dairy products and eggs
03 Рибе и прерађевине	10 786	11 450	10 549	10 248	11 025	03 Fish and preparations
04 Житарице и производи	17 115	20 323	23 254	22 726	34 727	04 Cereals and cereal preparations
05 Поврће и воће	28 504	32 299	29 426	33 760	38 693	05 Vegetables and fruit
06 Шећер, производи од шећера, мед	24 866	32 564	27 925	20 166	11 839	06 Sugars, sugar preparations and honey
07 Кафа, чај, какао, зачин	2 651	2 496	3 232	1 322	8 853	07 Coffee, tea, cocoa, spices, and manufactures thereof
08 Сточна храна (осим житарица у зрну)	161	244	178	97	509	08 Feeding stuff for animals (not including unmilled cereals)
09 Разни производи за храну	5 190	7 157	6 257	5 229	4 336	09 Miscellaneous edible products and preparations
1 ПИЋА И ДУВАН	4 793	4 916	7 299	8 884	11 200	1 BEVERAGES AND TOBACCO
11 Пића	4 079	4 591	6 727	6 460	7 279	11 Beverages
12 Дуван и производи од дувана	714	325	572	2 425	3 922	12 Tobacco and tobacco manufactures
2 СИРОВЕ МАТЕРИЈЕ НЕЈЕСТИВЕ, ОСИМ ГОРИВА	548 986	512 800	492 844	302 097	440 776	2 CRUDE MATERIALS, INEDIBLE, EXCEPT FUELS
21 Коже сирове, крзна нештављена	7 228	9 804	10 316	7 692	16 967	21 Hides, skins and furskins, raw
22 Уљано сјемење и плодови	656	698	1 396	677	752	22 Oil-seeds and oleaginous fruits
23 Сирови каучук	100	5	11	16	-	23 Crude rubber
24 Плуто и дрво	179 158	208 435	197 438	153 684	166 323	24 Cork and wood
25 Целулоза и отпацци од папира	662	1 233	2 170	1 967	5 963	25 Pulp and waste paper
26 Текстилна влакна и отпацци	522	131	391	1 768	1 956	26 Textile fibres and their wastes
27 Сирова гнојива и минерали	8 803	11 531	14 800	5 733	3 284	27 Crude fertilizers and crude minerals
28 Металне руде и отпацци	350 437	279 277	261 134	128 969	244 278	28 Metalliferous ores and metal scrap
29 Остале животињске и биљне материје д.н.	1 419	1 684	5 187	1 591	1 255	29 Crude animal and vegetable materials n.e.c.
3 МИНЕРАЛНА ГОРИВА И МАЗИВА	142 837	96 666	165 423	338 843	515 547	3 MINERAL FUELS, LUBRICANTS AND RELATED MATERIALS
32 Камени угаљ, кокс и брикети	2 512	1 988	3 294	4 424	5 583	32 Coal, coke and briquettes



1.6. ИЗВОЗ ПРЕМА СТАНДАРДНОЈ МЕЂУНАРОДНОЈ ТРГОВИНСКОЈ КЛАСИФИКАЦИЈИ (СМТК РЕВ.4) (наставак)  
EXPORT ACCORDING TO STANDARD INTERNATIONAL TRADE CLASSIFICATION (SITC REV.4) (continued)

у хиљадама КМ/in thousand KM

Сектори и одсјеци СМТК	Извоз/Export					Sections and Divisions of SITC
	2006	2007	2008	2009	2010	
33 Нафта и нафтни деривати	17 214	18 517	17 226	122 368	249 682	33 Petroleum, petroleum products and related materials
34 Плин, природни и индустријски	23	4	-	1 317	1 509	34 Gas, natural and manufactured
35 Електрична енергија	123 089	76 156	144 903	210 734	258 773	35 Electric current
4 ЖИВОТИЊСКА И БИЉНА УЉА, МАСТИ И ВОСКОВИ	11	24	46	130	128	4 ANIMAL AND VEGETABLE OILS, FATS AND WAXES
41 Животињска уља и масти	-	-	-	-	-	41 Animal oils and fats
42 Чврсте биљне масти и уља	-	10	-	19	7	42 Fixed vegetable fats and oils
43 Животињска и биљна уља и масти, прерађени; воскови	11	14	46	111	121	43 Animal or vegetable fats and oils, processed; waxes of animal or vegetable origin
5 ХЕМИЈСКИ ПРОИЗВОДИ	35 198	38 436	59 771	55 994	70 924	5 CHEMICAL AND RELATED PRODUCTS
51 Органски хемијски производи	1 554	1 514	1 433	2 034	1 702	51 Organic chemicals
52 Неоргански хемијски производи	6 111	4 832	4 380	8 468	15 650	52 Inorganic chemicals
53 Производи за бојење и штављење	97	369	536	308	481	53 Dyeing, tanning and colouring materials
54 Медицински и фармацеутски производи	8 116	8 833	11 728	9 881	9 166	54 Medicinal and pharmaceutical products
55 Етерична уља, парфимеријски и тоалетни производи	682	848	1 024	758	923	55 Essential oils and resinoids and perfume materials; toilet, polishing and cleansing preparations
56 Вјештачка ђубрива	73	7 725	16 894	4 417	7 270	56 Fertilizers (other than those of group 272)
57 Пластичне твари у примарним облицима	208	1 782	1 118	1 212	2 194	57 Plastics in primary forms
58 Пластичне твари у осталим облицима	2 372	2 107	2 258	1 237	859	58 Plastics in non-primary forms
59 Хемијске твари и производи, неспоменуте	15 984	10 425	20 401	27 680	32 680	59 Chemical materials and products, n.e.c.
6 ПРОИЗВОДИ РАЗВРСТАНИ ПРЕМА МАТЕРИЈАЛУ	311 270	400 288	497 802	341 547	439 363	6 MANUFACTURED GOODS CLASSIFIED CHIEFLY BY MATERIAL
61 Кожа, производи од коже, крзна	1 883	1 229	5 915	3 398	2 581	61 Leather, leather manufactures, n.e.c., and dressed furskins
62 Гума и гумени производи	694	3 243	1 202	1 068	1 995	62 Rubber manufactures, n.e.c.
63 Производи од плута и дрвета	26 922	32 589	32 013	24 533	25 416	63 Cork and wood manufactures (excluding
64 Папир, картон, производи од целулозе	53 623	64 691	70 188	65 000	65 799	64 Paper, paperboard and articles of paper pulp, of paper or of paperboard
65 Предиво, тканине, текстилни производи	14 980	17 114	52 345	62 166	63 623	65 Textile yarn, fabrics, made-up articles, n.e.c., and related products
66 Производи од неметалних минерала	2 911	4 312	5 426	10 154	14 682	66 Non-metallic mineral manufactures, n.e.c.
67 Жељезо и челик	58 706	88 637	117 278	45 351	122 655	67 Iron and steel
68 Обојени метали	6 805	6 908	12 449	9 460	9 844	68 Non-ferrous metals
69 Производи од метала, остали	144 745	181 565	200 984	120 418	132 769	69 Manufactures of metals, n.e.c.

1.6. ИЗВОЗ ПРЕМА СТАНДАРДНОЈ МЕЂУНАРОДНОЈ ТРГОВИНСКОЈ КЛАСИФИКАЦИЈИ (СМТК РЕВ.4) (наставак)  
EXPORT ACCORDING TO STANDARD INTERNATIONAL TRADE CLASSIFICATION (SITC REV.4) (continued)

у хиљадама КМ/ in thousand KM

Сектори и одсједи СМТК	Извоз/ Export					Sections and Divisions of SITC
	2006	2007	2008	2009	2010	
7 МАШИНЕ И ТРАНСПОРТНА СРЕДСТВА	100 221	134 743	167 156	145 704	170 969	7 MACHINERY AND TRANSPORT EQUIPMENT
71 Погонске машине и уређаји	16 058	21 049	22 763	19 137	21 260	71 Power-generating machinery and equipment
72 Специјалне машине за поједине индустријске гране	12 996	16 913	22 665	20 730	17 052	72 Machinery specialized for particular industries
73 Маchine за обраду метала	4 382	10 273	8 358	4 464	6 347	73 Metalworking machinery
74 Индустријске машине и дијелови за општу употребу д.н.	24 792	28 480	41 697	42 849	48 632	74 General industrial machinery and equipment, and machine parts, n.e.c.
75 Маchine за канцеларије и аутоматску обраду података	386	1 336	4 419	2 913	1 175	75 Office machines and automatic data-processing machines
76 Телекомуникацијски апарати и апарати за снимање звука и репродукцију	951	1 309	2 684	3 049	3 573	76 Telecommunications and sound-recording and reproducing apparatus and equipment
77 Електричне машине и уређаји	25 906	36 234	45 435	40 208	63 158	77 Electrical machinery, apparatus and appliances
78 Друмска возила	11 900	15 020	15 355	10 856	8 154	78 Road vehicles
79 Остала транспортна опрема	2 851	4 130	3 779	1 498	1 619	79 Other transport equipment
8 РАЗНИ ГОТОВИ ПРОИЗВОДИ	291 873	353 010	394 355	347 535	365 559	8 MISCELLANEOUS MANUFACTURED ARTICLES
81 Монтажне зграде; санитарни, расвјетни и уређаји за гријање	4 509	3 499	6 562	7 769	6 731	81 Prefabricated buildings; sanitary, plumbing, heating and lighting fixtures and fittings, n.e.s.
82 Намјештај и дијелови	53 204	68 757	78 903	71 785	82 054	82 Furniture, and parts thereof
83 Предмети за путовање	12	11	65	220	95	83 Travel goods, handbags and similar containers
84 Одјећа	67 517	76 689	78 926	65 608	41 909	84 Articles of apparel and clothing accessories
85 Обућа	138 428	165 738	180 696	160 145	193 201	85 Footwear
87 Научни и контролни инструменти	4 980	6 017	8 148	7 460	5 699	87 Professional, scientific and controlling instruments and apparatus, n.e.c.
88 Фотоапарати, сатови	982	811	1 227	1 206	1 795	88 Photographic apparatus, equipment and supplies and optical goods, n.e.c.; watches and clocks
89 Разни готови производи, неспоменути	22 242	31 488	39 829	33 343	34 074	89 Miscellaneous manufactured articles, - - -
9 ПРОИЗВОДИ И ТРАНСАКЦИЈЕ, НЕСПОМЕНУТИ	3	20	-	316	688	9 COMMODITIES AND TRANSACTIONS NOT CLASSIFIED ELSEWHERE IN THE SITC

1.7. УВОЗ ПРЕМА СТАНДАРДНОЈ МЕЂУНАРОДНОЈ ТРГОВИНСКОЈ КЛАСИФИКАЦИЈИ (СМТК РЕВ.4)  
IMPORT ACCORDING TO STANDARD INTERNATIONAL TRADE CLASSIFICATION (SITC REV.4)

у хиљадама КМ/in thousand KM

Сектори и одсједи СМТК	Увоз/Import					Sections and Divisions of SITC
	2006	2007	2008	2009	2010	
УКУПНО	2 760 163	3 347 925	4 146 519	3 567 879	4 053 084	TOTAL
0 ХРАНА И ЖИВЕ ЖИВОТИЊЕ	435 678	493 682	606 578	534 704	558 772	0 FOOD AND LIVE ANIMALS
00 Живе животиње	7 236	8 756	26 085	25 186	29 615	00 Live animals
01 Месо и прерађевине од меса	23 946	23 038	30 683	37 474	36 772	01 Meat and meat preparations
02 Млијечни производи и јаја	17 465	17 280	18 409	25 082	22 504	02 Dairy products and eggs
03 Рибе и прерађевине	9 277	9 872	12 414	10 699	10 243	03 Fish and preparations
04 Житарице и производи	136 574	166 008	203 791	143 554	173 808	04 Cereals and cereal preparations
05 Поврће и воће	33 561	36 270	39 826	36 865	38 438	05 Vegetables and fruit
06 Шећер, производи од шећера, мед	43 989	47 097	42 744	34 549	30 434	06 Sugars, sugar preparations and honey
07 Кафа, чај, какао, зачин	70 421	70 748	96 022	84 546	79 101	07 Coffee, tea, cocoa, spices, and manufactures thereof
08 Сточна храна (осим житарица у зрну)	55 839	77 335	94 485	94 677	95 503	08 Feeding stuff for animals (not including unmilled cereals)
09 Разни производи за храну	37 369	37 277	42 118	42 073	42 354	09 Miscellaneous edible products and preparations
1 ПИЋА И ДУВАН	125 456	136 926	145 043	141 298	128 673	1 BEVERAGES AND TOBACCO
11 Пића	99 823	100 314	104 402	104 379	99 041	11 Beverages
12 Дуван и производи од дувана	25 633	36 612	40 641	36 919	29 632	12 Tobacco and tobacco manufactures
2 СИРОВЕ МАТЕРИЈЕ НЕЈЕСТИВЕ, ОСИМ ГОРИВА	93 859	75 256	104 340	91 051	139 502	2 CRUDE MATERIALS, INEDIBLE, EXCEPT FUELS
21 Коже сирове, крзна нештављена	5 499	5 013	5 114	3 093	11 236	21 Hides, skins and furskins, raw
22 Уљано сјемење и плодови	2 387	2 652	3 175	2 206	3 561	22 Oil-seeds and oleaginous fruits
23 Сирови каучук	186	374	409	373	318	23 Crude rubber
24 Плуту и дрво	5 131	7 996	11 230	10 969	17 877	24 Cork and wood
25 Целулоза и отпаци од папира	31 807	30 632	34 609	27 803	36 966	25 Pulp and waste paper
26 Текстилна влакна и отпаци	7 380	4 343	19 764	19 464	25 422	26 Textile fibres and their wastes
27 Сирове гнојива и минерали	7 787	6 982	9 688	9 066	9 953	27 Crude fertilizers and crude minerals
28 Металне руде и отпаци	24 120	3 923	3 268	3 965	23 130	28 Metalliferous ores and metal scrap
29 Остале животињске и биљне материје д.н.	9 563	13 342	17 082	14 111	11 038	29 Crude animal and vegetable materials n.e.c.
3 МИНЕРАЛНА ГОРИВА И МАЗИВА	392 413	417 341	583 788	793 621	1 147 195	3 MINERAL FUELS, LUBRICANTS AND RELATED MATERIALS
32 Камени угаљ, кокс и брикети	619	520	517	2 862	4 254	32 Coal, coke and briquettes

1.7. УВОЗ ПРЕМА СТАНДАРДНОЈ МЕЂУНАРОДНОЈ ТРГОВИНСКОЈ КЛАСИФИКАЦИЈИ (СМТК РЕВ.4) (наставак)  
IMPORT ACCORDING TO STANDARD INTERNATIONAL TRADE CLASSIFICATION (SITC REV.4) (continued)

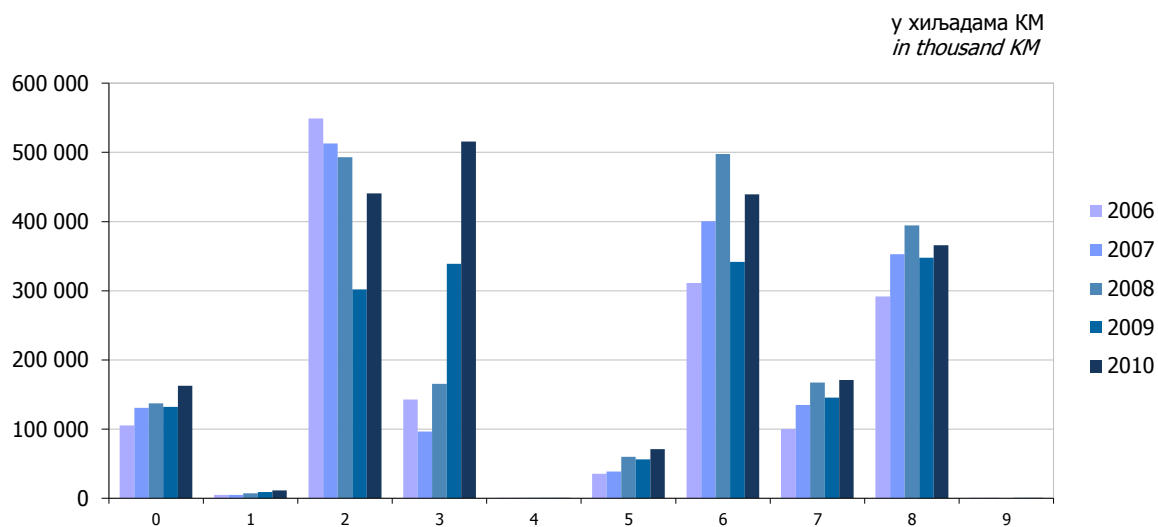
у хиљадама КМ/in thousand KM

Сектори и одсједи СМТК	Увоз/Import					Sections and Divisions of SITC
	2006	2007	2008	2009	2010	
33 Нафта и нафтни деривати	385 533	403 985	521 167	756 573	1 028 354	33 Petroleum, petroleum products and related materials
34 Плин, природни и индустријски	6 203	6 018	8 890	4 375	5 907	34 Gas, natural and manufactured
35 Електрична енергија	58	6 817	53 213	29 811	108 680	35 Electric current
4 ЖИВОТИЊСКА И БИЉНА УЉА, МАСТИ И ВОСКОВИ	16 245	19 561	19 172	20 053	12 643	4 ANIMAL AND VEGETABLE OILS, FATS AND WAXES
41 Животињска уља и масти	341	240	426	1 009	863	41 Animal oils and fats
42 Чврсте биљне масти и уља	12 247	15 313	13 483	14 383	7 991	42 Fixed vegetable fats and oils
43 Животињска и биљна уља и масти, прерађени; воскови	3 657	4 008	5 263	4 660	3 789	43 Animal or vegetable fats and oils, processed
5 ХЕМИЈСКИ ПРОИЗВОДИ	289 586	379 898	472 129	428 306	457 662	5 CHEMICAL AND RELATED PRODUCTS
51 Органски хемијски производи	7 917	9 258	9 682	21 828	21 508	51 Organic chemicals
52 Неоргански хемијски производи	25 632	35 350	58 387	42 304	40 331	52 Inorganic chemicals
53 Производи за бојење и штављење	16 436	20 647	24 254	22 986	25 917	53 Dyeing, tanning and colouring materials
54 Медицински и фармацевтски производи	74 052	95 752	137 262	151 835	156 474	54 Medicinal and pharmaceutical products
55 Етерична уља, парфимеријски и тоалетни производи	31 631	36 737	37 318	33 691	33 403	55 Essential oils and resinoids and perfume materials; toilet, polishing and cleansing preparations
56 Вјештачка ђубрива	33 653	50 503	55 741	23 834	27 742	56 Fertilizers (other than those of group 272)
57 Пластичне твари у примарним облицима	35 206	49 227	53 111	39 334	51 701	57 Plastics in primary forms
58 Пластичне твари у осталим облицима	34 118	42 062	55 048	49 992	52 545	58 Plastics in non-primary forms
59 Хемијске твари и производи, неспоменути	30 942	40 363	41 324	42 502	48 040	59 Chemical materials and products, n.e.c.
6 ПРОИЗВОДИ РАЗВРСТАНИ ПРЕМА МАТЕРИЈАЛУ	672 365	854 140	1 050 777	643 072	728 214	6 MANUFACTURED GOODS CLASSIFIED CHIEFLY BY MATERIAL
61 Кожа, производи од коже, крзна	46 350	53 396	59 831	46 535	59 762	61 Leather, leather manufactures, n.e.s., and dressed furskins
62 Гума и гумени производи	31 477	39 657	45 708	34 625	44 738	62 Rubber manufactures, n.e.c.
63 Производи од плута и дрвета	28 943	42 260	40 781	31 214	31 712	63 Cork and wood manufactures (excluding
64 Папир, картон, производи од целулозе	56 618	67 091	74 251	63 173	62 805	64 Paper, paperboard and articles of paper pulp, of paper or of paperboard
65 Предиво, тканине, текстилни производи	108 189	129 782	128 450	112 959	109 336	65 Textile yarn, fabrics, made-up articles, n.e.c., and related products
66 Производи од неметалних минерала	87 418	93 465	90 222	67 126	69 182	66 Non-metallic mineral manufactures, n.e.c.
67 Жељезо и челик	201 366	261 473	307 967	148 264	214 313	67 Iron and steel
68 Обојени метали	18 693	30 090	27 555	19 435	25 276	68 Non-ferrous metals
69 Производи од метала, остали	93 311	136 928	276 011	119 739	111 089	69 Manufactures of metals, n.e.c.

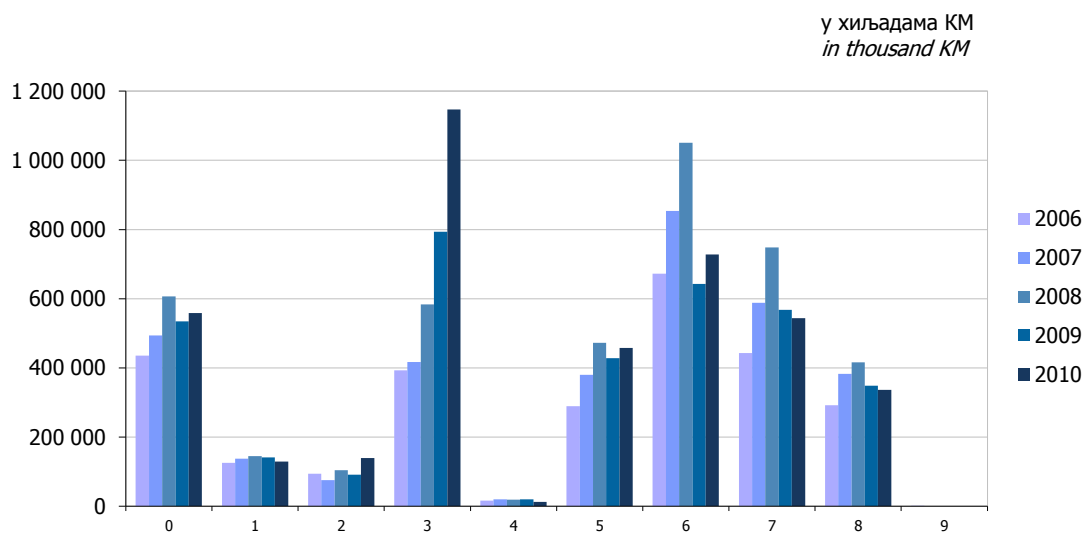
1.7. УВОЗ ПРЕМА СТАНДАРДНОЈ МЕЂУНАРОДНОЈ ТРГОВИНСКОЈ КЛАСИФИКАЦИЈИ (СМТК РЕВ.4) (наставак)  
IMPORT ACCORDING TO STANDARD INTERNATIONAL TRADE CLASSIFICATION (SITC REV.4) (continued)

у хиљадама КМ/ in thousand KM

Сектори и одсједи СМТК	Увоз/Import					Sections and Divisions of SITC
	2006	2007	2008	2009	2010	
7 МАШИНЕ И ТРАНСПОРТНА СРЕДСТВА	442 987	588 292	748 272	567 448	543 804	7 MACHINERY AND TRANSPORT EQUIPMENT
71 Погонске машине и уређаји	14 587	23 970	22 188	20 079	32 556	71 Power-generating machinery and equipment
72 Специјалне машине за поједине индустријске гране	84 735	103 216	133 012	114 863	83 818	72 Machinery specialized for particular industries
73 Машине за обраду метала	12 952	28 949	19 796	11 561	10 797	73 Metalworking machinery
74 Индустријске машине и дијелови за општу употребу д.н.	60 141	86 319	112 272	89 302	95 941	74 General industrial machinery and equipment, and machine parts, n.e.c.
75 Машине за канцеларије и аутоматску обраду података	25 394	41 608	45 622	29 403	23 548	75 Office machines and automatic data-processing machines
76 Телекомуникацијски апарати и апарати за снимање звука и репродукцију	36 924	34 563	85 535	62 491	47 245	76 Telecommunications and sound-recording and reproducing apparatus and equipment
77 Електричне машине и уређаји	83 798	105 300	129 952	104 441	135 172	77 Electrical machinery, apparatus and appliances
78 Друмска возила	102 992	156 876	193 504	130 948	112 318	78 Road vehicles
79 Остала транспортна опрема	21 465	7 490	6 391	4 360	2 409	79 Other transport equipment
8 РАЗНИ ГОТОВИ ПРОИЗВОДИ	291 552	382 828	416 420	348 327	336 619	8 MISCELLANEOUS MANUFACTURED ARTICLES
81 Монтажне зграде; санитарни, расвјетни и уређаји за гријање	16 555	19 648	20 734	16 869	18 558	81 Prefabricated buildings; sanitary, plumbing, heating and lighting fixtures and fittings, n.e.c.
82 Намјештај и дијелови	31 604	53 593	44 250	34 116	38 023	82 Furniture, and parts thereof
83 Предмети за путовање	4 034	5 717	6 783	4 430	4 744	83 Travel goods, handbags and similar containers
84 Одјећа	60 106	81 780	75 820	58 435	48 560	84 Articles of apparel and clothing accessories
85 Обућа	72 836	86 198	94 238	88 791	91 664	85 Footwear
87 Научни и контролни инструменти	21 581	24 470	41 011	38 557	32 893	87 Professional, scientific and controlling instruments and apparatus, n.e.c.
88 Фотоапарати, сатови	5 530	7 984	11 212	7 151	6 701	88 Photographic apparatus, equipment and supplies and optical goods, n.e.c.; watches and clocks
89 Разни готови производи, неспоменути	79 304	103 439	122 370	99 977	95 477	89 Miscellaneous manufactured articles, -- --
9 ПРОИЗВОДИ И ТРАНСАКЦИЈЕ, НЕСПОМЕНУТИ	20	-	-	-	-	9 COMMODITIES AND TRANSACTIONS NOT CLASSIFIED ELSEWHERE IN THE SITC



Графикон 6. Извоз према секторима СМТК за период 2006 - 2010.  
Graph 6. Export according to SITC during the period 2006 - 2010



Графикон 7. Увоз према секторима СМТК за период 2006 - 2010.  
Graph 7. Import according to SITC during the period 2006 - 2010

1.8. ИЗВОЗ ПРЕМА СТАТИСТИЧКИМ ПРОЦЕДУРАМА  
EXPORT ACCORDING TO STATISTICAL PROCEDURES

у хиљадама КМ| in thousand KM

Статистичке процедуре	2006	2007	2008	2009	2010	Statistical procedures
УКУПАН ИЗВОЗ	1 540 236	1 671 601	1 921 837	1 672 915	2 177 809	TOTAL EXPORT
1 Редован извоз	863 353	909 077	1 038 871	1 034 117	1 398 006	1 Regular export
2 Извоз након унутрашње обраде	667 360	744 410	865 509	626 755	775 794	2 Export after inward processing
3 Извоз на вањску обраду	9 523	18 114	17 456	12 043	4 009	3 Export for outward processing
%						
УКУПАН ИЗВОЗ	100,0	100,0	100,0	100,0	100,0	TOTAL EXPORT
1 Редован извоз	56,1	54,4	54,1	61,8	64,2	1 Regular export
2 Извоз након унутрашње обраде	43,3	44,5	45,0	37,5	35,6	2 Export after inward processing
3 Извоз на вањску обраду	0,6	1,1	0,9	0,7	0,2	3 Export for outward processing

1.9. УВОЗ ПРЕМА СТАТИСТИЧКИМ ПРОЦЕДУРАМА  
IMPORT ACCORDING TO STATISTICAL PROCEDURES

у хиљадама КМ| in thousand KM

Статистичке процедуре	2006	2007	2008	2009	2010	Statistical procedures
УКУПАН УВОЗ	2 760 163	3 347 925	4 146 519	3 567 879	4 053 084	TOTAL IMPORT
1 Редован увоз	2 302 659	2 800 089	3 528 913	3 131 313	3 549 747	1 Regular import
2 Увоз на унутрашњу обраду	441 591	530 196	596 123	423 202	500 070	2 Import for inward processing
3 Увоз након вањске обраде	15 912	17 639	21 483	13 364	3 267	3 Import after outward processing
%						
УКУПАН УВОЗ	100,0	100,0	100,0	100,0	100,0	TOTAL IMPORT
1 Редован увоз	83,4	83,6	85,1	87,8	87,6	1 Regular import
2 Увоз на унутрашњу обраду	16,0	15,8	14,4	11,9	12,3	2 Import for inward processing
3 Увоз након вањске обраде	0,6	0,5	0,5	0,4	0,1	3 Import after outward processing

1.10. ИЗВОЗ ПО ГЕОГРАФСКИМ РЕГИЈАМА И ЕКОНОМСКИМ ГРУПАЦИЈАМА ЗЕМАЉА  
EXPORT BY GEOGRAPHICAL REGIONS AND ECONOMICAL CLASSIFICATION OF COUNTRIES

	Извоз/Export					
	2006	2007	2008	2009	2010	
УКУПНО	1 540 236	1 671 601	1 921 837	1 672 915	2 177 809	TOTAL
Развијене земље	1 093 913	1 128 249	1 225 593	978 638	1 255 616	Developed countries
Процент	71,0	67,5	63,8	58,5	57,7	Percentage
Земље ЕУ 27 <sup>1)</sup>	847 257	918 073	1 052 597	872 108	1 082 177	EU countries 27 <sup>1)</sup>
Земље ЕФТА <sup>2)</sup>	67 578	63 246	64 766	73 002	136 079	EFTA countries <sup>2)</sup>
Остале развијене земље	179 078	146 930	108 230	33 527	37 360	Other developed countries
Земље у развоју	444 789	538 715	688 734	685 764	916 448	Developing countries
Процент	28,9	32,2	35,8	41,0	42,1	Percentage
Европске земље у развоју <sup>3)</sup>	441 115	533 926	682 481	679 013	894 113	European developing countries <sup>3)</sup>
Земље Блиског Истока у развоју	660	1 932	1 043	1 045	8 709	Middle Eastern developing countries
Азијске земље у развоју	820	1 308	3 279	3 483	9 786	Asian developing countries
Афричке земље у развоју	2 029	1 201	1 725	1 721	3 137	African developing countries
Америчке земље у развоју	163	291	205	503	703	American developing countries
Земље у развоју Океаније	4	57	-	-	-	Oceania developing countries
Нераспоређено	1 533	4 638	7 510	8 513	5 745	Unclassified

<sup>1)</sup> Земље Европске Уније – Аустрија, Белгија, Бугарска, Чешка, Данска, Естонија, Финска, Француска, Грчка, Ирска, Италија, Кипар, Литванија, Летонија, Луксембург, Мађарска, Малта, Холандија, Њемачка, Пољска, Португалија, Румунија, Словачка, Словенија, Шпанија, Шведска и Велика Британија (до 1. јануара 2007. године ЕУ је имала 25 чланица, али да не би дошло до нереалног повећања спољнотрговинског промета Републике Српске са ЕУ због проширења, број чланица је 27 за период 2006-2010);

EU countries – Austria, Belgium, Bulgaria, Czech Republic, Denmark, Estonia, Finland, France, Greece, Ireland, Italy, Cyprus, Latvia, Lithuania, Luxembourg, Hungary, Malta, Nederland, Germany, Poland, Portugal, Romania, Slovakia, Slovenia, Spain, Sweden and United Kingdom (until January 1, 2007, EU number of members was 25, but it could cause unrealistic increase of export and import RS with EU, the number of members is 27 for the period 2006-2010);

<sup>2)</sup> Земље ЕФТА (Европско удружење за слободну трговину) – Исланд, Лихтенштајн, Норвешка и Швајцарска;  
Countries of EFTA (European Free Trade Association) – Island, Liechtenstein, Norway and Switzerland;

<sup>3)</sup> Европске земље у развоју – Албанија, Хрватска, БЈР Македонија, Русија, Србија и Црна Гора и остале земље;

European developing countries – Albania, Croatia, FYR of Macedonia, Russian Federation, Serbia and Montenegro and other countries;



1.11. УВОЗ ПО ГЕОГРАФСКИМ РЕГИЈАМА И ЕКОНОМСКИМ ГРУПАЦИЈАМА ЗЕМАЉА  
IMPORT BY GEOGRAPHICAL REGIONS AND ECONOMICAL CLASSIFICATION OF COUNTRIES

у хиљадама КМ/in thousand KM

	Увоз/Import					
	2006	2007	2008	2009	2010	
УКУПНО	2 760 163	3 347 925	4 146 519	3 567 879	4 053 084	TOTAL
Развијене земље	1 388 436	1 626 435	1 998 047	1 504 827	1 551 687	Developed countries
Процент	50,3	48,6	48,2	42,2	38,3	Percentage
Земље ЕУ 27 <sup>1)</sup>	1 286 772	1 423 797	1 763 326	1 381 966	1 424 953	EU countries 27 <sup>1)</sup>
Земље ЕФТА <sup>2)</sup>	17 204	24 916	47 048	32 628	26 088	EFTA countries <sup>2)</sup>
Остале развијене земље	84 459	177 721	187 673	90 233	100 646	Other developed countries
Земље у развоју	1 370 589	1 720 933	2 147 346	2 062 351	2 501 061	Developing countries
Процент	49,7	51,4	51,8	57,8	61,7	Percentage
Европске земље у развоју <sup>3)</sup>	1 192 611	1 482 041	1 818 364	1 782 876	2 223 950	European developing countries <sup>3)</sup>
Земље Блиског Истока у развоју	2 040	5 496	4 634	1 909	3 370	Middle Eastern developing countries
Азијске земље у развоју	129 282	160 866	231 920	196 443	190 044	Asian developing countries
Афричке земље у развоју	5 223	9 735	8 135	7 929	9 164	African developing countries
Америчке земље у развоју	41 390	62 784	84 289	73 175	74 481	American developing countries
Земље у развоју Океаније	43	12	2	20	51	Oceania developing countries
Нераспоређено	1 139	557	1 126	701	336	Unclassified

<sup>1)</sup> Земље Европске Уније – Аустрија, Белгија, Бугарска, Чешка, Данска, Естонија, Финска, Француска, Грчка, Ирска, Италија, Кипар, Литванија, Летонија, Луксембург, Мађарска, Малта, Холандија, Њемачка, Пољска, Португалија, Румунија, Словачка, Словенија, Шпанија, Шведска и Велика Британија (до 1. јануара 2007. године ЕУ је имала 25 чланица, али да не би дошло до нереалног повећања спољнотрговинског промета РС са ЕУ због проширења, број чланица је 27 за период 2006-2010);

EU countries – Austria, Belgium, Bulgaria, Czech Republic, Denmark, Estonia, Finland, France, Greece, Ireland, Italy, Cyprus, Latvia, Lithuania, Luxembourg, Hungary, Malta, Nederland, Germany, Poland, Portugal, Romania, Slovakia, Slovenia, Spain, Sweden and United Kingdom (until January 1, 2007, EU number of members was 25, but it could cause unrealistic increase of export and import RS with EU, the number of members is 27 for the period 2006-2010);

<sup>2)</sup> Земље ЕФТА (Европско удружење за слободну трговину) – Исланд, Лихтенштајн, Норвешка и Швајцарска;  
Countries of EFTA (European Free Trade Association) – Island, Liechtenstein, Norway and Switzerland;

<sup>3)</sup> Европске земље у развоју – Албанија, Хрватска, БЈР Македонија, Русија, Србија и Црна Гора и остале земље;  
European developing countries – Albania, Croatia, FYR of Macedonia, Russian Federation, Serbia and Montenegro and other countries;

1.12. ИЗВОЗ ПО ЗЕМЉАМА  
EXPORT BY COUNTRIES

у хиљадама КМ/in thousand KM

Земља	2006	2007	2008	2009	2010	Country
УКУПНО	1 540 236	1 671 601	1 921 837	1 672 915	2 177 809	TOTAL
Албанија	1 083	1 800	980	760	3 230	Albania
Аустралија	367	209	433	473	738	Australia
Аустрија	67 159	99 035	115 082	103 725	130 415	Austria
Бангладеш	-	-	-	71	3 420	Bangladesh
Белгија	3 640	5 080	8 626	6 469	8 071	Belgium
БЈР Македонија	9 638	12 030	17 835	14 237	16 330	FYR Macedonia
Британска Дјевичанска острва	-	13	249	5 609	-	British Virgin Islands
Бугарска	6 325	8 391	7 957	795	4 973	Bulgaria
Велика Британија	8 944	12 826	20 860	14 825	12 508	United Kingdom
Гибралтар	1 514	201	66	2	36	Gibraltar
Грузија	35	47	115	-	-	Georgia
Грчка	13 664	7 982	5 757	2 705	3 661	Greece
Данска	1 737	4 716	4 007	3 165	2 518	Denmark
Египат	193	162	98	205	209	Egypt
Израел	81	401	244	31	60	Israel
Иран	554	1 148	628	483	477	Iran
Ирска	108	85	893	119	213	Ireland
Исланд	-	-	-	4 889	-	Iceland
Италија	251 586	282 899	320 444	303 762	340 505	Italy
Јапан	0	-	174	158	190	Japan
Казахстан	83	123	34	-	-	Kazakhstan
Канада	3 913	4 141	5 431	3 454	4 317	Canada
Кенија	-	-	767	-	-	Kenya
Кина	0	61	206	2 952	6 040	China
Кипар	562	797	679	762	4 952	Cyprus
Киргистан	4	-	1	342	4	Kyrgyzstan
Колумбија	162	-	1	399	-	Columbia
Конго	-	112	59	43	76	Congo
Кувајт	-	-	38	-	1 749	Kuwait
Либан	-	15	-	-	4 293	Lebanon
Либија	14	-	87	-	2 124	Libya
Литванија	226	52	325	24 888	1 666	Lithuania
Лихтенштајн	11	-	145	90	79	Liechtenstein
Луксембург	393	518	725	91	343	Luxembourg
Мађарска	9 193	17 060	29 632	30 603	28 703	Hungary
Малезија	204	1 099	2 539	-	17	Malaysia
Малта	-	-	760	177	-	Malta
Норвешка	413	484	1 300	913	1 782	Norway
Њемачка	147 634	161 553	177 594	143 824	181 613	Germany
Пакистан	420	-	299	3	-	Pakistan
Пољска	64 317	43 468	35 650	22 778	24 658	Poland
Португалија	314	123	195	49	57	Portugal
Румунија	64 745	45 443	57 773	13 108	17 222	Romania
Русија	798	1 286	2 500	3 221	3 552	Russian Federation

1.12. ИЗВОЗ ПО ЗЕМЉАМА (наставак)  
EXPORT BY COUNTRIES (continued)

у хиљадама КМ/in thousand KM

Земља	2006	2007	2008	2009	2010	Country
САД	171 396	138 457	99 094	11 513	10 856	USA
Сан Марино	-	-	-	807	1 650	San Marino
Саудијска Арабија	-	551	-	467	1 923	Saudi Arabia
Сејшелска острва	-	-	178	157	89	Seychelles
Сијера Леоне	770	25	206	-	3	Sierra Leone
Сингапур	107	1 046	467	5 568	969	Singapore
Сирија	37	97	52	59	80	Syria
Словачка	3 692	3 675	7 171	10 485	16 085	Slovakia
Словенија	141 870	138 709	163 315	115 900	210 368	Slovenia
Србија <sup>1)</sup>	-	280 998	373 526	334 860	383 884	Serbia <sup>1)</sup>
Србија и Црна Гора <sup>1)</sup>	257 361	-	-	-	-	Serbia and Montenegro <sup>1)</sup>
Суринам	-	288	106	14	216	Suriname
Тунис	895	875	164	1 031	438	Tunisia
Турска	1 674	2 453	2 015	4 669	17 811	Turkey
Украјина	500	929	1 409	2 119	1 389	Ukraine
Француска	20 518	29 153	40 517	32 693	31 100	France
Холандија	4 074	6 771	8 697	8 208	11 118	Netherlands
Хонг Конг	-	-	-	1 196	575	Hong Kong
Хрватска	171 734	180 391	218 472	214 573	287 923	Croatia
Црна Гора <sup>1)</sup>	-	39 825	61 480	85 683	148 039	Montenegro <sup>1)</sup>
Чешка	26 217	37 051	32 704	20 933	31 312	Czech Republic
Швајцарска	67 154	62 762	63 321	67 111	134 218	Switzerland
Шведска	2 327	4 798	7 548	4 013	5 663	Sweden
Шпанија	7 957	7 887	5 664	7 981	14 295	Spain
Остале земље	1 915	21 501	14 540	32 692	57 007	Other countries

<sup>1)</sup> До 12. фебруара 2007. године, вриједности спољнотрговинске размјене са Србијом укључена је и вриједност размјене са Црном Гором (а од тада размјена са Црном Гором се евидентира одвојено). / Before February 12<sup>th</sup>, 2007, value of foreign - trade with Montenegro is included in value of foreign - trade with Serbia (foreign - trade with Montenegro is recorded separately).

1.13. УВОЗ ПО ЗЕМЉАМА  
IMPORT BY COUNTRIES

у хиљадама КМ/in thousand KM

Земља	2006	2007	2008	2009	2010	Country
УКУПНО	2 760 163	3 347 925	4 146 519	3 567 879	4 053 084	TOTAL
Албанија	2 334	1 547	910	306	333	Albania
Аргентина	5 472	7 319	6 415	3 031	4 866	Argentina
Аустралија	305	128	736	288	275	Australia
Аустрија	125 163	131 138	142 796	125 364	123 940	Austria
Бангладеш	666	1 164	2 285	2 724	2 567	Bangladesh
Белгија	9 982	15 619	15 620	14 465	22 927	Belgium
Бјелорусија	3 352	16 846	6 382	6 230	9 679	Belarus
БЈР Македонија	29 563	34 867	42 191	42 508	47 962	FYR Macedonia
Бразил	29 704	50 374	71 347	64 127	62 259	Brazil
Британска Дјевичанска острва	16	146	257	7	28	British Virgin Islands
Бугарска	67 446	22 049	56 695	25 429	20 127	Bulgaria
Велика Британија	14 687	17 614	21 245	23 421	25 378	United Kingdom
Венецуела	3	79	193	162	0	Venezuela
Вијетнам	3 296	5 183	7 247	7 237	8 295	Vietnam
Гана	440	451	370	156	301	Ghana
Грчка	23 552	25 720	34 946	22 196	24 495	Greece
Данска	11 008	12 770	17 761	17 329	15 733	Denmark
Доминиканска Република	16	9	31	102	38	Dominican Republic
Египат	1 437	5 695	3 143	2 321	3 207	Egypt
Еквадор	1 024	258	549	103	1 624	Ecuador
Естонија	2 142	1 747	2 988	2 082	2 677	Estonia
Зимбабве	18	165	803	2 357	2 899	Zimbabwe
Израел	703	2 486	3 302	3 516	1 499	Israel
Индија	29 268	15 055	15 975	12 856	15 295	India
Индонезија	1 231	1 913	2 530	4 318	2 693	Indonesia
Иран	1 084	1 622	1 723	570	1 092	Iran
Ирска	2 145	3 883	6 638	3 475	2 941	Ireland
Исланд	5	261	424	606	35	Iceland
Италија	301 602	397 760	440 613	359 012	356 359	Italy
Јапан	14 925	18 337	21 928	14 356	15 779	Japan
Јужна Кореја	7 263	10 394	16 661	6 990	8 727	Republic of Korea
Јужноафричка Република	1 607	1 724	1 736	1 843	1 440	South Africa
Казахстан	-	-	222	11	416	Kazakhstan
Камбоџа	74	214	398	337	252	Cambodia
Камерун	47	145	320	109	108	Cameroon
Канада	2 505	3 128	2 742	2 894	1 930	Canada
Кина	80 992	118 058	170 771	146 655	139 864	China
Кипар	2 614	3 149	3 613	3 745	2 905	Cyprus
Колумбија	396	1 344	560	134	47	Colombia
Костарика	42	162	113	78	111	Costa Rica
Кувајт	43	-	9	43	692	Kuwait
Летонија	83	12	20	261	98	Latvia
Либија	48	546	597	207	-	Libya
Литванија	212	228	461	721	814	Lithuania

1.13. УВОЗ ПО ЗЕМЉАМА (наставак )  
IMPORT BY COUNTRIES (continued)

у хиљадама КМ/ in thousand KM

Земља	2006	2007	2008	2009	2010	Country
Лихтенштајн	1 245	1 069	632	26	226	Liechtenstein
Луксембург	33	87	311	522	1 038	Luxembourg
Мађарска	135 490	138 267	188 041	84 942	103 540	Hungary
Малвини	210	65	1 043	434	356	Falkand Islands
Малезија	1 478	1 539	4 896	3 937	2 017	Malaysia
Мали	94	-	64	-	111	Mali
Малта	10	3	71	570	903	Malta
Мароко	861	549	730	754	818	Morocco
Мексико	356	320	1 379	2 216	3 053	Mexico
Мијанмар	38	54	52	92	132	Myanmar
Молдавија	27	507	1 125	401	223	Moldova
Нови Зеланд	-	38	62	96	329	New Zealand
Норвешка	694	863	4 835	857	820	Norway
Њемачка	191 680	241 263	302 021	244 407	233 041	Germany
Обала Слоноваче	43	30	54	229	89	Cote d'Ivoire
Оман	39	14	0	112	279	Oman
Пакистан	1 139	1 252	2 025	3 137	2 947	Pakistan
Панама	926	23	201	5	3	Panama
Парагвај	-	44	305	1 040	1 030	Paraguay
Перу	2 918	1 673	1 304	1 407	693	Peru
Пољска	24 966	23 534	33 674	34 709	39 545	Poland
Португалија	889	1 186	1 548	1 684	1 300	Portugal
Румунија	71 210	23 989	33 192	28 108	35 693	Romania
Русија	13 455	16 276	57 701	690 626	947 698	Russian Federation
САД	19 686	17 939	27 323	23 373	31 564	USA
Сан Марино	8	47	87	488	810	San Marino
Сијера Леоне	264	49	73	6	2	Sierra Leone
Сингапур	602	976	1 180	635	464	Singapore
Сирија	280	601	1 874	953	1 103	Syria
Сјеверна Кореја	103	91	112	86	165	Democratic People's Republic of Korea
Словачка	21 329	20 762	29 035	34 764	34 476	Slovakia
Словенија	150 810	179 799	210 309	165 451	202 918	Slovenia
Србија <sup>1</sup>	-	844 510	1 095 350	787 535	850 953	Serbia <sup>1</sup>
Србија и Црна Гора <sup>1</sup>	725 632	-	-	-	-	Serbia and Montenegro <sup>1</sup>
Суринам	0	637	5	14	6	Suriname
Тајван	4 722	7 373	8 685	5 520	5 213	Taiwan
Тајланд	2 610	4 940	6 039	5 705	4 974	Thailand
Таџикистан	214	-	798	10	-	Tajikistan
Тунис	1 244	672	538	578	536	Tunisia
Турска	38 141	123 549	116 800	34 756	37 806	Turkey
Уганда	639	990	1 270	1 069	785	Uganda
Узбекистан	227	36	317	1 210	385	Uzbekistan
Уједињени Арапски Емирати	466	3 149	674	200	112	United Arab Emirates

<sup>1)</sup> До 12. фебруара 2007. године, вриједности спољнотрговинске размјене са Србијом укључена је и вриједност размјене са Црном Гором (а од тада размјена са Црном Гором се евидентира одвојено). / Before February 12<sup>th</sup> 2007, value of foreign - trade with Montenegro is included in value of foreign - trade with Serbia (foreign - trade with Montenegro is recorded separately).

1.13. УВОЗ ПО ЗЕМЉАМА (наставак)  
IMPORT BY COUNTRIES (continued)

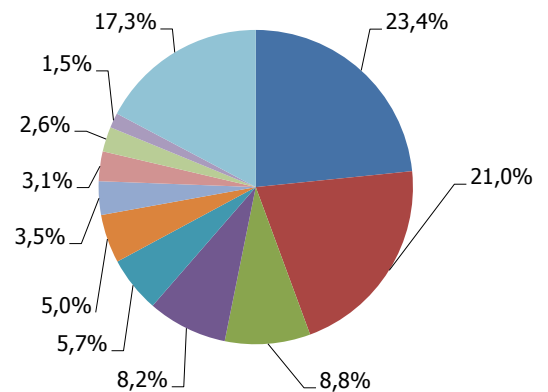
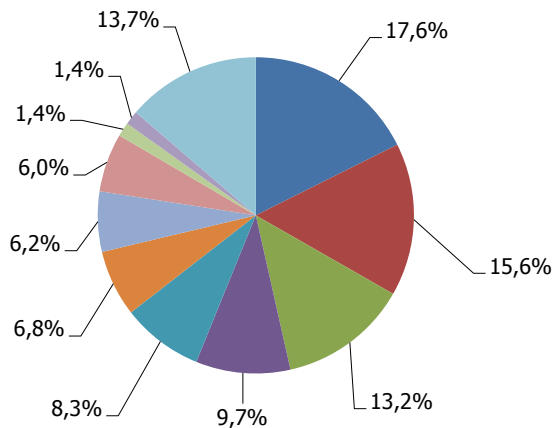
у хиљадама КМ/ in thousand KM

Земља	2006	2007	2008	2009	2010	Country
Украјина	78 017	95 727	109 822	9 291	8 978	Ukraine
Уругвај	100	132	346	16	119	Uruguay
Филипини	445	680	1 126	938	951	Philippines
Финска	1 325	1 984	6 655	7 203	1 680	Finland
Француска	30 531	43 539	59 225	55 348	54 434	France
Холандија	23 220	35 584	45 193	32 659	29 650	Netherlands
Хонг Конг	1 169	1 411	1 994	1 501	3 133	Hong Kong
Хондурас	1	14	100	7	28	Honduras
Хрватска	340 230	436 659	484 027	225 941	333 271	Croatia
Црна Гора <sup>1)</sup>	-	15 750	19 519	19 921	24 579	Montenegro <sup>1)</sup>
Чешка	41 199	44 205	67 182	61 087	59 693	Czech Republic
Чиле	155	291	181	176	569	Chile
Швајцарска	15 261	22 723	41 157	31 139	25 007	Switzerland
Шведска	19 625	19 541	22 596	13 898	9 837	Sweden
Шпанија	13 821	18 367	20 880	19 115	18 810	Spain
Шри Ланка	154	215	423	165	103	Sri Lanka
Остале земље	1 618	21 029	4 094	2 129	1 378	Other countries

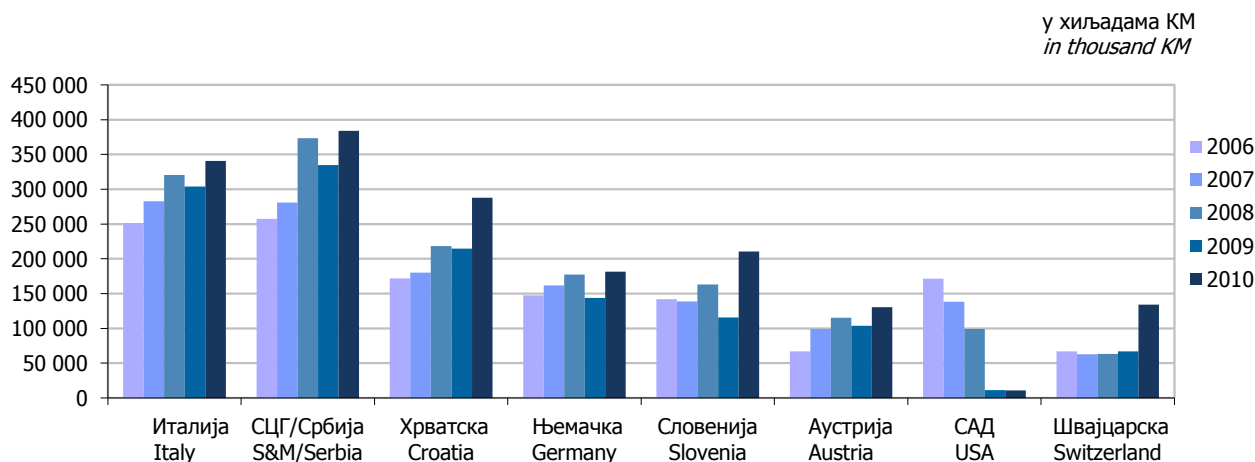
<sup>1)</sup> До 12. фебруара 2007. године, вриједности спољнотрговинске размјене са Србијом укључена је и вриједност размјене са Црном Гором (а од тада размјена са Црном Гором се евидентира одвојено). / Before February 12<sup>th</sup>, 2007 value of foreign - trade with Montenegro is included in value of foreign - trade with Serbia (foreign - trade with Montenegro is recorded separately).

1.14. ЗЕМЉЕ СА НАЈВЕЋИМ УЧЕШЋЕМ У СТРУКТУРИ ИЗВОЗА И УВОЗА ЗА 2010. ГОДИНУ  
COUNTRIES WITH THE BIGGEST SHARE IN EXPORTATION AND IMPORTATION FOR 2010

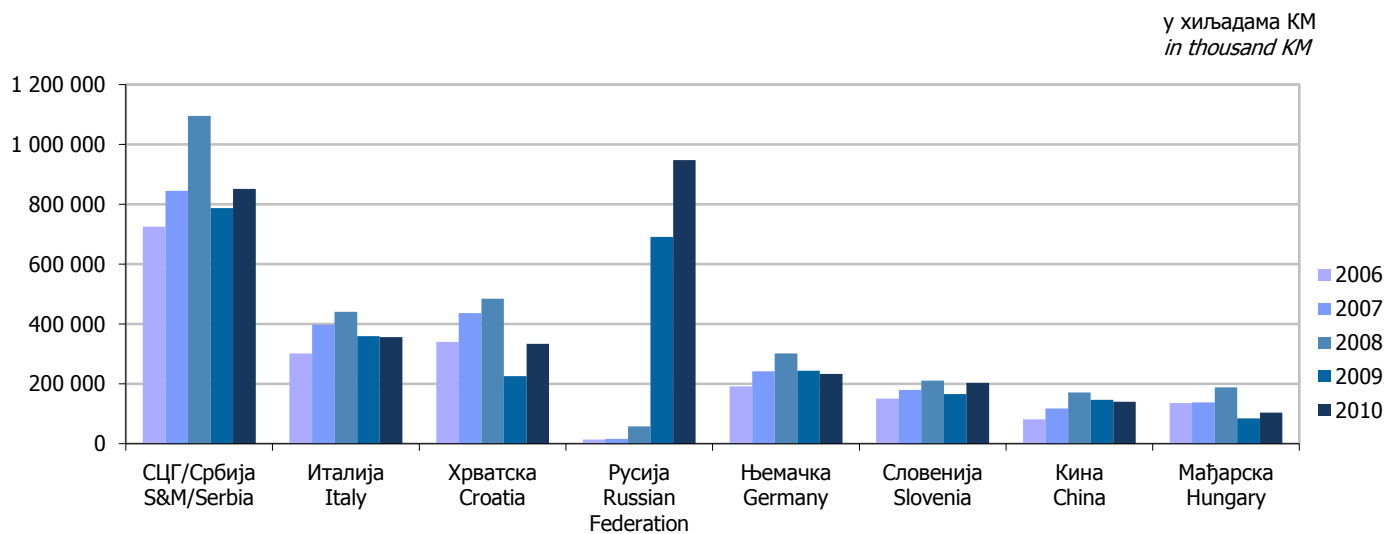
Земља	Извоз/Export		Country	Земља	Увоз/Import		Country
	000 KM	%			000 KM	%	
УКУПНО	2 177 809	100,0	TOTAL	УКУПНО	4 053 084	100,0	TOTAL
Србија	383 884	17,6	Serbia	Русија	947 698	23,4	Russian Federation
Италија	340 505	15,6	Italy	Србија	850 953	21,0	Serbia
Хрватска	287 923	13,2	Croatia	Италија	356 359	8,8	Italy
Словенија	210 368	9,7	Slovenia	Хрватска	333 271	8,2	Croatia
Њемачка	181 613	8,3	Germany	Њемачка	233 041	5,7	Germany
Црна Гора	148 039	6,8	Montenegro	Словенија	202 918	5,0	Slovenia
Швајцарска	134 218	6,2	Switzerland	Кина	139 864	3,5	China
Аустрија	130 415	6,0	Austria	Аустрија	123 940	3,1	Austria
Чешка	31 312	1,4	Czech Republic	Мађарска	103 540	2,6	Hungary
Француска	31 100	1,4	France	Бразил	62 259	1,5	Brazil
Остале земље	298 433	13,7	Other countries	Остале земље	699 239	17,3	Other countries



Графикон 8. Земље са највећим учешћем у структури извоза и увоза за 2010. годину  
Graph 8. Countries with the biggest share in exportation and importation for 2010



Графикон 9. Земље са највећим учешћем у структури извоза у периоду 2006 - 2010.<sup>1)</sup>  
Graph 9. Countries with the biggest share in the structure of export for the period 2006 - 2010<sup>1)</sup>



Графикон 10. Земље са највећим учешћем у структури увоза у периоду 2006 - 2010.<sup>1)</sup>  
Graph 10. Countries with the biggest share in the structure of import for the period 2006 - 2010<sup>1)</sup>

<sup>1)</sup> Напомена: у структури извоза/увоза у 2006. години је Србија и Црна Гора, а од 2007. до 2010. године је Србија  
Remark: in the structure of export/import, it is Serbia and Montenegro in 2006, but it is Serbia from 2007 to 2010.



1.15. ИЗВОЗ И УВОЗ ПРЕМА ХАРМОНИЗОВАНОМ СИСТЕМУ У 2010. ГОДИНИ  
EXPORT AND IMPORT ACCORDING TO HARMONIZED SYSTEM IN 2010

у хиљадама КМ/in thousand KM

Глава	Извоз Export	Увоз Import	Chapter
УКУПНО	2 177 809	4 053 084	TOTAL
01 Живе животиње	6 985	29 615	01 Live animals
02 Месо и кланични производи за јело	2 196	9 592	02 Meat and edible meat offal
03 Рибе и љускари, мекушци и остали водени бескичмењаци	7 444	4 708	03 Fish and crustaceans, mollusks and other aquatic invertebrates
04 Млијеко и други млијечни производи; живинска и птичија јаја; природни мед; јестиви производи животињског поријекла д.н.	42 584	21 053	04 Dairy produce; birds' eggs; natural honey; edible products of animal origin, not elsewhere specified or included
05 Производи животињског поријекла д.н.	43	647	05 Products of animal origin, not elsewhere specified or included
06 Живо дрвеће и друге биљке; луковице, коријење и сл.; сјечено цвијеће и украсно лишће	312	5 672	06 Live trees and other plants; bulbs, roots and the like; cut flowers and ornamental foliage
07 Поврће, коријење и кртоле за јело	14 275	11 222	07 Edible vegetables and certain roots and tubers
08 Воће за јело и орашати плодови; коре агрума, диња и лубеница	14 343	11 413	08 Edible fruit and nuts; peel of citrus fruits or melons
09 Кафа, чај, мате чај и зачини	335	24 425	09 Coffee, tea, maté and spices
10 Житарице	16 237	94 004	10 Cereals
11 Производи млинске индустрије; слад; скроб; инулин; глутен од пшенице	86	21 618	11 Products of the milling industry; malt; starches; inulin; wheat gluten
12 Уљано сјемене и плодови; разно зрневље, сјеме и плодови; индустријско и љековито биље; слама и сточна храна	1 638	11 265	12 Oil seeds and oleaginous fruits; miscellaneous grains, seeds and fruit; industrial or medicinal plants; straw and fodder
13 Шелак; гуме, смоле и остали биљни сокови и екстракти	-	377	13 Lac; gums, resins and other vegetable saps and extracts
14 Биљни материјали за плетарство; биљни производи д.н.	13	39	14 Vegetable plaiting materials; vegetable products not elsewhere specified or included
15 Масноће и уља животињског или биљног поријекла и производи њиховог разлагања; прерађене јестиве масноће; воскови животињског и биљног поријекла	128	16 472	15 Animal or vegetable fats and oils and their cleavage products; prepared edible fats; animal or vegetable waxes
16 Прерађевине од меса, риба, љускара, мекушаца или осталих водених бескичмењака	4 416	33 238	16 Preparations of meat, of fish or of crustaceans, mollusks or other aquatic invertebrates
17 Шећер и производи од шећера	11 834	30 425	17 Sugars and sugar confectionery
18 Какао и производи од какаа	8 432	50 888	18 Cocoa and cocoa preparations
19 Производи на бази житарица, брашна, скроба или млијека; посластичарски производи	18 700	63 438	19 Preparations of cereals, flour, starch or milk; pastry cooks' products
20 Производи од поврћа, воћа, орашастих плодова или осталих дијелова биља	10 097	12 529	20 Preparations of vegetables, fruit, nuts or other parts of plants
21 Разни производи за исхрану	4 166	38 454	21 Miscellaneous edible preparations
22 Пића, алкохоли и сирће	7 306	99 580	22 Beverages, spirits and vinegar
23 Остаци и отпацци прехранбене индустрије; припремљена храна за животиње	509	94 913	23 Residues and waste from the food industries; prepared animal fodder
24 Дуван и производи замјене дувана	3 922	29 632	24 Tobacco and manufactured tobacco substitutes
25 Со; сумпор; земља, камен; гипс; креч и цемент	13 961	16 991	25 Salt; sulphur; earths and stone; plastering materials, lime and cement
26 Руде, згуре и пепели	40 639	22 358	26 Ores, slag and ash
27 Минерална горива, минерална уља и производи њихове дестилације; битуменозне материје; минерални воскови	515 547	1 147 195	27 Mineral fuels, mineral oils and products of their distillation; bituminous substances; mineral waxes
28 Неоргански хемијски производи; органска и неорганска једињења племенитих метала, метала ријетких земљи, радиоактивних елемената и изотопи	166 312	40 358	28 Inorganic chemicals; organic or inorganic compounds of precious metals, of rare-earth metals, of radioactive elements or of isotopes

1.15. ИЗВОЗ И УВОЗ ПРЕМА ХАРМОНИЗОВАНОМ СИСТЕМУ У 2010. ГОДИНИ (наставак)  
EXPORT AND IMPORT ACCORDING TO HARMONIZED SYSTEM IN 2010 (continued)

у хиљадама КМ/ in thousand KM

Глава	Извоз Export	Увоз Import	Chapter
29 Органски хемијски производи	1 735	21 702	29 Organic chemicals
30 Фармацеутски производи	9 063	155 389	30 Pharmaceutical products
31 Ђубрива	7 270	27 861	31 Fertilizers
32 Екстракти за штављење или бојење; танини и њихови деривати; боје за текстил, пигменти и друге материје за бојење; припремљене премазне боје и лакови; китови и друге масе за заптивање; штампарске боје и мастила	488	23 470	32 Tanning or dyeing extracts; tannins and their derivatives; dyes, pigments and other coloring matter; paints and varnishes; putty and other mastics; inks
33 Етерична уља и резиноиди; парфимеријки, козметички или тоалетни производи	742	24 924	33 Essential oils and resinoids; perfumery, cosmetic or toilet preparations
34 Сапун, органски површински активна средства, препарати за прање, подмазивање, вјештачки воскови, припремљени воскови, препарати за полирање и чишћење, свијеће и слични производи, пасте за моделирање, "зубарски воскови" зубарски препрати на бази гипса	246	10 712	34 Soap, organic surface-active agents, washing preparations, lubricating preparations, artificial waxes, prepared waxes, polishing or scouring preparations, candles and similar articles, modeling pastes, 'dental waxes' and dental preparations
35 Бјеланчевинасте материје, модификовани скрбови; љепила; ензими	327	7 644	35 Albuminoidal substances; modified starches; glues; enzymes
36 Експлозивни; пиротехнички производи; шибице; пирофорне легуре; запаљиви препарати	412	1 092	36 Explosives; pyrotechnic products; matches; pyrophoric alloys; certain combustible preparations
37 Производи за фотографску и кинематографске сврхе	51	2 814	37 Photographic or cinematographic goods
38 Разни производи хемијске индустрије	32 060	40 949	38 Miscellaneous chemical products
39 Пластичне масе и производи од пластичних маса	26 918	137 971	39 Plastics and articles thereof
40 Каучук и производи од каучука	2 038	46 163	40 Rubber and articles thereof
41 Сирова кожа са длаком или без длаке (осим крзна) и штављена кожа	17 819	70 313	41 Raw hides and skins (other than fur skins) and leather
42 Производи од коже; седларски и сарачки производи; предмети за путовање, ручне торбе и слични контејнери; производи од животињских цријева (осим од дудовог свилца)	1 828	5 622	42 Articles of leather; saddler and harness; travel goods, handbags and similar containers; articles of animal gut (other than silkworm gut)
43 Природно и вјештачко крзно; производи од крзна	-	476	43 Fur skins and artificial fur; manufactures thereof
44 Дрво и производи од дрвета; дрвени угаљ	191 739	49 452	44 Wood and articles of wood; wood charcoal
45 Плута и производи од плуте	-	137	45 Cork and articles of cork
46 Производи од сламе и еспарта и осталих материјала за плетарију; корпарски и плетарски производи	39	131	46 Manufactures of straw, of esparto or of other plaiting materials; basket ware and wickerwork
47 Дрвна целулоза или целулоза од осталих влакнастих целулозних материјала; остаци и отпаци од хартије и картона намијењени поновној преради	5 963	36 966	47 Pulp of wood or of other fibrous cellulose material; recovered (waste and scrap) paper or paperboard
48 Хартија и картон; производи од хартијне масе, хартије или од картона	65 848	66 306	48 Paper and paperboard; articles of paper pulp, of paper or of paperboard
49 Штампане књиге, новине, слике и остали производи графичке индустрије, рукописи, куцани текстови и планови	1 752	20 158	49 Printed books, newspapers, pictures and other products of the printing industry; manuscripts, typescripts and plans
50 Свила	76	360	50 Silk
51 Вуна, фина или груба животињска длака; предиво и тканине од коњске длаке	171	2 018	51 Wool, fine or coarse animal hair; horsehair yarn and woven fabric
52 Памук	28 137	41 112	52 Cotton
53 Остала биљна текстилна влакна; предиво од хартије и тканине од предива од хартије	148	711	53 Other vegetable textile fibers; paper yarn and woven fabrics of paper yarn
54 Вјештачи или синтетички филamenti	1 484	13 924	54 Man-made filaments

1.15. ИЗВОЗ И УВОЗ ПРЕМА ХАРМОНИЗОВАНОМ СИСТЕМУ У 2010. ГОДИНИ (наставак)  
EXPORT AND IMPORT ACCORDING TO HARMONIZED SYSTEM IN 2010 (continued)

у хиљадама КМ/ in thousand KM

Глава	Извоз Export	Увоз Import	Chapter
55 Вјештачка или синтетичка влакна, сјечена	15 715	19 795	55 Man-made staple fiber
56 Вата, филц и неткани материјал; специјална предива; конопци; каблови и производи од њих	157	9 362	56 Wadding, felt and non woven; special yarns; twine, cordage, ropes and cables and articles thereof
57 Теписи и остали текстилни подни покривачи	143	3 773	57 Carpets and other textile floor coverings
58 Специјалне тканине; текстилни проиизводи добијени тафтинг поступком; чипке; таписерије; позамантерија; вез	115	5 329	58 Special woven fabrics; tufted textile fabrics; lace; tapestries; trimmings; embroidery
59 Текстилни материјали импрегнисани, премазани, превучени, прекривени или ламинирани; текстилни производи погодни за техничке сврхе	192	13 122	59 Impregnated, coated, covered or laminated textile fabrics; textile articles of a kind suitable for industrial use
60 Плетени или кукичани материјали	1 536	11 782	60 Knitted or crocheted fabrics
61 Одјећа и прибор за одјећу, плетени или кукичани	16 782	16 734	61 Articles of apparel and clothing accessories, knitted or crocheted
62 Одјећа и прибор за одјећу, осим плетених или кукичаних производа	23 377	28 858	62 Articles of apparel and clothing accessories, not knitted or crocheted
63 Остали готови текстилни производи; сетови; изношена дотрајала одјећа и дотрајали текстилни производи; крпе	17 659	8 546	63 Other made-up textile articles; sets; worn clothing and worn textile articles; rags
64 Обућа, камашне и слични производи; дијелови тих производа	193 201	91 664	64 Footwear, gaiters and the like; parts of such articles
65 Шешири, капе и остале покривке за главу и њихови дијелови	1 701	958	65 Headgear and parts thereof
66 Кишобрани, сунцобрани, штапови, штапови – столице, бичеви, корбачи и њихови дијелови	1 227	825	66 Umbrellas, sun umbrellas, walking-sticks, seat-sticks, whips, riding-crops and parts thereof
67 Препарирано перје и паперје и производи израђени од перја и паперја; вјештачко цвијеће; производи од људске косе	24	733	67 Prepared feathers and down and articles made of feathers or of down; artificial flowers; articles of human hair
68 Производи од камена, гипса, цемента, бетона, азбеста, лискуна и сличних материјала	1 700	19 946	68 Articles of stone, plaster, cement, asbestos, mica or similar materials
69 Керамички производи	1 333	27 520	69 Ceramic products
70 Стакло и производи од стакла	1 018	20 220	70 Glass and glassware
71 Природни и култивирани бисери, драго и полудраго камење, племенити метали, метали платирани племенитим металима и производи од њих; имитације накита; метални новац	1 346	1 443	71 Natural or cultured pearls, precious or semi-precious stones, precious metals, metals clad with precious metal, and articles thereof; imitation jewellery; coin
72 Гвожђе и челик	78 013	166 944	72 Iron and steel
73 Производи од гожђа и челика	181 115	123 110	73 Articles of iron or steel
74 Бакар и производи од бакра	18 385	8 439	74 Copper and articles thereof
75 Никл и производи од никла	167	421	75 Nickel and articles thereof
76 Алуминијум и производи од алуминијума	18 106	23 061	76 Aluminum and articles thereof
78 Олово и производи од олова	2 290	278	78 Lead and articles thereof
79 Цинк и производи од цинка	405	1 468	79 Zinc and articles thereof
80 Калај и производи од калаја	8	71	80 Tin and articles thereof
81 Остали прости метали; кермети, производи од њих	-	149	81 Other base metals; cermets; articles thereof
82 Алати, ножарски производи и прибор за јело од простих метала; њихови дијелови од простих метала	16 978	8 784	82 Tools, implements, cutlery, spoons and forks, of base metal; parts thereof of base metal
83 Разни производи од простих метала	2 163	21 462	83 Miscellaneous articles of base metal
84 Нуклерани реактори, котлови, машине, апарати и механички уређаји; њихови дијелови	80 114	226 298	84 Nuclear reactors, boilers, machinery and mechanical appliances; parts thereof

1.15. ИЗВОЗ И УВОЗ ПРЕМА ХАРМОНИЗОВАНОМ СИСТЕМУ У 2010. ГОДИНИ (наставак)  
EXPORT AND IMPORT ACCORDING TO HARMONIZED SYSTEM IN 2010 (continued)

у хиљадама КМ/ in thousand KM

Глава	Извоз Export	Увоз Import	Chapter
85 Електричне машине и опрема и њихови дијелови; апарати за снимање или репродукцију звука; телевизијски апарати за снимање или репродукцију слике и звука и дијелови и прибор за те производе	85 211	193 873	85 Electrical machinery and equipment and parts thereof; sound recorders and reproducers, television image and sound recorders and reproducers, and parts and accessories of such articles
86 Шинска возила и њихови дијелови; жељезнички и трамвајски колосијечни склопови и прибор и њихови дијелови; механичка и електромеханичка сигнална опрема за саобраћај свих врста	695	2 521	86 Railway or tramway locomotives, rolling-stock and parts thereof; railway or tramway track fixtures and fittings and parts thereof; mechanical (including electro-mechanical) traffic signaling equipment of all kinds
87 Возила, осим жељезничких или трамвајских шинских возила и њихови дијелови и прибор	8 490	125 203	87 Vehicles other than railway or tramway rolling-stock, and parts and accessories thereof
88 Ваздухоплови, космичке летилице и њихови дијелови	124	195	88 Aircraft, spacecraft, and parts thereof
89 Бродови, чамци и пловеће конструкције	802	25	89 Ships, boats and floating structures
90 Оптички, фотографски, кинематографски и мјерни инструменти, инструменти за испитивање тачности, медицински инструменти и апарати; њихови дијелови и прибор	5 929	49 424	90 Optical, photographic, cinematographic, measuring, checking, precision, medical or surgical instruments and apparatus; parts and accessories thereof
91 Часовници и њихови дијелови	1 593	2 446	91 Clocks and watches and parts thereof
92 Музички инструменти, дијелови и прибор за те производе	35	719	92 Musical instruments; parts and accessories of such articles
93 Оружје и муниција; њихови дијелови и прибор	188	1 522	93 Arms and ammunition; parts and accessories thereof
94 Намјештај; носачи мадраца; опрема за кревете и слични производи; лампе и друга свијетлећа тијела д.н.; освијетљени знаци, освијетљене плочице са именима и слично; монтажне зграде	86 013	49 949	94 Furniture; bedding, mattresses, mattress supports, cushions and similar stuffed furnishings; lamps and lighting fittings, not elsewhere specified or included; illuminated signs, illuminated name-plates and the like; prefabricated buildings
95 Играчке, реквизити за друштвене игре и спорт; њихови дијелови и прибор	4 410	6 697	95 Toys, games and sports requisites; parts and accessories thereof
96 Разни производи	532	8 875	96 Miscellaneous manufactured articles
97 Предмети умјетности, колекција и старина	2	41	97 Works of art, collectors' pieces and antiques
98 Нераспоређено	-	-	98 Unclassified

1.16. ИЗВОЗ ВАЖНИЈИХ ПРОИЗВОДА  
EXPORT OF PRINCIPAL ARTICLES

у хиљадама КМ| in thousand KM

XC <sub>6</sub> <sup>1</sup>	Извоз/Export					HS <sub>6</sub> <sup>1</sup>
	2006	2007	2008	2009	2010	
Електрична енергија	123 089	76 156	144 903	210 734	258 773	Electrical energy
Алуминијев оксид	195 786	133 838	142 472	68 059	150 662	Aluminium oxide
Неагломерисане руде и концентрати гвожђа	118 439	102 861	59 985	26 160	21 839	Non-agglomerated iron ores and concentrates
Дијелови за израду обуће	63 332	67 315	71 744	53 123	57 174	Parts of footwear
Црногорика	65 903	70 576	66 636	42 629	44 171	Coniferous
Остала нафтна уља и уља добијена од битуменских материјала, осим сирових	17 091	17 949	16 842	83 423	146 241	Other petroleum oils and oils obtained from bituminous minerals, other than crude
Остале затворене цијеви од гвожђа или нелегираног челика	35 867	44 371	52 484	22 478	35 605	Other welded tubes, pipes of iron or non alloy steel
Буква	34 044	40 705	32 880	30 444	31 561	Beech
Жељезни и челични материјали за скеле, оплате и подупирање	42 855	48 215	38 677	16 500	15 484	Iron and steel equipment for scaffolding, shuttering and propping
Папирна конфекција	30 114	25 849	29 328	27 655	27 716	Paper goods
Храст	32 965	38 630	37 386	13 536	17 440	Oak
Спортска обућа	19 981	27 100	19 625	26 404	35 925	Sports footwear

1.17. УВОЗ ВАЖНИЈИХ ПРОИЗВОДА  
IMPORT OF PRINCIPAL ARTICLES

у хиљадама КМ| in thousand KM

XC <sub>6</sub> <sup>1)</sup>	Увоз/Import					HS <sub>6</sub> <sup>1)</sup>
	2006	2007	2008	2009	2010	
Нафта и уља добијена од битуменозних метала, сирова	378	463	43 065	664 941	928 177	Petroleum oils and oils obtained from bituminous minerals, crude
Остала нафтна уља и уља добијена од битуменских материјала, осим сирових	265 720	283 873	347 894	66 919	78 090	Other petroleum oils and oils obtained from bituminous minerals, other than crude
Лијекови	47 180	60 487	87 797	95 770	100 834	Medicaments
Топло ваљани пљоснати производи од гвожђа или	64 118	90 996	98 605	29 891	47 813	Hot-rolled flat products of iron or non-alloy steel
Лака нафтна уља и уља добијена од битуменозних метала, осим сирових	92 471	98 337	94 736	18 729	14 988	Light petroleum oils and oils obtained from bituminous minerals, other than crude
Пиво	54 765	54 541	56 362	56 471	56 850	Beer
Препарати за исхрану животиња	26 878	36 315	53 522	53 987	54 038	Preparations of a kind used in animal feeding
Електрична енергија	58	6 817	53 213	29 811	108 680	Electrical energy
Пшеница, за прераду	30 404	36 688	50 689	29 836	43 663	Wheat, for processing
Остали апарати (на крута горива)	13 449	26 096	145 498	8 760	14 004	Other appliances using solid fuels
Цигарете	23 478	35 272	39 002	35 148	28 159	Cigarettes containing tobacco
Кукуруз, за прераду	33 488	31 187	30 408	22 491	31 998	Maize, for processing

1) Хармонизовани систем на 6 цифара, скраћени назив производа  
Harmonized system at 6 digits, shorten product name

**Начелник Одјељења за израду публикационих  
база података и статистичких публикација**  
Владан Сибиновић

***Head of Division for Creation of Publication  
Data Bases and Statistical Publications***  
*Vladan Sibinović*

**Рукопис припремила**  
Сања Стојчевић

***Prepared by***  
*Sanja Stojčević*

**Дизајн**  
Владан Сибиновић

***Design***  
*Vladan Sibinović*

**Редакциони одбор**  
Јелена Ђокић, Милка Михолчић, Нада Јаковљевић,  
Биљана Ђукић, Богдана Радић

***Redactional Board***  
*Jelena Đokić, Milka Miholjčić, Nada Jakovljević,  
Biljana Đukić, Bogdana Radić*

**Одговара**  
Др Радмила Чичковић, директор

***Person responsible***  
*Dr Radmila Čičković, Director General*

---

Издаје Републички завод за статистику, Република Српска, Бања  
Лука, Вељка Млађеновића 12 д - Тел. 051/332-700 - Др Радмила  
Чичковић, директор - Тираж 40 - Излази годишње - Билтен је  
објављен и на Интернету на адреси: [www.rzs.rs.ba](http://www.rzs.rs.ba) -  
E-mail: [stat@rzs.rs.ba](mailto:stat@rzs.rs.ba) - **Приликом коришћења података  
обавезно навести извор**

*Published by Republika Srpska Institute of Statistics, Banja Luka,  
Veljka Mladjenovića 12 d St. - Phone: +387 51 332 700 -  
Dr Radmila Čičković, Director General - Total print run copies 40 -  
Yearly periodicity - The Bulliten is available on the Internet at:  
[www.rzs.rs.ba](http://www.rzs.rs.ba) - E-mail: [stat@rzs.rs.ba](mailto:stat@rzs.rs.ba) - **These data can be  
used provided the source is acknowledged***

---