



РЕПУБЛИКА СРПСКА
РЕПУБЛИЧКИ ЗАВОД ЗА СТАТИСТИКУ
REPUBLIKA SRPSKA
INSTITUTE OF STATISTICS

ДЕМОГРАФСКА СТАТИСТИКА

DEMOGRAPHIC STATISTICS

2023



ДЕМОГРАФСКА СТАТИСТИКА

DEMOGRAPHIC STATISTICS

2023

СТАТИСТИЧКИ БИЛТЕН / STATISTICAL BULLETIN

Бања Лука / Banja Luka
2023.

ИЗДАЈЕ: Републички завод за статистику, Република Српска, Бања Лука, Владике Платона бб
PUBLISHED BY: Republika Srpska Institute of Statistics, Banja Luka, Vladike Platona bb

ГЛАВНИ И ОДГОВОРНИ УРЕДНИК: Дарко Милуновић, директор
EDITOR IN CHIEF: Darko Milunović, Director

УРЕДНИК ИЗДАЊА: Жељко Асентић, в. д. помоћника директора
RELEASE EDITOR: Željko Asentić, Acting Assistant Director

НАЧЕЛНИК ОДЈЕЉЕЊА ЗА ДИСЕМИНАЦИЈУ: Владан Сибиновић
HEAD OF DISSEMINATION DIVISION: Vlada Sibinović

ПРИПРЕМА МАТЕРИЈАЛА: Драгана Мандић, Деан Арежина
PREPARED BY: Dragana Mandić, Dean Arežina

ГРАФИЧКА ПРИПРЕМА, ИЗРАДА ГРАФИКОНА И КОРИЦЕ: Владан Сибиновић, Александра Зец, Огњен Игњић
GRAPHIC DESIGN, GRAPHS AND COVERS: Vlada Sibinović, Ognjen Ignjić, Aleksandra Zec

ПРЕВОД: Јелена Кандић
TRANSLATION: Jelena Kandić

ШТАМПА: „MARKOS DESIGN & PRINT STUDIO“, Бања Лука
PRINTED BY: "MARKOS DESIGN & PRINT STUDIO", Banja Luka

ЗА ШТАМПАРИЈУ: Игор Јаковљевић
FOR THE PRINTING COMPANY: Igor Jakovljević

ПРЕДГОВОР

FOREWORD

Билтен "Демографска статистика" публикација је Републичког завода за статистику Републике Српске на српском и енглеском језику, која на свеобухватан и систематичан начин приказује службене статистичке податке о становништву, прописане Статистичким програмом.

Завод у континуитету од 1996. године прикупља и обрађује, а од 1999. године и публикује податке демографске статистике.

У овом Билтену, подаци су обрађени и публиковани према мјесту сталног становања, у складу са дефиницијом међународних препорука.

У првом дијелу Билтена налазе се основни подаци и њима одговарајући аналитички показатељи природног кретања становништва за петогодишњи период посматрања 2018–2022.

Детаљни подаци о природном кретању становништва дати су за 2022. годину у другом дијелу овог Билтена.

У трећем дијелу Билтена дати су подаци о природном кретању становништва по општинама.

Подаци о унутрашњим миграцијама дати су у последњем дијелу Билтена.

Податке из овог Билтена, у ПДФ и Excel формату, корисници могу преузети са сајта Републичког завода за статистику: www.rzs.rs.ba.

Изражавамо захвалност свим сарадницима који су учествовали у прикупљању, контроли, обради и припреми статистичких података и методолошких објашњења, те у уређивању, превођењу и штампању овог Билтена.

Републички завод за статистику ће бити захвалан на свим примједбама и сугестијама које би могле да допринесу побољшању Билтена.

"Demographic Statistics" bulletin is a publication of the Republika Srpska Institute of Statistics, written both in Serbian and in English, providing a comprehensive and systematic overview of official statistical data on population, established by the Statistical Programme.

Demographic statistics data have been continuously collected and processed by the Institute since 1996, and published since 1999.

In this Bulletin, data were processed and published by place of permanent residence, in line with the definition of international recommendations.

The first section of the Bulletin contains basic data and corresponding analytical indicators of natural changes of population for the five-year period of observation, 2018–2022.

Detailed data on natural changes of population are given for the year 2022 in the second section of the Bulletin.

The third section of the Bulletin contains data on natural changes of population by municipality.

Data on internal migration are given in the last part of the Bulletin.


Data from this bulletin, in PDF and Excel, are available to users at the website of the Republika Srpska Institute of Statistics: www.rzs.rs.ba.

We would like to thank all those who participated in collecting, controlling, processing and preparing of statistical data and methodological explanations, as well as in editing, translating and printing of this Bulletin.

Republika Srpska Institute of Statistics will highly appreciate any remarks and suggestions that could improve our next Bulletin.

Дарко Милуновић
директор

Darko Milunović
Director



САДРЖАЈ CONTENTS

Предговор <i>Foreword</i>	3
Методолошка објашњења <i>Methodological explanations</i>	8
1. ОСНОВНИ ПОДАЦИ <i>BASIC DATA</i>	12
1.1. Основни подаци за Републику Српску, попис становништва, домаћинства и станова, 2013. <i>Basic data for Republika Srpska, Census of Population, Households and Dwellings, 2013.</i>	12
1.2. Процјена становништва, према полу, петогодишњим старосним групама за Републику Српску <i>Population estimate, by sex and by five-year age groups for Republika Srpska</i>	12
2. ПРИРОДНА КРЕТАЊА <i>NATURAL CHANGES</i>	13
2.1. Становништво, рођења, умирања и бракови <i>Population, births, deaths and marriages</i>	13
2.2. Стопе рођења, умирања и бракова <i>Birth, death and marriage rates</i>	13
2.3. Живорођени према мјесецу рођења, дневни просјек и индекс дневног просјека <i>Live births by month, daily average and daily average index</i>	13
2.4. Живорођени према старости мајке <i>Live births by age of mother at childbirth</i>	14
2.5. Живорођени према реду рођења <i>Live births by birth order</i>	14
2.6. Живорођени према полу, мјесту порођаја и стручној помоћи при порођају <i>Live births by sex, place of birth and medical assistance at birth</i>	14
2.7. Просјечна старост мајке према реду рођења живорођене дјеце <i>Average age of mother at childbirth by order or live birth</i>	14
2.8. Живорођени ванбрачни према старости мајке <i>Live births outside marriage by age of mother at childbirth</i>	14
2.9. Живорођени ванбрачни према реду рођења <i>Live births outside marriage by birth order</i>	15
2.10. Мртворођени према полу, стопе мртворођених <i>Stillbirths by sex, stillbirth rates</i>	15
2.11. Мртворођени према старости мајке <i>Stillbirths by age of mother at childbirth</i>	15
2.12. Мртворођени према реду рођења <i>Stillbirths by birth order</i>	15
2.13. Умрли по мјесецима, дневни просјек и индекс дневног просјека <i>Deaths by month, daily average and daily average index</i>	16
2.14. Умрли према полу и старости <i>Deaths by sex and age</i>	16
2.15. Просјечна старост приликом умирања <i>Average age at death</i>	16
2.16. Умрли према полу и узроку смрти <i>Deaths by sex and cause of death</i>	17
2.17. Структура умрлих према полу и узроку смрти <i>Deaths structure by sex and cause of death</i>	18
2.18. Насилне смрти према полу и врсти насилне смрти <i>Violent deaths by sex and kind of violent death</i>	19
2.19. Структура насилних смрти према полу <i>Structure of violent deaths by sex</i>	19
2.20. Умрла одојчад према старости и полу <i>Infant deaths by age and sex</i>	20

	Страна Page
2.21. Умрла одојчад по полу, стопе смртности одојчади <i>Infant deaths by sex, infant mortality rates</i>	20
2.22. Очекивано трајање живота живорођене деце, према полу <i>Life expectancy of liveborn children, by sex</i>	20
2.23. Закључени бракови по мјесецима <i>Marriages by month</i>	21
2.24. Закључени бракови према старости младожење и неvjесте <i>Marriages by age of groom and bride</i>	21
2.25. Просјечна старост супружника при закључењу брака <i>Average age of spouses at marriage</i>	21
2.26. Закључени бракови према ранијем брачном стању младожење и неvjесте <i>Marriages by previous marital status of groom and bride</i>	22
2.27. Закључени бракови према реду брака младожење и неvjесте <i>Marriages by order of marriage of groom and bride</i>	22
2.28. Разведени бракови по мјесецима <i>Divorces by month</i>	23
2.29. Разведени бракови према старости мужа и жене <i>Divorces by age of husband and wife</i>	23
2.30. Просјечна старост мужа и жене при разводу брака <i>Average age of husband and wife at divorce</i>	23
2.31. Разведени бракови према трајању брака <i>Divorces by duration of marriage</i>	23
2.32. Разведени бракови према броју издржаване дјеце <i>Divorces by number of supported children</i>	24
2.33. Разведени бракови према лицу коме су додијелена дјеца <i>Divorces by the person given the custody of children</i>	24
3. ПРИРОДНА КРЕТАЊА СТАНОВНИШТВА У 2022. NATURAL CHANGES OF POPULATION IN 2022	29
РОЂЕЊА BIRTHS	29
3.1. Живорођени према полу, реду рођења и старости мајке, 2022. <i>Live births by sex, birth order and mother's age, 2022</i>	29
3.2. Живорођени према старости мајке и оца и реду рођења, 2022. <i>Live births by mother and father's age and birth order, 2022</i>	31
3.3. Живорођени према старости и брачности мајке и реду рођења дјетета, 2022. <i>Live births by mother's age and marital status and order of childbirth, 2022</i>	32
3.4. Живорођени према мјесту порођаја, стручној помоћи и брачности мајке, 2022. <i>Live births by place of birth, medical assistance and marital status of mother, 2022</i>	33
3.5. Живорођена брачна дјеца према трајању брака родитеља и реду брака мајке, 2022. <i>Live births in wedlock by duration of marriage of parents and order of marriage of mother, 2022</i>	33
3.6. Живорођени, ванбрачни према старости мајке и реду рођења, 2022 <i>Live births outside marriage by mother's age and birth order, 2022</i>	33
3.7. Живорођени према школској спреми мајке и оца, 2022. <i>Live births by educational attainment of mother and father, 2022</i>	34
3.8. Живорођени према активности мајке и оца, 2022. <i>Live births by mother and father's activity, 2022</i>	34
3.9. Живорођени према националној припадности мајке и реду рођења дјетета, 2022. <i>Live births by mother's ethnicity and order of childbirth, 2022</i>	35
3.10. Мртворођени према полу, реду рођења и старости мајке, 2022. <i>Stillbirths by sex, birth order and mother's age, 2022</i>	35

УМИРАЊА DEATHS	36
3.11. Умрли према полу и старости, 2022. <i>Deaths by sex and age, 2022</i>	36
3.12. Умрли према полу, старости и националној припадности, 2022. <i>Deaths by sex, age and ethnicity, 2022</i>	37
3.13. Умрли према полу, старости и брачном стању, 2022. <i>Deaths by sex, age and marital status, 2022</i>	37
3.14. Умрли према полу, старости и школској спреми, 2022. <i>Deaths by sex, age and educational attainment, 2022</i>	38
3.15. Умрли према полу, старости и узроку смрти, 2022. <i>Deaths by sex, age and cause of death, 2022</i>	39
3.16. Умрли према полу, школској спреми и узроку смрти, 2022. <i>Deaths by sex, educational attainment and cause of death, 2022</i>	41
3.17. Умрла одојчад према полу, старости и узроку смрти, 2022. <i>Infant deaths by sex, age and cause of death, 2022</i>	43
3.18. Умрла одојчад према полу, старости и старости мајке, 2022. <i>Infant deaths by sex, age and mother's age, 2022</i>	43
3.19. Умрла одојчад према брачности мајке и броју дјеце које је родила мајка умрлог одојчета, 2022. <i>Infant deaths by marital status and number of children of infant's mother, 2022</i>	44
3.20. Насилне смрти према полу и старости, 2022. <i>Violent deaths by sex and age, 2022</i>	44
3.21. Умрли услед несрећног случаја према полу, старости и спољном узроку смрти, 2022. <i>Accidental deaths by sex, age and external cause of death, 2022</i>	45
3.22. Умрли услед самоубиства према полу, старости и спољном узроку смрти, 2022. <i>Suicide deaths by sex, age and external cause of death, 2022</i>	46
3.23. Умрли услед убиства према полу, старости и спољном узроку смрти, 2022. <i>Homicide deaths by sex, age and external cause of death, 2022</i>	46
ЗАКЉУЧЕНИ БРАКОВИ MARRIAGES	47
3.24. Закључени бракови према старости младожење и неvjесте, 2022. <i>Marriages by age of groom and bride, 2022</i>	47
3.25. Закључени бракови према старости, ранијем брачном стању и реду брака младожење, 2022. <i>Marriages by age, previous marital status and order of marriage of groom, 2022</i>	48
3.26. Закључени бракови према старости, ранијем брачном стању и реду брака неvjесте, 2022. <i>Marriages by age, previous marital status and order of marriage of bride, 2022</i>	49
3.27. Закључени бракови према појединачним годинама старости и реду брака младожење и неvjесте, 2022. <i>Marriages by single age and order of marriage of groom and bride, 2022</i>	50
3.28. Закључени бракови према школској спреми младожење и неvjесте, 2022. <i>Marriages by educational attainment of groom and bride, 2022</i>	52
3.29. Закључени бракови према активности младожење и неvjесте, 2022. <i>Marriages by activity of groom and bride, 2022</i>	52
3.30. Закључени бракови према националној припадности младожење и неvjесте, 2022. <i>Marriages by ethnicity of groom and bride, 2022</i>	53
РАЗВЕДЕНИ БРАКОВИ DIVORCES	54
3.31. Разведени бракови према старости мужа и жене, 2022. <i>Divorce by age of husband and wife, 2022</i>	54
3.32. Разведени бракови према старости мужа и трајању брака, 2022. <i>Divorces by husband's age and marriage duration at divorce, 2022</i>	54
3.33. Разведени бракови према старости жене и трајању брака, 2022. <i>Divorces by wife's age and marriage duration at divorce, 2022</i>	55

	Страна Page
3.34. Разведени бракови према ранијем брачном стању мужа и жене, 2022. <i>Divorces by previous marital status of husband and wife, 2022.</i>	56
3.35. Разведени бракови према реду брака мужа и жене, 2022. <i>Divorces by order of marriage of husband and wife, 2022.</i>	56
3.36. Разведени бракови према броју издржаване дјеце и лицу коме су додијељена, 2022. <i>Divorces by number of supported children and person given the custody of children, 2022.</i>	57
3.37. Разведени бракови према броју издржаване дјеце и трајању брака, 2022. <i>Divorces by number of supported children and marriage duration at divorce, 2022.</i>	57
3.38. Разведени бракови према националној припадности мужа и жене, 2022. <i>Divorces by ethnicity of husband and wife, 2022.</i>	57
4. ПРИРОДНО КРЕТАЊЕ ПО ГРАДОВИМА И ОПШТИНАМА NATURAL CHANGES BY CITIES AND MUNICIPALITIES	58
4.1. Становништво, рођења, умирања и бракови по градовима и општинама <i>Population, births, deaths and marriages by cities and municipalities</i>	58
5. МИГРАЦИЈЕ MIGRATION	65
5.1. Унутрашња миграциона кретања (досељени/одсељени) у Републици Српској <i>Internal migration (immigration/emigration) in Republika Srpska</i>	65
5.2. Унутрашња миграциона кретања у Републици Српској по старосним групама и полу <i>Internal migration of population in Republika Srpska by age and sex</i>	65
5.3. Унутрашња миграциона кретања по градовима општинама Републике Српске <i>Internal migration by cities and municipalities of immigration and emigration, in Republika Srpska</i>	67
КАРТЕ MAPS	73
Процјене становништва по градовима/општинама Републике Српске – средином 2022. године <i>Population estimates by city/municipality of Republika Srpska – 2022, mid-year</i>	74
Процјене становништва, основни старосни контингенти по градовима/општинама Републике Српске – средином 2022. године <i>Population estimates, main age contingents by city/municipality of Republika Srpska – 2022, mid-year</i>	75

МЕТОДОЛОШКА ОБЈАШЊЕЊА

METHODOLOGICAL EXPLANATIONS

Извор података

Извјештајне јединице прикупљања статистичких података о рођеним, умрлим и закљученим браковима су матични уреди, а о разведеним браковима су судови надлежни за разводе бракова.

Административни извор података за унутрашње миграције је Агенција за идентификациона документа, евиденцију и размјену података Босне и Херцеговине (IDDEEA).

Обухват података

Према правним прописима о вођењу матичних књига, случајеви рађања, смрти и закључења брака обавезно се уписују у матичне књиге подручја на коме су се десили, без обзира да ли лица, на која се односе станују на том подручју или не.

Обрада података

Обрадом података о природном кретању становништва за 2022. годину обухваћена су сва методолошки прописана обиљежја.

Обрада података о унутрашњим миграцијама обухвата сва лица које су извршиле промјену пребивалишта (трајно пресељење).

Публиковање података

Подаци виталне статистике публиковани су у складу са међународним препорукама. У укупан број (рођених, умрлих, вјенчаних и разведених) укључени су сви регистровани случајеви који су присутни на територији Републике Српске дуже од годину дана и одсутни краће од годину дана.

Подаци су публиковани према мјесту пребивалишта мајке рођеног дјетета, умрлог лица, односно младожење, а за разведене бракове према посљедњем заједничком пребивалишту.

Публиковање података о унутрашњим миграцијама обухвата сва лица која су извршила промјену пребивалишта (трајно пресељење) из једне општине у другу.

Правни основ

Законска основа која регулише статистичка истраживања о становништву у Републици Српској заснива се на Закону о статистици ("Службени гласник Републике Српске", број 85/03) у коме је дефинисан Статистички програм ("Службени гласник Републике Српске", број 102/21) који осигурава производњу конзистентних и упоредивих статистичких података.

Програмом је предвиђено да се у оквиру статистике становништва спроводе годишња истраживања, а која се односе на: статистику рођених, статистику умрлих, статистику закључених бракова и статистику разведених бракова. Прикупљање података је мјесечно, а обрада података годишња. Прикупљање података за статистику унутрашњих миграција је годишње, у електронском облику, а обрада података је на годишњем нивоу.

Такође, за прикупљање и достављање статистичких података из области статистике становништва релевантни су: Закон о матичним књигама ("Службени гласник Републике Српске", број 111/09, 43/13, 66/18), Закон о држављанству Републике Српске ("Службени гласник Републике Српске", број 33/99, 17/00, 64/05, 58/09, 18/10, 59/14), Породични закон ("Службени гласник Републике Српске", број 54/02, 41/08, 63/14), Закон о здравственој заштити Републике Српске ("Службени гласник Републике Српске", број 106/09, 44/15), Закон о судовима и судској служби Републике Српске ("Службени гласник Републике Српске", број 111/04, 109/05, 37/06, 17/08, 119/08, 58/09, 116/09, 37/12, 44/15, 100/17), Закон о парничном поступку ("Службени гласник Републике Српске", број 58/03, 85/03, 74/05, 63/07, 49/09, 61/13, 109/21).

За статистичко истраживање Унутрашње миграције релевантан је Закон о пребивалишту и боравишту држављана БиХ ("Службени гласник БиХ", број 32/01, 56/08, 58/15).

Дефиниције и објашњења

У овом Билтену дате су краће дефиниције јединица посматрања и објашњења појединих обиљежја.

У статистици рођених, јединица посматрања је рођено, односно живорођено и мртворођено дијете. Живорођеним дјететом сматра се свако дијете које при рођењу дише и показује друге знакове живота као што су куцање срца, пулсирање пупчане врпце и несумњиво кретање вољних мишића. Ако дијете убрзо након порога умре, најприје се региструје као живорођено, а затим као умрло одојче.

Source of data

Reporting units for the collection of statistical data on births, deaths and marriages are registration offices, and for data on divorces reporting units are the courts in charge.

Administrative data source for internal migration is the Agency for Identification Documents, Registers and Data Exchange of Bosnia and Herzegovina (IDDEEA).

Data coverage

According to the legislation on registration, events of births, deaths and marriages are obligatory to be registered in the registers of the corresponding areas, irrespective of the residence of persons those events refer to.

Data processing

The processing of data on natural changes of population for 2022 covers all methodologically prescribed characteristics.

Processing of data on internal migration covers all persons who changed their place of residence (permanently moved).

Publishing of data

Vital statistics data are published in accordance with the international recommendations. The total number (of births, deaths, marriages and divorces) includes all registered cases present on the territory of Republika Srpska for more than one year and those absent for a period shorter than one year.

The data are published by place of residence of the mother of a newborn, of the deceased or of the groom. For divorces, data are published by last common place of residence.

Publishing of data on internal migration covers all persons who changed their place of residence (permanently moved) from one municipality to another.

Legal basis

Legal basis that regulates statistical surveys on population in Republika Srpska is the Law on Statistics ("Official Gazette of Republika Srpska", No 85/03) in which the Statistical Programme ("The Official Gazette of Republika Srpska", No. 102/21) is defined. This Programme ensures the production of consistent and comparable statistical data.

The Programme provides that population statistics conducts annual surveys on birth statistics, death statistics, marriage statistics and divorce statistics. Data collection is carried out monthly and data processing is done on an annual basis. Data on internal migration are collected annually, in electronic form, with the data processing being conducted annually as well.

For the collection and submission of statistical data in the field of population statistics the following are also relevant: Law on Population Registers ("The Official Gazette of Republika Srpska", No. 111/09, 43/13, 66/18), Law on Citizenship of Republika Srpska ("The Official Gazette of Republika Srpska", No. 33/99, 17/00, 64/05, 58/09, 18/10, 59/14), Family Law ("The Official Gazette of Republika Srpska", No. 54/02, 41/08, 63/14), Law on Health Care in Republika Srpska ("The Official Gazette of Republika Srpska", No. 106/09, 44/15), Law on Courts and Court Administration in Republika Srpska ("The Official Gazette of Republika Srpska", No. 111/04, 109/05, 37/06, 17/08, 119/08, 58/09, 116/09, 37/12, 44/15, 100/17), Law on Civil Procedure ("The Official Gazette of Republika Srpska", No. 58/03, 85/03, 74/05, 63/07, 49/09, 61/13, 109/21).

For the statistical activity on Internal migration, the relevant law is The Law on Permanent and Temporary Residence of BiH Citizens ("The Official Gazette of BiH", No. 32/01, 56/08, 58/15).

Definitions and explanations

This Bulletin provides short definitions of the units of observation and explanations of certain characteristics.

In statistics of births, unit of observation is a newborn, i.e. live born and stillborn child. A live-born child is every child who breathes and exhibits other signs of life at birth, such as beating of the heart, pulsation of the umbilical cord, or definite movements of voluntary muscles. If a child dies shortly after the birth, it is first registered as a live-born and then as an infant death.

Од 2001. године, према препорукама Скупштине Свјетске здравствене организације и Међународног удружења гинеколога (FIGO) мртворођеним се сматра дијете рођено, односно извађено из тијела мајке, без икаквих знакова живота тј. ако није дисало нити показивало неки други знак живота, а ношено је дужи од 22 недеље (приближно шест мјесеци) и које има порођајну тежину 500 г и више. Избацивање мртвог плода, који је ношен мање од 22 недеље, сматра се побачајем (абортусом), без обзира на то да ли се ради о спонтаном или намјерном прекиду трудноће, и не региструје се у матичним књигама нити су ти подаци исказани у укупном броју мртворођених.

У статистици умрлих, јединица посматрања је свако умрло лице.

Умрлом одојчади сматрају се дјеца која су умрла прије навршене прве године живота.

У статистици закључених бракова, јединица посматрања је сваки законито закључени брак.

У статистици разведених бракова, јединица посматрања је сваки брак који је правоснажном пресудом надлежног суда разведен, поништен, односно проглашен неважећим.

У статистици унутрашњих миграција, јединица посматрања је свако лице које се трајно преселило из:

- Републике Српске у ФБиХ и обрнуто,
- Републике Српске у Брчко Дистрикт и обрнуто,
- Једног града/општине у други град/општину унутар граница Републике Српске.

Процена становника

Подаци о укупном броју становника процијењени су на основу резултата пописа становништва спроведеног у октобру 2013. године, као и годишњих резултата обраде статистике природног и миграторног кретања становништва.

Подаци о становништву – према старости и полу, процијењени су на основу стања 30. септембра 2013. године (Попис становништва, домаћинства и станова у БиХ 2013.) и броја живорођених, умрлих, досељених и одсељених лица (подаци о унутрашњој миграцији у Републици Српској), дистрибуираних према календарској години рођења и полу, и то на нивоу градова/општина. Укупно процијењено становништво, по полу, у Републици Српској, представља збир укупног процијењеног становништва по градовима/општина.

За израду ове процене коришћени су сљедећи подаци на нивоу општина/градова:

- Резултати Пописа на основу стања 30. септембра 2013. године, према полу и календарској години рођења,
- Резултати обраде статистике рођених односно број живорођених, према полу, у базној години, пријеписним и послјеписним годинама,
- Резултати обраде статистике умрлих, односно број умрлих, према полу и календарској години рођења, у пописној, пријеписним и послјеписним годинама,
- Резултати обраде статистике унутрашњих миграција, и то: број досељених и одсељених, према полу и календарској години рођења, у пописној, пријеписним и послјеписним годинама.

Процена становништва средином године представља просјечан процијењен број становника посматране године.

Објашњење појединих обилежја

Старост

Подаци према старости исказују се према навршеним годинама живота. Старост се рачуна на основу датума рођења лица и датума када се случај десио.

У већини табела старост је исказана у појединачним годинама и у петогодишњим старосним групама.

Свака група старости обухвата лица која су навршила године живота унутар граница интервала. Тако су, на примјер, у групи од 15 до 19 година, обухваћена лица која имају 15 и више година, а још нису навршила 20 година живота.

Брак је законом уређена заједница живота жене и мушкарца.

Брак се сматра **разведеним** када судска пресуда о разводу брака постане правоснажна.

Брачно стање

Брачним се стањем сматра законски статус лица на које се догађаји односе. То значи да се ожењеним/удатим сматрају само она лица која су у тренутку дешавања, односно догађаја налазила у браку закљученом у складу са одредбама Породичног закона, а као разведена сматрана су лица чији је брак судски (законски) разведен.

Since 2001, following the recommendations of the World Health Assembly and the International Federation of Gynecology and Obstetrics (FIGO), a still-born child is considered a child, born or taken out from a mother's body, who exhibits no signs of life, i.e. not breathing nor showing any other sign of life, where pregnancy lasted more than 22 weeks (approximately 6 lunar months) and weight at child-birth was 500 g or more. Expulsion of a dead fetus carried less than 22 weeks is considered a miscarriage (abortion), irrespective of being natural or intended. These cases are not registered in population registers, nor shown in the tables on stillborn.

In statistics of deaths, unit of observation is every deceased person.

Infant deaths are considered children who died before reaching one year of age.

In statistics of marriages, unit of observation is every marriage recognised by law.

In statistics of divorces, unit of observation is every marriage dissolved or cancelled by valid decision of the municipal court in charge.

In statistics of internal migrations, unit of observation is every person who permanently moved from:

- *Republika Srpska to FBiH and vice versa,*
- *Republika Srpska to Brčko District and vice versa,*
- *One city/municipality to another within the borders of Republika Srpska.*

Population estimate

Data on the total population were estimated based on the results of the Census of Population, which was conducted in October 2013, and based on annual results of the processing of statistics on natural and migratory population movements.

Data on population by age and sex were estimated as on 30th September 2013 (Census of population, households and dwellings in BiH in 2013), based on the number of live births, deaths, immigrants and emigrants (data on internal migration in Republika Srpska), distributed by calendar year of birth and sex, at the city/municipality level. The total estimated population in Republika Srpska, by sex, represents the sum of estimates of total population per city/municipality.

For the production of this estimate, the following data at the city/municipality level were used:

- *Results of the Census, 30th September 2013, by sex and calendar year of birth;*
- *Results of the processing of birth statistics, that is, the number of live births by sex in the base year and in the pre-Census and post-Census years,*
- *Results of the processing of mortality statistics, that is, the number of deaths by sex and by calendar year of birth, in the Census year and in the pre-Census and post-Census years,*
- *Results of the processing of internal migration statistics: number of immigrants and emigrants, by sex and calendar year of birth, in the Census year and in the pre-Census and post-Census years.*

The mid-year population estimate represents the average estimated population in the observation year.

Explanation of certain attributes

Age

Data by age are shown by completed years of age. Age is calculated using the date of birth of a person and the date of event.

In most tables, age is shown by single years of age and by five-year age groups.

Each age group includes persons who completed the years put as limits of the interval. For example, the age group 15–19 years includes all persons who are 15 years old and older, but have not yet turned 20.

Marriage is a legally regulated community of a woman and a man.

*A marriage is considered **divorced** at the time the court decision on divorce becomes legally binding.*

Marital status

Marital status is the legal status of a person the events refer to. Married persons are those who are, at the moment of the event, legally married according to the provisions of the Family law. Divorced are persons whose marriage has been divorced according to the court (legal) decision.

Лица чији је брак престао смрћу другог супружника сматрају се удовцем/удовицом, док се лица која никада нису ступила у брак сматрају неожењенима/неудатима. Подаци према брачном статусу се разврставају на сљедеће категорије: неожењен/неудата, ожењен/удата, удовац/удовица и разведен/разведена.

Националност

У складу са Уставом Босне и Херцеговине и Уставом Републике Српске, грађанима се гарантује слобода изражавања националне припадности. Податак о националној припадности добија се на основу слободног непосредног изјашњавања лица (приликом закључења, развода брака), док податак о националној припадности за мајку и оца (у случају рођења дјетета) и за умрло лице даје пријавилац рођења, односно пријавилац смртног случаја.

Уставом Босне и Херцеговине и Уставом Републике Српске, грађанин није дужан да се изјашњава о својој националној припадности.

Школска спрема

Под завршеном школском спремом подразумева се највиша завршена школа без обзира да ли је школска спрема стечена завршавањем неке редовне школе или школе која замијенује редовну школу, односно да ли је стечена полагањем испита у редовној школи или завршавањем неког курса за редовно школовање, којим се по важећим прописима признала одређена школа.

Подаци о школској спреми разврстани су према сљедећим групама: без школе, непотпуна основна школа, основна школа, средња школа, специјализација послје средње школе, виша школа, висока школа, магистерски и докторат.

Активност

По овом обилежју лица су разврстани на: лице које обавља занимање, лице које не обавља занимање, пензионер/ка, лице које обавља послове у свом домаћинству, ученик или студент, лица са приходима од имовине, остало и непознато.

Трајање брака

У статистици рођења и статистици разведених бракова, трајање брака је изведено обилежје изражено у навршеним годинама трајања законске брачне заједнице.

Брачним дјететом се сматра оно дијете које је рођено у браку склопљеном према законским одредбама или је рођено у периоду од 300 дана након престанка брака.

Ред рођења дјетета

За одређивање реда рођења код живорођених и мртворођених, узимају се у обзир сва дјеца коју је мајка родила, без обзира да ли су рођена у браку или ван брака.

Мјесто порођаја и стручна помоћ код рођења

Сва дјеца, живорођена и мртворођена, према мјесту рођења сврставају се у двије групе: у здравственој установи и на другом мјесту.

Ако је порођај обављен уз помоћ доктора медицине или дипломиране бабице сматра се да је обављен „са стручном помоћи”. У свим другим случајевима сматра се да је порођај обављен "без стручне помоћи".

Број издржаване дјеце рођене у овом браку

Код разведених бракова, у број издржаване дјеце рођене у овом браку, урачуната су дјеца разведених родитеља, која немају сопствених прихода за своје издржавање, без обзира гдје се та дјеца налазе и без обзира да ли ту дјецу издржавају родитељи или неко други. Ова дјеца су груписана према томе коме су додијељена у шест сљедећих група: мужу, жени, мужу и жени, другим лицима, установама и остале комбинације.

Узрок смрти

Узроком смрти сматрају се оне болести, болесна стања или повреде које имају за посљедицу смрт или су придонијеле смрти, као и околности несрећног случаја или насиља које су такве повреде проузроковале.

Узрок смрти утврђује љекар који је лијечио умрлог, мртвозорник или обдуцент. За свако умрло лице љекар попуњава "Потврду о смрти" или се од пријавиоца тражи неки други документ (рјешење надлежног органа Министарства унутрашњих послова или судско рјешење).

Љекар који утврђује смрт, обавезан је да у "Потврди о смрти" наведе основни узрок смрти и то према Међународној класификацији болести, повреда и узрока смрти, Десета ревизија, која је обавезна за све чланице Свјетске здравствене организације.

Persons whose marriage has been terminated by death of a spouse are considered widowers/widows. Persons who have never been married are considered single persons. Data by marital status are classified as: single, married, widower/widow and divorced.

Ethnicity

According to the Constitution of Bosnia and Herzegovina and the Constitution of Republika Srpska, citizens are guaranteed freedom to express their ethnicity. Data on ethnicity is collected on the basis of free direct statement of a person (in cases of marriage, divorce, movement), while the data on ethnicity of mother and father (in case of childbirth) and the deceased are given by the person who reports the event of birth or death.

According to the Constitution of Bosnia and Herzegovina and the Constitution of Republika Srpska, citizens are not obliged to state their ethnicity.

Educational attainment

School completed is the highest level of completed education, irrespective of the level of education being attained by completing a regular school or an equivalent substitute school, i.e. the level of education being attained by passing the exams in regular school or completing a course for regular education by which, according to valid regulations, a respective school level is recognised.

Data on educational attainment are classified according to the following groups: without education, incomplete basic school, basic school, secondary school, post-secondary specialisation, non-university high school, university degree, master's degree and doctorate.

Activity

By this attribute, persons are classified into persons who perform an occupation, persons who do not perform an occupation, retired persons, persons who perform household chores, pupils or students, persons with income from property, other and unknown.

Duration of marriage

In statistics of births and divorces, marriage duration is a derived characteristic expressed in completed years of marriage duration.

A child born in a marriage is considered a child born in a marriage established by law or in a period of 300 days after the termination of a marriage.

Birth order

In establishing a birth order for live births and stillbirths, all children born by the mother are taken into account, irrespective of whether born in or outside marriage.

Place of birth and medical assistance at birth

All children, i.e. live births and stillbirths, are classified into two groups according to the place of birth: in medical facility and elsewhere.

If a child birth is done with the help of medical doctor or qualified midwife, it is considered to have been done "with medical assistance". In all other cases, it is considered that a child birth was carried out "without medical assistance".

Number of supported children born in this marriage

In the number of supported children included are children (of divorced parents) who do not have their own income, irrespective of their residence and irrespective of whether these children are supported by parents or someone else. Those children are classified by person given the custody of children in six following groups: to husband, to wife, to husband and wife, to other persons, to institutions and other combinations.

Cause of death

Cause of death covers diseases, morbid conditions or injuries which either resulted in or contributed to death, as well as circumstances of the accident or violence which produced such injuries.

Cause of death is determined by the physician who treated the deceased, a coroner or a pathologist. For every deceased person, a physician fills out the "Death certificate", or the person who reported death is asked to present some other document (a decision made by an authorised organ of the Ministry of Internal Affairs or a court decision).

A physician who pronounces death is obliged to state the underlying cause of death in the "Death certificate", according to the International Classification of Diseases, Injuries and Causes of Death, Tenth Revision, which is obligatory for all members of the World Health Organisation.

Насилна смрт је свака она смрт која није настала због природних околности (болест, старост), него је ријеч о смрти насталој од повреда или тровања.

Умрли усљед насилних смрти груписани су, у односу на спољни узрок, у четири групе: умрли усљед несретног случаја, самоубиства, убиства и остало. Група остало односи се на повреде нанесене при легалним интервенцијама полиције и других извршилаца закона, укључујући и војску на дужности, повреде настале због ратних операција, компликације усљед медицинског и хирушког лијечења, као и догађаји са неутврђеним поријеклом насилне смрти.

Миграције представљају просторну покретљивост становништва.

Унутрашње миграције становништва Републике Српске подразумевају међуопштинска кретања унутар Републике Српске, међуентитетска кретања као и кретање између Републике Српске и Брчко Дистрикта.

Пребивалиште је општина или дистрикт у коме се држављанин настани са намјером да тамо стално живи.

Мигрант је особа која се из одређених личних разлога пресељава из једног мјеста у друго.

Поступак израде основних демографских показатеља

Процена становништва

Процена броја становника израђена је на основу резултата пописа становништва спроведеног у октобру 2013. године, као и годишњих резултата обраде статистике природног и миграционог кретања становништва.

Природни прираштај је разлика између броја живорођене дјеце и броја умрлих лица.

Стопа наталитета представља однос између броја живорођених и процијењеног броја становника у посматраној години.

Стопа морталитета представља однос између броја умрлих и процијењеног броја становника у посматраној години.

Стопа природног прираштаја представља разлику између стопе наталитета и стопе морталитета у посматраној години.

Стопа смртности одојчади представља однос између броја умрле дјеце до једне године старости на 1 000 живорођених у посматраној години.

Стопа мртворођења представља број мртворођених на 1 000 живорођених у посматраној години.

Очекивано (средње) трајање живота (ex) представља просјечно преостало трајање живота за лица одређене старости (0, 1, 5, ..., 85 и више година) и оно је најбољи показатељ здравственог стања становништва.

Просјечна старост мајке представља просјечну годину њене старости приликом рађања дјетета.

Просјечна старост младожење и невесте представља просјечне године старости приликом склапања брака.

Просјечна старост мужа и жене представља просјечне године старости приликом развода брака.

Стопа нупцијалитета представља однос између броја склопљених бракова и процијењеног броја становника у посматраној години.

Стопа диворцијалитета представља однос између броја разведених бракова и процијењеног броја становника у посматраној години.

Миграциони салдо становништва је разлика између броја досељеног и броја одсељеног становништва посматраног подручја у одређеном периоду.

ЗНАКОВИ

- нема појаве
- ... не располаже се податком
- ¹⁾ ознака за напомену у табели
- * исправљен податак

Violent death is any death not caused by natural circumstances (disease, old age) but by injuries or poisoning.

Regarding the external cause of death, violent deaths are classified into four groups: accidental deaths, suicides, homicides and other. The group "other" refers to injuries inflicted by legal interventions of the police and other law enforcement authorities, including the army on duty, injuries caused by war operations, complications caused by medical and surgical treatment, as well as cases of violent death with undetermined cause.

Migration is spatial movement of people.

Internal migration of population represents migration of persons between municipalities within the borders of Republika Srpska, migration between entities, as well as migration between Republika Srpska and Brčko District.

Place of permanent residence is a municipality or district where a citizen settles down with the intention to live there permanently.

Migrant is a person who for certain personal reasons migrates from one place to another.

Procedure of development of basic demographic indicators

Population estimate

Population estimate is done on the basis of results of the Census of Population carried out in 2013, as well as on the basis of the processing of statistics on natural changes of population and migration.

Natural increase represents the difference between number of live births and number of deaths.

Natality rate represents the ratio between number of live births and population estimate in the referent year.

Mortality rate represents the ratio between number of deaths and population estimate in the referent year.

Natural increase rate represents the difference between natality and mortality rates in the referent year.

Infant mortality rate represents the number of deaths of children under one year of age per 1,000 live births in the referent year.

Stillbirth rate represents the number of stillbirths per 1,000 live births in the referent year.

(Average) life expectancy (ex) represents the average number of years of life remaining for persons of certain age (0, 1, 5, ..., 85 years and over); it is the best indicator of the health status of the population.

Average age of mother represents the average age of mother at childbirth.

Average ages of groom and bride represent average years of age at marriage.

Average ages of husband and wife represent average years of age at divorce.

Nuptiality rate represents the ratio between number of marriages and estimated number of inhabitants in a referent year.

Divorciability rate represents the ratio between number of divorces and estimated number of inhabitants in a referent year.

Net migration of population is the difference between number of immigrants and emigrants of the observed area in a given period of time.

SYMBOLS

- no occurrence
- ... data not available
- ¹⁾ footnote
- * corrected data

1. ОСНОВНИ ПОДАЦИ BASIC DATA

1.1. ОСНОВНИ ПОДАЦИ ЗА РЕПУБЛИКУ СРПСКУ, ПОПИС СТАНОВНИШТВА, ДОМАЋИНСТАВА И СТАНОВА, 2013. BASIC DATA FOR REPUBLIKA SRPSKA, CENSUS OF POPULATION, HOUSEHOLDS AND DWELLINGS, 2013

Пол Sex	Укупно Total	0-14	15-64	65+	80+	Просјечна старост Average age
УКУПНО / TOTAL	1 170 342	164 807	805 146	200 389	37 131	41,72
Мушки / Male	571 812	84 520	403 696	83 596	13 473	40,32
Женски / Female	598 530	80 287	401 450	116 793	23 658	43,05

1.1. ОСНОВНИ ПОДАЦИ ЗА РЕПУБЛИКУ СРПСКУ, ПОПИС СТАНОВНИШТВА, ДОМАЋИНСТАВА И СТАНОВА, 2013. BASIC DATA FOR REPUBLIKA SRPSKA, CENSUS OF POPULATION, HOUSEHOLDS AND DWELLINGS, 2013

(наставак/continued)

Укупан број домаћинства Total number of households	Број чланова домаћинства Number of household members					
	један члан one member	два члана two members	три члана three members	четири члана four members	5 и више чланова five or more members	просјечан број чланова домаћинства average number of household members
408 825	91 300	107 130	79 155	72 771	58 469	2,85

1.2. ПРОЦЈЕНА СТАНОВНИШТВА, ПРЕМА ПОЛУ, ПЕТОГОДИШЊИМ СТАРОСНИМ ГРУПАМА ЗА РЕПУБЛИКУ СРПСКУ POPULATION ESTIMATE, BY SEX AND BY FIVE-YEAR AGE GROUPS FOR REPUBLIKA SRPSKA

Старосне групе Age groups	2018			2019			2020			2021			2022		
	укупно total	мушки male	женски female	укупно total	мушки male	женски female	укупно total	мушки male	женски female	укупно total	мушки male	женски female	укупно total	мушки male	женски female
УКУПНО TOTAL	1 147 902	560 795	587 107	1 142 495	558 093	584 402	1 136 274	557 422	578 852	1 128 309	555 675	572 634	1 120 236	551 376	568 860
0-4	46 783	24 321	22 462	46 989	24 499	22 490	46 766	24 479	22 287	46 576	24 423	22 153	46 394	24 217	22 177
5-9	53 561	27 463	26 098	51 849	26 577	25 272	50 140	25 854	24 286	48 911	25 415	23 496	47 796	24 939	22 857
10-14	53 979	27 689	26 290	54 340	27 877	26 463	54 624	28 034	26 590	54 566	28 047	26 519	54 372	27 994	26 378
15-19	58 248	29 864	28 384	56 767	29 150	27 617	55 722	28 881	26 841	54 747	28 452	26 295	54 069	27 885	26 184
20-24	69 375	35 777	33 598	68 958	35 339	33 619	66 540	34 373	32 167	63 880	33 368	30 512	60 901	31 825	29 076
25-29	66 608	34 534	32 074	65 048	33 871	31 177	65 512	34 543	30 969	66 061	35 138	30 923	67 370	35 717	31 653
30-34	77 062	39 285	37 777	75 240	38 358	36 882	73 246	37 631	35 615	71 716	37 332	34 384	69 610	36 548	33 062
35-39	80 370	40 743	39 627	80 574	40 861	39 713	80 317	41 043	39 274	79 502	40 838	38 664	78 304	40 243	38 061
40-44	80 022	40 878	39 144	80 242	40 907	39 335	80 441	41 041	39 400	80 230	41 042	39 188	79 978	40 886	39 092
45-49	75 372	38 377	36 995	75 535	38 510	37 025	76 443	39 083	37 360	77 843	39 882	37 961	78 709	40 248	38 461
50-54	82 290	40 817	41 473	80 297	40 006	40 291	77 704	38 950	38 754	75 293	37 942	37 351	74 238	37 552	36 686
55-59	89 379	43 267	46 112	87 300	42 309	44 991	85 566	41 653	43 913	83 859	40 953	42 906	81 717	39 976	41 741
60-64	90 342	42 830	47 512	88 926	42 038	46 888	87 281	41 310	45 971	86 008	40 805	45 203	85 329	40 478	44 851
65-69	79 067	36 278	42 789	81 485	37 464	44 021	83 151	38 322	44 829	84 343	38 861	45 482	83 893	38 556	45 337
70-74	52 446	22 707	29 739	56 623	24 642	31 981	61 635	26 890	34 745	64 407	28 106	36 301	66 323	28 924	37 399
75-79	45 216	18 324	26 892	42 470	17 180	25 290	39 518	16 062	23 456	38 179	15 574	22 605	39 578	16 145	23 433
80-84	31 930	12 075	19 855	32 745	12 494	20 251	33 481	12 843	20 638	33 203	12 753	20 450	31 802	12 190	19 612
85-89	12 742	4 564	8 178	13 503	4 782	8 721	14 165	5 019	9 146	14 615	5 205	9 410	15 255	5 438	9 817
90+	3 110	1 002	2 108	3 604	1 229	2 375	4 022	1 411	2 611	4 370	1 539	2 831	4 598	1 615	2 983

2. ПРИРОДНА КРЕТАЊА NATURAL CHANGES

2.1. СТАНОВНИШТВО, РОЂЕЊА, УМИРАЊА И БРАКОВИ POPULATION, BIRTHS, DEATHS AND MARRIAGES

	Број становника (процјена) Population (estimated)			Рођени Births				Умрли Deaths			Умрла одојчад Infant deaths	Бракови Marriages	
	укупно total	мушки male	женски female	живорођени live births			мртво- рођени still births	укупно total	мушки male	женски female		склоп- љени married	разве- дени divorced
				укупно total	мушки male	женски female							
2018	1 147 902	560 795	587 107	9 568	5 001	4 567	18	14 763	7 449	7 314	17	5 966	963
2019	1 142 495	558 093	584 402	9 274	4 907	4 367	13	15 081	7 753	7 328	15	5 822	920
2020	1 136 274	557 422	578 852	9 161	4 792	4 369	15	16 582	8 613	7 969	43	4 168	948
2021	1 128 309	555 675	572 634	9 274	4 754	4 520	18	19 002	9 943	9 059	17	5 530	1 017
2022	1 120 236	551 376	568 860	9 118	4 648	4 470	24	16 263	8 469	7 794	40	5 527	965

2.2. СТОПЕ РОЂЕЊА, УМИРАЊА И БРАКОВА BIRTH, DEATH AND MARRIAGE RATES

	Број становника (процјена) Population (estimated)			Рођени Births				Умрли Deaths				Природни прираштај Natural increase	Бракови Marriages		Витални индекс Vital index
	укупно total	мушки male	женски female	живорођени live births			мртво- рођени still births	укупно total	мушки male	женски female	одојчад infants		склоп- љени married	разве- дени divorced	
				укупно total	мушки male	женски female									
2018	1 147 902	560 795	587 107	8,3	8,9	7,8	1,9	12,9	13,3	12,5	1,8	-4,6	5,2	0,8	0,6
2019	1 142 495	558 093	584 402	8,1	8,8	7,5	1,4	13,2	13,9	12,5	1,6	-5,1	5,1	0,8	0,6
2020	1 136 274	557 422	578 852	8,1	8,6	7,5	1,6	14,6	15,5	13,8	4,7	-6,5	3,7	0,8	0,5
2021	1 128 309	555 675	572 634	8,2	8,5	7,9	1,9	16,8	17,9	15,8	1,8	-8,6	4,9	0,9	0,4
2022	1 120 236	551 376	568 860	8,1	8,4	7,9	2,6	14,5	15,4	13,7	4,4	-6,4	4,9	0,9	0,6

2.3. ЖИВОРОЂЕНИ ПРЕМА МЈЕСЕЦУ РОЂЕЊА, ДНЕВНИ ПРОСЈЕК И ИНДЕКС ДНЕВНОГ ПРОСЈЕКА LIVE BIRTHS BY MONTH, DAILY AVERAGE AND DAILY AVERAGE INDEX

	Укупно Total	Јануар January	Фебруар February	Март March	Април April	Мај May	Јун June	Јул July	Август August	Септембар September	Октобар October	Новембар November	Децембар December
2018	9 568	835	709	777	708	764	757	919	926	839	910	754	670
2019	9 274	835	686	731	721	768	758	876	851	827	820	692	709
2020	9 161	808	695	627	762	689	824	940	848	876	804	690	598
2021	9 274	703	718	752	722	732	729	768	759	908	891	822	770
2022	9 118	738	709	758	684	695	766	843	808	840	786	750	741

ДНЕВНИ ПРОСЈЕК DAILY AVERAGE

2018	26,2	26,9	25,3	25,1	23,6	24,6	25,2	29,6	29,9	28,0	29,4	25,1	21,6
2019	25,4	26,9	24,5	23,6	24,0	24,8	25,3	28,3	27,5	27,6	26,5	23,1	22,9
2020	25,0	26,1	23,9	20,2	25,4	22,2	27,5	30,3	27,3	29,2	25,9	23,0	19,3
2021	25,4	22,7	25,6	24,3	24,1	23,6	24,3	24,8	24,5	30,3	28,7	27,4	24,8
2022	25,0	23,8	25,3	24,5	22,8	22,4	25,5	27,2	26,1	28,0	25,4	25,0	23,9

ИНДЕКС ДНЕВНОГ ПРОСЈЕКА (БАЗА 100 = ДНЕВНИ ГОДИШЊИ ПРОСЈЕК) DAILY AVERAGE INDEX (BASE 100 = DAILY ANNUAL AVERAGE)

2018	100,0	102,8	94,0	99,0	94,2	104,4	102,4	117,5	100,8	93,6	105,0	85,6	86,0
2019	100,0	105,9	91,1	96,3	101,7	103,3	102,0	111,9	97,2	100,4	96,0	87,2	99,1
2020	100,0	104,4	95,6	80,8	101,6	88,8	110,0	121,2	109,2	116,8	103,6	92,0	77,2
2021	100,0	89,3	101,0	95,5	94,8	93,0	95,7	97,5	96,4	119,2	113,2	107,9	97,8
2022	100,0	95,3	101,4	97,9	91,3	89,7	102,2	108,9	104,3	112,1	101,5	100,1	95,7

2.4. ЖИВОРОЂЕНИ ПРЕМА СТАРОСТИ МАЈКЕ
LIVE BIRTHS BY AGE OF MOTHER AT CHILDBIRTH

	Укупно Total	<15	15–19	20–24	25–29	30–34	35–39	40–44	45–49	50+
2018	9 568	1	219	1 906	2 889	2 949	1 348	238	18	-
2019	9 274	1	223	1 745	2 764	2 873	1 414	236	18	-
2020	9 161	2	216	1 602	2 894	2 768	1 413	254	12	-
2021	9 274	-	208	1 676	2 909	2 813	1 361	289	18	-
2022	9 118	2	197	1 509	2 921	2 742	1 457	271	19	-

2.5. ЖИВОРОЂЕНИ ПРЕМА РЕДУ РОЂЕЊА
LIVE BIRTHS BY BIRTH ORDER

	Укупно Total	Прво First	Друго Second	Треће Third	Четврто Fourth	Пето и више Fifth and more	Непознато Unknown
2018	9 568	4 368	3 559	1 270	266	105	-
2019	9 274	4 398	3 289	1 229	248	110	-
2020	9 161	4 616	3 022	1 159	264	100	-
2021	9 274	5 140	2 756	1 062	226	90	-
2022	9 118	4 092	3 299	1 311	300	116	-

2.6. ЖИВОРОЂЕНИ ПРЕМА ПОЛУ, МЈЕСТУ ПОРОЂАЈА И СТРУЧНОЈ ПОМОЋИ ПРИ ПОРОЂАЈУ
LIVE BIRTHS BY SEX, PLACE OF BIRTH AND MEDICAL ASSISTANCE AT BIRTH

	Укупно Total	Мушки Male	Женски Female	Мјесто порођаја Place of birth				Стручна помоћ при порођају Medical assistance at birth			
				укупно total	здравствена установа medical facility	друго мјесто elsewhere	непознато unknown	укупно total	са стручном помоћи medically assisted	без стручне помоћи without medical assistance	непознато unknown
2018	9 568	5 001	4 567	9 568	9 516	52	-	9 568	9 563	5	-
2019	9 274	4 907	4 367	9 274	9 264	10	-	9 274	9 272	2	-
2020	9 161	4 792	4 369	9 161	9 145	16	-	9 161	9 161	-	-
2021	9 274	4 754	4 520	9 274	9 263	11	-	9 274	9 274	-	-
2022	9 118	4 648	4 470	9 118	9 099	19	-	9 118	9 118	-	-

2.7. ПРОСЈЕЧНА СТАРОСТ МАЈКЕ ПРЕМА РЕДУ РОЂЕЊА ЖИВОРОЂЕНЕ ДЈЕЦЕ
AVERAGE AGE OF MOTHER AT CHILDBIRTH BY ORDER OR LIVE BIRTH

	Укупно Total	Прво First	Друго Second	Треће Third	Четврто Fourth	Пето и више Fifth and more
2018	29,1	27,6	29,6	32,0	32,7	33,9
2019	29,3	27,8	29,9	31,9	33,1	33,0
2020	29,4	27,9	30,2	31,8	33,3	33,7
2021	29,3	28,2	30,1	31,8	32,7	32,8
2022	29,5	27,7	30,2	32,2	33,1	34,2

2.8. ЖИВОРОЂЕНИ ВАНБРАЧНИ ПРЕМА СТАРОСТИ МАЈКЕ
LIVE BIRTHS OUTSIDE MARRIAGE BY AGE OF MOTHER AT CHILDBIRTH

	Укупно Total	<15	15–19	20–24	25–29	30–34	35–39	40–44	45–49	50+
2018	1 680	1	101	404	406	421	281	62	4	-
2019	1 642	1	100	341	415	451	257	76	1	-
2020	1 474	2	104	299	382	367	257	58	5	-
2021	1 496	-	97	327	392	346	254	77	3	-
2022	1 365	2	93	264	346	347	242	67	4	-

2.9. ЖИВОРОЂЕНИ ВАНБРАЧНИ ПРЕМА РЕДУ РОЂЕЊА
 LIVE BIRTHS OUTSIDE MARRIAGE BY BIRTH ORDER

	Укупно <i>Total</i>	Прво <i>First</i>	Друго <i>Second</i>	Треће <i>Third</i>	Четврто <i>Fourth</i>	Пето и више <i>Fifth and more</i>	Непознато <i>Unknown</i>
2018	1 680	961	477	157	52	33	-
2019	1 642	999	385	159	55	44	-
2020	1 474	946	327	117	54	30	-
2021	1 496	918	382	142	31	23	-
2022	1 365	750	380	146	50	39	-

 2.10. МРТВОРОЂЕНИ ПРЕМА ПОЛУ, СТОПЕ МРТВОРОЂЕНИХ
 STILL BIRTHS BY SEX, STILL BIRTH RATES

	Укупно <i>Total</i>	Мушки <i>Male</i>	Женски <i>Female</i>	Мртворођени на 1 000 живорођених <i>Still births per 1,000 livebirths</i>
2018	18	11	7	1,9
2019	13	4	9	1,4
2020	15	11	4	1,6
2021	18	9	9	1,9
2022	24	13	11	2,6

 2.11. МРТВОРОЂЕНИ ПРЕМА СТАРОСТИ МАЈКЕ
 STILL BIRTHS BY AGE OF MOTHER AT CHILDBIRTH

	Укупно <i>Total</i>	<15	15–19	20–24	25–29	30–34	35–39	40–44	45–49	50+
2018	18	-	1	4	4	3	5	1	-	-
2019	13	-	-	-	5	2	3	3	-	-
2020	15	-	-	3	5	5	1	1	-	-
2021	18	-	1	2	4	7	2	2	-	-
2022	24	-	2	3	6	6	3	4	-	-

 2.12. МРТВОРОЂЕНИ ПРЕМА РЕДУ РОЂЕЊА
 STILL BIRTHS BY BIRTH ORDER

	Укупно <i>Total</i>	Прво <i>First</i>	Друго <i>Second</i>	Треће <i>Third</i>	Четврто <i>Fourth</i>	Пето и више <i>Fifth and more</i>	Непознато <i>Unknown</i>
2018	18	11	5	1	1	-	-
2019	13	9	2	2	-	-	-
2020	15	10	3	2	-	-	-
2021	18	6	7	1	2	2	-
2022	24	8	11	3	2	-	-

2.13. УМРЛИ ПО МЈЕСЕЦИМА, ДНЕВНИ ПРОСЈЕК И ИНДЕКС ДНЕВНОГ ПРОСЈЕКА
DEATHS BY MONTH, DAILY AVERAGE AND DAILY AVERAGE INDEX

	Укупно Total	Јануар January	Фебруар February	Март March	Април April	Мај May	Јун June	Јул July	Август August	Септембар September	Октобар October	Новембар November	Децембар December
2018	14 763	1 489	1 530	1 477	1 237	1 213	1 059	1 097	1 183	1 124	1 189	1 149	1 016
2019	15 081	1 606	1 466	1 399	1 268	1 235	1 123	1 143	1 138	1 060	1 223	1 170	1 250
2020	16 582	1 398	1 366	1 298	1 167	1 186	1 180	1 240	1 186	1 104	1 380	2 252	1 825
2021	19 002	1 776	1 393	1 868	1 979	1 554	1 316	1 176	1 202	1 564	1 911	1 883	1 380
2022	16 263	2 248	1 989	1 481	1 251	1 251	1 137	1 216	1 244	1 163	1 152	1 130	1 001

ДНЕВНИ ПРОСЈЕК
DAILY AVERAGE

2018	40,4	48,0	54,6	47,6	41,2	39,1	35,3	35,4	38,2	37,5	38,4	38,3	32,8
2019	41,3	51,8	52,4	45,1	42,3	39,8	37,4	36,9	36,7	35,3	39,5	39,0	40,3
2020	45,3	45,1	47,1	41,9	38,9	38,3	39,3	40,0	38,3	36,8	44,5	75,1	58,9
2021	52,1	57,3	49,8	60,3	66,0	50,1	43,9	37,9	38,8	52,1	61,6	62,8	44,5
2022	44,6	72,5	71,0	47,8	41,7	40,4	37,9	39,2	40,1	38,8	37,2	37,7	32,3

ИНДЕКС ДНЕВНОГ ПРОСЈЕКА (БАЗА 100 = ДНЕВНИ ГОДИШЊИ ПРОСЈЕК)
DAILY AVERAGE INDEX (BASE 100 = DAILY ANNUAL AVERAGE)

2018	100,0	118,8	113,8	87,2	86,5	94,9	90,2	100,2	107,8	98,2	102,4	99,9	85,6
2019	100,0	125,4	101,2	86,1	93,8	94,1	94,0	98,7	99,5	96,2	111,9	98,7	103,3
2020	100,0	99,6	104,0	92,5	85,9	84,5	86,8	88,3	84,5	81,2	98,2	165,8	130,0
2021	100,0	110,0	95,5	115,7	126,6	96,2	84,2	72,8	74,4	100,1	118,3	120,5	85,4
2022	100,0	162,8	98,0	67,3	87,3	96,8	93,9	103,5	102,3	96,6	95,9	101,4	85,7

2.14. УМРЛИ ПРЕМА ПОЛУ И СТАРОСТИ
DEATHS BY SEX AND AGE

	Укупно Total	0-4	5-9	10-14	15-19	20-24	25-29	30-34	35-39	40-44	45-49	50-54	55-59	60-64	65-69	70-74	75-79	80-84	85+
2018																			
свега / all	14 763	26	4	7	13	48	37	44	98	134	219	367	727	1 129	1 596	1 604	2 502	3 159	3 049
мушки / male	7 449	13	2	3	9	34	29	33	68	93	150	266	511	764	1 035	862	1 204	1 271	1 102
женски / female	7 314	13	2	4	4	14	8	11	30	41	69	101	216	365	561	742	1 298	1 888	1 947
2019																			
свега / all	15 081	20	6	3	20	39	28	46	86	136	207	412	711	1 220	1 630	1 788	2 295	3 260	3 174
мушки / male	7 753	10	4	2	14	30	22	35	59	100	144	276	499	829	1 019	1 047	1 130	1 372	1 161
женски / female	7 328	10	2	1	6	9	6	11	27	36	63	136	212	391	611	741	1 165	1 888	2 013
2020																			
свега / all	16 582	51	2	8	9	24	28	43	71	147	219	431	749	1 252	1 826	2 102	2 379	3 540	3 701
мушки / male	8 613	25	1	7	7	20	22	25	54	106	164	296	525	868	1 238	1 227	1 200	1 498	1 330
женски / female	7 969	26	1	1	2	4	6	18	17	41	55	135	224	384	588	875	1 179	2 042	2 371
2021																			
свега / all	19 002	20	3	12	8	22	27	55	93	154	248	444	885	1 431	2 264	2 668	2 573	3 901	4 194
мушки / male	9 943	12	2	10	7	18	18	39	67	105	181	306	628	986	1 430	1 591	1 286	1 673	1 584
женски / female	9 059	8	1	2	1	4	9	16	26	49	67	138	257	445	834	1 077	1 287	2 228	2 610
2022																			
свега / all	16 263	46	6	7	19	26	30	39	72	153	223	389	776	1 126	1 800	2 255	2 207	3 344	3 745
мушки / male	8 469	33	2	4	15	18	27	31	48	111	162	279	545	757	1 159	1 337	1 095	1 416	1 430
женски / female	7 794	13	4	3	4	8	3	8	24	42	61	110	231	369	641	918	1 112	1 928	2 315

2.15. ПРОСЈЕЧНА СТАРОСТ ПРИЛИКОМ УМИРАЊА
AVERAGE AGE AT DEATH

	2018	2019	2020	2021	2022
УКУПНО / TOTAL	74,45	74,52	74,80	74,79	74,83
Мушки / Male	71,55	71,72	71,96	72,17	72,08
Женски / Female	77,41	77,48	77,87	77,66	77,82

2.16. УМРЛИ ПРЕМА ПОЛУ И УЗРОКУ СМРТИ
 DEATHS BY SEX AND CAUSE OF DEATH

Узрок смрти Cause of death	2018			2019			2020			2021			2022		
	свега all	мушки male	женски female	свега all	мушки male	женски female	свега all	мушки male	женски female	свега all	мушки male	женски female	свега all	мушки male	женски female
УКУПНО / TOTAL	14 763	7 449	7 314	15 081	7 753	7 328	16 582	8 613	7 969	19 002	9 943	9 059	16 263	8 469	7 794
Инфективне и паразитне болести / Infectious and parasitic diseases (A00–B99)	184	109	75	200	119	81	162	87	75	140	86	54	211	115	96
Неоплазме / Neoplasms (C00–D48)	2 938	1 729	1 209	2 891	1 705	1 186	2 719	1 622	1 097	2 623	1 558	1 065	2 635	1 519	1 116
Болести крви и крвотворних органа и неки поремећаји имуног система / Diseases of the blood and blood-forming organs and certain disorders involving the immune mechanism (D50–D89)	36	18	18	24	8	16	27	12	15	22	7	15	28	9	19
Болести жлијезда са унутрашњим лучењем, исхране и метаболизма / Endocrine, nutritional and metabolic diseases (E00–E88)	844	386	458	604	261	343	825	340	485	921	387	534	994	435	559
Душевни поремећаји и поремећаји понашања / Mental and behavioural disorders (F00–F99)	85	55	30	72	50	22	72	43	29	107	63	44	132	94	38
Болести нервног система и органа чула / Diseases of the nervous system and sense organs (G00–H95)	169	82	87	165	84	81	188	91	97	173	100	73	168	90	78
Болести циркулаторног система / Diseases of the circulatory system (I00–I99)	6 989	3 084	3 905	7 473	3 440	4 033	7 602	3 452	4 150	7 217	3 261	3 956	6 791	3 175	3 616
Болести респираторног система / Diseases of the respiratory system (J00–J99)	626	344	282	596	338	258	631	377	254	640	369	271	567	311	256
Болести дигестивног система / Diseases of the digestive system (K00–K92)	481	290	191	419	239	180	438	269	169	400	244	156	460	286	174
Болести коже и поткожног ткива / Diseases of the skin and subcutaneous tissue (L00–L98)	22	12	10	23	7	16	30	13	17	33	12	21	31	13	18
Болести мишићно-коштаног система и везивног ткива / Diseases of the musculo- skeletal system and connective tissue (M00–M99)	21	4	17	13	4	9	28	7	21	8	5	3	24	11	13
Болести генитоуринарног система / Diseases of the genitourinary system (N00–N98)	220	117	103	195	104	91	221	113	108	197	107	90	254	129	125
Трудноћа, порођај и пуерперијум / Pregnancy, childbirth and the puerperium (O00–O99)	1	-	1	-	-	-	3	-	3	-	-	-	1	-	1
Одређена стања настала у перинаталном периоду / Certain conditions originating in perinatal period (P00–P96)	10	3	7	11	6	5	34	16	18	9	5	4	19	12	7
Конгениталне аномалије, деформације и хромосомне ненормалности / Congenital malformations, deformations and chromosomal abnormalities (Q00–Q99)	5	2	3	4	-	4	6	3	3	5	5	-	13	11	2
Симптоми, знакови и ненормални клинички и лабораторијски налази, некласификовани на другом мјесту / Symptoms, signs and abnormal clinical and laboratory findings, not elsewhere classified (R00–R99)	1 650	844	806	1 961	1 048	913	1 599	834	765	2 213	1 187	1 026	2 158	1 167	991
Повреде, тровања и посљедице дјеловања спољних фактора / Injuries, poisoning and consequences of external causes (S00–T98)	482	370	112	430	340	90	405	304	101	448	334	114	465	338	127
Шифре за посебне наміјене / Codes for special purposes (U00–U85)	-	-	-	-	-	-	1 592	1 030	562	3 846	2 213	1 633	1 312	754	558

2.17. СТРУКТУРА УМРЛИХ ПРЕМА ПОЛУ И УЗРОКУ СМРТИ
DEATHS STRUCTURE BY SEX AND CAUSE OF DEATH

Узрок смрти Cause of death	2018		2019		2020		2021		2022		%
	мушки male	женски female	мушки male	женски female	мушки male	женски female	мушки male	женски female	мушки male	женски female	
УКУПНО / TOTAL	100,0	100,0	100,0	100,0	100,0	100,0	100,0	100,0	100,0	100,0	100,0
Инфективне и паразитне болести / Infectious and parasitic diseases (A00–B99)	1,5	1,0	1,5	1,1	1,0	0,9	0,9	0,6	1,4	1,2	
Неоплазме / Neoplasms (C00–D48)	23,2	16,5	22,0	16,2	18,8	13,8	15,7	11,8	17,9	14,3	
Болести крви и крвотворних органа и неки поремећаји имуног система / Diseases of the blood and blood-forming organs and certain disorders involving the immune mechanism (D50–D89)	0,2	0,2	0,1	0,2	0,1	0,2	0,1	0,2	0,1	0,2	
Болести жлијезда са унутрашњим лучењем, исхране и метаболизма / Endocrine, nutritional and metabolic diseases (E00–E88)	5,2	6,3	3,4	4,7	3,9	6,1	3,9	5,9	5,1	7,2	
Душевни поремећаји и поремећаји понашања / Mental and behavioural disorders (F00–F99)	0,7	0,4	0,6	0,3	0,5	0,4	0,6	0,5	1,1	0,5	
Болести нервног система и органа чула / Diseases of the nervous system and sense organs (G00–H95)	1,1	1,2	1,1	1,1	1,1	1,2	1,0	0,8	1,1	1,0	
Болести циркулаторног система / Diseases of the circulatory system (I00–I99)	41,4	53,4	44,4	55,0	40,1	52,1	32,8	43,7	37,5	46,4	
Болести респираторног система / Diseases of the respiratory system (J00–J99)	4,6	3,9	4,4	3,5	4,4	3,2	3,7	3,0	3,7	3,3	
Болести дигестивног система / Diseases of the digestive system (K00–K92)	3,9	2,6	3,1	2,5	3,1	2,1	2,5	1,7	3,4	2,2	
Болести коже и поткожног ткива / Diseases of the skin and subcutaneous tissue (L00–L98)	0,2	0,1	0,1	0,2	0,2	0,2	0,1	0,2	0,2	0,2	
Болести мишићно-коштаног система и везивног ткива / Diseases of the musculo-skeletal system and connective tissue (M00–M99)	0,1	0,2	0,1	0,1	0,1	0,3	0,1	0,0	0,1	0,2	
Болести генитоуринарног система / Diseases of the genitourinary system (N00–N98)	1,6	1,4	1,3	1,2	1,3	1,4	1,1	1,0	1,5	1,6	
Трудноћа, порођај и пуерперијум / Pregnancy, childbirth and the puerperium (O00–O99)	-	0,0	-	-	-	0,0	-	-	0,0	0,0	
Одређена стања настала у перинаталном / Certain conditions originating in perinatal period (P00–P96)	0,0	0,1	0,1	0,1	0,2	0,2	0,1	0,0	0,1	0,1	
Конгениталне аномалије, деформације и хромосомне ненормалности / Congenital malformations, deformations and chromosomal abnormalities (Q00–Q99)	0,0	0,0	-	0,1	0,0	0,0	0,1	-	0,1	0,0	
Симптоми, знакови и ненормални клинички и лабораторијски налази, неklasификовани на другом мјесту / Symptoms, signs and abnormal clinical and laboratory findings, not elsewhere classified (R00–R99)	11,3	11,0	13,5	12,5	9,7	9,6	11,9	11,3	13,8	12,7	
Повреде, тровања и посљедице дјеловања спољних фактора / Injuries, poisoning and consequences of external causes (S00–T98)	5,0	1,5	4,4	1,2	3,5	1,3	3,4	1,3	4,0	1,6	
Шифре за посебне наміјене / Codes for special purposes (U00–U85)	-	-	-	-	12,0	7,1	22,3	18,0	8,9	7,2	

2.18. НАСИЛНЕ СМРТИ ПРЕМА ПОЛУ И ВРСТИ НАСИЛНЕ СМРТИ
 VIOLENT DEATHS BY SEX AND KIND OF VIOLENT DEATHS

	Укупно <i>Total</i>	Несрећни случај <i>Accident</i>	Самоубиство <i>Suicide</i>	Убиство <i>Homicide</i>	Остало <i>Other</i>
2018					
свега / <i>all</i>	482	226	164	15	77
мушки / <i>male</i>	370	173	120	13	64
женски / <i>female</i>	112	53	44	2	13
2019					
свега / <i>all</i>	432	194	173	13	52
мушки / <i>male</i>	342	153	137	9	43
женски / <i>female</i>	90	41	36	4	9
2020					
свега / <i>all</i>	406	154	185	14	53
мушки / <i>male</i>	305	110	144	10	41
женски / <i>female</i>	101	44	41	4	12
2021					
свега / <i>all</i>	447	186	194	13	54
мушки / <i>male</i>	333	137	140	9	47
женски / <i>female</i>	114	49	54	4	7
2022					
свега / <i>all</i>	465	210	179	8	68
мушки / <i>male</i>	338	139	139	6	54
женски / <i>female</i>	127	71	40	2	14

 2.19. СТРУКТУРА НАСИЛНИХ СМРТИ ПРЕМА ПОЛУ
 STRUCTURE OF VIOLENT DEATHS BY SEX

%

	Укупно <i>Total</i>	Несрећни случај <i>Accident</i>	Самоубиство <i>Suicide</i>	Убиство <i>Homicide</i>	Остало <i>Other</i>
2018					
свега / <i>all</i>	100,0	100,0	100,0	100,0	100,0
мушки / <i>male</i>	76,8	76,5	73,2	86,7	83,1
женски / <i>female</i>	23,2	23,5	26,8	13,3	16,9
2019					
свега / <i>all</i>	100,0	100,0	100,0	100,0	100,0
мушки / <i>male</i>	79,2	78,9	79,2	69,2	82,7
женски / <i>female</i>	20,8	21,1	20,8	30,8	17,3
2020					
свега / <i>all</i>	100,0	100,0	100,0	100,0	100,0
мушки / <i>male</i>	75,1	71,4	77,8	71,4	77,4
женски / <i>female</i>	24,9	28,6	22,2	28,6	22,6
2021					
свега / <i>all</i>	100,0	100,0	100,0	100,0	100,0
мушки / <i>male</i>	74,5	73,6	72,2	69,2	87,1
женски / <i>female</i>	25,5	26,4	27,8	30,8	12,9
2022					
свега / <i>all</i>	100,0	100,0	100,0	100,0	100,0
мушки / <i>male</i>	72,7	66,2	77,7	75,0	79,4
женски / <i>female</i>	27,3	33,8	22,3	25,0	20,6

2.20. УМРЛА ОДОЈЧАД ПРЕМА СТАРОСТИ И ПОЛУ
INFANT DEATHS BY AGE AND SEX

Старост Age	2018			2019			2020			2021			2022		
	свега all	мушки male	женски female	свега all	мушки male	женски female	свега all	мушки male	женски female	свега all	мушки male	женски female	свега all	мушки male	женски female
УКУПНО / TOTAL	17	7	10	15	7	8	43	21	22	17	10	7	40	28	12
Испод 1 дана / Under 1 day	4	1	3	7	2	5	13	8	5	1	-	1	6	4	2
1 дан / 1 day	2	1	1	2	1	1	4	1	3	3	2	1	11	8	3
2 дана / 2 days	1	1	-	1	1	-	4	2	2	1	-	1	3	3	-
3 дана / 3 days	-	-	-	1	1	-	1	1	-	-	-	-	1	1	-
4 дана / 4 days	1	1	-	-	-	-	-	-	-	1	1	-	-	-	-
5 дана / 5 days	-	-	-	-	-	-	3	2	1	-	-	-	-	-	-
6 дана / 6 days	1	-	1	-	-	-	2	-	2	1	-	1	-	-	-
7–13 дана / 7–13 days	2	-	2	2	1	1	4	-	4	3	3	-	5	4	1
14–20 дана / 14–20 days	-	-	-	-	-	-	2	2	-	1	1	-	-	-	-
21–27 дана / 21–27 days	-	-	-	-	-	-	-	-	-	-	-	-	-	-	-
28 дана – испод 2 мјесеца 28 days–under 2 months	2	1	1	1	-	1	4	1	3	1	1	-	1	1	-
2 мјесеца / 2 months	1	-	1	-	-	-	-	-	-	-	-	-	3	3	-
3 мјесеца / 3 months	2	1	1	1	1	-	1	1	-	1	1	-	1	-	1
4 мјесеца / 4 months	1	1	-	-	-	-	-	-	-	-	-	-	2	-	2
5 мјесеца / 5 months	-	-	-	-	-	-	1	-	1	2	1	1	2	1	1
6 мјесеца / 6 months	-	-	-	-	-	-	2	1	1	-	-	-	2	-	2
7 мјесеца / 7 months	-	-	-	-	-	-	-	-	-	1	-	1	1	1	-
8 мјесеца / 8 months	-	-	-	-	-	-	-	-	-	-	-	-	1	1	-
9 мјесеца / 9 months	-	-	-	-	-	-	2	2	-	1	-	1	-	-	-
10 мјесеца / 10 months	-	-	-	-	-	-	-	-	-	-	-	-	1	1	-
11 мјесеца / 11 months	-	-	-	-	-	-	-	-	-	-	-	-	-	-	-

2.21. УМРЛА ОДОЈЧАД ПО ПОЛУ, СТОПЕ СМРТНОСТИ ОДОЈЧАДИ
INFANT DEATHS BY SEX, INFANT MORTALITY RATES

	Укупно Total	Мушки Male	Женски Female	Умрла одојчад на 1 000 живорођених Infant mortality rate
2018	17	7	10	1,8
2019	15	7	8	1,6
2020	43	21	22	4,7
2021	17	10	7	1,8
2022	40	28	12	4,4

2.22. ОЧЕКИВАНО ТРАЈАЊЕ ЖИВОТА ЖИВОРОЂЕНЕ ДЈЕЦЕ, ПРЕМА ПОЛУ
LIFE EXPECTANCY OF LIVEBORN CHILDREN, BY SEX

	Укупно Total	Мушки Male	Женски Female
2018	77,2	74,6	79,9
2019	77,2	74,3	80,0
2020	76,2	73,3	79,2
2021	75,0	72,0	78,2
2022	76,5	73,4	79,7

2.23. ЗАКЉУЧЕНИ БРАКОВИ ПО МЈЕСЕЦИМА
 MARRIAGES BY MONTH

	Укупно <i>Total</i>	Јануар <i>January</i>	Фебруар <i>February</i>	Март <i>March</i>	Април <i>April</i>	Мај <i>May</i>	Јун <i>June</i>	Јул <i>July</i>	Август <i>August</i>	Септембар <i>September</i>	Октобар <i>October</i>	Новембар <i>November</i>	Децембар <i>December</i>
2018	5 966	337	296	258	527	619	485	646	657	820	544	470	307
2019	5 822	288	280	340	314	643	619	632	707	698	533	472	296
2020	4 168	305	394	162	66	178	393	450	605	606	488	288	233
2021	5 530	297	334	331	248	616	490	645	818	639	491	337	284
2022	5 527	262	258	285	365	572	572	710	634	653	597	372	247

 2.24. ЗАКЉУЧЕНИ БРАКОВИ ПРЕМА СТАРОСТИ МЛАДОЖЕЊЕ И НЕВЈЕСТЕ
 MARRIAGES BY AGE OF GROOM AND BRIDE

Старост <i>Age</i>	2018	2019	2020	2021	2022
УКУПНО / <i>TOTAL</i>	5 966	5 822	4 168	5 530	5 527
МЛАДОЖЕЊА / <i>GROOM</i>					
15-19	23	22	26	28	32
20-24	914	888	638	781	804
25-29	1 871	1 881	1 311	1 810	1 845
30-34	1 541	1 467	1 022	1 368	1 377
35-39	743	677	477	680	619
40-44	324	345	231	328	339
45-49	199	198	167	202	186
50-54	136	108	92	109	109
55+	215	236	204	224	216
Непознато / <i>Unknown</i>	-	-	-	-	-
НЕВЈЕСТА / <i>BRIDE</i>					
15-19	294	306	216	223	232
20-24	1 737	1 656	1 194	1 501	1 435
25-29	1 865	1 848	1 343	1 869	1 962
30-34	999	983	629	914	907
35-39	449	423	285	413	422
40-44	251	235	170	252	230
45-49	155	141	145	151	145
50-54	104	100	78	92	77
55+	112	130	108	115	117
Непознато / <i>Unknown</i>	-	-	-	-	-

 2.25. ПРОСЈЕЧНА СТАРОСТ СУПРУЖНИКА ПРИ ЗАКЉУЧЕЊУ БРАКА
 AVERAGE AGE OF SPOUSES AT MARRIAGE

Редни број брака <i>Order of marriage</i>	2018	2019	2020	2021	2022
МЛАДОЖЕЊА / <i>GROOM</i>					
УКУПНО / <i>TOTAL</i>	32,1	32,1	32,5	32,3	32,1
Први / <i>First</i>	30,3	30,2	30,3	30,4	30,2
Други / <i>Second</i>	44,7	45,6	46,6	44,9	45,1
Трећи и више / <i>Third and more</i>	51,9	53,8	56,8	53,1	54,8
НЕВЈЕСТА / <i>BRIDE</i>					
УКУПНО / <i>TOTAL</i>	28,9	28,9	29,2	29,2	29,1
Први / <i>First</i>	27,3	27,2	27,3	27,5	27,4
Други / <i>Second</i>	41,7	41,7	41,2	41,0	40,8
Трећи и више / <i>Third and more</i>	46,9	47,4	45,4	47,0	47,5

2.26. ЗАКЉУЧЕНИ БРАКОВИ ПРЕМА РАНИЈЕМ БРАЧНОМ СТАЊУ МЛАДОЖЕЊЕ И НЕВЈЕСТЕ
MARRIAGES BY PREVIOUS MARITAL STATUS OF GROOM AND BRIDE

Раније брачно стање Previous marital status	2018	2019	2020	2021	2022
УКУПНО / TOTAL	5 966	5 822	4 168	5 530	5 527

МЛАДОЖЕЊА / GROOM

Неожењен / Single	5 269	5 136	3 651	4 847	4 875
Удовац / Widower	65	49	53	56	41
Разведен / Divorced	632	637	464	627	611
Непознато / Unknown	-	-	-	-	-

НЕВЈЕСТА / BRIDE

Неудата / Single	5 342	5 134	3 617	4 861	4 828
Удовица / Widow	56	56	41	65	52
Разведена / Divorced	568	632	510	604	647
Непознато / Unknown	-	-	-	-	-

2.27. ЗАКЉУЧЕНИ БРАКОВИ ПРЕМА РЕДУ БРАКА МЛАДОЖЕЊЕ И НЕВЈЕСТЕ
MARRIAGES BY ORDER OF MARRIAGE OF GROOM AND BRIDE

Ред брака Order of marriage	2017	2018	2019	2020	2021
УКУПНО / TOTAL	5 966	5 822	4 168	5 530	5 527

МЛАДОЖЕЊА / GROOM

Први / First	5 269	5 136	3 651	4 847	4 875
Други / Second	623	614	465	610	584
Трећи и више / Third and more	74	72	52	73	68
Непознато / Unknown	-	-	-	-	-

НЕВЈЕСТА / BRIDE

Први / First	5 342	5 134	3 617	4 861	4 828
Други / Second	587	652	524	628	664
Трећи и више / Third and more	37	36	27	41	35
Непознато / Unknown	-	-	-	-	-

2.28. РАЗВЕДЕНИ БРАКОВИ ПО МЈЕСЕЦИМА
 DIVORCES BY MONTH

	Укупно Total	Јануар January	Фебруар February	Март March	Април April	Мај May	Јун June	Јул July	Август August	Септембар September	Октобар October	Новембар November	Децембар December
2018	963	91	90	97	101	78	67	101	73	64	91	72	38
2019	920	69	69	78	72	83	94	96	53	80	95	73	58
2020	948	83	75	81	52	20	87	102	97	89	113	94	55
2021	1 017	62	68	92	75	105	96	100	99	89	69	90	72
2022	965	71	59	92	73	103	72	77	82	82	78	93	83

 2.29. РАЗВЕДЕНИ БРАКОВИ ПРЕМА СТАРОСТИ МУЖА И ЖЕНЕ
 DIVORCES BY AGE OF HUSBAND AND WIFE

Старост Age	2018	2019	2020	2021	2022
УКУПНО / TOTAL	963	920	948	1017	965
МУЖ / HUSBAND					
15-19	-	-	-	-	-
20-24	16	21	10	26	22
25-29	92	88	93	76	80
30-34	148	119	127	154	137
35-39	162	148	151	212	184
40-44	166	158	164	165	170
45-49	117	147	130	146	142
50-54	89	111	118	89	99
55+	173	128	155	149	131
ЖЕНА / WIFE					
15-19	4	2	-	3	1
20-24	62	70	57	46	48
25-29	128	120	127	145	141
30-34	174	150	150	188	173
35-39	168	167	171	165	182
40-44	125	143	169	184	156
45-49	109	128	106	124	104
50-54	86	58	85	71	74
55+	107	82	83	91	86

 2.30. ПРОСЈЕЧНА СТАРОСТ МУЖА И ЖЕНЕ ПРИ РАЗВОДУ БРАКА
 AVERAGE AGE OF HUSBAND AND WIFE AT DIVORCE

	2018	2019	2020	2021	2022
Просјечна старост мужа / Average age of husband	42,9	42,9	43,3	42,5	42,5
Просјечна старост жене / Average age of wife	39,5	38,9	39,5	39,2	39,1

 2.31. РАЗВЕДЕНИ БРАКОВИ ПРЕМА ТРАЈАЊУ БРАКА
 DIVORCES BY DURATION OF MARRIAGE

Трајање брака Duration of marriage	2018	2019	2020	2021	2022
УКУПНО / TOTAL	963	920	948	1 017	965
<1 године / <1 year	25	24	23	22	20
1-2	104	110	91	117	107
3-4	101	90	110	115	118
5+	733	696	724	763	720
Непознато / Unknown	-	-	-	-	-

2.32. РАЗВЕДЕНИ БРАКОВИ ПРЕМА БРОЈУ ИЗДРЖАВАНЕ ДЈЕЦЕ
DIVORCES BY NUMBER OF SUPPORTED CHILDREN

Број издржаване дјеце Number of supported children	2018	2019	2020	2021	2022
УКУПНО / TOTAL	963	920	948	1 017	965
Без дјеце / Without children	396	382	369	401	439
1	202	209	201	212	255
2	134	132	164	155	213
3 и више / 3 and more	30	32	28	34	56
Непознато / Unknown	201	165	186	215	2

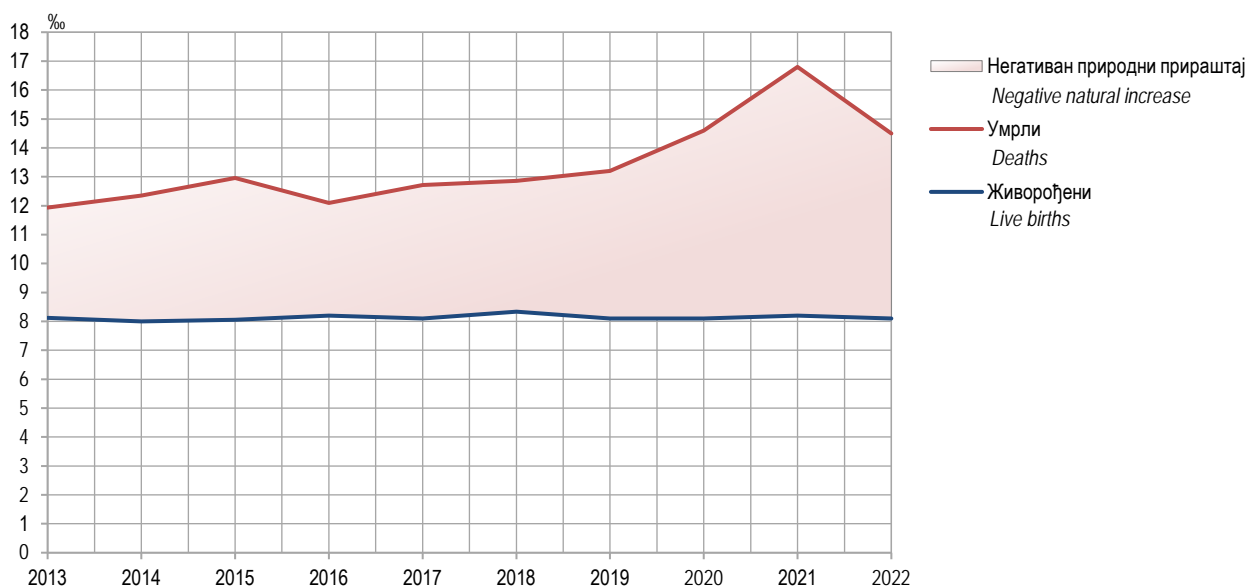
2.33. РАЗВЕДЕНИ БРАКОВИ ПРЕМА ЛИЦУ КОМЕ СУ ДОДЈЕЉЕНА ДЈЕЦА
DIVORCES BY THE PERSON GIVEN THE CUSTODY OF CHILDREN

	2018	2019	2020	2021	2022
УКУПНО / TOTAL	963	920	948	1 017	965
Нема издржаване дјеце / Without supported children	396	382	369	401	439
Мужу / Husband	70	62	81	64	80
Жени / Wife	268	294	279	311	424
Мужу и жени / Husband and wife	24	13	33	22	19
Другим лицима / Other persons	1	-	1	2	1
Установи / Institution	-	-	-	-	-
Остале комбинације / Other combinations	3	4	5	3	2
Непознато / Unknown	201	165	180	214	-

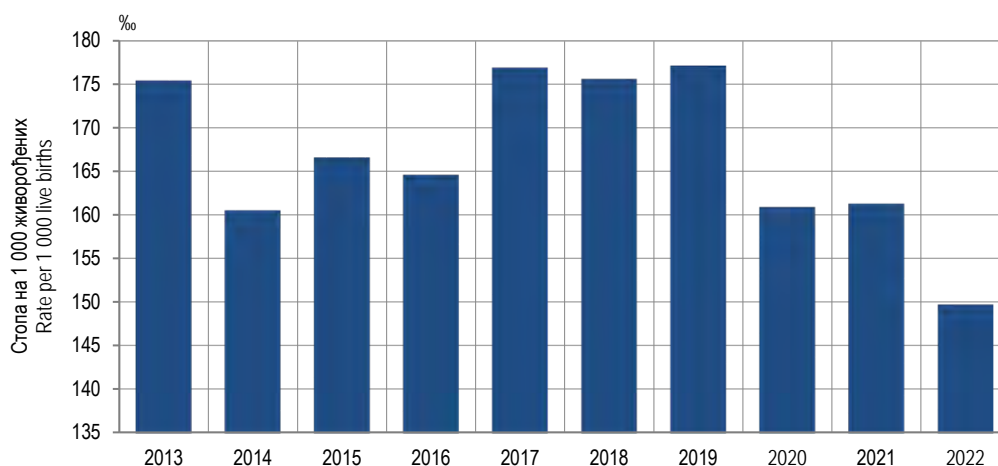
СТРУКТУРА / STRUCTURE
%

	2018	2019	2020	2021	2022
УКУПНО / TOTAL	100,0	100,0	100,0	100,0	100,0
Нема издржаване дјеце / Without supported children	43,6	41,1	41,5	39,4	45,5
Мужу / Husband	7,5	7,3	6,7	6,3	8,3
Жени / Wife	29,8	27,8	32,0	30,6	43,9
Мужу и жени / Husband and wife	2,0	2,5	1,4	2,2	2,0
Другим лицима / Other persons	-	0,1	-	0,2	0,1
Установи / Institution	-	-	-	-	-
Остале комбинације / Other combinations	0,4	0,3	0,4	0,3	0,2
Непознато / Unknown	16,6	20,9	17,9	21,0	-

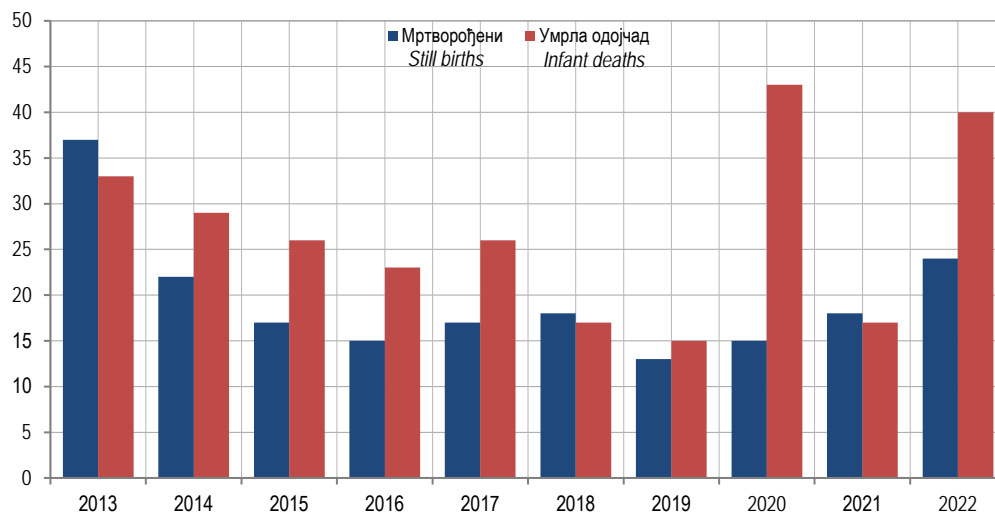
Графикон 1. Стопе природног кретања становништва, 2013–2022.
Graph 1. Rates of natural changes of population, 2013–2022



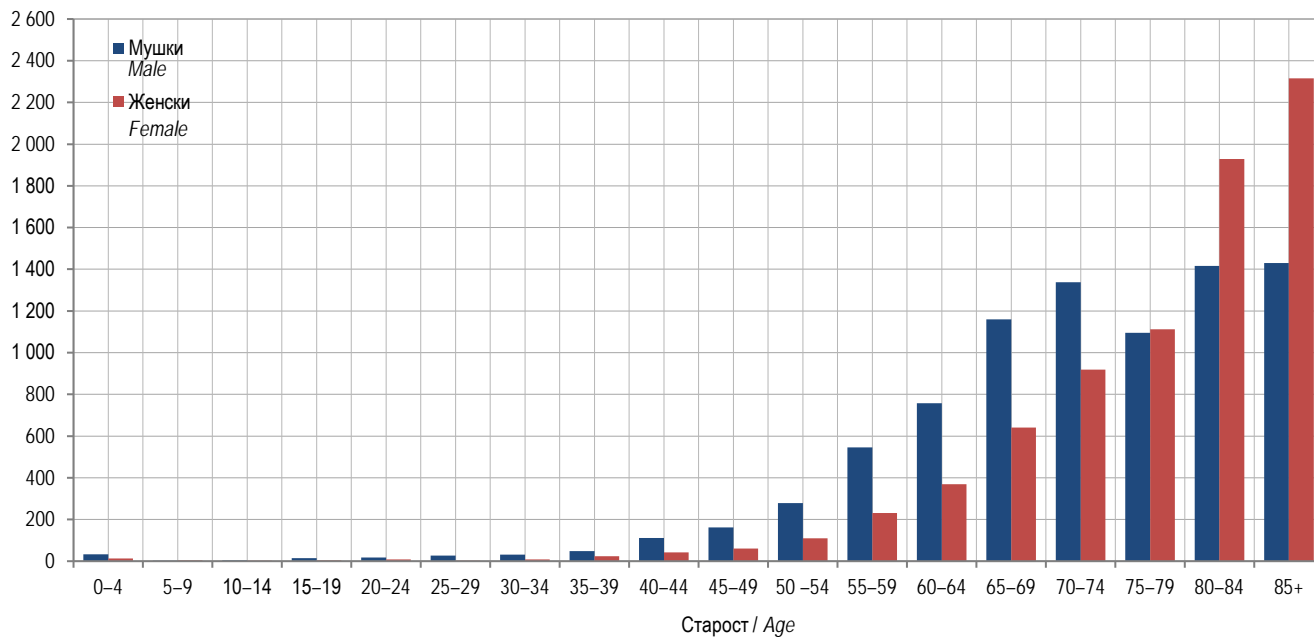
Графикон 2. Стопе живорођене ванбрачне дјеце, 2013–2022.
Graph 2. Rates of live births outside marriage, 2013–2022



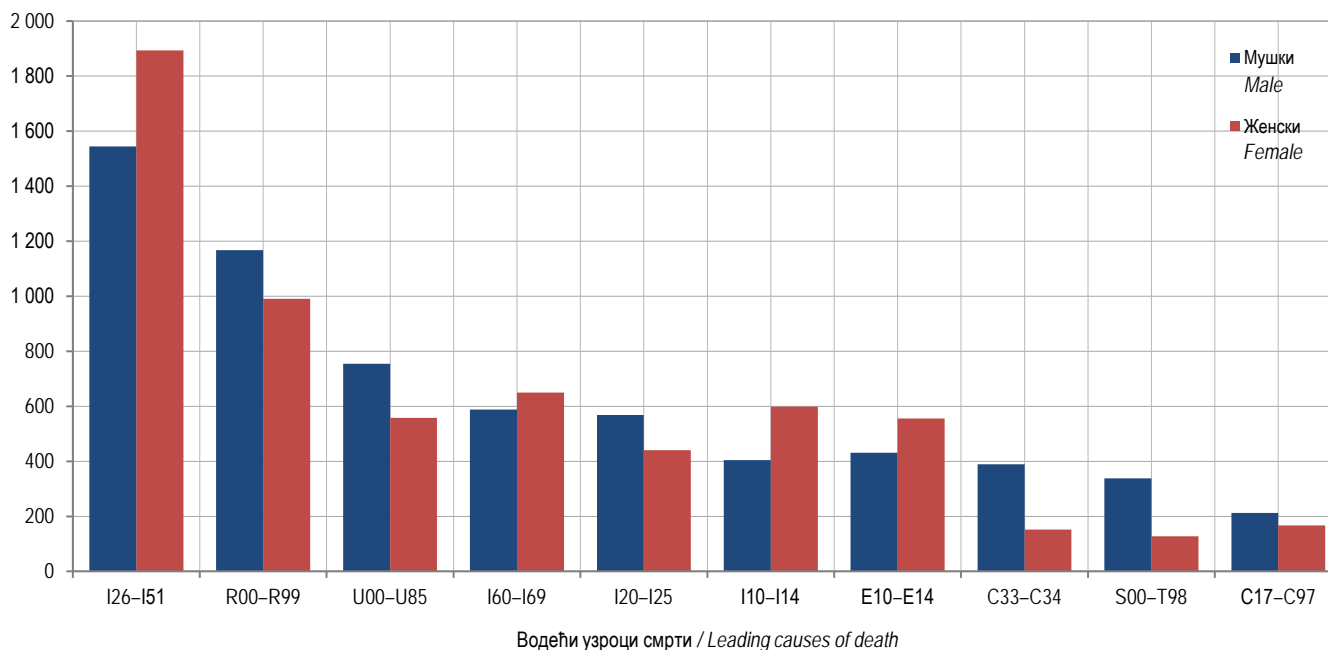
Графикон 3. Мртворођени и умрла одојчад, 2013–2022.
Graph 3. Still births and infant deaths, 2013–2022



Графикон 4. Умрли према полу и старости, 2022.
Graph 4. Deaths by sex and age, 2022



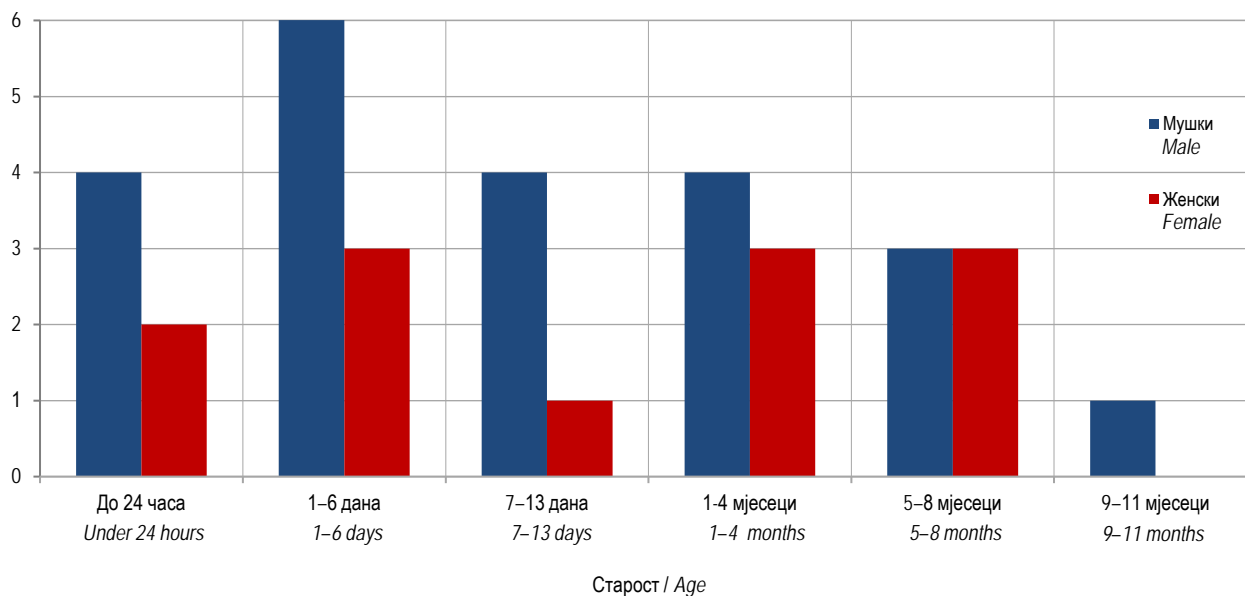
Графикон 5. Десет водећих узрока смрти, 2022.
Graph 5. Ten leading causes of death, 2022



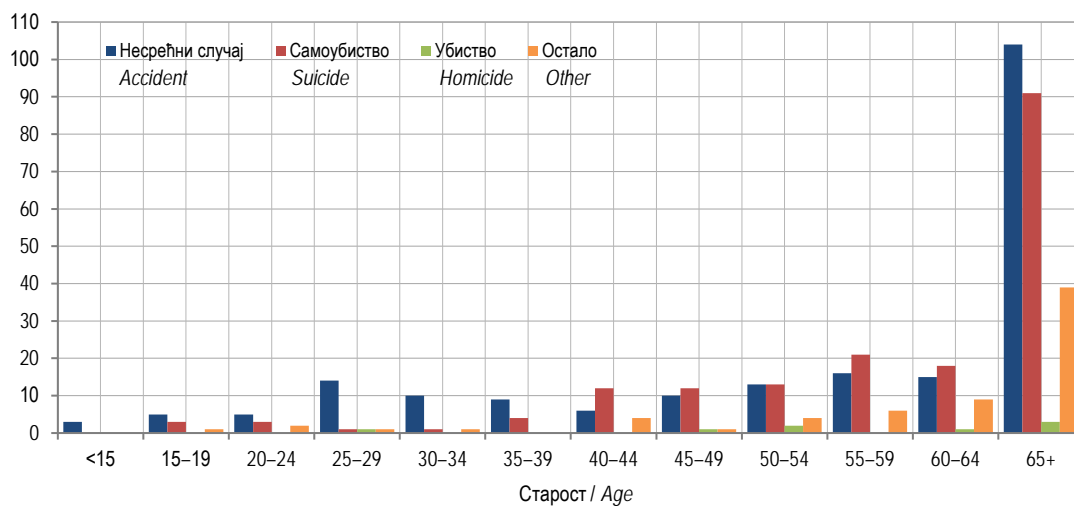
Легенда / Legend:

- I26-I51 Друге болести срца / Other heart diseases
- R00-R99 Симптоми, знакови и ненормал. клинички и лаб. налази, неklasиф. на др. мјесту / Symptoms, signs and abnormal clinical and lab. findings, n. e. c.
- U00-U85 Шифре за посебне намјене / Codes for special purposes
- I60-I69 Цереброваскуларне болести / Cerebrovascular diseases
- I20-I25 Ишемичне болести срца / Ischemic heart diseases
- I10-I14 Болести повећаног крвног притиска / Hypertensive diseases
- E10-E14 Шећерне болести / Diabetes mellitus
- C33-C34 Малигни тумор душника, душнице и плућа / Malignant neoplasms of trachea, bronchus and lungs
- S00-T98 Повреде, тровања и посљедице дјеловања спољних фактора / Injuries, poisoning and consequences of external causes
- C17-C97 Други малигни тумори / Other malignant neoplasms

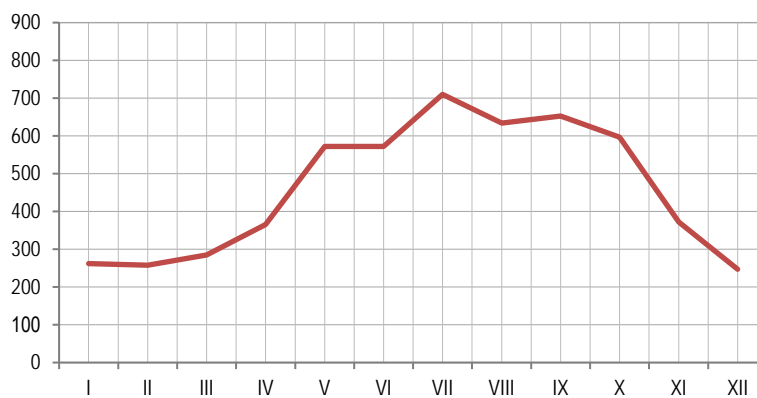
Графикон 6. Умрла одојчад према полу и старости, 2022.
Graph 6. Infant deaths by sex and age, 2022



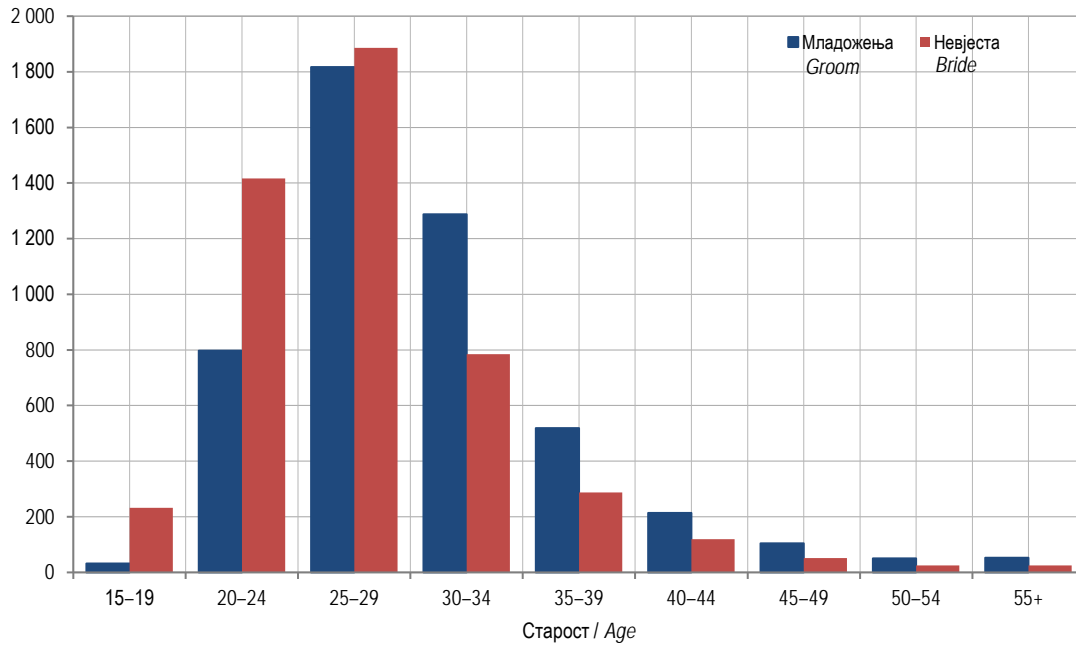
Графикон 7. Насилне смрти према старости и врсти насилне смрти, 2022.
Graph 7. Violent deaths by age and type of violent death, 2022



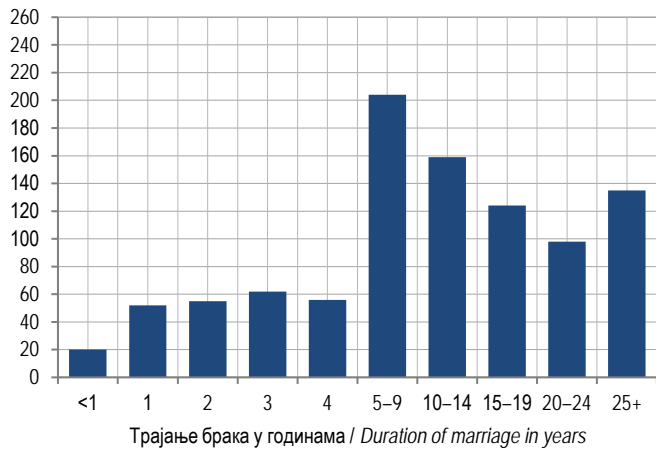
Графикон 8. Закључени бракови према мјесецима, 2022.
Graph 8. Marriages by month, 2022



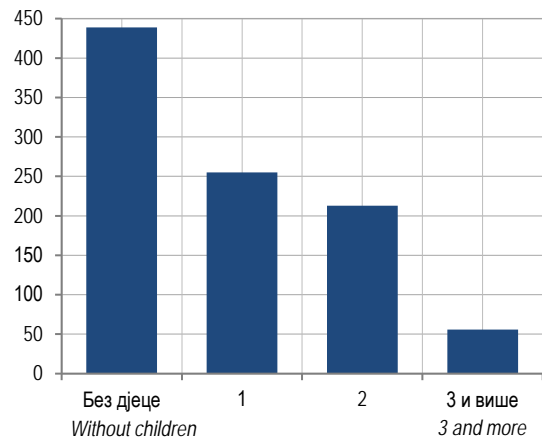
Графикон 9. Први бракови према старости младожење и неvjесте, 2022.
Graph 9. First marriages by age of groom and bride, 2022



Графикон 10. Разведени бракови према трајању брака, 2022.
Graph 10. Divorces by duration of marriage, 2022



Графикон 11. Разведени бракови према броју издржаване дјеце, 2022.
Graph 11. Divorces by number of supported children, 2022



3. ПРИРОДНА КРЕТАЊА СТАНОВНИШТВА У 2022.
 NATURAL CHANGES OF POPULATION IN 2022

 РОЂЕЊА
 BIRTHS

 3.1. ЖИВОРОЂЕНИ ПРЕМА ПОЛУ, РЕДУ РОЂЕЊА И СТАРОСТИ МАЈКЕ, 2022.
 LIVE BIRTHS BY SEX, BIRTH ORDER AND MOTHER'S AGE, 2022

Старост мајке Mother's age	Пол Sex	Укупно Total	Прво First	Друго Second	Треће Third	Четврто Fourth	Пето и више Fifth and more
УКУПНО TOTAL	свега / all	9 118	4 092	3 299	1 311	300	116
	мушки / male	4 648	2 115	1 671	673	129	60
	женски / female	4 470	1 977	1 628	638	171	56
<15	свега / all	2	2	-	-	-	-
	мушки / male	2	2	-	-	-	-
	женски / female	-	-	-	-	-	-
15-19	свега / all	197	167	29	1	-	-
	мушки / male	96	81	15	-	-	-
	женски / female	101	86	14	1	-	-
15	мушки / male	1	1	-	-	-	-
	женски / female	1	1	-	-	-	-
16	мушки / male	7	7	-	-	-	-
	женски / female	6	6	-	-	-	-
17	мушки / male	8	6	2	-	-	-
	женски / female	10	9	1	-	-	-
18	мушки / male	25	23	2	-	-	-
	женски / female	33	28	5	-	-	-
19	мушки / male	55	44	11	-	-	-
	женски / female	51	42	8	1	-	-
20-24	свега / all	1 509	1 004	419	69	13	4
	мушки / male	772	525	209	29	7	2
	женски / female	737	479	210	40	6	2
20	мушки / male	97	76	20	1	-	-
	женски / female	82	63	15	4	-	-
21	мушки / male	134	97	35	2	-	-
	женски / female	106	70	33	3	-	-
22	мушки / male	124	84	34	4	1	1
	женски / female	165	116	41	6	1	1
23	мушки / male	160	116	38	4	2	-
	женски / female	172	107	53	11	1	-
24	мушки / male	257	152	82	18	4	1
	женски / female	212	123	68	16	4	1
25-29	свега / all	2 921	1 511	1 028	303	64	15
	мушки / male	1 502	790	518	162	28	4
	женски / female	1 419	721	510	141	36	11
25	мушки / male	290	167	88	30	3	2
	женски / female	274	144	105	20	2	3
26	мушки / male	274	150	96	23	5	-
	женски / female	265	141	89	26	6	3
27	мушки / male	334	171	123	36	4	-
	женски / female	316	164	117	28	7	-
28	мушки / male	326	186	101	34	3	2
	женски / female	281	138	99	34	7	3
29	мушки / male	278	116	110	39	13	-
	женски / female	283	134	100	33	14	2

3.1. ЖИВОРОЂЕНИ ПРЕМА ПОЛУ, РЕДУ РОЂЕЊА И СТАРОСТИ МАЈКЕ, 2022.
LIVE BIRTHS BY SEX, BIRTH ORDER AND MOTHER'S AGE, 2022

(наставак/continued)

Старост мајке Mother's age	Пол Sex	Укупно Total	Прво First	Друго Second	Треће Third	Четврто Fourth	Пето и више Fifth and more
30-34	свега / all	2 742	972	1 142	492	102	34
	мушки / male	1 415	495	592	259	50	19
	женски / female	1 327	477	550	233	52	15
30	мушки / male	313	138	114	49	8	4
	женски / female	299	135	117	41	6	-
31	мушки / male	326	110	138	60	12	6
	женски / female	298	114	128	44	10	2
32	мушки / male	261	98	117	38	6	2
	женски / female	244	83	90	50	16	5
33	мушки / male	277	87	111	62	16	1
	женски / female	254	81	107	51	11	4
34	мушки / male	238	62	112	50	8	6
	женски / female	232	64	108	47	9	4
35-39	свега / all	1 457	363	569	379	97	49
	мушки / male	736	196	285	191	37	27
	женски / female	721	167	284	188	60	22
35	мушки / male	225	63	85	64	5	8
	женски / female	174	43	70	42	11	8
36	мушки / male	164	36	69	38	12	9
	женски / female	197	50	75	57	10	5
37	мушки / male	133	31	53	38	8	3
	женски / female	136	23	52	41	15	5
38	мушки / male	128	34	54	27	8	5
	женски / female	127	30	55	30	10	2
39	мушки / male	86	32	24	24	4	2
	женски / female	87	21	32	18	14	2
40-44	свега / all	271	66	107	63	24	11
	мушки / male	115	21	50	31	7	6
	женски / female	156	45	57	32	17	5
40	мушки / male	51	8	25	14	1	3
	женски / female	73	20	27	17	6	3
41	мушки / male	22	3	9	8	2	-
	женски / female	30	10	11	5	3	1
42	мушки / male	25	6	8	8	3	-
	женски / female	21	3	7	4	6	1
43	мушки / male	11	3	5	-	1	2
	женски / female	18	5	8	4	1	-
44	мушки / male	6	1	3	1	-	1
	женски / female	14	7	4	2	1	-
45-49	свега / all	19	7	5	4	-	3
	мушки / male	10	5	2	1	-	2
	женски / female	9	2	3	3	-	1
45	мушки / male	4	1	-	1	-	2
	женски / female	5	2	-	3	-	-
46	мушки / male	2	1	1	-	-	-
	женски / female	-	-	-	-	-	-
47	мушки / male	1	1	-	-	-	-
	женски / female	3	-	2	-	-	1
48	мушки / male	2	1	1	-	-	-
	женски / female	1	-	1	-	-	-
49	мушки / male	1	1	-	-	-	-
	женски / female	-	-	-	-	-	-
50+	свега / all	-	-	-	-	-	-
	мушки / male	-	-	-	-	-	-
	женски / female	-	-	-	-	-	-

3.2. ЖИВОРОЂЕНИ ПРЕМА СТАРОСТИ МАЈКЕ И ОЦА И РЕДУ РОЂЕЊА, 2022.
 LIVE BIRTHS BY MOTHER AND FATHER'S AGE AND BIRTH ORDER, 2022

Старост мајке Mother's age	Ред рођења Birth order	Укупно Total	Старост оца Father's age									
			15-19	20-24	25-29	30-34	35-39	40-44	45-49	50-54	55+	непоз. unk.
УКУПНО	свега / all	9 118	22	608	2 188	2 796	2 224	858	234	48	29	111
TOTAL	прво / first	4 092	18	461	1 315	1 254	665	216	57	16	9	81
	друго / second	3 299	4	130	703	1 057	937	333	90	17	8	20
	треће / third	1 311	-	12	134	389	478	221	59	6	6	6
	четврто / fourth	300	-	4	27	71	107	63	20	2	5	1
	пето и више / fifth and more	116	-	1	9	25	37	25	8	7	1	3
<15	прво / first	2	-	1	-	-	-	-	-	-	-	1
	друго / second	-	-	-	-	-	-	-	-	-	-	-
	треће / third	-	-	-	-	-	-	-	-	-	-	-
	четврто / fourth	-	-	-	-	-	-	-	-	-	-	-
	пето и више / fifth and more	-	-	-	-	-	-	-	-	-	-	-
15-19	прво / first	167	15	83	46	11	2	-	-	-	-	10
	друго / second	29	2	11	10	2	1	1	1	-	-	1
	треће / third	1	-	-	-	1	-	-	-	-	-	-
	четврто / fourth	-	-	-	-	-	-	-	-	-	-	-
	пето и више / fifth and more	-	-	-	-	-	-	-	-	-	-	-
20-24	прво / first	1 004	2	297	447	153	65	10	5	-	1	24
	друго / second	419	2	88	208	77	30	6	2	-	-	6
	треће / third	69	-	7	32	19	7	2	1	-	-	1
	четврто / fourth	13	-	1	5	4	2	1	-	-	-	-
	пето и више / fifth and more	4	-	1	2	1	-	-	-	-	-	-
25-29	прво / first	1 511	1	68	678	538	161	42	4	-	1	18
	друго / second	1 028	-	29	376	400	178	30	5	1	1	8
	треће / third	303	-	2	71	147	69	10	1	1	-	2
	четврто / fourth	64	-	2	17	22	15	5	1	-	2	-
	пето и више / fifth and more	15	-	-	4	5	1	2	1	1	-	1
30-34	прво / first	972	-	10	127	484	250	68	14	2	1	16
	друго / second	1 142	-	2	93	510	415	95	19	3	-	5
	треће / third	492	-	2	29	174	201	63	18	4	1	-
	четврто / fourth	102	-	1	4	37	37	15	6	1	1	-
	пето и више / fifth and more	34	-	-	1	11	11	6	1	3	-	1
35-39	прво / first	363	-	2	14	64	170	73	22	7	5	6
	друго / second	569	-	-	15	61	290	159	35	7	2	-
	треће / third	379	-	1	2	42	185	115	29	-	3	2
	четврто / fourth	97	-	-	1	7	48	33	6	-	1	1
	пето и више / fifth and more	49	-	-	1	8	21	13	3	2	-	1
40-44	прво / first	66	-	-	3	4	17	20	9	6	1	6
	друго / second	107	-	-	1	7	23	41	27	4	4	-
	треће / third	63	-	-	-	6	15	31	8	1	1	1
	четврто / fourth	24	-	-	-	1	5	9	7	1	1	-
	пето и више / fifth and more	11	-	-	1	-	4	2	2	1	1	-
45-49	прво / first	7	-	-	-	-	-	3	3	1	-	-
	друго / second	5	-	-	-	-	-	1	1	2	1	-
	треће / third	4	-	-	-	-	1	-	2	-	1	-
	четврто / fourth	-	-	-	-	-	-	-	-	-	-	-
	пето и више / fifth and more	3	-	-	-	-	-	2	1	-	-	-
50+	прво / first	-	-	-	-	-	-	-	-	-	-	-
	друго / second	-	-	-	-	-	-	-	-	-	-	-
	треће / third	-	-	-	-	-	-	-	-	-	-	-
	четврто / fourth	-	-	-	-	-	-	-	-	-	-	-
	пето и више / fifth and more	-	-	-	-	-	-	-	-	-	-	-

3.3. ЖИВОРОЂЕНИ ПРЕМА СТАРОСТИ И БРАЧНОСТИ МАЈКЕ И РЕДУ РОЂЕЊА ДЈЕТЕТА, 2022.
LIVE BIRTHS BY MOTHER'S AGE AND MARITAL STATUS AND ORDER OF CHILDBIRTH, 2022

Старост мајке Mother's age	Брачност Marital status	Укупно Total	Прво First	Друго Second	Треће Third	Четврто Fourth	Пето и више Fifth and more
УКУПНО TOTAL	свега / all	9 118	4 092	3 299	1 311	300	116
	у браку / married	7 753	3 342	2 919	1 165	250	77
	ван брака – родитељи живе заједно / outside marriage – parents living together	1 251	667	359	140	49	36
	ван брака – родитељи не живе заједно / outside marriage – parents not living together	114	83	21	6	1	3
<15	у браку / married	-	-	-	-	-	-
	ван брака – родитељи живе заједно / outside marriage – parents living together	1	1	-	-	-	-
	ван брака – родитељи не живе заједно / outside marriage – parents not living together	1	1	-	-	-	-
15–19	у браку / married	104	94	10	-	-	-
	ван брака – родитељи живе заједно / outside marriage – parents living together	82	63	18	1	-	-
	ван брака – родитељи не живе заједно / outside marriage – parents not living together	11	10	1	-	-	-
20–24	у браку / married	1 245	827	363	48	6	1
	ван брака – родитељи живе заједно / outside marriage – parents living together	233	153	50	20	7	3
	ван брака – родитељи не живе заједно / outside marriage – parents not living together	31	24	6	1	-	-
25–29	у браку / married	2 575	1 310	938	265	52	10
	ван брака – родитељи живе заједно / outside marriage – parents living together	315	182	81	36	12	4
	ван брака – родитељи не живе заједно / outside marriage – parents not living together	31	19	9	2	-	1
30–34	у браку / married	2 395	801	1 036	449	87	22
	ван брака – родитељи живе заједно / outside marriage – parents living together	325	155	101	43	15	11
	ван брака – родитељи не живе заједно / outside marriage – parents not living together	22	16	5	-	-	1
35–39	у браку / married	1 215	259	485	350	86	35
	ван брака – родитељи живе заједно / outside marriage – parents living together	231	97	84	27	10	13
	ван брака – родитељи не живе заједно / outside marriage – parents not living together	11	7	-	2	1	1
40–44	у браку / married	204	46	82	49	19	8
	ван брака – родитељи живе заједно / outside marriage – parents living together	60	14	25	13	5	3
	ван брака – родитељи не живе заједно / outside marriage – parents not living together	7	6	-	1	-	-
45–49	у браку / married	15	5	5	4	-	1
	ван брака – родитељи живе заједно / outside marriage – parents living together	4	2	-	-	-	2
	ван брака – родитељи не живе заједно / outside marriage – parents not living together	-	-	-	-	-	-
50+	у браку / married	-	-	-	-	-	-
	ван брака – родитељи живе заједно / outside marriage – parents living together	-	-	-	-	-	-
	ван брака – родитељи не живе заједно / outside marriage – parents not living together	-	-	-	-	-	-

3.4. ЖИВОРОЂЕНИ ПРЕМА МЈЕСТУ ПОРОЂАЈА, СТРУЧНОЈ ПОМОЋИ И БРАЧНОСТИ МАЈКЕ, 2022.
 LIVE BIRTHS BY PLACE OF BIRTH, MEDICAL ASSISTANCE AND MARITAL STATUS OF MOTHER, 2022

Брачност Marital status	Укупно Total	Мјесто порођаја Place of birth				
		здравствена установа medical facility	на другом мјесту уз помоћ elsewhere with the assistance of			непознато unknown
			љекара physician	дипломиране бабице graduate midwife	другог лица other person	
УКУПНО / TOTAL	9 118	9 099	19	-	-	-
У браку / Married	7 753	7 744	9	-	-	-
Ван брака – родитељи живе заједно / Outside marriage – parents living together	1 251	1 241	10	-	-	-
Ван брака – родитељи не живе заједно / Outside marriage – parents not living together	114	114	-	-	-	-

 3.5. ЖИВОРОЂЕНА БРАЧНА ДЈЕЦА ПРЕМА ТРАЈАЊУ БРАКА РОДИТЕЉА И РЕДУ БРАКА МАЈКЕ, 2022.
 LIVE BIRTHS IN MARRIAGE BY DURATION OF MARRIAGE OF PARENTS AND ORDER OF MARRIAGE OF MOTHER, 2022

Ред брака мајке Order of marriage of mother	Укупно Total	Трајање брака родитеља Duration of marriage of parents										
		<1	1	2	3	4	5–9	10–14	15–19	20–24	25+	непознато unknown
УКУПНО / TOTAL	7 753	2 085	889	811	794	724	1 786	530	123	10	1	-
Први / First	7 508	1 982	854	786	771	704	1 754	524	122	10	1	-
Други / Second	231	100	31	25	23	20	28	4	-	-	-	-
Трећи и више / Third and more	14	3	4	-	-	-	4	2	1	-	-	-
Непознато / Unknown	-	-	-	-	-	-	-	-	-	-	-	-

 3.6. ЖИВОРОЂЕНИ, ВАНБРАЧНИ ПРЕМА СТАРОСТИ МАЈКЕ И РЕДУ РОЂЕЊА, 2022.
 LIVE BIRTHS OUTSIDE MARRIAGE BY MOTHER'S AGE AND BIRTH ORDER, 2022

Старост мајке Mother's age	Укупно Total	Прво First	Друго Second	Треће Third	Четврто Fourth	Пето и више Fifth and more
УКУПНО TOTAL	1 365	750	380	146	50	39
<15	2	2	-	-	-	-
15–19	93	73	19	1	-	-
20–24	264	177	56	21	7	3
25–29	346	201	90	38	12	5
30–34	347	171	106	43	15	12
35–39	242	104	84	29	11	14
40–44	67	20	25	14	5	3
45–49	4	2	-	-	-	2
50+	-	-	-	-	-	-

3.7. ЖИВОРОЂЕНИ ПРЕМА ШКОЛСКОЈ СПРЕМИ МАЈКЕ И ОЦА, 2022.
LIVE BIRTHS BY EDUCATIONAL ATTAINMENT OF MOTHER AND FATHER, 2022

Школска спрема мајке Educational attainment of mother	Укупно Total	Школска спрема оца Educational attainment of father									
		без школе without education	непотпуна основна школа incomplete basic school	основна школа basic school	средња школа secondary school	специјали- зација после средње школе post- secondary specialisation	виша школа non- university high school	висока школа university degree	магистериј master's degree	докторат doctorate	непозн. unknown
УКУПНО / TOTAL	9 118	13	10	305	6 224	2	218	1 860	44	16	426
Без школе / Without education	26	5	4	9	2	-	-	1	-	-	5
Непотпуна основна школа / Incomplete basic school	24	3	4	6	8	-	-	-	-	-	3
Основна школа / Basic school	405	4	-	129	246	-	2	1	-	-	23
Средња школа / Secondary school	5 578	1	2	156	4 646	-	93	479	12	1	188
Специјализација после средње школе / Post-secondary specialisation	12	-	-	-	11	-	-	1	-	-	-
Виша школа / Non-university high school	260	-	-	1	157	-	52	37	2	2	9
Висока школа / University degree	2 343	-	-	-	966	2	54	1 261	20	11	29
Магистериј / Master's degree	72	-	-	-	25	-	5	30	8	1	3
Докторат / Doctorate	7	-	-	-	1	-	-	5	-	1	-
Непознато / Unknown	391	-	-	4	162	-	12	45	2	-	166

3.8. ЖИВОРОЂЕНИ ПРЕМА АКТИВНОСТИ МАЈКЕ И ОЦА, 2022.
LIVE BIRTHS BY MOTHER AND FATHER'S ACTIVITY, 2022

Активност мајке Mother's activity	Укупно Total	Активност оца Father's activity							
		лице које обавља занимање person who performs an occupation	лице које не обавља занимање person who does not perform an occupation	пензионер/ка pensioner	лице које обавља послове у свом домаћинству person doing housework in the household	ученик или студент pupil or student	лица са приходима од имовине person with rental income	остало other	непознато unknown
УКУПНО / TOTAL	9 118	7 177	914	3	144	16	26	709	129
Лице које обавља занимање / Person who performs an occupation	4 806	4 369	281	3	34	10	5	56	48
Лице које не обавља занимање / Person who does not perform an occupation	2 784	2 141	529	-	6	2	9	47	50
Пензионер/ка / Pensioner	-	-	-	-	-	-	-	-	-
Лице које обавља послове у свом домаћинству / Person doing housework in the household	798	559	92	-	99	-	11	19	18
Ученик или студент / Pupil or student	104	85	6	-	5	4	-	-	4
Лица са приходима од имовине / Persons with rental income	3	1	-	-	-	-	1	1	-
Остало / Other	623	22	6	-	-	-	-	586	9
Непознато / Unknown	-	-	-	-	-	-	-	-	-

3.9. ЖИВОРОЂЕНИ ПРЕМА НАЦИОНАЛНОЈ ПРИПАДНОСТИ МАЈКЕ И РЕДУ РОЂЕЊА ДЈЕТЕТА, 2022.
 LIVE BIRTHS BY MOTHER'S ETHNICITY AND ORDER OF CHILDBIRTH, 2022

Национална припадност мајке <i>Mother's ethnicity</i>	Укупно <i>Total</i>	Прво <i>First</i>	Друго <i>Second</i>	Треће <i>Third</i>	Четврто <i>Fourth</i>	Пето и више <i>Fifth and more</i>
УКУПНО / <i>TOTAL</i>	9 118	4 092	3 299	1 311	300	116
Бошњаци / <i>Bosniacs</i>	470	197	144	79	31	19
Срби / <i>Serbs</i>	8 260	3 732	3 010	1 172	256	90
Хрвати / <i>Croats</i>	62	30	22	8	2	-
Роми / <i>Roma</i>	19	9	3	-	3	4
Украјинци / <i>Ukrainians</i>	4	1	-	3	-	-
Остали / <i>Others</i>	48	25	17	4	1	1
Не изјашњава се / <i>Not declared</i>	10	3	6	-	1	-
Непознато / <i>Unknown</i>	245	95	97	45	6	2

 3.10. МРТВОРОЂЕНИ ПРЕМА ПОЛУ, РЕДУ РОЂЕЊА И СТАРОСТИ МАЈКЕ, 2022.
 STILL BIRTHS BY SEX, BIRTH ORDER AND MOTHER'S AGE, 2022

Старост мајке <i>Mother's age</i>	Пол <i>Sex</i>	Укупно <i>Total</i>	Прво <i>First</i>	Друго <i>Second</i>	Треће <i>Third</i>	Четврто <i>Fourth</i>	Пето и више <i>Fifth and more</i>
УКУПНО	свега / <i>all</i>	24	8	11	3	2	-
TOTAL	мушки / <i>male</i>	13	5	7	1	-	-
	женски / <i>female</i>	11	3	4	2	2	-
15-24	мушки / <i>male</i>	4	-	3	1	-	-
	женски / <i>female</i>	1	-	1	-	-	-
25-34	мушки / <i>male</i>	5	2	3	-	-	-
	женски / <i>female</i>	7	3	1	2	1	-
35+	мушки / <i>male</i>	4	3	1	-	-	-
	женски / <i>female</i>	3	-	2	-	1	-

УМИРАЊА
DEATHS

3.11. УМРЛИ ПРЕМА ПОЛУ И СТАРОСТИ, 2022.
DEATHS BY SEX AND AGE, 2022

(наставак/continued)

Старост Age	Укупно Total	Мушки Male	Женски Female	Старост Age	Укупно Total	Мушки Male	Женски Female
УКУПНО / TOTAL	16 263	8 469	7 794	40-44	153	111	42
Одојче / Infant	40	28	12	40	30	20	10
1-4	6	5	1	41	35	27	8
1	-	-	-	42	31	25	6
2	5	5	-	43	23	14	9
3	1	-	1	44	34	25	9
4	-	-	-	45-49	223	162	61
5-9	6	2	4	45	40	24	16
5	2	1	1	46	47	37	10
6	3	-	3	47	48	33	15
7	1	1	-	48	32	24	8
8	-	-	-	49	56	44	12
9	-	-	-	50-54	389	279	110
10-14	7	4	3	50	67	50	17
10	1	-	1	51	66	52	14
11	3	1	2	52	70	44	26
12	1	1	-	53	84	59	25
13	1	1	-	54	102	74	28
14	1	1	-	55-59	776	545	231
15-19	19	15	4	55	128	86	42
15	1	1	-	56	134	96	38
16	2	1	1	57	160	110	50
17	4	3	1	58	166	119	47
18	5	4	1	59	188	134	54
19	7	6	1	60-64	1 126	757	369
20-24	26	18	8	60	201	134	67
20	7	4	3	61	205	143	62
21	5	3	2	62	221	130	91
22	6	5	1	63	243	171	72
23	4	4	-	64	256	179	77
24	4	2	2	65-69	1 800	1 159	641
25-29	30	27	3	65	282	176	106
25	7	7	-	66	335	216	119
26	6	4	2	67	371	236	135
27	2	2	-	68	390	264	126
28	10	9	1	69	422	267	155
29	5	5	-	70-74	2 255	1 337	918
30-34	39	31	8	70	375	237	138
30	4	3	1	71	464	280	184
31	6	4	2	72	478	302	176
32	6	5	1	73	479	262	217
33	12	11	1	74	459	256	203
34	11	8	3	75-79	2 207	1 095	1 112
35-39	72	48	24	75	482	268	214
35	12	8	4	76	388	200	188
36	11	8	3	77	387	187	200
37	11	10	1	78	457	222	235
38	17	9	8	79	493	218	275
39	21	13	8	80-84	3 344	1 416	1 928
				80	568	252	316
				81	707	300	407
				82	673	273	400
				83	671	278	393
				84	725	313	412
				85+	3 745	1 430	2 315

3.12. УМРЛИ ПРЕМА ПОЛУ, СТАРОСТИ И НАЦИОНАЛНОЈ ПРИПАДНОСТИ, 2022.
 DEATHS BY SEX, AGE AND ETHNICITY, 2022

Националност Ethnicity	Пол Sex	Укупно Total	<1	1-4	5-9	10-19	20-34	35-49	50-54	55-59	60-64	65+
УКУПНО / TOTAL	свега / all	16 263	40	6	6	26	95	448	389	776	1 126	13 351
	мушки / male	8 469	28	5	2	19	76	321	279	545	757	6 437
	женски / female	7 794	12	1	4	7	19	127	110	231	369	6 914
Бошњаци / Bosniacs	мушки / male	709	1	-	-	1	3	21	19	34	76	554
	женски / female	693	2	-	-	1	2	12	12	16	39	609
Срби / Serbs	мушки / male	7 239	27	5	2	18	71	283	239	488	645	5 461
	женски / female	6 572	10	1	4	6	16	109	91	201	302	5 832
Хрвати / Croats	мушки / male	173	-	-	-	-	-	2	7	11	10	143
	женски / female	192	-	-	-	-	-	2	3	3	6	178
Остали / Others	мушки / male	58	-	-	-	-	-	3	6	3	3	43
	женски / female	56	-	-	-	-	-	1	-	3	8	44
Не изјашњава се / Not declared	мушки / male	18	-	-	-	-	-	2	2	-	1	13
	женски / female	22	-	-	-	-	-	-	-	1	-	21
Непознато / Unknown	мушки / male	272	-	-	-	-	2	10	6	9	22	223
	женски / female	259	-	-	-	-	1	3	4	7	14	230

 3.13. УМРЛИ ПРЕМА ПОЛУ, СТАРОСТИ И БРАЧНОМ СТАЊУ, 2022.
 DEATHS BY SEX, AGE AND MARITAL STATUS, 2022

Старост Age	Пол	Укупно Total	Неожењен/неудата Single	Ожењен/удата Married	Удовац/удовица Widower/widow	Разведен/разведена Divorced	Ванбрачна заједница Common-law marriage	Непознато Unknown
УКУПНО TOTAL	свега / all	16 263	1 670	6 577	7 102	890	15	9
	мушки / male	8 469	1 099	4 747	2 085	525	10	3
	женски / female	7 794	571	1 830	5 017	365	5	6
Одојче Infant	мушки / male	28	28	-	-	-	-	-
	женски / female	12	12	-	-	-	-	-
1-4	мушки / male	5	5	-	-	-	-	-
	женски / female	1	1	-	-	-	-	-
5-9	мушки / male	2	2	-	-	-	-	-
	женски / female	4	4	-	-	-	-	-
10-14	мушки / male	4	4	-	-	-	-	-
	женски / female	3	3	-	-	-	-	-
15-19	мушки / male	15	15	-	-	-	-	-
	женски / female	4	4	-	-	-	-	-
20-24	мушки / male	18	18	-	-	-	-	-
	женски / female	8	8	-	-	-	-	-
25-29	мушки / male	27	21	5	-	-	1	-
	женски / female	3	2	-	-	1	-	-
30-34	мушки / male	31	17	11	-	3	-	-
	женски / female	8	4	3	1	-	-	-
35-39	мушки / male	48	31	16	-	1	-	-
	женски / female	24	5	16	-	2	-	1
40-44	мушки / male	111	54	40	2	15	-	-
	женски / female	42	10	23	2	7	-	-
45-49	мушки / male	162	60	75	3	24	-	-
	женски / female	61	9	42	5	5	-	-
50-54	мушки / male	279	100	147	4	27	1	-
	женски / female	110	22	63	18	7	-	-
55-59	мушки / male	545	188	289	18	46	4	-
	женски / female	231	30	138	48	15	-	-
60-64	мушки / male	757	145	498	48	65	1	-
	женски / female	369	49	203	90	27	-	-
65-69	мушки / male	1 159	172	774	99	112	1	1
	женски / female	641	57	303	240	39	2	-

3.13. УМРЛИ ПРЕМА ПОЛУ, СТАРОСТИ И БРАЧНОМ СТАЊУ, 2022.
DEATHS BY SEX, AGE AND MARITAL STATUS, 2022

(наставка/continued)

Старост Age	Пол Sex	Укупно Total	Неожењен/неудата Single	Ожењен/удата Married	Удовац/удовица Widower/widow	Разведен/разведена Divorced	Ванбрачна заједница Common-law marriage	Непознато Unknown
70–74	мушки / male	1 337	93	935	209	97	1	2
	женски / female	918	67	341	445	64	-	1
75–79	мушки / male	1 095	54	714	272	55	-	-
	женски / female	1 112	54	291	712	51	1	3
80–84	мушки / male	1 416	58	739	562	56	1	-
	женски / female	1 928	115	283	1 450	78	1	1
85+	мушки / male	1 430	34	504	868	24	-	-
	женски / female	2 315	115	124	2 006	69	1	-

3.14. УМРЛИ ПРЕМА ПОЛУ, СТАРОСТИ И ШКОЛСКОЈ СПРЕМИ, 2022.
DEATHS BY SEX, AGE AND EDUCATIONAL ATTAINMENT, 2022

Старост Age	Пол Sex	Укупно Total	Без школе Without education	Непотпуна основна школа Incomplete basic school	Основна школа Basic school	Средња школа Secondary school	Специјализација послије средње школе Post-secondary specialisation	Виша школа Non-university high school	Висока школа University degree	Магистериј Master's degree	Докторат PhD	Непознато Un- known
УКУПНО свега / all		16 263	1 959	2 628	4 822	5 689	39	250	382	14	8	472
TOTAL	мушки / male	8 469	397	888	2 507	3 950	29	170	279	11	7	231
	женски / female	7 794	1 562	1 740	2 315	1 739	10	80	103	3	1	241
<15	мушки / male	39	39	-	-	-	-	-	-	-	-	-
	женски / female	20	20	-	-	-	-	-	-	-	-	-
15–19	мушки / male	15	2	1	4	8	-	-	-	-	-	-
	женски / female	4	-	-	1	3	-	-	-	-	-	-
20–24	мушки / male	18	1	-	-	14	-	1	-	-	-	2
	женски / female	8	4	-	-	3	-	-	-	-	-	1
25–29	мушки / male	27	1	-	2	22	-	-	2	-	-	-
	женски / female	3	-	-	-	2	-	-	-	-	-	1
30–34	мушки / male	31	2	-	2	24	-	1	2	-	-	-
	женски / female	8	1	-	1	4	-	-	1	1	-	-
35–39	мушки / male	48	3	1	5	33	-	-	5	1	-	-
	женски / female	24	1	-	3	15	-	-	4	-	-	1
40–44	мушки / male	111	3	-	11	87	1	4	3	-	-	2
	женски / female	42	1	-	7	26	-	1	5	-	-	2
45–49	мушки / male	162	2	3	28	112	2	1	11	-	-	3
	женски / female	61	1	-	12	40	-	2	4	-	-	2
50–54	мушки / male	279	7	3	42	213	2	1	7	-	1	3
	женски / female	110	3	3	18	75	-	1	7	-	-	3
55–59	мушки / male	545	8	7	100	396	1	7	13	1	1	11
	женски / female	231	6	4	39	165	-	2	11	1	-	3
60–64	мушки / male	757	12	11	135	528	2	16	26	2	1	24
	женски / female	369	15	10	83	227	1	8	12	-	-	13
65–69	мушки / male	1 159	15	35	289	714	6	26	37	1	2	34
	женски / female	641	30	54	217	298	-	10	16	-	-	16
70–74	мушки / male	1 337	25	84	430	687	4	24	52	4	-	27
	женски / female	918	70	124	348	308	2	20	17	1	-	28
75–79	мушки / male	1 095	27	128	396	432	3	25	48	-	-	36
	женски / female	1 112	135	285	407	226	2	11	11	-	-	35
80–84	мушки / male	1 416	66	280	574	379	5	34	36	1	2	39
	женски / female	1 928	437	567	618	218	1	15	8	-	-	64
85+	мушки / male	1 430	184	335	489	301	3	30	37	1	-	50
	женски / female	2 315	838	693	561	129	4	10	7	-	1	72

3.15. УМРЛИ ПРЕМА ПОЛУ, СТАРОСТИ И УЗРОКУ СМРТИ, 2022.
 DEATHS BY SEX, AGE AND CAUSE OF DEATH, 2022

Узрок смрти Cause of death	Пол Sex	Укупно Total	<1	1-4	5-9	10-14	15-19	20-24	25-29	30-34	35-39
УКУПНО / TOTAL	свега / all	16 263	40	6	6	7	19	26	30	39	72
	мушки / male	8 469	28	5	2	4	15	18	27	31	48
	женски / female	7 794	12	1	4	3	4	8	3	8	24
A00-B99											
Инфективне и паразитарне болести / Infectious and parasitic diseases	мушки / male	115	-	-	-	-	-	1	1	-	2
	женски / female	96	1	-	-	-	-	-	-	-	-
C00-D48											
Неоплазме / Neoplasms	мушки / male	1 519	-	-	-	1	-	3	2	3	1
	женски / female	1 116	-	-	2	-	-	-	-	4	9
D50-D89											
Друге болести крви и крвотворних органа и неки поремећаји имуног система / Diseases of the blood and blood forming organs and certain disorders involving the immune mechanism	мушки / male	9	-	-	-	-	-	-	-	-	-
	женски / female	19	-	-	-	-	-	-	-	-	-
E00-E88											
Болести жлијезда са унутрашњим лучењем, исхране и метаболизма / Endocrine, nutritional and metabolic diseases	мушки / male	435	-	-	-	-	-	-	-	-	1
	женски / female	559	-	-	-	-	-	-	-	-	-
F00-F99											
Душевни поремећаји и поремећаји понашања / Mental and behavioural disorders	мушки / male	94	-	-	-	-	1	-	1	-	-
	женски / female	38	-	-	-	-	-	-	-	-	-
G00-G99											
Болести нервног система / Diseases of the nervous system	мушки / male	90	-	-	-	1	2	-	-	2	3
	женски / female	78	-	-	-	-	2	-	-	-	1
I00-I99											
Болести циркулаторног система / Diseases of the circulatory system	мушки / male	3 175	1	-	1	-	1	-	-	3	8
	женски / female	3 616	-	-	-	-	-	2	1	1	3
J00-J98											
Болести респираторног система / Diseases of the respiratory system	мушки / male	311	-	-	-	-	-	-	-	-	-
	женски / female	256	-	-	-	-	-	1	-	-	-
K00-K92											
Болести дигестивног система / Diseases of the digestive system	мушки / male	286	-	-	-	-	-	-	-	3	3
	женски / female	174	-	-	-	1	-	-	-	1	2
L00-L98											
Болести коже и поткожног ткива / Diseases of the skin and subcutaneous tissue	мушки / male	13	-	-	-	-	-	-	-	-	-
	женски / female	18	-	-	-	-	-	-	-	-	-
M00-M99											
Болести мишићно-коштаног система и везивног ткива / Diseases of the musculoskeletal system and connective tissue	мушки / male	11	-	-	-	-	-	-	-	1	-
	женски / female	13	-	-	-	-	-	-	-	-	-
N00-N98											
Болести генитоуринарног система / Diseases of the genitourinary system	мушки / male	129	-	-	-	-	-	1	-	1	1
	женски / female	125	-	-	-	-	-	-	-	-	-
O00-O99											
Трудноћа, порођај и бабиње / Pregnancy, childbirth and the puerperium	мушки / male	-	-	-	-	-	-	-	-	-	-
	женски / female	1	-	-	-	-	-	-	-	-	-
P00-P96											
Одређена стања настала у перинаталном периоду / Certain conditions originating in the perinatal period	мушки / male	12	12	-	-	-	-	-	-	-	-
	женски / female	7	7	-	-	-	-	-	-	-	-
Q00-Q99											
Конгениталне аномалије, деформације и хромосомне ненормалности / Congenital malformations, deformations and chromosomal abnormalities	мушки / male	11	4	3	-	-	-	1	-	-	2
	женски / female	2	1	-	-	1	-	-	-	-	-
R00-R99											
Симптоми, знакови и ненормални клинички и лабораторијски налази, неklasификовани на другом мјесту / Symptoms, signs and abnormal clinical and laboratory findings, not elsewhere classified	мушки / male	1 167	11	2	1	1	3	2	6	7	18
	женски / female	991	3	1	1	-	-	3	1	1	2
S00-T98											
Повреде, тровања и последице дјеловања спољних фактора / Injuries, poisoning and consequences of external causes	мушки / male	338	-	-	-	1	7	10	16	11	7
	женски / female	127	-	-	1	1	2	-	1	1	6
U00-U85											
Шифре за посебне наміјене / Codes for special purposes	мушки / male	754	-	-	-	-	1	-	1	-	2
	женски / female	558	-	-	-	-	-	2	-	-	1

3.15. УМРЛИ ПРЕМА ПОЛУ, СТАРОСТИ И УЗРОКУ СМРТИ, 2022.
DEATHS BY SEX, AGE AND CAUSE OF DEATH, 2022

(наставак/continued)

Узрок смрти Cause of death	Пол Sex	40-44	45-49	50-54	55-59	60-64	65-69	70-74	75-79	80-84	85+
УКУПНО / TOTAL	свега / all	153	223	389	776	1 126	1 800	2 255	2 207	3 344	3 745
	мушки / male	111	162	279	545	757	1 159	1 337	1 095	1 416	1 430
	женски / female	42	61	110	231	369	641	918	1 112	1 928	2 315
A00-B99											
Инфективне и паразитарне болести / Infectious and parasitic diseases	мушки / male	1	2	6	12	13	15	19	16	19	8
	женски / female	-	-	1	6	6	12	15	22	19	14
C00-D48											
Неоплазме / Neoplasms	мушки / male	9	26	69	115	197	321	315	190	170	97
	женски / female	11	26	54	102	139	181	179	161	146	102
D50-D89											
Друге болести крви и крвотворних органа и неки поремећаји имуног система / Diseases of the blood and blood forming organs and certain disorders involving the immune mechanism	мушки / male	-	-	-	2	1	1	4	-	1	-
	женски / female	-	-	1	-	1	3	2	3	6	3
E00-E88											
Болести жлијезда са унутрашњим лучењем, исхране и метаболизма / Endocrine, nutritional and metabolic diseases	мушки / male	-	6	3	19	41	80	84	67	84	50
	женски / female	1	1	2	6	17	48	93	112	176	103
F00-F99											
Душевни поремећаји и поремећаји понашања / Mental and behavioural disorders	мушки / male	7	6	5	17	10	12	9	6	7	13
	женски / female	-	-	1	1	4	2	2	2	4	22
G00-G99											
Болести нервног система / Diseases of the nervous system	мушки / male	2	5	5	3	8	17	10	9	15	8
	женски / female	2	1	3	6	3	10	6	8	16	20
I00-I99											
Болести циркулаторног система / Diseases of the circulatory system	мушки / male	33	45	80	166	247	355	424	409	625	777
	женски / female	9	7	20	45	88	187	328	464	1 022	1 439
J00-J98											
Болести респираторног система / Diseases of the respiratory system	мушки / male	2	5	2	17	19	40	46	51	75	54
	женски / female	1	2	2	5	18	30	44	48	62	43
K00-K92											
Болести дигестивног система / Diseases of the digestive system	мушки / male	6	15	14	31	39	38	37	45	32	23
	женски / female	2	-	1	5	10	18	19	31	47	37
L00-L98											
Болести коже и поткожног ткива / Diseases of the skin and subcutaneous tissue	мушки / male	-	-	1	-	1	2	1	1	4	3
	женски / female	-	-	1	2	1	1	2	1	4	6
M00-M99											
Болести мишићно-коштаног система и везивног ткива / Diseases of the musculoskeletal system and connective tissue	мушки / male	-	-	-	-	-	1	3	3	2	1
	женски / female	-	-	-	1	2	-	4	-	3	3
N00-N98											
Болести генитоуринарног система / Diseases of the genitourinary system	мушки / male	1	-	3	2	9	10	25	17	26	33
	женски / female	-	-	1	5	4	7	15	16	39	38
O00-O99											
Трудноћа, порођај и бабиње / Pregnancy, childbirth and the puerperium	мушки / male	-	-	-	-	-	-	-	-	-	-
	женски / female	1	-	-	-	-	-	-	-	-	-
P00-P96											
Одређена стања настала у перинаталном периоду / Certain conditions originating in the perinatal period	мушки / male	-	-	-	-	-	-	-	-	-	-
	женски / female	-	-	-	-	-	-	-	-	-	-
Q00-Q99											
Конгениталне аномалије, деформације и хромосомне ненормалности / Congenital malformations, deformations and chromosomal abnormalities	мушки / male	-	-	1	-	-	-	-	-	-	-
	женски / female	-	-	-	-	-	-	-	-	-	-
R00-R99											
Симптоми, знакови и ненормални клинички и лабораторијски налази, неklasификовани на другом мјесту / Symptoms, signs and abnormal clinical and laboratory findings, not elsewhere classified	мушки / male	24	29	45	89	105	160	180	128	165	191
	женски / female	8	11	12	32	44	71	107	139	214	341
S00-T98											
Повреде, тровања и посљедице дјеловања спољних фактора / Injuries, poisoning and consequences of external causes	мушки / male	19	18	26	38	31	42	28	29	28	27
	женски / female	3	6	6	5	12	14	10	11	25	23
U00-U85											
Шифре за посебне наміјене / Codes for special purposes	мушки / male	7	5	19	34	36	65	152	124	163	145
	женски / female	4	7	5	10	20	57	92	94	145	121

3.16. УМРЛИ ПРЕМА ПОЛУ, ШКОЛСКОЈ СПРЕМИ И УЗРОКУ СМРТИ, 2022.
 DEATHS BY SEX, EDUCATIONAL ATTAINMENT AND CAUSE OF DEATH, 2022

Узрок смрти Cause of death	Пол Sex	Укупно Total	Без школе Without education	Непотпуна основна школа Incomplete basic school	Основна школа Basic school	Средња школа Secondary school
УКУПНО / TOTAL	свега / all	16 263	1 959	2 628	4 822	5 689
	мушки / male	8 469	397	888	2 507	3 950
	женски / female	7 794	1 562	1 740	2 315	1 739
A00–B99						
Инфективне и паразитарне болести / Infectious and parasitic diseases	мушки / male	115	3	13	37	59
	женски / female	96	17	17	33	23
C00–D48						
Неоплазме / Neoplasms	мушки / male	1 519	31	114	386	822
	женски / female	1 116	84	155	298	484
D50–D89						
Друге болести крви и крвотворних органа и неки поремећаји имуног система / Diseases of the blood and blood forming organs and certain disorders involving the immune mechanism	мушки / male	9	-	1	1	6
	женски / female	19	5	4	6	3
E00–E88						
Болести жлијезда са унутрашњим лучењем, исхране и метаболизма / Endocrine, nutritional and metabolic diseases	мушки / male	435	12	37	150	196
	женски / female	559	110	135	185	110
F00–F99						
Душевни поремећаји и поремећаји понашања / Mental and behavioural disorders	мушки / male	94	7	7	32	39
	женски / female	38	7	12	6	6
G00–G99						
Болести нервног система / Diseases of the nervous system	мушки / male	90	7	7	23	43
	женски / female	78	15	15	13	30
I00–I99						
Болести циркулаторног система / Diseases of the circulatory system	мушки / male	3 175	199	457	1 010	1 256
	женски / female	3 616	955	904	1 073	497
J00–J98						
Болести респираторног система / Diseases of the respiratory system	мушки / male	311	12	33	102	135
	женски / female	256	45	54	80	70
K00–K92						
Болести дигестивног система / Diseases of the digestive system	мушки / male	286	9	23	80	164
	женски / female	174	20	42	68	33
L00–L98						
Болести коже и поткожног ткива / Diseases of the skin and subcutaneous tissue	мушки / male	13	-	-	7	5
	женски / female	18	4	5	4	3
M00–M99						
Болести мишићно-коштаног система и везивног ткива / Diseases of the musculoskeletal system and connective tissue	мушки / male	11	1	1	2	5
	женски / female	13	2	2	4	5
N00–N98						
Болести генитоуринарног система / Diseases of the genitourinary system	мушки / male	129	3	14	57	45
	женски / female	125	21	29	40	26
O00–O99						
Трудноћа, порођај и бабиње / Pregnancy, childbirth and the puerperium	мушки / male	-	-	-	-	-
	женски / female	1	-	-	-	-
P00–P96						
Одређена стања настала у перинаталном периоду / Certain conditions originating in the perinatal period	мушки / male	12	12	-	-	-
	женски / female	7	7	-	-	-
Q00–Q99						
Конгениталне аномалије, деформације и хромосомне ненормалности / Congenital malformations, deformations and chromosomal abnormalities	мушки / male	11	8	-	1	1
	женски / female	2	2	-	-	-
R00–R99						
Симптоми, знакови и ненормални клинички и лабораторијски налази, неklasификовани на другом мјесту / Symptoms, signs and abnormal clinical and laboratory findings, not elsewhere classified	мушки / male	1 167	61	93	267	636
	женски / female	991	173	215	277	273
S00–T98						
Повреде, тровања и посљедице дјеловања спољних фактора / Injuries, poisoning and consequences of external causes	мушки / male	338	5	25	91	188
	женски / female	127	13	23	30	52
U00–U85						
Шифре за посебне наміјене / Codes for special purposes	мушки / male	754	27	63	261	350
	женски / female	558	82	128	198	124

3.16. УМРЛИ ПРЕМА ПОЛУ, ШКОЛСКОЈ СПРЕМИ И УЗРОКУ СМРТИ, 2022.
DEATHS BY SEX, EDUCATIONAL ATTAINMENT AND CAUSE OF DEATH, 2022

(наставак/continued)

Узрок смрти Cause of death	Пол Sex	Специјализација послје средње школе Post-secondary specialisation	Виша школа Non-university high school	Висока школа University degree	Магистериј Master's degree	Докто- рат PhD	Непоз- нато Unknown
УКУПНО / TOTAL	свега / all	39	250	382	14	8	472
	мушки / male	29	170	279	11	7	231
	женски / female	10	80	103	3	1	241
A00–B99							
Инфективне и паразитарне болести / Infectious and parasitic diseases	мушки / male	-	-	3	-	-	-
	женски / female	-	1	3	-	-	2
C00–D48							
Неоплазме / Neoplasms	мушки / male	8	43	74	-	3	38
	женски / female	1	19	34	1	-	40
D50–D89							
Друге болести крви и крвотворних органа и неки поремећаји имуног система / Diseases of the blood and blood forming organs and certain disorders involving the immune mechanism	мушки / male	-	-	1	-	-	-
	женски / female	-	-	-	-	-	1
E00–E88							
Болести жлијезда са унутрашњим лучењем, исхране и метаболизма / Endocrine, nutritional and metabolic diseases	мушки / male	2	7	19	2	-	10
	женски / female	-	3	2	-	-	14
F00–F99							
Душевни поремећаји и поремећаји понашања / Mental and behavioural disorders	мушки / male	1	4	1	-	-	3
	женски / female	-	1	-	-	-	6
G00–G99							
Болести нервног система / Diseases of the nervous system	мушки / male	-	1	4	-	-	5
	женски / female	-	1	1	-	-	3
I00–I99							
Болести циркулаторног система / Diseases of the circulatory system	мушки / male	13	54	81	5	2	98
	женски / female	4	33	24	-	1	125
J00–J98							
Болести респираторног система / Diseases of the respiratory system	мушки / male	1	7	8	-	1	12
	женски / female	-	1	2	-	-	4
K00–K92							
Болести дигестивног система / Diseases of the digestive system	мушки / male	1	2	5	1	-	1
	женски / female	1	2	7	-	-	1
L00–L98							
Болести коже и поткожног ткива / Diseases of the skin and subcutaneous tissue	мушки / male	-	1	-	-	-	-
	женски / female	-	-	-	-	-	2
M00–M99							
Болести мишићно-коштаног система и везивног ткива / Diseases of the musculoskeletal system and connective tissue	мушки / male	-	1	-	-	-	1
	женски / female	-	-	-	-	-	-
N00–N98							
Болести генитоуринарног система / Diseases of the genitourinary system	мушки / male	1	3	4	-	-	2
	женски / female	-	2	3	1	-	3
O00–O99							
Трудноћа, порођај и бабиње / Pregnancy, childbirth and the puerperium	мушки / male	-	-	-	-	-	-
	женски / female	-	-	1	-	-	-
P00–P96							
Одређена стања настала у перинаталном периоду / Certain conditions originating in the perinatal period	мушки / male	-	-	-	-	-	-
	женски / female	-	-	-	-	-	-
Q00–Q99							
Конгениталне аномалије, деформације и хромосомне ненормалности / Congenital malformations, deformations and chromosomal abnormalities	мушки / male	-	-	1	-	-	-
	женски / female	-	-	-	-	-	-
R00–R99							
Симптоми, знакови и ненормални клинички и лабораторијски налази, неклассификовани на другом мјесту / Symptoms, signs and abnormal clinical and laboratory findings, not elsewhere classified	мушки / male	-	25	41	1	-	43
	женски / female	3	8	11	-	-	31
S00–T98							
Повреде, тровања и посљедице дјеловања спољних фактора / Injuries, poisoning and consequences of external causes	мушки / male	1	7	11	1	-	9
	женски / female	-	2	4	1	-	2
U00–U85							
Шифре за посебне наміјене / Codes for special purposes	мушки / male	1	15	26	1	1	9
	женски / female	1	7	11	-	-	7

3.17. УМРЛА ОДОЈЧАД ПРЕМА ПОЛУ, СТАРОСТИ И УЗРОКУ СМРТИ, 2022.
 INFANT DEATHS BY SEX, AGE AND CAUSE OF DEATH, 2022

Узрок смрти Cause of death	Пол Sex	Укупно Total	0–24 час hours	1–6 дана days	7–29 дана days	1–3 мјесеца months	4–7 мјесеци months	8–11 мјесеци months
УКУПНО / TOTAL	свега / all	40	6	15	5	5	7	2
	мушки / male	28	4	12	4	4	2	2
	женски / female	12	2	3	1	1	5	-
A00-B99 Заразне и паразитарне болести / Infectious and parasitic diseases	мушки / male	-	-	-	-	-	-	-
	женски / female	1	-	-	-	-	1	-
I00-I99 Болести крвотока / Diseases of the circulatory system	мушки / male	1	-	-	-	-	-	1
	женски / female	-	-	-	-	-	-	-
P00–P96 Одређена стања настала у перинаталном периоду / Certain conditions originating in the perinatal period	мушки / male	12	3	7	2	-	-	-
	женски / female	7	2	3	1	1	-	-
Q00–Q99 Урођене аномалије, деформације и хромосомне ненормалности / Congenital malformations, deformations and chromosomal abnormalities	мушки / male	4	-	1	-	2	1	-
	женски / female	1	-	-	-	-	1	-
R00–R99 Симптоми, знаци и ненормални клинички и лабораторијски налази, неklasификовани на другом мјесту / Symptoms, signs and abnormal clinical and laboratory findings, not elsewhere classified	мушки / male	11	1	4	2	2	1	1
	женски / female	3	-	-	-	-	3	-

 3.18. УМРЛА ОДОЈЧАД ПРЕМА ПОЛУ, СТАРОСТИ И СТАРОСТИ МАЈКЕ, 2022.
 INFANT DEATHS BY SEX, AGE AND MOTHER'S AGE, 2022

Старост одојчета Infant's age	Пол Sex	Укупно Total	15–19	20–24	25–29	30–34	35–39	40–44	45–49	50+
УКУПНО / TOTAL	свега / all	40	1	6	11	17	1	4	-	-
	мушки / male	28	1	4	6	14	-	3	-	-
	женски / female	12	-	2	5	3	1	1	-	-
0–24 час hours	мушки / male	4	-	-	1	3	-	-	-	-
	женски / female	2	-	-	-	1	-	1	-	-
1–6 дана / days	мушки / male	12	1	2	3	5	-	1	-	-
	женски / female	3	-	-	2	1	-	-	-	-
7–13 дана / days	мушки / male	4	-	1	2	1	-	-	-	-
	женски / female	1	-	-	-	-	1	-	-	-
14–20 дана / days	мушки / male	-	-	-	-	-	-	-	-	-
	женски / female	-	-	-	-	-	-	-	-	-
21–27 дана / days	мушки / male	-	-	-	-	-	-	-	-	-
	женски / female	-	-	-	-	-	-	-	-	-
1–4 мјесеци / months	мушки / male	4	-	1	-	2	-	1	-	-
	женски / female	3	-	2	-	1	-	-	-	-
5–8 мјесеци / months	мушки / male	3	-	-	-	2	-	1	-	-
	женски / female	3	-	-	3	-	-	-	-	-
9–11 мјесеци / months	мушки / male	1	-	-	-	1	-	-	-	-
	женски / female	-	-	-	-	-	-	-	-	-

3.19. УМРЛА ОДОЈЧАД ПРЕМА БРАЧНОСТИ МАЈКЕ И БРОЈУ ДЈЕЦЕ КОЈЕ ЈЕ РОДИЛА МАЈКА УМРЛОГ ОДОЈЧЕТА, 2022.
INFANT DEATHS BY MARITAL STATUS AND NUMBER OF CHILDREN OF INFANT'S MOTHER, 2022

Број дјеце које је родила мајка умрлог одојчета Number of children of infant's mother	Укупно Total	Брачност мајке Marital status of mother		
		у браку married	ван брака - родитељи живе заједно outside marriage – parents living together	ван брака - родитељи не живе заједно outside marriage – parents not living together
УКУПНО / TOTAL	40	29	8	3
Једно / One	18	11	7	-
Двоје / Two	19	15	1	3
Троје / Three	3	3	-	-
Четворо / Four	-	-	-	-
Петоро и више / Five and more	-	-	-	-

3.20. НАСИЛНЕ СМРТИ ПРЕМА ПОЛУ И СТАРОСТИ, 2022.
VIOLENT DEATHS BY SEX AND AGE, 2022

Старост Age	Пол Sex	Укупно Total	Несрећни случај Accident	Самоубиство Suicide	Убиство Homicide	Остало Other
УКУПНО	свега / all	465	210	179	8	68
TOTAL	мушки / male	338	139	139	6	54
	женски / female	127	71	40	2	14
0–4	мушки / male	-	-	-	-	-
	женски / female	-	-	-	-	-
5–9	мушки / male	-	-	-	-	-
	женски / female	1	1	-	-	-
10–14	мушки / male	1	1	-	-	-
	женски / female	1	1	-	-	-
15–19	мушки / male	7	4	2	-	1
	женски / female	2	1	1	-	-
20–24	мушки / male	10	5	3	-	2
	женски / female	-	-	-	-	-
25–29	мушки / male	16	13	1	1	1
	женски / female	1	1	-	-	-
30–34	мушки / male	11	9	1	-	1
	женски / female	1	1	-	-	-
35–39	мушки / male	7	5	2	-	-
	женски / female	6	4	2	-	-
40–44	мушки / male	19	4	11	-	4
	женски / female	3	2	1	-	-
45–49	мушки / male	18	8	8	1	1
	женски / female	6	2	4	-	-
50–54	мушки / male	26	11	11	2	2
	женски / female	6	2	2	-	2
55–59	мушки / male	38	15	17	-	6
	женски / female	5	1	4	-	-
60–64	мушки / male	31	12	11	1	7
	женски / female	12	3	7	-	2
65–69	мушки / male	42	10	25	-	7
	женски / female	14	6	5	-	3
70–74	мушки / male	28	10	12	-	6
	женски / female	10	4	3	1	2
75–79	мушки / male	29	11	12	1	5
	женски / female	11	7	3	-	1
80–84	мушки / male	28	8	15	-	5
	женски / female	25	17	4	1	3
85+	мушки / male	27	13	8	-	6
	женски / female	23	18	4	-	1

3.21. УМРЛИ УСЉЕД НЕСРЕЋНОГ СЛУЧАЈА ПРЕМА ПОЛУ, СТАРОСТИ И СПОЉНОМ УЗРОКУ СМРТИ, 2022.
 ACCIDENTAL DEATHS BY SEX, AGE AND EXTERNAL CAUSE OF DEATH, 2022

Узрок смрти Cause of death	Пол Sex	Укупно Total	0-4	5-14	15-24	25-34	35-39	40-44	45-49	50+
УКУПНО / TOTAL	свега / all	210	-	3	10	24	9	6	10	148
	мушки / male	139	-	1	9	22	5	4	8	90
	женски / female	71	-	2	1	2	4	2	2	58
V00-V99										
Повреде у саобраћају / Injuries in traffic	мушки / male	57	-	-	6	16	3	2	4	26
	женски / female	16	-	1	1	1	2	-	2	9
W00-W19										
Падови / Falls	мушки / male	28	-	-	-	-	1	1	-	26
	женски / female	31	-	-	-	-	-	-	-	31
W20-W49										
Излагање неживим механичким силама / Exposure to inanimate mechanical forces	мушки / male	6	-	-	1	1	-	-	1	3
	женски / female	-	-	-	-	-	-	-	-	-
W65-W74										
Дављење и потапање / Strangulation and drowning	мушки / male	6	-	1	-	-	-	-	-	5
	женски / female	5	-	1	-	1	-	-	-	3
W75 - W84										
Други удеси који угрожавају дисање / Other accidental threats to breathing	мушки / male	7	-	-	1	-	-	1	-	5
	женски / female	1	-	-	-	-	-	-	-	1
W85-W99										
Излагање електричној струји, зрачења и превисоким температурама и притисцима ваздуха / Exposure to electrical power, radiation and high temperature and air pressure	мушки / male	6	-	-	-	1	-	-	1	4
	женски / female	1	-	-	-	-	1	-	-	-
X00-X09										
Излагање диму, ватри и пламену / Exposure to smoke, fire, flame	мушки / male	3	-	-	-	-	-	-	-	3
	женски / female	3	-	-	-	-	-	-	-	3
X10-X19										
Излагање топлим и врелим материјалима / Contact with heat and hot substances	мушки / male	5	-	-	-	-	-	-	-	5
	женски / female	-	-	-	-	-	-	-	-	-
X20-X29										
Контакт са отровним животињама и биљкама / Contact with venomous animals and plants	мушки / male	3	-	-	-	2	-	-	-	1
	женски / female	3	-	-	-	-	-	-	-	3
X30-X39										
Излагање природним силама / Exposure to forces of nature	мушки / male	2	-	-	-	-	-	-	-	2
	женски / female	-	-	-	-	-	-	-	-	-
X40-X49										
Случајно тровање отровним супстанцама / Accidental poisoning by toxic substances	мушки / male	3	-	-	-	-	1	-	-	2
	женски / female	10	-	-	-	-	1	1	-	8
X50-X59										
Остало / Other	мушки / male	13	-	-	1	2	-	-	2	8
	женски / female	1	-	-	-	-	-	1	-	-

3.22. УМРЛИ УСЉЕД САМОУБИСТВА ПРЕМА ПОЛУ, СТАРОСТИ И СПОЉНОМ УЗРОКУ СМРТИ, 2022.
SUICIDE DEATHS BY SEX, AGE AND EXTERNAL CAUSE OF DEATH, 2022

Узрок смрти Cause of death	Пол Sex	Укупно Total	0-4	5-14	15-24	25-34	35-44	45-54	55-64	65+
УКУПНО / TOTAL	свега / all	179	-	-	6	2	16	25	39	91
	мушки / male	139	-	-	5	2	13	19	28	72
	женски / female	40	-	-	1	-	3	6	11	19
X60-X69 Тровање чврстим и течним супстанцама / Poisoning by solid and liquid substances	мушки / male	2	-	-	-	-	-	1	-	1
	женски / female	11	-	-	-	-	2	2	3	4
X70 Вјешање, давлјење и гушење / Hanging, strangulation and suffocation	мушки / male	71	-	-	3	1	7	9	13	38
	женски / female	16	-	-	-	-	-	2	4	10
X71 Дављење и потапање / Strangulation and drowning	мушки / male	3	-	-	-	-	-	-	-	3
	женски / female	2	-	-	-	-	-	1	-	1
X72-X75 Ватрено оружје и експлозив / Firearms and explosive	мушки / male	36	-	-	1	-	3	5	9	18
	женски / female	6	-	-	1	-	1	1	2	1
X76, X78, X80, X82 Остали вањски узроци смрти / Other external causes of death	мушки / male	5	-	-	-	-	1	-	1	3
	женски / female	-	-	-	-	-	-	-	-	-
X83-X84 Друга и неозначена средства / Other and unspecified means	мушки / male	22	-	-	1	1	2	4	5	9
	женски / female	5	-	-	-	-	-	-	2	3

3.23. УМРЛИ УСЉЕД УБИСТВА ПРЕМА ПОЛУ, СТАРОСТИ И СПОЉНОМ УЗРОКУ СМРТИ, 2022.
HOMICIDE DEATHS BY SEX, AGE AND EXTERNAL CAUSE OF DEATH, 2022

Узрок смрти Cause of death	Пол Sex	Укупно Total	0-4	5-14	15-24	25-34	35-44	45-54	55-64	65+
УКУПНО / TOTAL	свега / all	8	-	-	-	1	-	3	1	3
	мушки / male	6	-	-	-	1	-	3	1	1
	женски / female	2	-	-	-	-	-	-	-	2
X93-X96 Ватрено оружје и експлозив / Firearms and explosive	мушки / male	3	-	-	-	-	-	3	-	-
	женски / female	1	-	-	-	-	-	-	-	1
X99 Напад оштрим предметом / Assault by sharp object	мушки / male	1	-	-	-	1	-	-	-	-
	женски / female	1	-	-	-	-	-	-	-	1
Y09 Насилје на неозначен начин / Assault by unspecified means	мушки / male	2	-	-	-	-	-	-	1	1
	женски / female	-	-	-	-	-	-	-	-	-

ЗАКЉУЧЕНИ БРАКОВИ
 MARRIAGES

 3.24. ЗАКЉУЧЕНИ БРАКОВИ ПРЕМА СТАРОСТИ МЛАДОЖЕЊЕ И НЕВЈЕСТЕ, 2022.
 MARRIAGES BY AGE OF GROOM AND BRIDE, 2022

Старост младожење Groom's age	Укупно Total	Старост неvjесте Bride's age														
		15-19	20-24	25-29	30-34	35-39	40-44	45-49	50-54	55-59	60-64	65-69	70-74	75-79	80-84	85+
УКУПНО TOTAL	5 527	232	1 435	1 962	907	422	230	145	77	50	32	26	8	-	1	-
15-19	32	14	12	5	-	-	1	-	-	-	-	-	-	-	-	-
20-24	804	138	500	143	19	4	-	-	-	-	-	-	-	-	-	-
25-29	1 845	63	667	922	163	24	5	1	-	-	-	-	-	-	-	-
30-34	1 377	15	210	670	396	69	15	1	1	-	-	-	-	-	-	-
35-39	619	2	40	160	206	164	42	3	2	-	-	-	-	-	-	-
40-44	339	-	5	48	95	97	63	24	5	2	-	-	-	-	-	-
45-49	186	-	1	11	17	35	59	50	8	4	-	1	-	-	-	-
50-54	109	-	-	2	5	19	26	30	19	6	2	-	-	-	-	-
55-59	87	-	-	1	3	8	8	18	22	20	4	3	-	-	-	-
60-64	51	-	-	-	1	-	6	10	14	7	8	5	-	-	-	-
65-69	40	-	-	-	1	1	4	3	5	7	12	4	3	-	-	-
70-74	17	-	-	-	-	1	-	3	-	2	3	6	1	-	1	-
75-79	14	-	-	-	-	-	-	2	1	2	3	5	1	-	-	-
80-84	4	-	-	-	1	-	1	-	-	-	-	-	2	-	-	-
85+	3	-	-	-	-	-	-	-	-	-	-	2	1	-	-	-

3.25. ЗАКЉУЧЕНИ БРАКОВИ ПРЕМА СТАРОСТИ, РАНИЈЕМ БРАЧНОМ СТАЊУ И РЕДУ БРАКА МЛАДОЖЕЊЕ, 2022.
MARRIAGES BY AGE, PREVIOUS MARITAL STATUS AND ORDER OF MARRIAGE OF GROOM, 2022

Старост младожење Groom's age	Раније брачно стање Previous marital status	Укупно Total	Први First	Други Second	Трећи и више Third and more
УКУПНО TOTAL	свега / all	5 527	4 875	584	68
	неожењен / single	4 875	4 875	-	-
	удовац / widower	41	-	37	4
	разведен / divorced	611	-	547	64
15-19	неожењен / single	32	32	-	-
	удовац / widower	-	-	-	-
	разведен / divorced	-	-	-	-
20-24	неожењен / single	797	797	-	-
	удовац / widower	-	-	-	-
	разведен / divorced	7	-	6	1
25-29	неожењен / single	1 817	1 817	-	-
	удовац / widower	-	-	-	-
	разведен / divorced	28	-	28	-
30-34	неожењен / single	1 288	1 288	-	-
	удовац / widower	-	-	-	-
	разведен / divorced	89	-	87	2
35-39	неожењен / single	519	519	-	-
	удовац / widower	-	-	-	-
	разведен / divorced	100	-	94	6
40-44	неожењен / single	214	214	-	-
	удовац / widower	5	-	5	-
	разведен / divorced	120	-	115	5
45-49	неожењен / single	105	105	-	-
	удовац / widower	-	-	-	-
	разведен / divorced	81	-	72	9
50-54	неожењен / single	50	50	-	-
	удовац / widower	1	-	1	-
	разведен / divorced	58	-	48	10
55-59	неожењен / single	29	29	-	-
	удовац / widower	8	-	7	1
	разведен / divorced	50	-	39	11
60-64	неожењен / single	14	14	-	-
	удовац / widower	5	-	5	-
	разведен / divorced	32	-	27	5
65-69	неожењен / single	7	7	-	-
	удовац / widower	5	-	4	1
	разведен / divorced	28	-	22	6
70-74	неожењен / single	3	3	-	-
	удовац / widower	2	-	2	-
	разведен / divorced	12	-	5	7
75-79	неожењен / single	-	-	-	-
	удовац / widower	10	-	9	1
	разведен / divorced	4	-	2	2
80-84	неожењен / single	-	-	-	-
	удовац / widower	3	-	2	1
	разведен / divorced	1	-	1	-
85+	неожењен / single	-	-	-	-
	удовац / widower	2	-	2	-
	разведен / divorced	1	-	1	-

3.26. ЗАКЉУЧЕНИ БРАКОВИ ПРЕМА СТАРОСТИ, РАНИЈЕМ БРАЧНОМ СТАЊУ И РЕДУ БРАКА НЕВЈЕСТЕ, 2022.
 MARRIAGES BY AGE, PREVIOUS MARITAL STATUS AND ORDER OF MARRIAGE OF BRIDE, 2022

Старост неvjесте <i>Bride's age</i>	Раније брачно стање <i>Previous marital status</i>	Укупно <i>Total</i>	Први <i>First</i>	Други <i>Second</i>	Трећи и више <i>Third and more</i>
УКУПНО <i>TOTAL</i>	свега / <i>all</i>	5 527	4 828	664	35
	неудата / <i>single</i>	4 828	4 828	-	-
	удовица / <i>widow</i>	52	-	50	2
	разведена / <i>divorced</i>	647	-	614	33
15-19	неудата / <i>single</i>	232	232	-	-
	удовица / <i>widow</i>	-	-	-	-
	разведена / <i>divorced</i>	-	-	-	-
20-24	неудата / <i>single</i>	1 417	1 417	-	-
	удовица / <i>widow</i>	-	-	-	-
	разведена / <i>divorced</i>	18	-	18	-
25-29	неудата / <i>single</i>	1 886	1 886	-	-
	удовица / <i>widow</i>	1	-	1	-
	разведена / <i>divorced</i>	75	-	74	1
30-34	неудата / <i>single</i>	785	785	-	-
	удовица / <i>widow</i>	3	-	3	-
	разведена / <i>divorced</i>	119	-	116	3
35-39	неудата / <i>single</i>	287	287	-	-
	удовица / <i>widow</i>	3	-	3	-
	разведена / <i>divorced</i>	132	-	125	7
40-44	неудата / <i>single</i>	119	119	-	-
	удовица / <i>widow</i>	10	-	10	-
	разведена / <i>divorced</i>	101	-	97	4
45-49	неудата / <i>single</i>	52	52	-	-
	удовица / <i>widow</i>	4	-	4	-
	разведена / <i>divorced</i>	89	-	81	8
50-54	неудата / <i>single</i>	25	25	-	-
	удовица / <i>widow</i>	7	-	7	-
	разведена / <i>divorced</i>	45	-	43	2
55-59	неудата / <i>single</i>	13	13	-	-
	удовица / <i>widow</i>	4	-	4	-
	разведена / <i>divorced</i>	33	-	32	1
60-64	неудата / <i>single</i>	7	7	-	-
	удовица / <i>widow</i>	6	-	6	-
	разведена / <i>divorced</i>	19	-	14	5
65-69	неудата / <i>single</i>	4	4	-	-
	удовица / <i>widow</i>	11	-	10	1
	разведена / <i>divorced</i>	11	-	10	1
70-74	неудата / <i>single</i>	-	-	-	-
	удовица / <i>widow</i>	3	-	2	1
	разведена / <i>divorced</i>	5	-	4	1
75-79	неудата / <i>single</i>	-	-	-	-
	удовица / <i>widow</i>	-	-	-	-
	разведена / <i>divorced</i>	-	-	-	-
80-84	неудата / <i>single</i>	1	1	-	-
	удовица / <i>widow</i>	-	-	-	-
	разведена / <i>divorced</i>	-	-	-	-
85+	неудата / <i>single</i>	-	-	-	-
	удовица / <i>widow</i>	-	-	-	-
	разведена / <i>divorced</i>	-	-	-	-

3.27. ЗАКЉУЧЕНИ БРАКОВИ ПРЕМА ПОЈЕДИНАЧНИМ ГОДИНАМА СТАРОСТИ И РЕДУ БРАКА МЛАДОЖЕЊЕ И НЕВЈЕСТЕ, 2022.
MARRIAGES BY SINGLE AGE AND ORDER OF MARRIAGE OF GROOM AND BRIDE, 2022

Старост младожење Groom's age	Укупно Total	Први First	Други Second	Трећи и више Third and more	Старост невесте Bride's age	Укупно Total	Први First	Други Second	Трећи и више Third and more
УКУПНО TOTAL	5 527	4 875	584	68	УКУПНО TOTAL	5 527	4 828	664	35
15-19	32	32	-	-	15-19	232	232	-	-
15	-	-	-	-	15	-	-	-	-
16	-	-	-	-	16	6	6	-	-
17	-	-	-	-	17	4	4	-	-
18	7	7	-	-	18	84	84	-	-
19	25	25	-	-	19	138	138	-	-
20-24	804	797	6	1	20-24	1 435	1 417	18	-
20	47	47	-	-	20	201	201	-	-
21	104	104	-	-	21	233	227	6	-
22	139	139	-	-	22	242	241	1	-
23	202	201	1	-	23	353	348	5	-
24	312	306	5	1	24	406	400	6	-
25-29	1 845	1 817	28	-	25-29	1 962	1 886	75	1
25	364	359	5	-	25	451	435	16	-
26	340	336	4	-	26	431	415	16	-
27	427	422	5	-	27	415	402	13	-
28	411	404	7	-	28	376	362	14	-
29	303	296	7	-	29	289	272	16	1
30-34	1 377	1 288	87	2	30-34	907	785	119	3
30	291	281	10	-	30	257	230	26	1
31	317	299	18	-	31	214	184	29	1
32	317	296	20	1	32	164	142	22	-
33	234	210	23	1	33	157	131	25	1
34	218	202	16	-	34	115	98	17	-
35-39	619	519	94	6	35-39	422	287	128	7
35	149	135	14	-	35	110	77	31	2
36	129	115	12	2	36	88	62	25	1
37	130	107	22	1	37	79	57	22	-
38	133	100	31	2	38	79	46	30	3
39	78	62	15	1	39	66	45	20	1
40-44	339	214	120	5	40-44	230	119	107	4
40	90	68	21	1	40	44	26	18	-
41	72	42	29	1	41	48	32	14	2
42	66	38	28	-	42	44	23	20	1
43	60	38	22	-	43	48	21	26	1
44	51	28	20	3	44	46	17	29	-
45-49	186	105	72	9	45-49	145	52	85	8
45	47	26	21	-	45	34	9	24	1
46	37	26	9	2	46	33	9	19	5
47	36	19	14	3	47	28	17	10	1
48	34	17	14	3	48	30	10	20	-
49	32	17	14	1	49	20	7	12	1
50-54	109	50	49	10	50-54	77	25	50	2
50	32	18	11	3	50	16	3	12	1
51	23	11	12	-	51	18	9	9	-
52	16	6	9	1	52	15	6	8	1
53	20	9	9	2	53	13	4	9	-
54	18	6	8	4	54	15	3	12	-

3.27. ЗАКЉУЧЕНИ БРАКОВИ ПРЕМА ПОЈЕДИНАЧНИМ ГОДИНАМА СТАРОСТИ И РЕДУ БРАКА МЛАДОЖЕЊЕ И НЕВЈЕСТЕ, 2022.
 MARRIAGES BY SINGLE AGE AND ORDER OF MARRIAGE OF GROOM AND BRIDE, 2022

					(наставак/continued)				
Старост младожење Groom's age	Укупно Total	Први First	Други Second	Трећи и више Third and more	Старост неvjесте Bride's age	Укупно Total	Први First	Други Second	Трећи и више Third and more
55-59	87	29	46	12	55-59	50	13	36	1
55	23	6	13	4	55	7	2	5	-
56	22	8	9	5	56	16	1	15	-
57	18	7	10	1	57	10	4	5	1
58	12	3	7	2	58	7	3	4	-
59	12	5	7	-	59	10	3	7	-
60-64	51	14	32	5	60-64	32	7	20	5
60	12	5	4	3	60	11	2	7	2
61	9	2	5	2	61	6	1	4	1
62	12	4	8	-	62	7	2	4	1
63	12	2	10	-	63	3	-	2	1
64	6	1	5	-	64	5	2	3	-
65-69	40	7	26	7	65-69	26	4	20	2
65	13	4	4	5	65	11	3	7	1
66	5	1	3	1	66	4	1	3	-
67	8	1	7	-	67	3	-	3	-
68	6	-	5	1	68	5	-	4	1
69	8	1	7	-	69	3	-	3	-
70-74	17	3	7	7	70-74	8	-	6	2
70	2	-	-	2	70	2	-	2	-
71	2	-	1	1	71	2	-	2	-
72	5	2	2	1	72	3	-	2	1
73	6	1	3	2	73	1	-	-	1
74	2	-	1	1	74	-	-	-	-
75-79	14	-	11	3	75-79	-	-	-	-
75	5	-	3	2	75	-	-	-	-
76	3	-	3	-	76	-	-	-	-
77	1	-	1	-	77	-	-	-	-
78	1	-	-	1	78	-	-	-	-
79	4	-	4	-	79	-	-	-	-
80-84	4	-	3	1	80-84	1	1	-	-
80	1	-	1	-	80	-	-	-	-
81	-	-	-	-	81	-	-	-	-
82	1	-	1	-	82	1	1	-	-
83	-	-	-	-	83	-	-	-	-
84	2	-	1	1	84	-	-	-	-
85+	3	-	3	-	85+	-	-	-	-

3.28. ЗАКЉУЧЕНИ БРАКОВИ ПРЕМА ШКОЛСКОЈ СПРЕМИ МЛАДОЖЕЊЕ И НЕВЈЕСТЕ, 2022.
MARRIAGES BY EDUCATIONAL ATTAINMENT OF GROOM AND BRIDE, 2022

Школска спрема младожење <i>Educational attainment of groom</i>	Укупно <i>Total</i>	Школска спрема невесте <i>Educational attainment of bride</i>									
		без школе <i>without education</i>	непотпуна основна школа <i>incomplete basic school</i>	основна школа <i>basic school</i>	средња школа <i>secondary school</i>	специјализација после средње школе <i>post-secondary specialisation</i>	виша школа <i>non-university high school</i>	висока школа <i>university degree</i>	магистериј <i>master's degree</i>	докторат <i>doctorate</i>	непозн. <i>unknown</i>
УКУПНО / TOTAL	5 527	14	13	236	3 308	13	161	1 509	75	11	187
Без школе / <i>Without education</i>	8	4	1	2	-	-	-	1	-	-	-
Непотпуна основна школа / <i>Incomplete basic school</i>	6	3	1	2	-	-	-	-	-	-	-
Основна школа / <i>Basic school</i>	196	4	8	94	80	-	3	6	-	-	1
Средња школа / <i>Secondary school</i>	3 788	2	3	136	2 832	12	89	655	32	5	22
Специјализација после средње школе / <i>Post-secondary specialisation</i>	11	-	-	-	8	1	-	2	-	-	-
Виша школа / <i>Non-university high school</i>	118	-	-	-	49	-	30	38	-	-	1
Висока школа / <i>University degree</i>	1 186	-	-	2	327	-	39	774	32	3	9
Магистериј / <i>Master's degree</i>	39	-	-	-	6	-	-	23	10	-	-
Докторат / <i>Doctorate</i>	11	-	-	-	2	-	-	5	1	3	-
Непознато / <i>Unknown</i>	164	1	-	-	4	-	-	5	-	-	154

3.29. ЗАКЉУЧЕНИ БРАКОВИ ПРЕМА АКТИВНОСТИ МЛАДОЖЕЊЕ И НЕВЈЕСТЕ, 2022.
MARRIAGES BY ACTIVITY OF GROOM AND BRIDE, 2022

Активност младожење <i>Groom's activity</i>	Укупно <i>Total</i>	Активност невесте <i>Bride's activity</i>						
		активно лице које обавља занимање <i>active person who performs an occupation</i>	активно лице које не обавља занимање <i>active person who does not perform an occupation</i>	пензионер <i>pensioner</i>	лице које обавља само кућне послове у свом домаћинству <i>person doing housework in the household only</i>	ученик или студент <i>pupil or student</i>	лица са приходима од имовине <i>person with rental income</i>	остало <i>other</i>
УКУПНО / TOTAL	5 527	3 040	1 544	45	244	143	10	501
Активно лице које обавља занимање / <i>Active person who performs an occupation</i>	3 958	2 732	954	5	114	115	1	37
Активно лице које не обавља занимање / <i>Active person who does not perform an occupation</i>	858	236	544	4	49	15	-	10
Пензионер / <i>Pensioner</i>	88	16	14	35	14	-	3	6
Лице које обавља само кућне послове у свом домаћинству / <i>Person doing housework in the household only</i>	56	14	5	1	34	1	1	-
Ученик или студент / <i>Pupil or student</i>	23	10	3	-	-	9	-	1
Лица са приходима од имовине / <i>Persons with rental income</i>	32	6	5	-	13	-	5	3
Остало / <i>Other</i>	512	26	19	-	20	3	-	444

3.30. ЗАКЉУЧЕНИ БРАКОВИ ПРЕМА НАЦИОНАЛНОЈ ПРИПАДНОСТИ МЛАДОЖЕЊЕ И НЕВЈЕСТЕ, 2022.
 MARRIAGES BY ETHNICITY OF GROOM AND BRIDE, 2022

Национална припадност младожење <i>Groom's ethnicity</i>	Укупно <i>Total</i>	Национална припадност неvjесте <i>Bride's ethnicity</i>					
		Бошњаци <i>Bosniacs</i>	Хрвати <i>Croats</i>	Срби <i>Serbs</i>	остали <i>others</i>	не изјашњава се <i>not declared</i>	непознато <i>unknown</i>
УКУПНО / <i>TOTAL</i>	5 527	417	73	4 837	117	1	82
Бошњаци / <i>Bosniacs</i>	430	378	5	27	13	-	7
Хрвати / <i>Croats</i>	38	5	8	23	2	-	-
Срби / <i>Serbs</i>	4 954	26	57	4 761	72	1	37
Остали / <i>Others</i>	49	4	1	16	27	-	1
Не изјашњава се / <i>Not declared</i>	-	-	-	-	-	-	-
Непознато / <i>Unknown</i>	56	4	2	10	3	-	37

РАЗВЕДЕНИ БРАКОВИ
DIVORCES

3.31. РАЗВЕДЕНИ БРАКОВИ ПРЕМА СТАРОСТИ МУЖА И ЖЕНЕ, 2022.
DIVORCES BY AGE OF HUSBAND AND WIFE, 2022

Старост мужа Husband's age	Укупно Total	Старост жене Wife's age								
		15-19	20-24	25-29	30-34	35-39	40-44	45-49	50-54	55+
УКУПНО / TOTAL	965	1	48	141	173	182	156	104	74	86
15-19	-	-	-	-	-	-	-	-	-	-
20-24	22	-	14	6	2	-	-	-	-	-
25-29	80	-	21	47	7	5	-	-	-	-
30-34	137	-	10	47	58	19	-	2	1	-
35-39	184	-	3	25	66	66	19	-	4	1
40-44	170	-	-	11	30	55	59	9	5	1
45-49	142	-	-	5	9	27	58	38	4	1
50-54	99	-	-	-	1	8	15	43	24	8
55+	131	1	-	-	-	2	5	12	36	75

3.32. РАЗВЕДЕНИ БРАКОВИ ПРЕМА СТАРОСТИ МУЖА И ТРАЈАЊУ БРАКА, 2022.
DIVORCES BY HUSBAND'S AGE AND MARRIAGE DURATION AT DIVORCE, 2022

Старост мужа Husband's age	Укупно Total	<1	1	2	3	4	5-9	10-14	15-19	20-24	25+
УКУПНО / TOTAL	965	20	52	55	62	56	204	159	124	98	135
15-19	-	-	-	-	-	-	-	-	-	-	-
15	-	-	-	-	-	-	-	-	-	-	-
16	-	-	-	-	-	-	-	-	-	-	-
17	-	-	-	-	-	-	-	-	-	-	-
18	-	-	-	-	-	-	-	-	-	-	-
19	-	-	-	-	-	-	-	-	-	-	-
20-24	22	4	7	6	4	-	1	-	-	-	-
20	1	1	-	-	-	-	-	-	-	-	-
21	3	2	1	-	-	-	-	-	-	-	-
22	3	1	-	2	-	-	-	-	-	-	-
23	6	-	4	-	2	-	-	-	-	-	-
24	9	-	2	4	2	-	1	-	-	-	-
25-29	80	1	10	16	16	9	28	-	-	-	-
25	18	-	3	4	6	1	4	-	-	-	-
26	10	-	3	3	2	-	2	-	-	-	-
27	11	1	-	2	1	3	4	-	-	-	-
28	20	-	1	2	5	4	8	-	-	-	-
29	21	-	3	5	2	1	10	-	-	-	-
30-34	137	4	12	15	16	15	50	24	1	-	-
30	26	2	-	4	4	4	11	1	-	-	-
31	29	1	3	4	4	5	11	1	-	-	-
32	25	1	2	1	2	2	7	10	-	-	-
33	31	-	4	5	2	2	12	5	1	-	-
34	26	-	3	1	4	2	9	7	-	-	-
35-39	184	2	7	7	8	20	59	63	18	-	-
35	34	-	1	3	4	4	13	9	-	-	-
36	33	-	3	1	2	1	11	13	2	-	-
37	30	-	2	-	-	4	7	14	3	-	-
38	45	2	1	2	-	6	14	12	8	-	-
39	42	-	-	1	2	5	14	15	5	-	-

3.32. РАЗВЕДЕНИ БРАКОВИ ПРЕМА СТАРОСТИ МУЖА И ТРАЈАЊУ БРАКА, 2022.
 DIVORCES BY HUSBAND'S AGE AND MARRIAGE DURATION AT DIVORCE, 2022

(наставак/continued)

Старост мужа Husband's age	Укупно Total	<1	1	2	3	4	5-9	10-14	15-19	20-24	25+
40-44	170	1	7	4	8	6	33	43	40	28	-
40	32	-	1	2	3	-	7	8	8	3	-
41	31	-	1	-	1	4	7	12	6	-	-
42	33	-	3	2	1	1	8	5	6	7	-
43	35	-	1	-	2	-	5	9	9	9	-
44	39	1	1	-	1	1	6	9	11	9	-
45-49	142	4	5	-	4	1	20	18	38	33	19
45	26	1	-	-	1	-	3	7	10	4	-
46	34	1	2	-	2	1	3	4	7	9	5
47	35	1	1	-	-	-	6	2	10	10	5
48	23	-	2	-	-	-	3	4	7	3	4
49	24	1	-	-	1	-	5	1	4	7	5
50-54	99	1	1	3	2	-	8	4	14	24	42
50	26	-	1	1	1	-	2	3	3	6	9
51	18	-	-	1	-	-	2	-	3	5	7
52	21	-	-	-	-	-	2	1	3	6	9
53	20	-	-	1	1	-	-	-	2	4	12
54	14	1	-	-	-	-	2	-	3	3	5
55+	131	3	3	4	4	5	5	7	13	13	74

 3.33. РАЗВЕДЕНИ БРАКОВИ ПРЕМА СТАРОСТИ ЖЕНЕ И ТРАЈАЊУ БРАКА, 2022.
 DIVORCES BY WIFE'S AGE AND MARRIAGE DURATION AT DIVORCE, 2022

Старост жене Wife's age	Укупно Total	<1	1	2	3	4	5-9	10-14	15-19	20-24	25+
УКУПНО / TOTAL	965	20	52	55	62	56	204	159	124	98	135
15-19	1	-	1	-	-	-	-	-	-	-	-
15	-	-	-	-	-	-	-	-	-	-	-
16	-	-	-	-	-	-	-	-	-	-	-
17	1	-	1	-	-	-	-	-	-	-	-
18	-	-	-	-	-	-	-	-	-	-	-
19	-	-	-	-	-	-	-	-	-	-	-
20-24	48	4	12	13	9	6	4	-	-	-	-
20	5	-	4	1	-	-	-	-	-	-	-
21	7	1	3	2	1	-	-	-	-	-	-
22	6	-	1	3	1	1	-	-	-	-	-
23	15	2	2	5	4	2	-	-	-	-	-
24	15	1	2	2	3	3	4	-	-	-	-
25-29	141	3	14	22	14	21	61	6	-	-	-
25	26	1	3	3	4	4	11	-	-	-	-
26	18	-	1	2	3	2	10	-	-	-	-
27	37	-	4	5	3	10	14	1	-	-	-
28	31	1	3	8	2	1	16	-	-	-	-
29	29	1	3	4	2	4	10	5	-	-	-
30-34	173	1	9	9	15	12	67	56	4	-	-
30	33	-	5	4	3	5	8	8	-	-	-
31	38	1	-	2	8	4	18	5	-	-	-
32	32	-	-	1	2	1	15	12	1	-	-
33	39	-	3	2	1	1	14	18	-	-	-
34	31	-	1	-	1	1	12	13	3	-	-
35-39	182	3	4	3	14	5	36	59	50	8	-
35	35	2	1	-	6	1	8	10	7	-	-
36	31	-	1	2	-	-	5	13	9	1	-
37	32	-	2	1	2	1	5	7	14	-	-
38	45	1	-	-	4	3	11	15	10	1	-
39	39	-	-	-	2	-	7	14	10	6	-

3.33. РАЗВЕДЕНИ БРАКОВИ ПРЕМА СТАРОСТИ ЖЕНЕ И ТРАЈАЊУ БРАКА, 2022.
DIVORCES BY WIFE'S AGE AND MARRIAGE DURATION AT DIVORCE, 2022

(наставак/continued)

Старост жене Wife's age	Укупно Total	<1	1	2	3	4	5-9	10-14	15-19	20-24	25+
40-44	156	4	5	1	3	4	22	22	38	49	8
40	32	2	-	1	1	-	3	9	9	7	-
41	39	-	1	-	1	2	10	6	11	7	1
42	26	1	1	-	1	2	3	4	6	7	1
43	27	1	2	-	-	-	3	1	6	13	1
44	32	-	1	-	-	-	3	2	6	15	5
45-49	104	1	3	2	3	2	5	6	18	27	37
45	24	-	-	-	1	-	1	3	6	6	7
46	28	-	1	-	1	2	2	1	3	10	8
47	23	-	1	-	-	-	1	2	5	5	9
48	13	-	-	1	-	-	1	-	1	4	6
49	16	1	1	1	1	-	-	-	3	2	7
50-54	74	2	2	1	2	4	6	4	5	6	42
50	17	-	-	-	1	2	3	1	2	3	5
51	20	2	-	-	-	2	-	2	1	1	12
52	15	-	-	1	1	-	1	-	1	-	11
53	14	-	2	-	-	-	2	1	1	1	7
54	8	-	-	-	-	-	-	-	-	1	7
55+	86	2	2	4	2	2	3	6	9	8	48

3.34. РАЗВЕДЕНИ БРАКОВИ ПРЕМА РАНИЈЕМ БРАЧНОМ СТАЊУ МУЖА И ЖЕНЕ, 2022.
DIVORCES BY PREVIOUS MARITAL STATUS OF HUSBAND AND WIFE, 2022

Раније брачно стање мужа Previous marital status of husband	Укупно Total	Раније брачно стање жене Previous marital status of wife			
		неудата single	удовица widow	разведена divorced	непознато unknown
УКУПНО / TOTAL	965	741	3	39	182
Неожењен / Single	734	719	1	14	-
Удовац / Widower	2	1	1	-	-
Разведен / Divorced	47	21	1	25	-
Непознато / Unknown	182	-	-	-	182

3.35. РАЗВЕДЕНИ БРАКОВИ ПРЕМА РЕДУ БРАКА МУЖА И ЖЕНЕ, 2022.
DIVORCES BY ORDER OF MARRIAGE OF HUSBAND AND WIFE, 2022

Ред брака мужа Order of marriage of husband	Укупно Total	Ред брака жене Order of marriage of wife			
		први first	други second	трећи и више third and more	непознато unknown
УКУПНО / TOTAL	965	741	41	1	182
Први / First	734	719	15	-	-
Други / Second	46	20	26	-	-
Трећи више / Third and more	3	2	-	1	-
Непознато / Unknown	182	-	-	-	182

3.36. РАЗВЕДЕНИ БРАКОВИ ПРЕМА БРОЈУ ИЗДРЖАВАНЕ ДЈЕЦЕ И ЛИЦУ КОМЕ СУ ДОДИЈЕЉЕНА, 2022.
 DIVORCES BY NUMBER OF SUPPORTED CHILDREN AND THE PERSON GIVEN THE CUSTODY OF CHILDREN, 2022

Број издржаване дјеце Number of supported children	Укупно Total	Дјеца су додијељена Custody of children given to							
		мужу husband	жени wife	мужу и жени husband and wife	другим лицима other persons	установи institution	остале комбинације other combinations	нема издржаване дјеце without supported children	непознато unknown
УКУПНО / TOTAL	965	80	424	19	1	-	2	439	-
Једно / One	255	38	214	2	-	-	1	-	-
Двоје / Two	213	27	172	13	1	-	-	-	-
Троје / Three	44	13	28	3	-	-	-	-	-
Четворо / Four	11	1	9	1	-	-	-	-	-
Петоро и више / Five and more	1	-	1	-	-	-	-	-	-
Без издржаване дјеце / Without supported children	439	-	-	-	-	-	-	439	-
Непознато / Unknown	2	1	-	-	-	-	1	-	-

 3.37. РАЗВЕДЕНИ БРАКОВИ ПРЕМА БРОЈУ ИЗДРЖАВАНЕ ДЈЕЦЕ И ТРАЈАЊУ БРАКА, 2022.
 DIVORCES BY NUMBER OF SUPPORTED CHILDREN AND MARRIAGE DURATION AT DIVORCE, 2022

Број издржаване дјеце Number of supported children	Укупно Total	<1	1	2	3	4	5-9	10-14	15-19	20-24	25+
УКУПНО / TOTAL	965	20	52	55	62	56	204	159	124	98	135
Једно / One	255	1	14	20	14	20	81	37	28	26	14
Двоје / Two	213	-	-	2	4	6	61	71	54	12	3
Троје / Three	44	-	1	-	3	-	6	17	14	3	-
Четворо / Four	11	-	-	-	-	-	-	5	5	1	-
Петоро и више / Five and more	1	-	-	-	-	-	-	1	-	-	-
Без издржаване дјеце / Without supported children	439	19	37	33	41	30	56	28	22	55	118
Непознато / Unknown	2	-	-	-	-	-	-	-	1	1	-

 3.38. РАЗВЕДЕНИ БРАКОВИ ПРЕМА НАЦИОНАЛНОЈ ПРИПАДНОСТИ МУЖА И ЖЕНЕ, 2022.
 DIVORCES BY ETHNICITY OF HUSBAND AND WIFE, 2022

Национална припадност мужа Husband's ethnicity	Укупно Total	Национална припадност жене Wife's ethnicity					
		Бошњаци Bosniacs	Хрвати Croats	Срби Serbs	остали others	не изјашњава се not declared	непознато unknown
УКУПНО / TOTAL	965	78	10	682	12	1	182
Бошњаци / Bosniacs	79	66	2	9	2	-	-
Хрвати / Croats	6	1	1	4	-	-	-
Срби / Serbs	692	11	6	665	10	-	-
Остали / Others	5	-	1	4	-	-	-
Не изјашњава се / Not declared	1	-	-	-	-	1	-
Непознато / Unknown	182	-	-	-	-	-	182

4. ПРИРОДНО КРЕТАЊЕ ПО ГРАДОВИМА И ОПШТИНАМА
NATURAL CHANGES BY CITIES AND MUNICIPALITIES4.1. СТАНОВНИШТВО, РОЂЕЊА, УМИРАЊА И БРАКОВИ ПО ГРАДОВИМА И ОПШТИНАМА
POPULATION, BIRTHS, DEATHS AND MARRIAGES BY CITIES AND MUNICIPALITIES

Град/општина City/municipality	Процјена броја становника Population estimate	Рођени Births						Природни прираштај Natural increase	Умрли Deaths					Бракови Marriages	
		свега total	живорођени live births			мртво- рођени still births	свега total		мушки male	женски female	умрла одојчад infant deaths		закљу- чени married	разве- дени divorced	
			свега total	мушки male	женски female						свега total	мушки male			
УКУПНО TOTAL	2018	1 147 902	9 586	9 568	5 001	4 567	18	-5 195	14 763	7 449	7 314	17	7	5 966	963
	2019	1 142 495	9 287	9 274	4 907	4 367	13	-5 807	15 081	7 753	7 328	15	7	5 822	920
	2020	1 136 274	9 176	9 161	4 792	4 369	15	-7 421	16 582	8 613	7 969	43	21	4 168	948
	2021	1 128 309	9 292	9 274	4 754	4 520	18	-9 728	19 002	9 943	9 059	17	10	5 530	1 017
	2022	1 120 236	9 142	9 118	4 648	4 470	24	-7 145	16 263	8 469	7 794	40	28	5 527	965
Град Бања Лука City of Banja Luka	2018	184 257	2 018	2 018	1 051	967	-	12	2 006	1 007	999	5	2	982	273
	2019	184 843	1 832	1 831	970	861	1	-248	2 079	1 083	996	9	5	1 040	232
	2020	185 094	1 781	1 780	929	851	1	-412	2 192	1 171	1 021	18	8	638	249
	2021	185 075	1 810	1 809	986	823	1	-811	2 620	1 425	1 195	3	2	1 055	292
	2022	185 177	1 840	1 830	914	916	10	-371	2 201	1 141	1 060	11	9	962	243
Берковићи Berkovići	2018	1 927	15	15	6	9	-	-15	30	19	11	-	-	4	-
	2019	1 890	8	8	5	3	-	-27	35	22	13	-	-	7	-
	2020	1 857	10	10	3	7	-	-14	24	15	9	-	-	4	-
	2021	1 818	8	8	3	5	-	-38	46	23	23	-	-	3	-
	2022	1 766	7	7	5	2	-	-23	30	20	10	-	-	3	-
Град Бијељина City of Bijeljina	2018	103 983	867	865	451	414	2	-455	1 320	663	657	1	-	585	109
	2019	103 937	968	966	505	461	2	-375	1 341	697	644	2	-	605	81
	2020	103 783	929	927	506	421	2	-579	1 506	812	694	1	-	422	90
	2021	103 423	972	970	485	485	2	-792	1 762	893	869	3	1	558	102
	2022	103 105	903	899	458	441	4	-542	1 441	760	681	2	2	560	102
Билећа Bileća	2018	10 201	108	108	57	51	-	-37	145	74	71	-	-	47	2
	2019	10 135	92	92	49	43	-	-44	136	63	73	-	-	42	1
	2020	10 052	93	91	52	39	2	-75	166	75	91	-	-	39	2
	2021	9 917	93	92	53	39	1	-103	195	113	82	-	-	52	6
	2022	9 771	75	75	39	36	-	-79	154	88	66	1	1	53	5
Братунац Bratunac	2018	18 192	125	125	70	55	-	-34	159	77	82	-	-	65	4
	2019	18 088	122	122	57	65	-	-27	149	75	74	-	-	38	9
	2020	17 932	105	105	61	44	-	-90	195	98	97	-	-	54	7
	2021	17 760	109	109	51	58	-	-108	217	121	96	1	-	46	5
	2022	17 668	104	104	57	47	-	-72	176	92	84	1	-	67	-
Брод Brod	2018	15 245	101	101	46	55	-	-64	165	80	85	-	-	94	7
	2019	15 146	105	105	59	46	-	-92	197	106	91	-	-	67	7
	2020	15 024	107	107	56	51	-	-116	223	104	119	-	-	54	7
	2021	14 884	94	94	52	42	-	-149	243	131	112	-	-	47	8
	2022	14 737	97	97	54	43	-	-127	224	120	104	-	-	61	10
Вишеград Višegrad	2018	9 436	59	59	29	30	-	-96	155	66	89	-	-	37	5
	2019	9 300	54	54	26	28	-	-99	153	67	86	-	-	36	9
	2020	9 148	50	50	22	28	-	-120	170	86	84	-	-	19	6
	2021	8 986	49	49	27	22	-	-155	204	95	109	-	-	17	3
	2022	8 821	50	50	23	27	-	-94	144	82	62	-	-	12	8

4.1. СТАНОВНИШТВО, РОЂЕЊА, УМИРАЊА И БРАКОВИ ПО ГРАДОВИМА И ОПШТИНАМА
 POPULATION, BIRTHS, DEATHS AND MARRIAGES BY CITIES AND MUNICIPALITIES

(наставка/continued)

Град/општина City/municipality	Процена броја становника Population estimate	Рођени Births					Природни прираштај Natural increase	Умрли Deaths					Бракови Marriages		
		свега total	живорођени live births			мртво- рођени still births		свега total	мушки male	женски female	умрла одојчад infant deaths		закључени married	разведени divorced	
			свега total	мушки male	женски female						свега total	мушки male			
Власеница <i>Vlasenica</i>	2018	10 283	78	78	40	38	-	-17	95	50	45	-	-	36	-
	2019	10 168	66	66	28	38	-	-72	138	68	70	-	-	39	10
	2020	10 027	68	68	31	37	-	-53	121	55	66	1	-	25	16
	2021	9 904	66	65	40	25	1	-65	130	60	70	-	-	36	2
	2022	9 803	54	54	30	24	-	-63	117	67	50	-	-	32	4
Вукосавље <i>Vukosavlje</i>	2018	4 331	28	28	15	13	-	-30	58	33	25	-	-	23	1
	2019	4 293	26	26	17	9	-	-32	58	33	25	-	-	14	8
	2020	4 261	27	27	14	13	-	-24	51	24	27	-	-	7	6
	2021	4 216	34	34	15	19	-	-38	72	35	37	-	-	9	3
	2022	4 171	26	26	10	16	-	-26	52	23	29	-	-	11	3
Гацко <i>Gacko</i>	2018	8 455	103	103	56	47	-	-15	118	56	62	-	-	33	4
	2019	8 388	63	63	37	26	-	-46	109	54	55	-	-	30	5
	2020	8 311	74	74	31	43	-	-50	124	61	63	1	1	34	7
	2021	8 210	63	63	30	33	-	-92	155	80	75	-	-	35	2
	2022	8 102	67	67	31	36	-	-25	92	46	46	-	-	35	2
Град Градишка <i>City of Gradiška</i>	2018	47 818	380	378	204	174	2	-311	689	340	349	-	-	284	10
	2019	47 491	434	433	225	208	1	-293	726	374	352	-	-	262	8
	2020	47 165	484	480	243	237	4	-344	824	419	405	1	1	187	21
	2021	46 744	446	444	236	208	2	-518	962	480	482	2	2	236	25
	2022	46 284	404	404	222	182	-	-396	800	416	384	3	3	268	16
Град Дервента <i>City of Derвента</i>	2018	25 311	232	232	116	116	-	-154	386	197	189	2	-	136	27
	2019	25 150	190	189	91	98	1	-161	350	180	170	-	-	131	30
	2020	24 990	223	223	121	102	-	-153	376	172	204	1	1	96	34
	2021	24 803	196	195	104	91	1	-184	379	186	193	1	1	98	21
	2022	24 583	205	205	108	97	-	-175	380	196	184	1	-	66	28
Град Добој <i>City of Doboј</i>	2018	60 211	498	497	261	236	1	-380	877	437	440	1	-	333	36
	2019	59 802	498	498	265	233	-	-311	809	418	391	-	-	318	49
	2020	59 306	455	455	234	221	-	-416	871	448	423	6	2	272	45
	2021	58 804	475	474	243	231	1	-568	1 042	576	466	3	1	252	48
	2022	58 305	479	477	237	240	2	-432	909	463	446	1	1	300	44
Доњи Жабар <i>Donji Žabar</i>	2018	3 385	2	2	1	1	-	-27	29	12	17	-	-	8	2
	2019	3 338	1	1	1	-	-	-25	26	12	14	-	-	6	-
	2020	3 295	3	3	2	1	-	-37	40	18	22	-	-	5	-
	2021	3 257	1	1	-	1	-	-44	45	29	16	-	-	9	-
	2022	3 228	4	4	4	-	-	-21	25	14	11	-	-	10	3
Град Зворник <i>City of Zvornik</i>	2018	53 454	391	391	196	195	-	-112	503	250	253	1	1	237	38
	2019	53 281	415	414	200	214	1	-119	533	278	255	-	-	227	49
	2020	53 022	374	374	186	188	-	-232	606	318	288	-	-	171	29
	2021	52 683	387	387	186	201	-	-333	720	368	352	-	-	244	41
	2022	52 318	338	338	173	165	-	-267	605	313	292	1	1	247	43
Источни Дрвар <i>Istočni Drvar</i>	2018	65	-	-	-	-	-	1	1	-	1	-	-	-	-
	2019	69	-	-	-	-	-	-	-	-	-	-	-	-	-
	2020	88	-	-	-	-	-	-	-	-	-	-	-	-	-
	2021	106	1	1	1	-	-	1	-	-	-	-	-	2	-
	2022	105	-	-	-	-	-	-1	1	-	1	-	-	-	-
Источни Мостар <i>Istočni Mostar</i>	2018	243	-	-	-	-	-	-2	2	-	2	-	-	-	-
	2019	242	-	-	-	-	-	-	-	-	-	-	-	-	-
	2020	247	-	-	-	-	-	-1	1	1	-	-	-	-	-
	2021	249	1	1	1	-	-	-2	3	1	2	-	-	-	-
	2022	244	-	-	-	-	-	-1	1	-	1	-	-	-	-

4.1. СТАНОВНИШТВО, РОЂЕЊА, УМИРАЊА И БРАКОВИ ПО ГРАДОВИМА И ОПШТИНАМА
POPULATION, BIRTHS, DEATHS AND MARRIAGES BY CITIES AND MUNICIPALITIES

(наставак/continued)

Град/општина City/municipality	Пројекта становника Population estimate	Рођени Births					Природни прираштај Natural increase	Умрли Deaths					Бракови Marriages		
		свега total	живорођени live births			мртво- рођени still births		свега total	мушки male	женски female	умрла одојчад infant deaths		закључени married	разведени divorced	
			свега total	мушки male	женски female						свега total	мушки male			
Град Источно Сарајево	2018	60 080	544	543	282	261	1	-189	732	393	339	-	-	296	15
City of Istočno Sarajevo	2019	60 135	544	542	294	248	2	-203	745	358	387	1	-	313	32
	2020	60 205	556	554	289	265	2	-335	889	469	420	3	3	210	34
	2021	60 184	522	521	269	252	1	-485	1 006	527	479	-	-	317	19
	2022	60 120	504	504	234	270	-	-381	885	440	445	-	-	347	39
Источна Илиџа	2018	14 237	119	118	67	51	1	-58	176	92	84	-	-	67	-
Istočna Ilidža	2019	14 216	130	129	68	61	1	-2	131	61	70	-	-	68	-
	2020	14 215	114	114	58	56	-	-109	223	120	103	3	3	48	4
	2021	14 143	105	104	53	51	1	-164	268	144	124	-	-	68	3
	2022	14 035	91	91	38	53	-	-118	209	109	100	-	-	67	13
Источни Стари Град	2018	1 059	5	5	2	3	-	-11	16	6	10	-	-	8	-
Istočni Stari Grad	2019	1 038	10	10	8	2	-	-12	22	10	12	-	-	5	-
	2020	1 018	9	9	6	3	-	-21	30	15	15	-	-	1	1
	2021	998	8	8	2	6	-	-18	26	12	14	-	-	5	1
	2022	972	6	6	3	3	-	-10	16	7	9	-	-	7	-
Источно Ново Сарајево	2018	11 540	131	131	71	60	-	3	128	64	64	-	-	52	2
Istočno Novo Sarajevo	2019	11 772	112	112	56	56	-	-34	146	67	79	1	-	82	7
	2020	11 990	120	119	64	55	1	-29	148	79	69	-	-	63	6
	2021	12 255	125	125	72	53	-	-35	160	79	81	-	-	73	2
	2022	12 552	125	125	51	74	-	-30	155	75	80	-	-	102	14
Пале	2018	20 094	181	181	90	91	-	-75	256	148	108	-	-	112	10
Pale	2019	20 066	199	198	106	92	1	-90	288	144	144	-	-	112	13
	2020	20 020	200	199	98	101	1	-95	294	149	145	-	-	58	17
	2021	19 934	195	195	101	94	-	-136	331	172	159	-	-	120	7
	2022	19 850	194	194	93	101	-	-111	305	149	156	1	1	108	7
Соколац	2018	11 150	106	106	50	56	-	-37	143	77	66	-	-	54	3
Sokolac	2019	11 060	91	91	55	36	-	-56	147	69	78	-	-	38	12
	2020	10 972	101	101	57	44	-	-77	178	101	77	-	-	36	5
	2021	10 866	77	77	35	42	-	-106	183	102	81	-	-	44	6
	2022	10 744	83	83	45	38	-	-100	183	90	93	-	-	59	3
Трново	2018	2 000	2	2	2	-	-	-11	13	6	7	-	-	3	-
Trnovo	2019	1 983	2	2	1	1	-	-9	11	7	4	-	-	8	-
	2020	1 990	12	12	6	6	-	-4	16	5	11	-	-	4	1
	2021	1 988	12	12	6	6	-	-26	38	18	20	-	-	7	-
	2022	1 967	5	5	4	1	-	-12	17	10	7	-	-	4	2
Језеро	2018	980	5	5	2	3	-	-8	13	5	8	-	-	9	1
Jezero	2019	976	5	5	2	3	-	-7	12	6	6	-	-	2	-
	2020	970	6	6	2	4	-	1	5	5	-	-	-	-	-
	2021	960	7	7	5	2	-	-3	10	6	4	-	-	5	1
	2022	938	5	5	3	2	-	-6	11	7	4	-	-	4	3
Калиновик	2018	1 768	8	8	5	3	-	-29	37	17	20	-	-	12	-
Kalinovik	2019	1 738	11	11	8	3	-	-27	38	18	20	-	-	11	1
	2020	1 711	7	7	4	3	-	-35	42	29	13	-	-	4	1
	2021	1 669	11	11	6	5	-	-46	57	34	23	-	-	1	2
	2022	1 611	10	10	3	7	-	-42	52	29	23	-	-	4	-
Кнежево	2018	8 490	62	62	33	29	-	-73	135	72	63	1	-	58	4
Kneževo	2019	8 340	81	81	47	34	-	-33	114	61	53	-	-	40	4
	2020	8 202	54	54	31	23	-	-78	132	68	64	1	-	9	-
	2021	8 034	73	73	35	38	-	-103	176	77	99	-	-	46	5
	2022	7 861	59	59	30	29	-	-80	139	77	62	-	-	45	2

4.1. СТАНОВНИШТВО, РОЂЕЊА, УМИРАЊА И БРАКОВИ ПО ГРАДОВИМА И ОПШТИНАМА
 POPULATION, BIRTHS, DEATHS AND MARRIAGES BY CITIES AND MUNICIPALITIES

(наставка/continued)

Град/општина City/municipality	Процена броја становника Population estimate	Рођени Births						Природни прираштај Natural increase	Умрли Deaths					Бракови Marriages	
		свега total	живорођени live births			мртво- рођени still births	свега total		мушки male	женски female	умрла одојчад infant deaths		закључени married	разведени divorced	
			свега total	мушки male	женски female						свега total	мушки male			
Козарска Дубица Kozarska Dubica	2018	19 467	114	114	59	55	-	-182	296	146	150	-	-	100	33
	2019	19 220	99	99	57	42	-	-253	352	183	169	-	-	112	20
	2020	18 942	103	103	53	50	-	-262	365	198	167	-	-	83	27
	2021	18 658	107	107	63	44	-	-285	392	205	187	-	-	92	24
	2022	18 376	137	136	71	65	1	-257	393	201	192	1	-	100	24
Костајница Kostajnica	2018	5 452	28	28	19	9	-	-35	63	24	39	-	-	25	9
	2019	5 413	30	30	15	15	-	-25	55	26	29	-	-	26	5
	2020	5 369	33	33	19	14	-	-45	78	41	37	-	-	11	4
	2021	5 304	25	25	12	13	-	-58	83	47	36	-	-	18	4
	2022	5 240	31	31	19	12	-	-50	81	46	35	-	-	22	6
Котор Варош Kotor Varoš	2018	18 007	206	205	97	108	1	-2	207	112	95	-	-	107	18
	2019	17 965	171	171	88	83	-	-28	199	99	100	1	1	127	11
	2020	17 912	178	178	85	93	-	-34	212	117	95	1	-	70	9
	2021	17 824	161	161	79	82	-	-81	242	126	116	-	-	82	10
	2022	17 701	179	179	86	93	-	-46	225	123	102	-	-	77	5
Крупа на Уни Krupa na Uni	2018	1 421	8	8	2	6	-	-34	42	17	25	-	-	8	-
	2019	1 380	3	3	2	1	-	-33	36	22	14	-	-	11	-
	2020	1 343	8	8	4	4	-	-28	36	19	17	-	-	2	-
	2021	1 309	5	5	1	4	-	-24	29	15	14	-	-	3	2
	2022	1 279	8	8	3	5	-	-20	28	16	12	-	-	6	1
Купрес Kupres	2018	268	1	1	1	-	-	-3	4	3	1	-	-	-	-
	2019	260	-	-	-	-	-	-5	5	2	3	-	-	-	-
	2020	249	-	-	-	-	-	-8	8	5	3	-	-	-	-
	2021	234	1	1	-	1	-	-10	11	6	5	-	-	1	-
	2022	221	-	-	-	-	-	-5	5	1	4	-	-	1	-
Лакташи Laktaši	2018	34 862	321	319	172	147	2	-63	382	209	173	-	-	204	28
	2019	34 953	311	311	160	151	-	-57	368	209	159	-	-	175	32
	2020	34 916	263	263	132	131	-	-193	456	232	224	1	1	119	16
	2021	34 769	324	322	146	176	2	-199	521	293	228	2	1	140	25
	2022	34 699	315	315	161	154	-	-140	455	243	212	2	1	165	25
Лопаре Lopare	2018	13 578	77	76	32	44	1	-118	194	99	95	-	-	72	7
	2019	13 355	65	65	34	31	-	-158	223	120	103	-	-	51	7
	2020	13 154	55	55	29	26	-	-171	226	130	96	-	-	43	19
	2021	12 957	73	73	45	28	-	-138	211	107	104	-	-	55	14
	2022	12 735	60	60	34	26	-	-177	237	137	100	1	-	51	10
Љубиње Ljubinje	2018	3 187	26	26	12	14	-	-17	43	19	24	-	-	17	-
	2019	3 140	24	24	12	12	-	-35	59	27	32	-	-	15	-
	2020	3 094	41	41	21	20	-	-9	50	24	26	1	1	12	-
	2021	3 058	21	21	10	11	-	-27	48	26	22	-	-	17	-
	2022	3 004	20	20	11	9	-	-46	66	34	32	-	-	17	2
Милићи Milići	2018	10 171	77	77	40	37	-	-5	82	35	47	1	-	43	2
	2019	10 147	79	79	46	33	-	-6	85	46	39	-	-	44	3
	2020	10 101	72	72	37	35	-	-23	95	63	32	-	-	35	5
	2021	10 027	60	60	27	33	-	-61	121	64	57	-	-	47	4
	2022	9 960	56	56	27	29	-	-28	84	48	36	-	-	32	3
Модрича Modriča	2018	23 832	180	180	86	94	-	-179	359	184	175	-	-	143	47
	2019	23 639	179	178	100	78	1	-193	371	185	186	-	-	109	36
	2020	23 416	176	176	102	74	-	-249	425	209	216	1	-	85	24
	2021	23 183	183	183	82	101	-	-237	420	228	192	-	-	102	13
	2022	22 980	178	178	90	88	-	-177	355	184	171	-	-	110	25

4.1. СТАНОВНИШТВО, РОЂЕЊА, УМИРАЊА И БРАКОВИ ПО ГРАДОВИМА И ОПШТИНАМА
POPULATION, BIRTHS, DEATHS AND MARRIAGES BY CITIES AND MUNICIPALITIES

(наставак/continued)

Град/општина City/municipality	Пројекција броја становника Population estimate	Рођени Births					Природни прираштај Natural increase	Умрли Deaths				Бракови Marriages			
		свега total	живорођени live births			мртво- рођени still births		свега total	мушки male	женски female	умрла одојчад infant deaths		закључени married	разведени divorced	
			свега total	мушки male	женски female						свега total	мушки male			
Мркоњић Град <i>Mrkonjić Grad</i>	2018	15 073	118	118	55	63	-	-127	245	130	115	-	-	83	10
	2019	14 853	102	102	56	46	-	-139	241	113	128	-	-	87	9
	2020	14 622	88	88	45	43	-	-195	283	146	137	-	-	73	9
	2021	14 357	101	101	57	44	-	-219	320	168	152	-	-	73	7
	2022	14 074	92	92	54	38	-	-209	301	162	139	-	-	97	14
Невесинје <i>Nevesinje</i>	2018	11 940	96	96	54	42	-	-82	178	94	84	-	-	31	1
	2019	11 839	89	89	45	44	-	-74	163	83	80	-	-	46	2
	2020	11 762	104	104	64	40	-	-96	200	103	97	-	-	28	6
	2021	11 665	90	90	51	39	-	-111	201	102	99	-	-	53	5
	2022	11 548	80	80	41	39	-	-93	173	74	99	-	-	50	5
Нови Град <i>Novi Grad</i>	2018	23 716	160	159	98	61	1	-194	353	173	180	1	-	102	26
	2019	23 419	152	152	70	82	-	-208	360	191	169	-	-	124	21
	2020	23 118	154	154	78	76	-	-254	408	204	204	2	-	103	35
	2021	22 768	168	167	91	76	1	-304	471	259	212	1	1	106	32
	2022	22 401	161	160	89	71	1	-216	376	198	178	-	-	105	35
Ново Горажде <i>Novo Goražde</i>	2018	2 555	3	3	1	2	-	-13	16	6	10	-	-	1	2
	2019	2 510	3	3	2	1	-	-21	24	14	10	-	-	-	-
	2020	2 526	6	6	3	3	-	-4	10	5	5	-	-	2	-
	2021	2 544	8	8	4	4	-	-24	32	15	17	-	-	2	2
	2022	2 510	10	10	6	4	-	-4	14	8	6	-	-	4	-
Осмаци <i>Osmaci</i>	2018	5 380	15	15	8	7	-	-34	49	26	23	-	-	17	1
	2019	5 348	20	20	11	9	-	-22	42	28	14	-	-	22	-
	2020	5 324	25	25	15	10	-	-16	41	26	15	-	-	14	2
	2021	5 295	17	17	12	5	-	-40	57	36	21	-	-	19	5
	2022	5 261	24	24	10	14	-	-13	37	23	14	-	-	24	1
Оштра Лука <i>Oštra Luka</i>	2018	2 302	15	15	7	8	-	-44	59	32	27	-	-	7	2
	2019	2 224	10	10	6	4	-	-49	59	30	29	-	-	13	1
	2020	2 146	10	10	8	2	-	-52	62	30	32	-	-	11	-
	2021	2 084	24	24	13	11	-	-32	56	33	23	-	-	21	-
	2022	2 037	17	17	8	9	-	-34	51	28	23	-	-	21	1
Пелагићево <i>Pelagićevo</i>	2018	3 963	6	6	2	4	-	-80	86	44	42	-	-	20	3
	2019	3 873	5	5	2	3	-	-75	80	43	37	-	-	12	-
	2020	3 801	2	1	-	1	1	-73	74	35	39	-	-	4	2
	2021	3 752	1	1	1	-	-	-73	74	33	41	-	-	10	3
	2022	3 703	5	5	4	1	-	-60	65	35	30	-	-	11	3
Петровац <i>Petrovac</i>	2018	516	3	3	2	1	-	-14	17	6	11	-	-	2	-
	2019	534	4	4	2	2	-	-7	11	5	6	-	-	4	-
	2020	561	6	6	5	1	-	-18	24	15	9	-	-	2	-
	2021	600	11	11	4	7	-	6	5	1	4	-	-	2	-
	2022	634	10	10	5	5	-	-9	19	9	10	-	-	1	-
Петрово <i>Petrovo</i>	2018	5 921	51	51	26	25	-	-61	112	51	61	-	-	43	-
	2019	5 829	44	44	29	15	-	-83	127	63	64	-	-	43	1
	2020	5 727	39	39	21	18	-	-88	127	65	62	-	-	23	1
	2021	5 607	50	50	20	30	-	-105	155	63	92	-	-	23	1
	2022	5 490	44	44	26	18	-	-71	115	51	64	-	-	29	3
Град Приједор <i>City of Prijedor</i>	2018	78 826	569	567	294	273	2	-475	1 042	522	520	1	1	402	85
	2019	78 334	581	581	328	253	-	-488	1 069	549	520	-	-	399	79
	2020	77 761	566	566	292	274	-	-587	1 153	615	538	-	-	307	76
	2021	77 058	601	598	282	316	3	-725	1 323	685	638	-	-	382	99
	2022	76 390	571	567	295	272	4	-556	1 123	593	530	4	3	406	57

4.1. СТАНОВНИШТВО, РОЂЕЊА, УМИРАЊА И БРАКОВИ ПО ГРАДОВИМА И ОПШТИНАМА
 POPULATION, BIRTHS, DEATHS AND MARRIAGES BY CITIES AND MUNICIPALITIES

(наставак/continued)

Град/општина City/municipality	Процена броја становника Population estimate	Рођени Births						Природни прираштај Natural increase	Умрли Deaths					Бракови Marriages	
		свега total	живорођени live births			мртво- рођени still births	свега total		мушки male	женски female	умрла одојчад infant deaths		закључени married	разведени divorced	
			свега total	мушки male	женски female						свега total	мушки male			
Прњавор Prnjavor	2018	33 278	279	278	145	133	1	-230	508	264	244	-	-	253	28
	2019	32 982	271	271	135	136	-	-240	511	268	243	1	1	201	35
	2020	32 650	263	262	135	127	1	-309	571	291	280	1	1	174	39
	2021	32 309	276	276	143	133	-	-308	584	321	263	-	-	189	48
	2022	32 002	300	300	155	145	-	-267	567	296	271	2	1	172	53
Рибник Ribnik	2018	5 388	35	35	20	15	-	-59	94	51	43	-	-	24	6
	2019	5 288	31	31	16	15	-	-88	119	68	51	-	-	23	2
	2020	5 175	36	36	20	16	-	-86	122	62	60	-	-	22	1
	2021	5 059	33	33	23	10	-	-100	133	73	60	-	-	25	1
	2022	4 959	39	39	23	16	-	-73	112	63	49	-	-	18	2
Рогатица Rogatica	2018	9 905	88	87	42	45	1	-68	155	70	85	-	-	41	4
	2019	9 795	61	61	34	27	-	-112	173	85	88	-	-	42	6
	2020	9 705	107	107	53	54	-	-48	155	77	78	-	-	28	4
	2021	9 616	87	87	39	48	-	-83	170	74	96	-	-	41	2
	2022	9 518	75	75	37	38	-	-55	130	63	67	-	-	38	6
Рудо Rudo	2018	7 237	17	17	12	5	-	-48	65	34	31	-	-	7	3
	2019	7 159	12	12	7	5	-	-64	76	42	34	-	-	9	3
	2020	7 068	20	20	12	8	-	-77	97	54	43	-	-	10	1
	2021	6 984	34	34	21	13	-	-66	100	52	48	-	-	18	1
	2022	6 901	15	15	7	8	-	-66	81	47	34	-	-	15	2
Србац Srbac	2018	16 337	129	129	66	63	-	-90	219	97	122	-	-	102	7
	2019	16 204	82	82	45	37	-	-153	235	113	122	-	-	78	1
	2020	16 032	85	85	43	42	-	-158	243	129	114	1	1	53	5
	2021	15 854	125	124	56	68	1	-143	267	139	128	-	-	83	8
	2022	15 683	129	129	68	61	-	-139	268	135	133	1	1	77	5
Сребреница Srebrenica	2018	11 053	42	42	20	22	-	-35	77	38	39	-	-	24	-
	2019	10 964	63	63	34	29	-	-32	95	46	49	-	-	32	1
	2020	11 018	62	62	30	32	-	-40	102	43	59	-	-	21	2
	2021	11 068	63	63	31	32	-	-48	111	52	59	-	-	33	2
	2022	10 961	54	54	20	34	-	-32	86	50	36	-	-	22	3
Станари Stanari	2018	6 768	65	65	41	24	-	-65	130	63	67	-	-	28	3
	2019	6 815	59	58	34	24	1	-72	130	53	77	-	-	33	3
	2020	6 931	63	63	31	32	-	-67	130	69	61	-	-	24	5
	2021	6 986	59	59	27	32	-	-61	120	66	54	-	-	34	7
	2022	6 988	58	58	29	29	-	-61	119	69	50	-	-	32	2
Теслић Teslić	2018	36 315	328	328	172	156	-	-184	512	285	227	2	2	199	51
	2019	36 068	328	328	182	146	-	-145	473	252	221	1	-	205	47
	2020	35 814	303	303	159	144	-	-231	534	252	282	-	-	169	32
	2021	35 442	325	325	175	150	-	-372	697	371	326	-	-	200	39
	2022	35 054	322	322	177	145	-	-251	573	294	279	2	1	193	40
Град Требиње City of Trebinje	2018	28 334	300	299	164	135	1	-91	390	199	191	-	-	152	13
	2019	28 373	299	297	158	139	2	-84	381	192	189	-	-	149	10
	2020	28 407	322	321	165	156	1	-118	439	241	198	-	-	116	17
	2021	28 372	282	281	142	139	1	-230	511	284	227	1	1	175	9
	2022	28 347	280	280	141	139	-	-167	447	226	221	1	1	157	19
Угљевик Ugljevik	2018	14 412	110	110	66	44	-	-90	200	92	108	-	-	81	11
	2019	14 282	116	116	58	58	-	-76	192	93	99	-	-	74	6
	2020	14 139	105	104	60	44	1	-124	228	129	99	-	-	75	5
	2021	13 965	115	115	61	54	-	-121	236	124	112	-	-	80	12
	2022	13 835	128	128	68	60	-	-68	196	94	102	-	-	84	10

4.1. СТАНОВНИШТВО, РОЂЕЊА, УМИРАЊА И БРАКОВИ ПО ГРАДОВИМА И ОПШТИНАМА
POPULATION, BIRTHS, DEATHS AND MARRIAGES BY CITIES AND MUNICIPALITIES

(наставак/continued)

Град/општина City/municipality	Процена броја становника Population estimate	Рођени Births						Природни прираштај Natural increase	Умрли Deaths					Бракови Marriages	
		свега total	живорођени live births			мртво- рођени still births	свега total		мушки male	женски female	умрла одојчад infant deaths		закљу- чени married	разве- дени divorced	
			свега total	мушки male	женски female						свега total	мушки male			
Фоча	2018	16 983	121	120	66	54	1	-112	232	133	99	-	-	73	-
Ђоџа	2019	16 802	123	123	66	57	-	-128	251	138	113	-	-	65	15
	2020	16 622	126	126	53	73	-	-113	239	109	130	-	-	50	19
	2021	16 423	116	116	45	71	-	-186	302	145	157	-	-	68	15
	2022	16 222	135	135	66	69	-	-131	266	144	122	2	2	79	13
Хан Пијесак	2018	3 302	21	21	17	4	-	-33	54	29	25	1	1	12	-
Нан Пијесак	2019	3 249	24	24	11	13	-	-38	62	33	29	-	-	14	-
	2020	3 207	17	17	13	4	-	-33	50	25	25	-	-	15	6
	2021	3 162	16	16	10	6	-	-52	68	35	33	-	-	10	3
	2022	3 100	13	13	4	9	-	-30	43	17	26	-	-	11	2
Чајнич	2018	4 447	21	21	10	11	-	-32	53	23	30	-	-	13	1
Џајниће	2019	4 390	20	20	10	10	-	-31	51	25	26	-	-	10	1
	2020	4 330	39	39	17	22	-	-39	78	42	36	1	-	13	-
	2021	4 273	26	26	13	13	-	-44	70	29	41	-	-	12	-
	2022	4 223	24	24	11	13	-	-33	57	26	31	-	-	17	1
Челинац	2018	14 862	150	150	77	73	-	-10	160	79	81	-	-	102	10
Џелинац	2019	14 816	164	163	86	77	1	-17	180	90	90	-	-	90	3
	2020	14 755	139	139	84	55	-	-55	194	99	95	-	-	14	9
	2021	14 682	142	142	73	69	-	-80	222	108	114	-	-	107	9
	2022	14 622	162	162	79	83	-	-27	189	96	93	2	-	71	2
Шамац	2018	15 343	61	61	27	34	-	-147	208	104	104	-	-	66	7
Џамац	2019	15 135	48	48	27	21	-	-178	226	117	109	-	-	66	18
	2020	14 908	56	56	30	26	-	-187	243	129	114	1	1	50	6
	2021	14 640	48	48	19	29	-	-265	313	150	163	-	-	53	11
	2022	14 373	65	64	36	28	1	-171	235	108	127	-	-	71	20
Шековићи	2018	5 942	35	35	23	12	-	-55	90	45	45	-	-	26	4
Џековићи	2019	5 845	28	28	11	17	-	-67	95	52	43	-	-	26	5
	2020	5 767	42	42	25	17	-	-48	90	40	50	-	-	11	1
	2021	5 676	32	32	16	16	-	-76	108	61	47	-	-	28	6
	2022	5 555	38	38	20	18	-	-60	98	56	42	-	-	14	2
Шипово	2018	9 444	86	85	45	40	1	-47	132	63	69	-	-	57	3
Џипово	2019	9 343	72	72	42	30	-	-82	154	75	79	-	-	57	2
	2020	9 212	56	56	32	24	-	-120	176	92	84	-	-	46	7
	2021	9 059	64	64	32	32	-	-110	174	87	87	-	-	58	9
	2022	8 932	76	75	32	43	1	-79	154	77	77	-	-	40	8

5. МИГРАЦИЈЕ MIGRATION

5.1. УНУТРАШЊА МИГРАЦИОНА КРЕТАЊА (ДОСЕЉЕНИ/ОДСЕЉЕНИ) У РЕПУБЛИЦИ СРПСКОЈ INTERNAL MIGRATION (IMMIGRATION/EMIGRATION) IN REPUBLIKA SRPSKA

	Број становника Number of population				
	2018	2019	2020	2021	2022
Унутрашња миграција у Републици Српској <i>Internal migration in Republika Srpska</i>	11 283	10 659	11 115	11 104	11 801
Међуопштинске миграције Републике Српске <i>Inter-municipality migration in Republika Srpska</i>	5 915	5 620	5 743	5 803	6 237
Међуентитетске миграције / <i>Migration between entities</i>	4 800	4 469	4 769	4 726	4 983
Миграције између Републике Српске и Брчко Дистрикта <i>Migration between Republika Srpska and Brčko District</i>	568	570	603	575	581

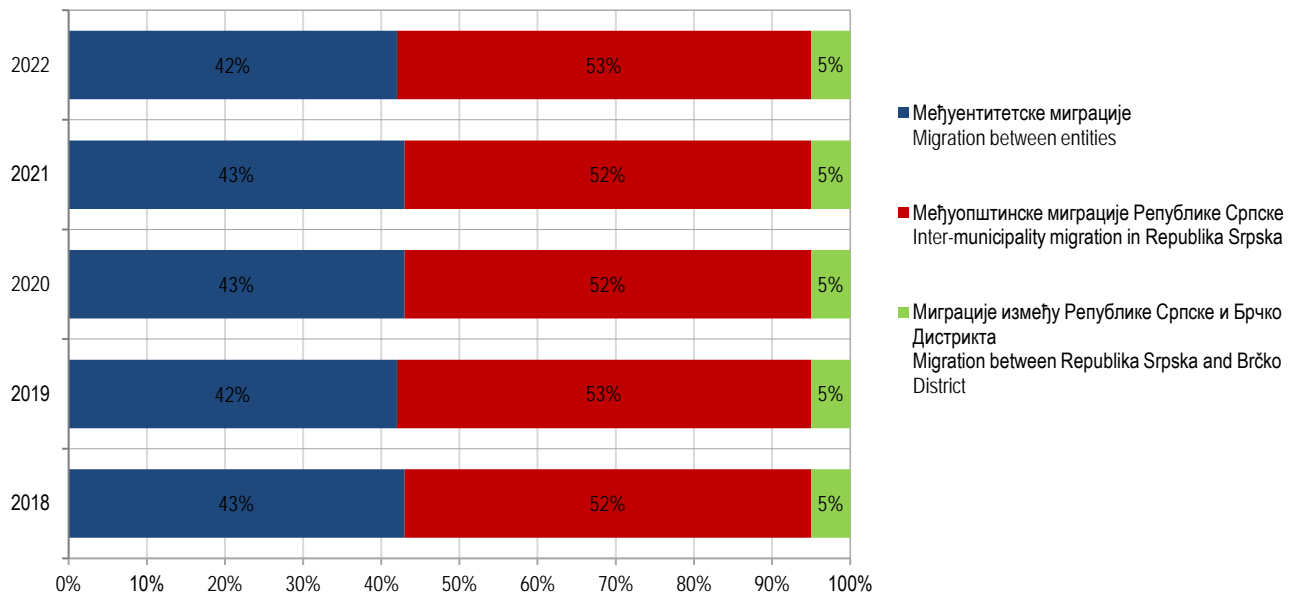
5.2. УНУТРАШЊА МИГРАЦИОНА КРЕТАЊА У РЕПУБЛИЦИ СРПСКОЈ ПО СТАРОСНИМ ГРУПАМА И ПОЛУ INTERNAL MIGRATION OF POPULATION IN REPUBLIKA SRPSKA BY AGE AND SEX

Старосне групе Age groups	Пол Sex	2018	2019	2020	2021	2022
УКУПНО / TOTAL	свега / all	11 283	10 659	11 115	11 104	11 801
	мушки / male	5 014	4 717	5 143	4 804	5 254
	женски / female	6 269	5 942	5 972	6 300	6 547
0-4	свега / all	310	345	314	360	483
	мушки / male	167	170	158	168	241
	женски / female	143	175	156	192	242
5-9	свега / all	410	471	426	458	519
	мушки / male	213	221	203	239	268
	женски / female	197	250	223	219	251
10-14	свега / all	318	322	250	330	389
	мушки / male	147	151	127	148	189
	женски / female	171	171	123	182	200
15-19	свега / all	876	794	799	821	777
	мушки / male	399	376	379	360	334
	женски / female	477	418	420	461	443
20-24	свега / all	1 325	1 227	1 343	1 174	1 094
	мушки / male	375	353	489	324	320
	женски / female	950	874	854	850	774
25-29	свега / all	1 611	1 463	1 538	1 450	1 513
	мушки / male	541	460	568	465	519
	женски / female	1 070	1 003	970	985	994
30-34	свега / all	1 180	1 119	1 166	1 085	1 112
	мушки / male	476	450	551	438	461
	женски / female	704	669	615	647	651
35-39	свега / all	866	844	956	964	931
	мушки / male	414	412	455	456	428
	женски / female	452	432	501	508	503
40-44	свега / all	703	627	762	747	854
	мушки / male	361	343	372	359	439
	женски / female	342	284	390	388	415
45-49	свега / all	521	504	564	624	691
	мушки / male	283	271	323	316	353
	женски / female	238	233	241	308	338
50-54	свега / all	584	500	539	526	630
	мушки / male	309	279	295	294	337
	женски / female	275	221	244	232	293

5.2. УНУТРАШЊА МИГРАЦИОНА КРЕТАЊА У РЕПУБЛИЦИ СРПСКОЈ ПО СТАРОСНИМ ГРУПАМА И ПОЛУ
INTERNAL MIGRATION OF POPULATION IN REPUBLIKA SRPSKA BY AGE AND SEX

(наставак/continued)

Старосне групе Age groups	Пол Sex	2018	2019	2020	2021	2022
55–59	свега / all	604	537	561	515	589
	мушки / male	355	290	294	254	323
	женски / female	249	247	267	261	266
60–64	свега / all	637	596	627	667	669
	мушки / male	332	321	318	343	322
	женски / female	305	275	309	324	347
65–69	свега / all	532	538	541	579	707
	мушки / male	293	296	294	304	344
	женски / female	239	242	247	275	363
70–74	свега / all	259	273	285	320	361
	мушки / male	124	113	140	140	187
	женски / female	135	160	145	180	174
75–79	свега / all	232	213	191	201	178
	мушки / male	100	98	79	78	73
	женски / female	132	115	112	123	105
80–84	свега / all	213	181	165	190	170
	мушки / male	85	66	68	78	61
	женски / female	128	115	97	112	109
85+	свега / all	102	105	88	93	134
	мушки / male	40	47	30	40	55
	женски / female	62	58	58	53	79



Графикон 12. Унутрашња миграциона кретања у Републици Српској, 2018–2022.
Graph 12. Internal migration in Republika Srpska, 2018–2022

5.3. УНУТРАШЊА МИГРАЦИОНА КРЕТАЊА ПО ГРАДОВИМА И ОПШТИНАМА РЕПУБЛИКЕ СРПСКЕ
 INTERNAL MIGRATION BY CITIES AND MUNICIPALITIES OF IMMIGRATION AND EMIGRATION, IN REPUBLIKA SRPSKA

Град/општина City/municipality		Број досељених у општине Републике Српске Number of immigrants to municipalities of Republika Srpska				Број одсељених из општина Републике Српске Number of emigrants from municipalities of Republika Srpska				Миграциони салдо Net migration
		укупно total	из Федерације БиХ from Federation of BiH	из Брчко Дистрикта from Brčko District	из других општина Републике Српске from other municipalities in Republika Srpska	укупно total	у Федерацију БиХ to Federation of BiH	у Брчко Дистрикт to Brčko District	из других општина Републике Српске from other municipalities in Republika Srpska	
Град Бања Лука City of Banja Luka	2018	1 651	300	16	1 335	911	249	11	651	740
	2019	1 565	282	25	1 258	898	227	11	660	667
	2020	1 343	218	16	1 109	849	194	5	650	494
	2021	1 534	261	20	1 253	843	190	12	641	691
	2022	1 711	303	24	1 384	1 014	222	17	775	697
Берковићи Berkovići	2018	29	18	-	11	42	13	-	29	-13
	2019	23	14	-	9	42	13	-	29	-19
	2020	41	19	-	22	48	20	-	28	-7
	2021	15	8	-	7	34	11	-	23	-19
	2022	17	12	-	5	39	4	-	35	-22
Град Бијељина City of Bijeljina	2018	753	173	67	513	382	94	65	223	371
	2019	727	182	72	473	361	98	55	208	366
	2020	636	139	98	399	356	72	51	233	280
	2021	729	170	72	487	357	94	40	223	372
	2022	748	187	76	485	422	109	53	260	326
Билећа Bileća	2018	48	11	1	36	93	16	1	76	-45
	2019	45	9	-	36	51	4	1	46	-6
	2020	34	9	-	25	75	9	1	65	-41
	2021	34	8	1	25	86	8	1	77	-52
	2022	36	4	-	32	94	15	-	79	-58
Братунац Bratunac	2018	106	49	1	56	177	59	4	114	-71
	2019	84	26	1	57	158	53	5	100	-74
	2020	121	43	2	76	242	59	4	179	-121
	2021	143	62	4	77	169	65	1	103	-26
	2022	162	62	2	98	140	53	-	87	22
Брод Brod	2018	59	7	3	49	78	11	1	66	-19
	2019	76	22	3	51	100	22	-	78	-24
	2020	57	14	1	42	68	10	-	58	-11
	2021	74	20	1	53	79	13	3	63	-5
	2022	62	18	4	40	75	13	2	60	-13
Вишеград Višegrad	2018	87	47	-	40	106	53	-	53	-19
	2019	43	23	-	20	103	39	1	63	-60
	2020	96	62	-	34	119	50	-	69	-23
	2021	73	42	-	31	100	36	1	63	-27
	2022	51	19	-	32	106	45	1	60	-55
Власеница Vlasenica	2018	76	28	1	47	143	50	-	93	-67
	2019	78	27	1	50	151	48	-	103	-73
	2020	114	22	-	92	199	33	3	163	-85
	2021	73	29	1	43	115	30	-	85	-42
	2022	90	31	2	57	122	41	-	81	-32
Вукодавље Vukosavlje	2018	40	23	-	17	44	19	3	22	-4
	2019	38	18	2	18	47	22	2	23	-9
	2020	50	22	-	28	52	22	1	29	-2
	2021	51	16	3	32	80	23	5	52	-29
	2022	59	20	2	37	56	24	2	30	3
Гацко Gacko	2018	47	20	-	27	69	15	3	51	-22
	2019	28	12	-	16	77	13	-	64	-49
	2020	50	23	-	27	60	10	-	50	-10
	2021	34	13	-	21	83	14	3	66	-49
	2022	42	8	-	34	93	20	-	73	-51
Град Градишка City of Gradiška	2018	209	52	2	155	232	49	1	182	-23
	2019	192	36	-	156	219	38	4	177	-27
	2020	183	40	4	139	171	30	-	141	12
	2021	231	50	3	178	224	57	3	164	7
	2022	268	52	3	213	281	61	2	218	-13

5.3. УНУТРАШЊА МИГРАЦИОНА КРЕТАЊА ПО ГРАДОВИМА И ОПШТИНАМА РЕПУБЛИКЕ СРПСКЕ
INTERNAL MIGRATION BY CITIES AND MUNICIPALITIES OF IMMIGRATION AND EMIGRATION, IN REPUBLIKA SRPSKA

(наставак/continued)

Град/општина City/municipality		Број досељених у општине Републике Српске Number of immigrants to municipalities of Republika Srpska				Број одсељених из општина Републике Српске Number of emigrants from municipalities of Republika Srpska				Миграциони салдо Net migration
		укупно total	из Федерације БиХ from Federation of BiH	из Брчко Дистрикта from Brčko District	из других општина Републике Српске from other municipalities in Republika Srpska	укупно total	у Федерацију БиХ to Federation of BiH	у Брчко Дистрикт to Brčko District	из других општина Републике Српске from other municipalities in Republika Srpska	
Град Дервента City of Derвента	2018	131	23	1	107	136	27	2	107	-5
	2019	140	34	2	104	141	29	2	110	-1
	2020	134	29	-	105	138	22	2	114	-4
	2021	133	34	2	97	166	39	-	127	-33
	2022	123	24	-	99	172	48	2	122	-49
Град Добој City of Doboј	2018	441	204	5	232	797	191	8	598	-356
	2019	445	212	6	227	637	174	4	459	-192
	2020	415	184	7	224	484	172	1	311	-69
	2021	524	243	15	266	495	173	4	318	29
	2022	539	247	12	280	546	218	8	320	-7
Доњи Жабар Donji Žabar	2018	30	3	22	5	39	1	34	4	-9
	2019	29	1	18	10	61	1	55	5	-32
	2020	49	-	41	8	41	4	29	8	8
	2021	44	-	37	7	49	-	37	12	-5
	2022	38	2	31	5	26	-	20	6	12
Град Зворник City of Zvornik	2018	298	132	4	162	318	167	1	150	-20
	2019	274	109	6	159	369	191	8	170	-95
	2020	251	102	2	147	324	125	7	192	-73
	2021	340	156	6	178	378	212	5	161	-38
	2022	316	146	4	166	408	218	7	183	-92
Источни Дрвар Istočni Drvar	2018	13	7	-	6	8	5	-	3	5
	2019	7	5	-	2	3	2	-	1	4
	2020	43	24	-	19	9	3	-	6	34
	2021	10	9	-	1	9	5	-	4	1
	2022	5	4	-	1	7	3	-	4	-2
Источни Мостар Istočni Mostar	2018	6	4	-	2	4	3	-	1	2
	2019	4	2	-	2	6	5	-	1	-2
	2020	15	10	-	5	2	1	-	1	13
	2021	3	3	-	-	8	5	-	3	-5
	2022	6	5	-	1	10	1	-	9	-4
Град Источно Сарајево City of Istočno Sarajevo	2018	897	296	7	594	673	121	2	550	224
	2019	940	283	6	651	667	134	2	531	273
	2020	1 264	383	5	876	844	107	2	735	420
	2021	1 098	331	5	762	732	131	2	599	366
	2022	1 161	337	7	817	796	119	4	673	365
Источна Илиџа Istočna Ilidža	2018	256	99	3	154	227	35	1	191	29
	2019	225	80	-	145	236	43	-	193	-11
	2020	375	112	2	261	254	25	-	229	121
	2021	280	90	2	188	275	40	-	235	5
	2022	323	122	3	198	269	33	-	236	54
Источни Стари Град Istočni Stari Grad	2018	17	4	-	13	21	3	-	18	-4
	2019	18	3	-	15	33	3	-	30	-15
	2020	33	5	-	28	24	3	-	21	9
	2021	15	6	-	9	25	2	1	22	-10
	2022	13	5	-	8	27	2	-	25	-14
Источно Ново Сарајево Istočno Novo Sarajevo	2018	378	125	3	250	148	29	-	119	230
	2019	411	130	2	279	148	39	2	107	263
	2020	475	142	-	333	238	22	1	215	237
	2021	538	161	1	376	181	38	-	143	357
	2022	506	125	2	379	202	30	2	170	304
Пале Pale	2018	177	47	1	129	150	33	-	117	27
	2019	202	45	4	153	120	26	-	94	82
	2020	179	38	3	138	169	20	1	148	10
	2021	183	51	1	131	133	19	-	114	50
	2022	197	46	2	149	168	25	2	141	29

5.3. УНУТРАШЊА МИГРАЦИОНА КРЕТАЊА ПО ГРАДОВИМА И ОПШТИНАМА РЕПУБЛИКЕ СРПСКЕ
 INTERNAL MIGRATION BY CITIES AND MUNICIPALITIES OF IMMIGRATION AND EMIGRATION, IN REPUBLIKA SRPSKA

(наставак/continued)

Град/општина City/municipality		Број досељених у општине Републике Српске Number of immigrants to municipalities of Republika Srpska				Број одсељених из општина Републике Српске Number of emigrants from municipalities of Republika Srpska				Миграциони салдо Net migration
		укупно total	из Федерације БиХ from Federation of BiH	из Брчко Дистрикта from Brčko District	из других општина Републике Српске from other municipalities in Republika Srpska	укупно total	у Федерацију БиХ to Federation of BiH	у Брчко Дистрикт to Brčko District	из других општина Републике Српске from other municipalities in Republika Srpska	
Соколац Sokolac	2018	56	16	-	40	100	18	1	81	-44
	2019	61	13	-	48	105	18	-	87	-44
	2020	102	46	-	56	101	19	-	82	1
	2021	60	14	1	45	90	22	1	67	-30
	2022	99	31	-	68	109	21	-	88	-10
Трново Trnovo	2018	13	5	-	8	27	3	-	24	-14
	2019	23	12	-	11	25	5	-	20	-2
	2020	100	40	-	60	58	18	-	40	42
	2021	22	9	-	13	28	10	-	18	-6
	2022	23	8	-	15	21	8	-	13	2
Језеро Jezero	2018	26	11	-	15	15	5	4	6	11
	2019	7	2	-	5	12	4	1	7	-5
	2020	10	3	-	7	10	1	4	5	0
	2021	16	6	-	10	34	9	-	25	-18
	2022	10	5	-	5	26	7	-	19	-16
Калиновик Kalinovik	2018	35	9	-	26	27	1	-	26	8
	2019	37	5	-	32	48	8	-	40	-11
	2020	54	9	-	45	34	5	-	29	20
	2021	30	5	-	25	53	2	-	51	-23
	2022	43	6	-	37	46	2	-	44	-3
Кнежево Kneževo	2018	40	7	-	33	139	2	1	136	-99
	2019	29	4	-	25	124	8	-	116	-95
	2020	25	5	-	20	95	2	1	92	-70
	2021	36	7	-	29	120	4	-	116	-84
	2022	43	10	-	33	122	8	-	114	-79
Козарска Дубица Kozarska Dubica	2018	79	19	-	60	116	20	1	95	-37
	2019	83	19	-	64	107	34	-	73	-24
	2020	74	14	-	60	90	11	2	77	-16
	2021	103	15	1	87	108	20	-	88	-5
	2022	106	31	1	74	112	17	1	94	-6
Костајница Kostajnica	2018	26	6	-	20	39	12	-	27	-13
	2019	25	4	-	21	30	4	-	26	-5
	2020	15	3	-	12	29	4	-	25	-14
	2021	25	8	-	17	37	7	-	30	-12
	2022	26	4	-	22	34	8	-	26	-8
Котор Варош Kotor Varoš	2018	94	38	-	56	109	27	-	82	-15
	2019	73	14	-	59	112	38	-	74	-39
	2020	77	17	-	60	81	25	1	55	-4
	2021	65	16	1	48	123	43	1	79	-58
	2022	78	23	-	55	138	36	-	102	-60
Крупа на Уни Krupa na Uni	2018	16	5	-	11	24	1	-	23	-8
	2019	12	5	-	7	19	-	-	19	-7
	2020	10	2	-	8	18	-	-	18	-8
	2021	10	1	-	9	15	1	-	14	-5
	2022	6	1	-	5	19	2	-	17	-13
Купрес Kupres	2018	1	-	-	1	2	-	-	2	-1
	2019	-	-	-	-	6	5	-	1	-6
	2020	-	-	-	-	4	2	-	2	-4
	2021	1	1	-	-	9	-	-	9	-8
	2022	4	2	-	2	6	2	-	4	-2
Лакташи Laktaši	2018	400	27	-	373	230	10	-	220	170
	2019	380	29	2	349	248	17	1	230	132
	2020	300	17	1	282	256	11	-	245	44
	2021	339	19	3	317	283	9	-	274	56
	2022	425	33	2	390	282	19	-	263	143

5.3. УНУТРАШЊА МИГРАЦИОНА КРЕТАЊА ПО ГРАДОВИМА И ОПШТИНАМА РЕПУБЛИКЕ СРПСКЕ
INTERNAL MIGRATION BY CITIES AND MUNICIPALITIES OF IMMIGRATION AND EMIGRATION, IN REPUBLIKA SRPSKA

(наставак/continued)

Град/општина City/municipality		Број досељених у општине Републике Српске Number of immigrants to municipalities of Republika Srpska				Број одсељених из општина Републике Српске Number of emigrants from municipalities of Republika Srpska				Миграциони салдо Net migration
		укупно total	из Федерације БиХ from Federation of BiH	из Брчко Дистрикта from Brčko District	из других општина Републике Српске from other municipalities in Republika Srpska	укупно total	у Федерацију БиХ to Federation of BiH	у Брчко Дистрикт to Brčko District	из других општина Републике Српске from other municipalities in Republika Srpska	
Лопаре Lopare	2018	67	19	14	34	162	18	48	96	-95
	2019	65	21	8	36	139	14	38	87	-74
	2020	124	16	32	76	124	12	42	70	0
	2021	70	10	19	41	154	10	43	101	-84
	2022	86	19	30	37	131	12	38	81	-45
Љубиње Ljubinje	2018	10	4	-	6	30	5	-	25	-20
	2019	16	4	1	11	38	8	-	30	-22
	2020	10	4	-	6	35	5	1	29	-25
	2021	21	7	1	13	32	7	-	25	-11
	2022	9	6	-	3	32	7	1	24	-23
Милићи Milići	2018	71	29	-	42	82	33	1	48	-11
	2019	51	19	-	32	77	26	-	51	-26
	2020	60	16	-	44	96	33	3	60	-36
	2021	64	33	-	31	92	34	-	58	-28
	2022	55	17	-	38	72	31	1	40	-17
Модрича Modriča	2018	156	63	9	84	160	43	8	109	-4
	2019	137	45	10	82	146	38	14	94	-9
	2020	146	45	6	95	140	33	7	100	6
	2021	164	48	6	110	151	42	3	106	13
	2022	187	57	7	123	192	47	4	141	-5
Мркоњић Град Mrkonjić Grad	2018	61	15	3	43	152	13	1	138	-91
	2019	67	19	3	45	149	16	-	133	-82
	2020	54	11	-	43	99	15	-	84	-45
	2021	68	14	-	54	139	18	-	121	-71
	2022	89	24	-	65	157	26	-	131	-68
Невесинје Nevesinje	2018	63	29	1	33	100	45	4	51	-37
	2019	88	38	3	47	98	41	-	57	-10
	2020	144	100	1	43	118	68	3	47	26
	2021	84	44	1	39	98	46	-	52	-14
	2022	76	32	-	44	91	47	-	44	-15
Нови Град Novi Grad	2018	123	64	-	59	207	50	-	157	-84
	2019	110	47	2	61	218	85	2	131	-108
	2020	104	39	1	64	136	46	-	90	-32
	2021	119	58	2	59	229	68	1	160	-110
	2022	126	62	3	61	230	97	-	133	-104
Ново Горажде Novo Goražde	2018	37	30	-	7	79	59	1	19	-42
	2019	39	24	-	15	53	40	-	13	-14
	2020	115	85	-	30	44	30	-	14	71
	2021	49	39	-	10	57	32	-	25	-8
	2022	44	37	-	7	76	44	-	32	-32
Осмаци Osmaci	2018	63	39	-	24	68	31	-	37	-5
	2019	61	39	-	22	64	24	-	40	-3
	2020	68	39	-	29	76	21	1	54	-8
	2021	69	53	1	15	62	31	-	31	7
	2022	59	40	-	19	82	33	-	49	-23
Оштра Лука Oštra Luka	2018	36	20	-	16	65	1	-	64	-29
	2019	25	11	-	14	57	8	-	49	-32
	2020	24	16	-	8	48	9	1	38	-24
	2021	44	22	1	21	59	5	-	54	-15
	2022	61	24	-	37	77	9	-	68	-16
Пелагићево Pelagićevo	2018	79	15	50	14	66	12	34	20	13
	2019	46	12	27	7	85	10	56	19	-39
	2020	105	21	72	12	61	6	45	10	44
	2021	73	10	51	12	71	6	50	15	2
	2022	87	12	70	5	52	5	35	12	35

5.3. УНУТРАШЊА МИГРАЦИОНА КРЕТАЊА ПО ГРАДОВИМА И ОПШТИНАМА РЕПУБЛИКЕ СРПСКЕ
 INTERNAL MIGRATION BY CITIES AND MUNICIPALITIES OF IMMIGRATION AND EMIGRATION, IN REPUBLIKA SRPSKA

(наставак/continued)

Град/општина City/municipality		Број досељених у општине Републике Српске Number of immigrants to municipalities of Republika Srpska				Број одсељених из општина Републике Српске Number of emigrants from municipalities of Republika Srpska				Миграциони салдо Net migration
		укупно total	из Федерације БиХ from Federation of BiH	из Брчко Дистрикта from Brčko District	из других општина Републике Српске from other municipalities in Republika Srpska	укупно total	у Федерацију БиХ to Federation of BiH	у Брчко Дистрикт to Brčko District	из других општина Републике Српске from other municipalities in Republika Srpska	
Петровац <i>Petrovac</i>	2018	79	68	-	11	49	32	-	17	30
	2019	66	52	-	14	38	20	-	18	28
	2020	84	73	-	11	34	22	-	12	50
	2021	73	70	-	3	32	17	-	15	41
	2022	68	59	-	9	40	20	-	20	28
Петрово <i>Petrovo</i>	2018	43	8	2	33	65	9	3	53	-22
	2019	53	15	1	37	69	7	2	60	-16
	2020	37	7	1	29	55	5	1	49	-18
	2021	44	11	-	33	73	8	2	63	-29
	2022	35	7	5	23	64	10	2	52	-29
Град Приједор <i>City of Prijedor</i>	2018	377	179	1	197	380	149	5	226	-3
	2019	379	171	4	204	396	165	4	227	-17
	2020	285	120	-	165	340	117	3	220	-55
	2021	380	166	4	210	420	172	6	242	-40
	2022	410	174	6	230	426	185	1	240	-16
Прњавор <i>Prnjavor</i>	2018	133	28	2	103	186	16	3	167	-53
	2019	90	16	-	74	158	20	1	137	-68
	2020	131	31	2	98	179	21	-	158	-48
	2021	158	29	8	121	174	38	5	131	-16
	2022	187	32	4	151	211	18	4	189	-24
Рибник <i>Ribnik</i>	2018	31	11	-	20	66	11	1	54	-35
	2019	44	10	-	34	62	7	-	55	-18
	2020	32	7	-	25	66	6	-	60	-34
	2021	35	11	-	24	47	3	-	44	-12
	2022	31	9	-	22	51	4	-	47	-20
Рогатица <i>Rogatica</i>	2018	85	39	-	46	118	50	1	67	-33
	2019	73	39	1	33	79	23	-	56	-6
	2020	67	28	-	39	93	20	4	69	-26
	2021	78	30	-	48	110	33	-	77	-32
	2022	72	31	-	41	98	32	1	65	-26
Рудо <i>Rudo</i>	2018	23	11	-	12	42	21	-	21	-19
	2019	10	3	-	7	37	18	-	19	-27
	2020	24	10	-	14	36	20	-	16	-12
	2021	22	6	-	16	37	18	-	19	-15
	2022	20	7	-	13	43	21	1	21	-23
Србац <i>Srbac</i>	2018	72	6	-	66	94	3	-	91	-22
	2019	85	4	1	80	86	3	-	83	-1
	2020	57	1	-	56	90	-	-	90	-33
	2021	80	3	1	76	101	9	-	92	-21
	2022	82	13	-	69	120	7	-	113	-38
Сребреница <i>Srebrenica</i>	2018	111	61	-	50	165	99	-	66	-54
	2019	92	50	-	42	148	97	2	49	-56
	2020	572	411	1	160	336	278	-	58	236
	2021	147	100	3	44	196	131	1	64	-49
	2022	118	75	1	42	202	113	1	88	-84
Станари <i>Stanari</i>	2018	455	3	2	450	46	2	-	44	409
	2019	317	4	1	312	78	2	1	75	239
	2020	190	-	-	190	60	2	-	58	130
	2021	187	4	-	183	88	2	-	86	99
	2022	135	1	-	134	105	2	-	103	30
Теслић <i>Teslić</i>	2018	114	49	1	64	218	98	1	119	-104
	2019	114	55	-	59	175	56	1	118	-61
	2020	105	46	-	59	176	65	-	111	-71
	2021	120	59	-	61	190	52	-	138	-70
	2022	115	53	-	62	199	83	-	116	-84

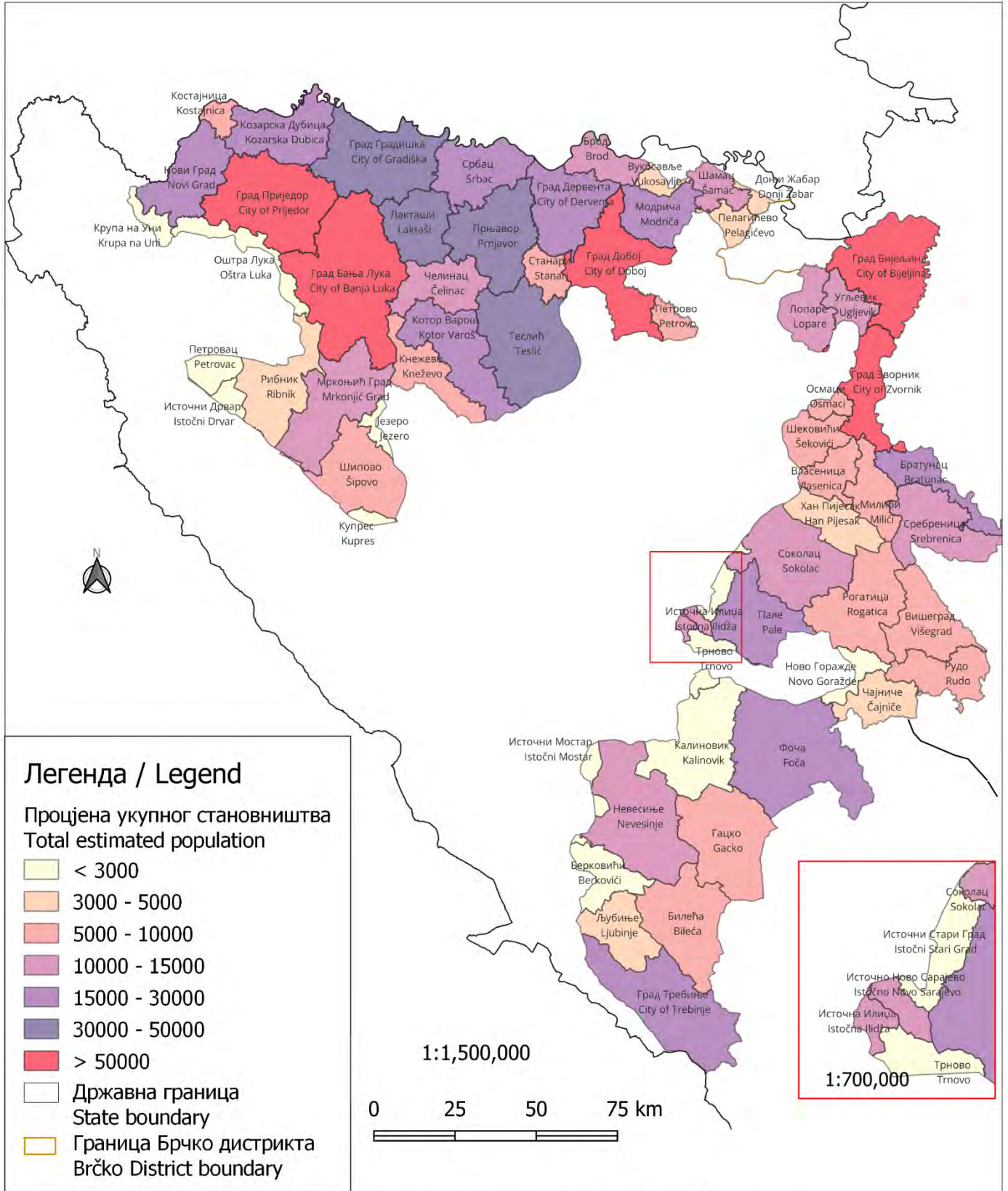
5.3. УНУТРАШЊА МИГРАЦИОНА КРЕТАЊА ПО ГРАДОВИМА И ОПШТИНАМА РЕПУБЛИКЕ СРПСКЕ
INTERNAL MIGRATION BY CITIES AND MUNICIPALITIES OF IMMIGRATION AND EMIGRATION, IN REPUBLIKA SRPSKA

(наставак/continued)

Град/општина City/municipality		Број досељених у општине Републике Српске Number of immigrants to municipalities of Republika Srpska				Број одсељених из општина Републике Српске Number of emigrants from municipalities of Republika Srpska				Миграциони салдо Net migration
		укупно total	из Федерације БиХ from Federation of BiH	из Брчко Дистрикта from Brčko District	из других општина Републике Српске from other municipalities in Republika Srpska	укупно total	у Федерацију БиХ to Federation of BiH	у Брчко Дистрикт to Brčko District	из других општина Републике Српске from other municipalities in Republika Srpska	
Град Требиње City of Trebinje	2018	254	73	1	180	143	49	3	91	111
	2019	263	90	-	173	121	41	2	78	142
	2020	247	74	5	168	119	37	3	79	128
	2021	264	83	2	179	113	37	1	75	151
	2022	338	100	4	234	142	44	1	97	196
Угљевик Ugljevik	2018	103	28	4	71	153	19	5	129	-50
	2019	93	12	7	74	137	27	6	104	-44
	2020	105	25	7	73	148	28	6	114	-43
	2021	111	18	3	90	157	20	6	131	-46
	2022	85	10	2	73	122	26	7	89	-37
Фоча Foča	2018	90	38	-	52	162	87	1	74	-72
	2019	91	44	-	47	141	66	2	73	-50
	2020	82	42	-	40	151	48	-	103	-69
	2021	99	43	2	54	129	45	1	83	-30
	2022	104	46	-	58	158	46	1	111	-54
Хан Пијесак Han Pijesak	2018	25	8	1	16	34	4	-	30	-9
	2019	28	9	-	19	54	18	-	36	-26
	2020	71	20	-	51	58	11	-	47	13
	2021	23	3	-	20	38	15	-	23	-15
	2022	27	4	-	23	47	10	-	37	-20
Чајниче Čajniče	2018	30	17	-	13	52	27	-	25	-22
	2019	18	13	-	5	46	20	-	26	-28
	2020	29	13	-	16	53	15	-	38	-24
	2021	93	3	-	90	33	4	-	29	60
	2022	26	7	-	19	42	17	-	25	-16
Челинац Čelinac	2018	102	5	1	96	116	8	-	108	-14
	2019	69	1	-	68	119	2	1	116	-50
	2020	92	1	-	91	93	3	-	90	-1
	2021	27	13	-	14	99	6	-	93	-72
	2022	92	7	-	85	105	5	-	100	-13
Шамац Šamac	2018	104	27	25	52	146	28	54	64	-42
	2019	95	26	18	51	143	33	50	60	-48
	2020	78	29	19	30	118	19	45	54	-40
	2021	83	21	32	30	126	44	26	56	-43
	2022	98	27	28	43	156	42	31	83	-58
Шековићи Šekovići	2018	33	13	1	19	67	11	1	55	-34
	2019	28	1	2	25	68	4	-	64	-40
	2020	94	4	-	90	93	2	-	91	1
	2021	17	1	-	16	74	6	-	68	-57
	2022	38	2	-	36	90	8	-	82	-52
Шипово Šipovo	2018	31	16	2	13	73	12	1	60	-42
	2019	37	6	2	29	69	20	1	48	-32
	2020	30	13	-	17	58	8	-	50	-28
	2021	31	5	-	26	72	16	-	56	-41
	2022	36	14	-	22	62	13	3	46	-26
УКУПАН МИГРАЦИОНИ САЛДО TOTAL NET MIGRATION	2018									200
	2019									-11
	2020									796
	2021									423
	2022									304

KAPTE MAPS

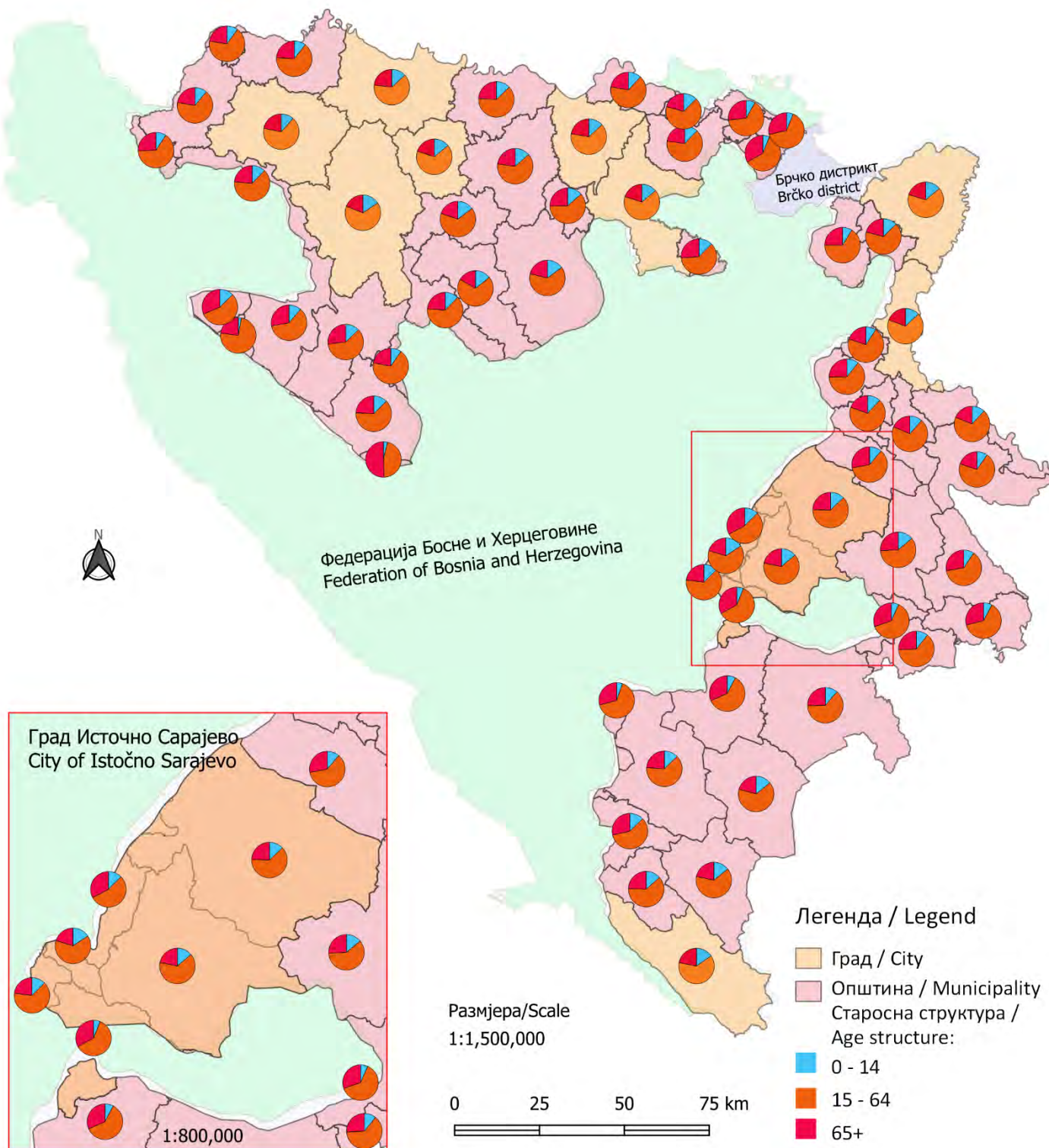
ПРОЦЕНЕ СТАНОВНИШТВА ПО ГРАДОВИМА / ОПШТИНАМА РЕПУБЛИКЕ СРПСКЕ - СРЕДИНОМ 2022. ГОДИНЕ
POPULATION ESTIMATES BY CITY / MUNICIPALITY OF REPUBLIKA SRPSKA - 2022-MID-YEAR



Извор: Републички завод за статистику / Source: Republika Srpska Institute of Statistics

Картографска обрада: Жељко Асентић (креирано у QGIS софтверском пакету) / Cartography: Željko Asentić (created with QGIS)

ПРОЦЈЕНЕ СТАНОВНИШТВА, ОСНОВНИ СТАРОСНИ КОНТИГЕНТИ ПО ГРАДОВИМА / ОПШТИНАМА РЕПУБЛИКЕ СРПСКЕ, 2022. - СРЕДИНОМ ГОДИНЕ
POPULATION ESTIMATES, MAIN AGE CONTINGENTS BY CITY / MUNICIPALITY OF REPUBLIKA SRPSKA, 2022-MID-YEAR



Извор: Републички завод за статистику / Source: Republika Srpska Institute of Statistics
Картографска обрада: Жељко Асентић, в.д. помоћника директора Републичког завода за статистику (креирано у QGIS софтверском пакету)
Cartography: Željko Asentić, Acting Assistant Director of the Republika Srpska Institute of Statistics (created with QGIS)

Издаје Републички завод за статистику, Република Српска, Бања Лука, Владике
Платона бб – Тел. +387 51 332 700 – Дарко Милуновић, директор – ISSN 2490-
3132 – Тираж 100 – Излази годишње – Билтен је објављен и на Интернету на
адреси: www.rzs.rs.ba – E-mail: stat@rzs.rs.ba – Приликом коришћења података
обавезно навести извор

*Published by Republika Srpska Institute of Statistics, Banja Luka, Vladike Platona bb
– Tel. +387 51 332 700 – Darko Milunović, Director – ISSN 2490-3132 – Total print
run copies 100 – Annual periodicity – The Bulletin is available on the Internet at:
www.rzs.rs.ba – E-mail: stat@rzs.rs.ba – These data can be used provided the
source is acknowledged*

2023

Република Српска, Републички завод за статистику
Republika Srpska, Institute of Statistics



www.rzs.rs.ba