

РЕПУБЛИКА СРПСКА

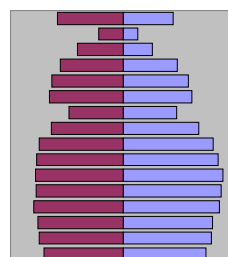
Републички завод за статистику

THE REPUBLIKA SRPSKA

Institute of Statistics

## ДЕМОГРАФСКА СТАТИСТИКА DEMOGRAPHIC STATISTICS

Број: 6  
No:



СТАТИСТИЧКИ БИЛТЕН  
STATISTICAL BULLETIN

Бања Лука  
Banja Luka  
2003

**ИЗДАЊА**  
**Републичког завода за статистику Републике Српске**

**PUBLICATIONS**  
***of the Republika Srpska Institute of Statistics***

**ДЕМОГРАФСКА СТАТИСТИКА**  
**излази годишње**

**DEMOGRAPHIC STATISTICS**  
***published yearly***

Претплата и куповина издања Републичког завода за статистику врши се на  
жиро рачун број: 562-099-00000556-87 Буџет РС, врста прихода 722 511,  
буџетски орган 09-22-001

***Subscription and purchase of the publications of Statistical Institute are performed on  
a giro-account: 562-099-00000556-87 Budget RS, income type 722 511,  
budget body 09-22-001***

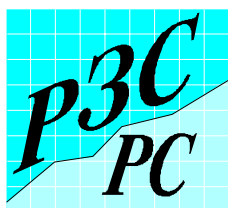
---

Издаје и штампа: Републички завод за статистику Републике Српске,  
Бања Лука, Вељка Млађеновића бб, Тел. 051/301-492, <http://www.rzs.rs.ba>,  
e-mail: [stat\\_rs@inecco.net](mailto:stat_rs@inecco.net)

Одговара: Славко Шобот, директор  
Тираж: 200 примјерака

***Published by: The Republika Srpska Institute of Statistics,  
Banja Luka, Veljka Mladenovića bb St., tel: 051/301-492, http://www.rzs.rs.ba,  
e-mail: stat\_rs@inecco.net***

***Authorized by: Slavko Šobot, director  
Circulation: 200 copies***



РЕПУБЛИКА СРПСКА

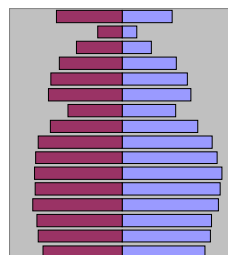
Републички завод за статистику

THE REPUBLIKA SRPSKA

Institute of Statistics

## ДЕМОГРАФСКА СТАТИСТИКА DEMOGRAPHIC STATISTICS

Број: 6  
No:



СТАТИСТИЧКИ БИЛТЕН  
STATISTICAL BULLETIN

Бања Лука  
Banja Luka

2003

**САДРЖАЈ**  
**CONTENTS**

Страна  
Page

<b>Предговор</b> <b>Foreword</b> .....	5
<b>Методолошка објашњења</b> <b>Notes on Methodology</b> .....	8
<b>1. ОСНОВНИ ПОДАЦИ</b> <b>BASIC DATA</b> .....	12
1.1. Пројекција становништва по полу и старосним групама и 2006. - 2015. <i>Population projection by sex and age groups 2006 - 2015</i> .....	12
1.2. Пројекција основних контингената становништва 2006. - 2015. <i>Projection of basic population contingents 2006 - 2015</i> .....	12
<b>2. ПРИРОДНА КРЕТАЊА</b> <b>NATURAL CHANGES</b> .....	13
2.1. Становништво, рођења, умирања и бракови, 1998. - 2002. <i>Population, births, deaths and marriages, 1998 - 2002</i> .....	13
2.2. Стопе рођења, умирања и бракова, 1998. - 2002. <i>Births, deaths and marriages per 1000 population, 1997 - 2001</i> .....	13
2.3. Рођени по мјесецима, 1998. - 2002. <i>Births by month, 1998 - 2002</i> .....	14
2.4. Рођени према старости мајке, 1998. - 2002. <i>Births by age of mother at childbirth, 1998 - 2002</i> .....	14
2.5. Рођени према реду рођења, 1998. - 2002. <i>Births by birth order, 1998 - 2002</i> .....	14
2.6. Рођени према брачности, мјесту порођаја и стручној помоћи при рођењу, 1998. - 2002. <i>Births by marital status of mother, place of birth and medical assistance at birth, 1998 - 2002</i> .....	15
2.7. Дневни просјек рађања и индекс дневног просјека, 1998. - 2002. <i>Daily average of births and daily average index, 1998 - 2002</i> .....	15
2.8. Умрли по мјесецима, 1998. - 2002. <i>Deaths by month, 1998 - 2002</i> .....	16
2.9. Умрли према лијечењу, мјесту смрти и према томе ко је дао податке о смрти, 1998. - 2002. <i>Deaths by medical treatment, place of death and who gave information about death, 1998 - 2002</i> .....	16
2.10. Умрли према узроку смрти, 1998. - 2002. <i>Deaths by cause of death, 1998 - 2002</i> .....	17
2.11. Умрла одојчад по полу, стопе смртности одојчади, 1998. - 2002. <i>Infant deaths by sex, infant mortality rates, 1998 - 2002</i> .....	18
2.12. Дневни просјек умрлих и индекс дневног просјека, 1998. - 2002. <i>Daily average of deaths and daily average index, 1998 - 2002</i> .....	19
2.13. Закључени бракови по мјесецима, 1998. - 2002. <i>Marriages by month, 1998 - 2002</i> .....	20
2.14. Закључени бракови према старости младожење, 1998. - 2002. <i>Marriages by groom's age, 1998 - 2002</i> .....	20
2.15. Закључени бракови према старости невјесте, 1998. - 2002. <i>Marriages by bride's age, 1998 - 2002</i> .....	20
2.16. Закључени бракови према реду и ранијем брачном стању младожење и невјесте, 1998. - 2002. <i>Marriages by order of marriage and previous marital status of groom and bride, 1998 - 2002</i> .....	21
2.17. Разведени бракови по мјесецима, 1998. - 2002. <i>Divorces by month, 1998 - 2002</i> .....	22

2.18. Разведени бракови према старости мужа, 1998. - 2002. <i>Divorces by husband's age, 1998 - 2002</i> .....	22
2.19. Разведени бракови према старости жене, 1998. - 2002. <i>Divorces by wife's age, 1998 - 2002</i> .....	22
2.20. Разведени бракови према трајању брака и броју издржаване дјеце из тог брака, 1998. - 2002. <i>Divorces by marriage duration at divorce and number of supported children, 1998 - 2002</i> .....	23
<b>3. ПРИРОДНА КРЕТАЊА СТАНОВНИШТВА У 2002. ГОДИНИ</b> <b><i>NATURAL CHANGES OF POPULATION IN 2002</i></b> .....	24
<b>РОЂЕЊА</b> <b><i>BIRTHS</i></b>	
3.1. Живорођени према старости мајке, полу и реду рођења дјетета у 2002. години <i>Live births by mother's age, sex and birth order in 2002</i> .....	24
3.2. Живорођени према старости мајке и оца и реду рођења у 2002. години <i>Live births by mother's and father's age and birth order in 2002</i> .....	25
3.3. Живорођени према старости и брачности мајке и реду рођења дјетета у 2002. години <i>Live births by mother's age and marital status and order of childbirth in 2002</i> .....	27
3.4. Живорођени према мјесту порођаја, стручној помоћи и брачности мајке у 2002. години <i>Live births by place of birth, medical assistance and marital status of mother in 2002</i> .....	29
3.5. Живорођени, ванбрачни према старости мајке и реду рођења у 2002. години <i>Live births outside the wedlock by mother's age and birth order in 2002</i> .....	29
3.6. Живорођени према школској спреми мајке и оца у 2002. години <i>Live births by educational attainment of mother and father in 2002</i> .....	30
3.7. Живорођени према активности мајке и оца у 2002. години <i>Live births by mother's and father's activity in 2002</i> .....	31
3.8. Мртворођени према старости мајке, полу и реду рођења дјетета у 2002. години <i>Stillbirths by mother's age, sex and birth order in 2002</i> .....	32
3.9. Мртворођени према мјесту порођаја, стручној помоћи и брачности у 2002. години <i>Stillbirths by place of birth, medical assistance and marital status of mother in 2002</i> .....	33
<b>УМИРАЊА</b> <b><i>DEATHS</i></b>	
3.10. Умрли према полу и старости у 2002. години <i>Deaths by sex and age in 2002</i> .....	34
3.11. Умрли према старости, полу и брачном стању у 2002. години <i>Deaths by age, sex and marital status in 2002</i> .....	35
3.12. Умрли према узроку смрти, полу и старости у 2002. години <i>Deaths by cause of death, sex and age in 2002</i> .....	37
3.13. Умрли према узроку смрти, полу и школској спреми у 2002. години <i>Deaths by cause, sex and educational attainment in 2002</i> .....	43
3.14. Умрли према узроку смрти, полу и активности у 2002. години <i>Deaths by cause, sex and activity in 2002</i> .....	50
3.15. Умрла одојчад према узроку смрти, полу и старости у 2002. години <i>Infant deaths by cause, sex and age in 2002</i> .....	57
3.16. Умрла одојчад према полу, старости и старости мајке у 2002. години <i>Infant deaths by sex, age and mother's age in 2002</i> .....	59
3.17. Насилне смрти према старости и полу у 2002. години <i>Violent deaths by age and sex in 2002</i> .....	61

**ЗАКЉУЧЕНИ БРАКОВИ**  
**MARRIAGES**

3.18. Закључени бракови према старости младожење и невесте у 2002. години <i>Marriages by age of groom and bride in 2002</i>	63
3.19. Закључени бракови према старости, ранијем брачном стању и реду брака младожење у 2002. години <i>Marriages by age, previous marital status and order of marriage of groom in 2002</i>	64
3.20. Закључени бракови према старости, ранијем брачном стању и реду брака невесте у 2002. години <i>Marriages by age, previous marital status and order of marriage of bride in 2002</i>	66
3.21. Закључени бракови према школској спреми младожење и невесте у 2002. години <i>Marriages by educational attainment of groom and bride in 2002</i>	68
3.22. Закључени бракови према активности младожење и невесте у 2002. години <i>Marriages by activity of groom and bride in 2002</i>	69

**РАЗВЕДЕНИ БРАКОВИ**  
**DIVORCES**

3.23. Разведени бракови према старости супружника у 2002. години <i>Divorce by age of husband and wife in 2002</i>	70
3.24. Разведени бракови према старости мужа и трајању брака у 2002. години <i>Divorces by husband's age and marriage duration at divorce in 2002</i>	71
3.25. Разведени бракови према старости жене и трајању брака у 2002. години <i>Divorces by wife's age and marriage duration at divorce in 2002</i>	72
3.26. Разведени бракови према школској спреми супружника у 2002. години <i>Divorces by educational attainment of husband and wife in 2002</i>	73
3.27. Разведени бракови према активности супружника у 2002. години <i>Divorces by activity of husband and wife in 2002</i>	74
3.28. Разведени бракови према брачном стању супружника у 2002. години <i>Divorces by previous marital status of husband and wife in 2002</i>	75
3.29. Разведени бракови према реду брака супружника у 2002. години <i>Divorces by order of marriage of husband and wife in 2002</i>	75
3.30. Разведени бракови према броју издржаване дјеце и лицу коме су додијељена у 2002. години <i>Divorces by number of supported children and person whom are allotted to in 2002</i>	76
3.31. Разведени бракови према броју издржаване дјеце и трајању брака у 2002. години <i>Divorces by number of supported children and marriage duration at divorce in 2002</i>	77
3.32. Разведени бракови према активности жене и лицу коме су додијељена дјеца у 2002. години <i>Divorces by wife's activity and person whom children are allotted to in 2002</i>	78

**4. ПРИРОДНО КРЕТАЊЕ ПО ОПШТИНАМА**  
**NATURAL CHANGES BY MUNICIPALITY**

4.1. Рођења, умирања и бракови по општинама, 1998. - 2002. <i>Births, deaths and marriages by municipality, 1998 - 2002</i>	79
--	----

## ПРЕДГОВОР

Билтен о становништву је публикација Републичког завода за статистику, која на свеобухватан начин приказује службене статистичке податке о становништву, који су прикупљени према Програму статистичких истраживања.

Скрећемо пажњу корисницима да је ово шести билтен који приказује податке о становништву за територију Републике Српске, према Дејтонском споразуму.

Подаци су систематизовани у четири дијела:

I У првом дијелу, ОСНОВНИ ПОДАЦИ, објављене су пројекције становништва 2006.-2015. Процјена броја становника извршена је на основу расположивих података о попису становништва бивше СР БиХ (Попис 1991.), података о природном прираштају, расположивих података о миграцијама, као и на основу података добијених Пописом избјеглог и расељеног становништва 1996. године.

Подаци о становништву приказани су по концепту "de facto". "De facto" становништво обухвата лица која имају пребивалиште у Републици Српској, без обзира на држављанство, а нису привремено одсутна из Републике Српске, као и она лица која немају пријављено пребивалиште, а бораве на територији Републике Српске дуже од годину дана, без обзира на држављанство (избјеглице).

II У другом дијелу објављени су подаци о ПРИРОДНОМ КРЕТАЊУ СТАНОВНИШТВА у периоду 1998. - 2002. година за Републику Српску.

III У трећем дијелу приказани су детаљни подаци о рођеним, умрлим, закљученим и разведеним браковима за 2002. годину.

IV У четвртом дијелу приказани су подаци о ПРИРОДНОМ КРЕТАЊУ ПО ОПШТИНАМА у периоду 1998. -2002. година.

## FOREWORD

*Demographic Statistics is a publication of the Republika Srpska Institute of Statistics that contains a comprehensive overview of official statistical data on the population, collected according to the Programme of Statistical Surveys.*

*We would like to point out to users that the sixth Bulletin presents data on the population for the territory of the Republika Srpska, according to the Dayton Peace Agreement.*

*Data are systematized in four sections:*

*I Population projections 2006-2015 were presented in the first section, BASIC DATA. Population estimations were made on the basis of available data from the Population Census of the former SR Bosnia and Herzegovina (1991), data on natural increase, available data on migrations and from the Census of refugees and displaced persons in the Republika Srpska (1996).*

*Data on the population were presented on the "de facto" principle. "De facto" population includes persons who are residents in the Republika Srpska, irrespective of their citizenship, and who have not been temporarily absent from the Republika Srpska, also including persons who are not residents officially but reside on the territory of the Republika Srpska longer than a year, irrespective of citizenship (refugees).*

*II Data on NATURAL CHANGES OF THE POPULATION in the period 1998 - 2002 for the Republika Srpska were presented in the second section.*

*III Data on births, deaths, marriages and divorces for 2002 were presented in the third section.*

*IV Data on NATURAL CHANGES BY MUNICIPALITY in the period 1998 - 2002 were presented in the fourth section.*

Изражавамо захвалност свим сарадницима који су учествовали у прикупљању, контроли, обради, припреми статистичких података и методолошких објашњења, те у уређивању, превођењу и штампању овог Билтена.

На свим примједбама и сугестијама за побољшање слиједећег Билтена, Републички завод за статистику биће захвалан.

*We would like to thank all our collaborators who participated in collecting, controlling, processing and preparing of statistical data and methodologies, as well as in editing, translating and printing of this Bulletin.*

*The Republika Srpska Institute of Statistics will highly appreciate any remarks and suggestions that could improve our next Bulletin.*

Славко Шобот  
Директор  
Републичког завода за статистику Републике Српске

*Slavko Šobot*  
*Director*  
*The Republika Srpska Institute of Statistics*



# АДМИНИСТРАТИВНА КАРТА РЕПУБЛИКЕ СРПСКЕ

## МЕТОДОЛОШКА ОБЈАШЊЕЊА

### Извор података

Подаци о рађањима, умирањима и закљученим браковима добијају се преко матичара, а о разведеним браковима од судова надлежних за разводе бракова.

### Обухват података

Према правним прописима о вођењу матичних књига, случајеви рађања, смрти и закључења брака обавезно се уписују у матичне књиге подручја на коме су се десила, без обзира да ли лица, на која се односе станују на том подручју или не.

Обрађени подаци о живорођеним и мртворођеним се дају према мјесту сталног становања мајке, о умрлим према мјесту сталног становања умрле особе, за склопљене бракове према мјесту сталног становања младожење, а о разведеним браковима према последњем заједничком пребивалишту.

Обухватност виталних догађаја је скоро 100%.

Стопе наталитета, морталитета, нупцијалитета и диворцијалитета израчунате су на бази процјене броја становника на подручјима за која су прикупљени подаци.

### Дефиниције јединице посматрања

У статистици рођених јединица посматрања је рођено, односно живорођено и мртворођено дијете. Живорођеним се дјететом сматра свако дијете које прије рођења дише и показује друге знакове живота као што су куцање срца, пулсирање пупчане врпце и несумњиво кретање вољних мишића.

Ако дијете убрзо након порођа умре, најприје се регистрира као живорођено, а затим као умрло одојче.

Мртворођеним се сматра дијете рођено, односно извађено из тијела мајке, без икаквих знакова живота тј. ако није дисало нити показивало неки други знак живота, а ношено је дуже од 28 недеља (приближно 7 мјесеци). Избацивање мртвог плода који је ношен мање од 28 недеља, сматра се побачајем (абортусом), без обзира на то да ли је ријеч о спонтаном или намјерном прекиду трудноће, и не региструје се у матичним књигама нити су ти подаци исказани у укупном броју мртворођених.

## NOTES ON METHODOLOGY

### Source of data

Data on births, deaths and marriages are obtained from the registration officers, and on divorces from the municipal courts in charge.

### Data coverage

According to the legislation on registration, events of births, deaths and marriages are obligatory registered in the population registers of areas that took place, irrespective of residence of persons those events refer to.

Processed data on live births and stillbirths are shown by place of permanent residence of mother, on deaths by the last permanent residence of the deceased, on marriages by the permanent residence of the bridegroom, and on divorces by the last common residence of the husband and wife.

Coverage of vital events is almost 100%.

Natality, mortality, marriage and divorce rates are calculated on the basis of an estimate of the population in the areas where the data were collected.

### Definition of the unit of observation

In statistics of births the unit of observation is a newborn, i.e. live born and stillborn child. A live-born child is every child who exhibits signs of life at birth. Live birth is the complete expulsion or extraction from its mother of a product of conception, which, after such separation, breaths or shows any other evidence of life such as beating of the heart, pulsation of the umbilical cord, or definite movements of voluntary muscles.

If a product of such a birth dies it is first registered as live-born and then as dead.

A stillborn child is every child born or removed from mother's body who exhibits no signs of life (not breathing, not moving, no heartbeat) where pregnancy has lasted more than 28 weeks (approximately 7 months). A case when the fetus is carried less than 28 weeks and shows no signs of life after removal from the mother's body is considered as miscarriage, irrespective of whether natural or artificial. These cases are not registered in population registers, nor shown in the tables on stillborn.

У статистици умрлих, јединица посматрања је свако умрло лице.

Умрли је свака живорођена особа код које је наступио трајни престанак свих виталних функција које започињу рођењем без могућности поновног оживљавања. Овдје нису укључени мртворођени.

Умрлом одојчади сматрају се дјеца која су умрла прије навршене прве године живота.

У статистици закључених бракова јединица посматрања је сваки законито закључени брак.

У статистици разведених бракова јединица посматрања је сваки брак који је правоснажном пресудом надлежног суда разведен, поништен односно проглашен неважећим.

#### Објашњење обиљежја

**Старост** Подаци према старости исказују се према навршеним годинама живота. Свака група старости обухвата особе које су навршиле године живота унутар граница интервала. Тако су, на примјер, у групи од 15 до 20 година, обухваћене особе које имају 15 и више година, а још нису навршиле 20 година живота.

**Брачно стање** Брачним се стањем сматра законски статус особа на које се догађаји односе. То значи да се ожењеним односно удатим сматрају само она лица која су у тренутку дешавања, односно догађаја налазила у браку закљученом у складу са одредбама Основног закона о браку, а као разведена сматрана су лица чији је брак судски (законски) разведен.

**Школска спрема** Под завршеном школском спремом сматра се највиша завршена школа тј. завршена редовна школа, школа која замјењује редовну школу, полагање приватних испита у редовној школи или завршавање курса за скраћено школовање, којим се по важећим прописима признала одређена школа. Изузетак је учињен за особе које немају завршено основно образовање, те се подаци за њих разврставају по групама разреда.

**Активност** По овом обиљежју сврстана су лица која врше одређено активно занимање, као и лица која привремено не врше своје занимање. Остала лица сврстана су у групе лица са личним приходом и издржавана лица као и лица на привременом боравку у иностранству.

*In statistics of deaths the unit of observation is every deceased person.*

*A dead person is every live-born person in with permanent disappearance of all evidence of life at any time after live birth has taken place, without capability of resuscitation. Stillbirths are not included here.*

*Infant deaths are considered children died before one year of age.*

*In statistics of marriages the unit of observation is every marriage that is recognized by law.*

*In statistics of divorces the unit of observation is every marriage that is dissolved or cancelled by a valid decision of the municipal court in charge.*

#### *Explanation of characteristics*

**Age** *Data by age are expressed by completed years of age. Each age group includes persons who have turned the years put as the limits of one interval. For example, the age group 15-20 years includes all persons who have reached 15 years and more, but have not yet turned 20.*

**Marital status** *Marital status is the legal status of an interviewed person. Married persons are, in the moment of event, legally married according to legislations of the Basic law on marriage. Divorced are considered persons who are legally divorced.*

**Educational attainment** *A school completed is the highest level of completed education, i.e. a regular school that a person completed or an equivalent substitute school, passing of exams in a regular school or completing a course of abridged education by which, according to valid regulations, a respective school level is recognized. The exception has been made for persons who did not finish primary school; they were grouped by class groups.*

**Activity** *By this characteristic persons are grouped by persons who perform certain active occupation as well as persons who temporarily does not perform an occupation. The other persons are grouped as persons with their own income, dependents and persons who temporarily reside in foreign countries.*

**Трајање брака** У статистици рођења и статистици разведених бракова, трајање брака је изведено обиљежје изражено у навршеним годинама трајања законске брачне заједнице. У статистици рођења, број навршених година трајања брака, представља разлику између датума закључења брака и датума рођења дјетета.

Код разведених бракова, број година трајања брака изводи се као разлика између датума закључења и датума развода брака.

**Ред рођења дјетета** За одређивање реда рођења узимају се у обзир сва дјеца коју је мајка родила, укључујући дакле, и мртворођену дјецу, без обзира да ли су рођена у браку или ван брака.

**Стручна помоћ код рођења** сматра се помоћ доктора медицине или дипломиране бабице. Да би се добио укупан број рођених са стручном помоћи, треба сабрати рођене у здравственој установи и рођене на "другом мјесту" са стручном помоћи.

**Мјесто смрти и утврђивање смрти** По овом обиљежју разврстана су умрла лица, према томе да ли је смрт наступила у здравственој установи или на другом мјесту (у стану, пољу, итд.). Ако је смрт наступила у здравственој установи, уједно се сматра да је смрт утврдио љекар, а ако је смрт наступила ван здравствене установе онда се умрли разврставају још и према томе да ли је смрт утврдио љекар или неко друго лице.

**Узрок смрти** Узроком смрти сматрају се оне болести, болесна стања или озљеде које имају за посљедицу смрт или су придонијеле смрти, као и околности несрећног случаја или насиља које су такве озљеде проузроковале. Узроци смрти разврстани су према Међународној класификацији болести, повреда и узрока смрти X ревизије од 1992. године.

**Основни узрок смрти** је:

- а) болест или повреда која је изазвала ток догађаја који је директно довео до смрти,
- б) околности несрећног случаја или насиља које су произвеле смртоносне повреде.

**Број издржаване дјеце** Код разведених бракова, у број издржаване дјеце урачуната су дјеца разведених родитеља, која немају сопствених прихода за своје издржавање, без обзира гдје се та дјеца налазе и без обзира да ли ту дјецу издржавају родитељи или неко други. Ова дјеца се разврставају према томе коме су додијељена у шест слиједећих група: мужу, жени, мужу и жени, другим лицима, установама и остале комбинације.

**Duration of marriage** In statistics of births and divorces, marriage duration is a derived characteristic expressed in completed years of marriage duration. In statistic of births, the number of completed years of marriage duration presents difference between the date of conclusion of the marriage and date of the childbirth.

In statistics of divorces, the number of completed years of marriage duration is derived as a difference between the date of conclusion of marriage and the date of divorce.

**Birth order** In establishing a birth order, all children are taken into account (live births and stillbirths), irrespective of whether born in or out of wedlock.

**Medical assistance at birth** is the assistance by a medical doctor or a qualified midwife. The total data of live births with medical assistance includes the number of children born in a medical facility and those born "in some other place" but with medical assistance.

**Place of death and establishing of death** By this characteristic, the deceased are classified in consideration of whether the person died in a medical facility or in some other place (house, field, etc.). If the place of death is a medical facility it is considered that death is established by a physician; if place of death is some other place then dead persons are classified by whether the death was established by a physician or some other person.

**Cause of death** Cause of death is considered diseases, morbid conditions or injuries which either resulted in or contributed to death and circumstances of the accident or violence, which produced such injuries. Causes of death are classified by the "International Classification of Diseases, Injuries and Causes of Death" Tenth Revision from 1992.

**The underlying cause of death is:**

- a) a disease or injury, which caused the course of events directly leading to death,
- b) circumstances of an accident or violence, which caused lethal injuries.

**Number of supported children** In the number of supported children included are the children (of divorced parents) who don't have their own income, irrespective of their residence and irrespective of whether this children are supported by parents or someone else. Those children are classified by whom are allotted to in the next six groups: to husband, to wife, to husband and wife, to other persons, to institutions and other combinations.

## Поступак израде основних демографских показатеља

**Општа стопа наталитета** представља однос између броја живорођених и процијењеног броја становника, рачунато на 1000 становника, за годину посматрања.

**Општа стопа морталитета** представља однос између броја умрлих и процијењеног броја становника, рачунато на 1000 становника, за годину посматрања.

**Општа стопа природног прираштаја** представља разлику између стопе наталитета и стопе морталитета за годину посматрања.

**Стопа смртности одојчади** представља однос између броја умрле одојчади и броја живорођених исте године, рачунато на 1000 живорођених.

**Стопа нупцијалитета** представља однос између броја склопљених бракова, у току једногодишњег периода, и процијењеног броја становника, рачунато на 1000 становника.

**Стопа диворцијалитета** представља однос између броја разведених бракова, у току једногодишњег периода, и процијењеног броја становника, рачунато на 1000 становника.

Основни материјал статистике природног кретања становништва припрема се и обрађује у Републичком заводу за статистику.

Садржај образаца, према којима је рађена обрада, прописан је Програмом статистичких истраживања од интереса за цијелу Републику.

## Објашњење знакова

- нема појаве
- ... не располаже се податком
- 1/ ознака за напомену у табели

## Procedure of making basic demographic indicators

**General natality rate** is the ratio between the number of live-born children and the estimated number of inhabitants per 1000 population, in a given year.

**General mortality rate** is the ratio between the number of dead and the estimated number of inhabitants per 1000 population, in a given year.

**General rate of natural increase** is the difference between the natality and mortality rates in a given year.

**Infant mortality rate** is the ratio between the number of infant deaths and the number of live-born children in a given year per 1000 live births.

**Marriage rate** is the relation between the number of marriages in one-year period and the estimated number of inhabitants per 1000 population.

**Divorce rate** is the relation between the number of divorces in one-year period and the estimated number of inhabitants per 1000 population.

Basic materials on demographic statistics are prepared and processed in the Republika Srpska Institute of Statistics.

The content of forms, according to which the data processing is made, is prescribed by The Program of Statistical Surveys.

## Explanation of symbols

- no occurrence
- ... data not available
- 1/ footnote

## 1. ОСНОВНИ ПОДАЦИ BASIC DATA

### 1.1. ПРОЈЕКЦИЈА СТАНОВНИШТВА ПО ПОЛУ И СТАРОСНИМ ГРУПАМА 2006. - 2015. POPULATION PROJECTION BY SEX AND AGE GROUPS 2006 - 2015

Година Year	Пол Sex	Укупно Total	0 - 19	20 - 39	40 - 59	60 - 79	80 +
2006	свега <i>total</i>	1530493	437721	425477	384154	249470	33671
	мушки <i>male</i>	757288	225672	215827	190836	112836	12117
	женски <i>female</i>	773205	212049	209650	193318	136634	21554
2011	свега <i>total</i>	1569493	444166	433180	397082	251119	43946
	мушки <i>male</i>	777213	230055	219174	197412	114250	16322
	женски <i>female</i>	792280	214111	214006	199670	136869	27624
2015	свега <i>total</i>	1597893	453802	426637	401071	268446	47937
	мушки <i>male</i>	792635	234620	217182	199744	123651	17438
	женски <i>female</i>	805258	219182	209455	201327	144795	30499

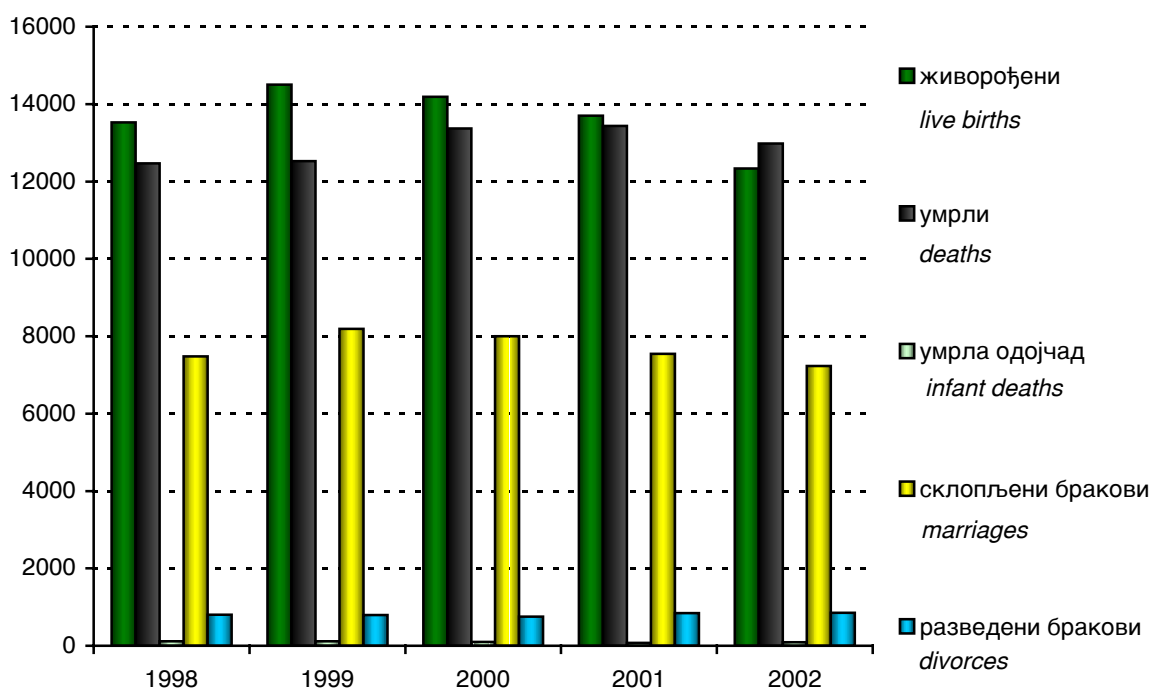
### 1.2. ПРОЈЕКЦИЈА ОСНОВНИХ КОНТИНГЕНАТА СТАНОВНИШТВА 2006. - 2015. PROJECTION OF BASIC POPULATION CONTINGENTS 2006 - 2015

Година Year	Дјеца до 7 година Children under 7 years	Дјеца од 7 -14 година Children between 7 - 14 years	Становништво радно способног узраста Population of working age		Женско становништво Female population 15 - 49
			мушко <i>male</i> 15 - 64	женско <i>female</i> 15 - 59	
2006	156921	149814	491158	494593	416269
2011	158072	150887	504201	506970	427177
2015	157943	150701	510615	511712	431642

## 2. ПРИРОДНА КРЕТАЊА NATURAL CHANGES

### 2.1. СТАНОВНИШТВО, РОЂЕЊА, УМИРАЊА И БРАКОВИ, 1998. - 2002. POPULATION, BIRTHS, DEATHS AND MARRIAGES, 1998 - 2002

	Број становника (процјена) <i>Population (estimated)</i>	Рођени <i>Births</i>			Умрли <i>Deaths</i>				Природни прираштај <i>Natural increase</i>	Бракови <i>Marriages</i>	
		живорођени <i>live births</i>		мртворо- ђени <i>still births</i>	укупно <i>total</i>		одојчад <i>infants</i>			склоп- љени <i>married</i>	разве- дени <i>divorced</i>
		свега <i>total</i>	мушки <i>male</i>		свега <i>total</i>	мушки <i>male</i>	свега <i>total</i>	мушки <i>male</i>			
1998	1428798	13527	7081	56	12469	6615	112	67	1058	7477	801
1999	1448537	14500	7394	70	12529	6681	119	68	1971	8187	794
2000	1469182	14191	7319	52	13370	7069	103	57	821	8003	749
2001	1490993	13699	7053	77	13434	7290	73	41	265	7544	840
2002	1513127	12336	6365	40	12980	6791	89	53	-644	7233	848



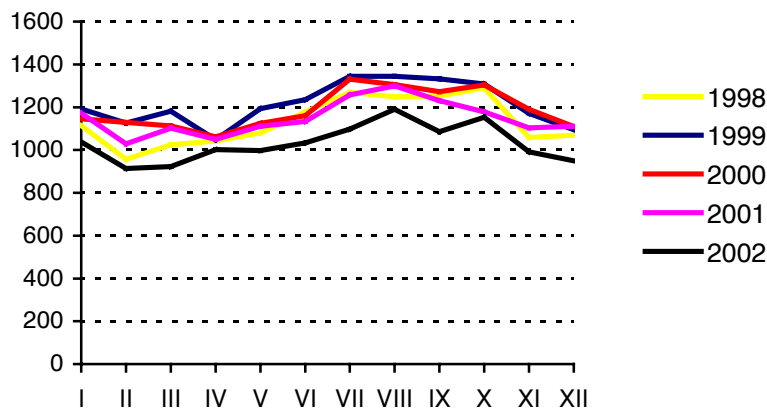
Графика 2 Рођења, умирања и бракови, 1998. - 2002.  
Graph 2 Births, deaths and marriages, 1998 - 2002

### 2.2. СТОПЕ РОЂЕЊА, УМИРАЊА И БРАКОВА, 1998. - 2002. BIRTHS, DEATHS AND MARRIAGES PER 1000 POPULATION, 1998 - 2002

	Живо-рођени <i>Live births</i>	Умрли <i>Deaths</i>	Природни прираштај <i>Natural increase</i>	Склопљени бракови <i>Marriages</i>	Разведени бракови <i>Divorces</i>	Умрла одојчад на 1000 живорођених <i>Infant mortality rate</i>	Број мушких на 100 женских <i>Number of males on 100 females</i>		
	на 1000 становника <i>per 1000 population</i>						живо-рођених <i>live births</i>	умрлих <i>deaths</i>	умрле одојчади <i>deaths under 1 year</i>
1998	9.4	8.7	0.7	5.2	0.6	8.3	109.5	112.9	148.8
1999	10.0	8.6	1.4	5.7	0.5	8.2	104.1	114.2	133.3
2000	9.7	9.1	0.6	5.4	0.5	7.3	106.5	112.2	123.9
2001	9.2	9.0	0.2	5.1	0.6	5.3	106.1	118.7	128.1
2002	8.2	8.6	-0.4	4.8	0.6	7.2	106.6	109.7	147.2

2.3. РОЂЕНИ ПО МЈЕСЕЦИМА, 1998. - 2002.  
BIRTHS BY MONTH, 1998 - 2002

	Укупно <i>Total</i>	Јануар <i>January</i>	Фебруар <i>February</i>	Март <i>March</i>	Април <i>April</i>	Мај <i>May</i>	Јуни <i>June</i>	Јули <i>July</i>	Август <i>August</i>	Септембар <i>September</i>	Октобар <i>October</i>	Новембар <i>November</i>	Децембар <i>December</i>
1998	13583	1114	957	1025	1042	1079	1179	1269	1249	1252	1290	1058	1069
1999	14570	1192	1126	1181	1048	1193	1235	1344	1345	1332	1309	1171	1094
2000	14243	1145	1129	1112	1061	1124	1160	1331	1305	1272	1304	1190	1110
2001	13776	1172	1029	1102	1049	1111	1133	1258	1299	1230	1179	1103	1111
2002	12376	1038	914	923	1002	997	1034	1098	1190	1085	1153	992	950



Графика 3 Рођени по мјесецима, 1998. - 2002.  
Graph 3 Births by month, 1998 - 2002

2.4. РОЂЕНИ ПРЕМА СТАРОСТИ МАЈКЕ, 1998. - 2002.  
BIRTHS BY AGE OF MOTHER AT CHILDBIRTH, 1998 - 2002

	Укупно <i>Total</i>	Старост мајке <i>Age of mother</i>									непознато <i>unknown</i>
		испод 15 година <i>under 15 years</i>	15 - 19	20 - 24	25 - 29	30 - 34	35 - 39	40 - 44	45 - 49	50 +	
1998	13527	-	796	4374	4008	2428	1036	246	16	2	621
1999	14500	1	907	4520	4192	2436	1028	214	18	1	1183
2000	14191	1	722	4356	4310	2411	1126	262	12	1	990
2001	13699	2	938	4370	4082	2245	957	235	10	-	860
2002	12376	4	788	3839	3936	2057	882	210	5	-	655

2.5. РОЂЕНИ ПРЕМА РЕДУ РОЂЕЊА, 1998. - 2002.  
BIRTHS BY BIRTH ORDER, 1998 - 2002

	Укупно <i>Total</i>	Ред рођења <i>Birth order</i>					
		прво <i>first</i>	друго <i>second</i>	треће <i>third</i>	четврто <i>fourth</i>	пето и више <i>fifth and more</i>	непознато <i>unknown</i>
1998	13527	5803	4859	1545	298	116	906
1999	14500	6217	4980	1557	275	104	1367
2000	14191	6050	4868	1533	294	125	1321
2001	13699	6045	4592	1435	295	136	1196
2002	12376	5546	4244	1359	267	110	850

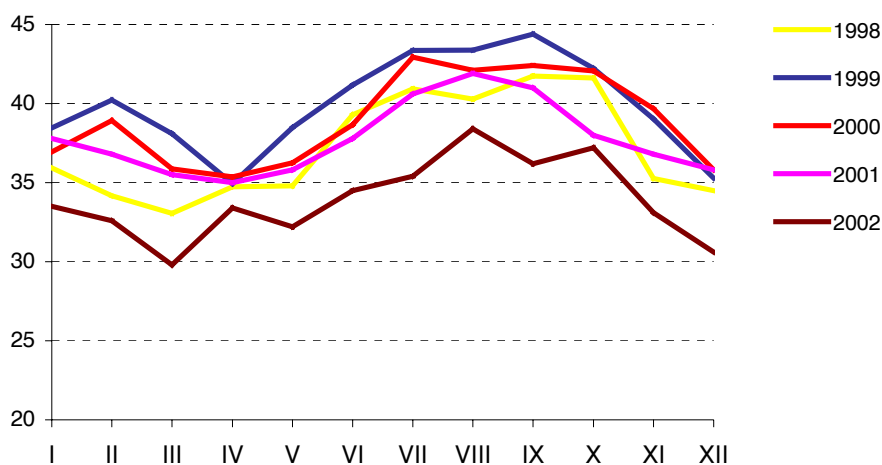


2.6. РОЂЕНИ ПРЕМА БРАЧНОСТИ, МЈЕСТУ ПОРОЂАЈА И СТРУЧНОЈ ПОМОЋИ ПРИ РОЂЕЊУ, 1998. - 2002.  
BIRTHS BY MARITAL STATUS OF MOTHER, PLACE OF BIRTH AND MEDICAL ASSISTANCE AT BIRTH, 1998 - 2002

	Рођени <i>Births</i>					Ван-брачна дјеца <i>Births outside the wedlock</i>	Мјесто порођаја <i>Place of birth</i>		
	Укупно <i>Total</i>	живорођени <i>live births</i>			мртво-рођени <i>still births</i>		здравствена установа <i>medical facility</i>	друго мјесто <i>elsewhere</i>	
		укупно <i>total</i>	мушки <i>male</i>	женски <i>female</i>				са стручном помоћи <i>with medical assistance</i>	без стручне помоћи <i>without medical assistance</i>
1998	13583	13527	7081	6446	56	1495	13349	175	59
1999	14570	14500	7394	7106	70	1413	14400	121	49
2000	14243	14191	7319	6872	52	1383	14027	165	51
2001	13776	13699	7053	6646	77	1517	13551	168	57
2002	12376	12336	6365	5971	40	1415	12070	264	42

2.7. ДНЕВНИ ПРОСЈЕК РАЂАЊА И ИНДЕКС ДНЕВНОГ ПРОСЈЕКА, 1998. - 2002.  
DAILY AVERAGE OF BIRTHS AND DAILY AVERAGE INDEX, 1998 - 2002

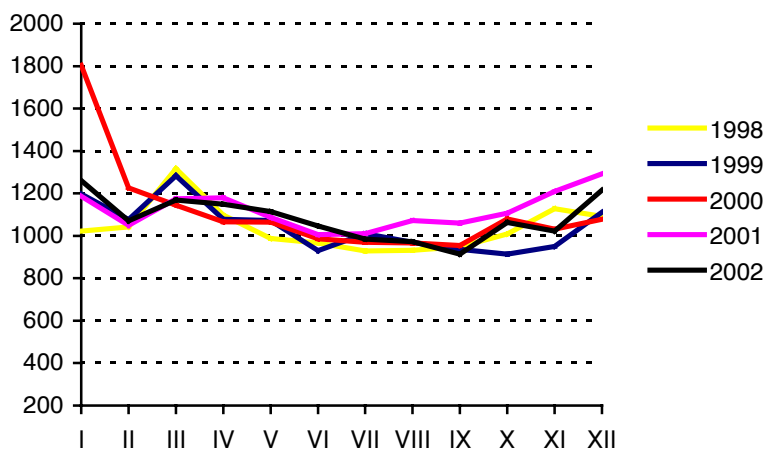
	Укупно <i>Total</i>	Јануар <i>January</i>	Фебруар <i>February</i>	Март <i>March</i>	Април <i>April</i>	Мај <i>May</i>	Јуни <i>June</i>	Јули <i>July</i>	Август <i>August</i>	Септембар <i>September</i>	Октобар <i>October</i>	Новембар <i>November</i>	Децембар <i>December</i>
ДНЕВНИ ПРОСЈЕК <i>DAILY AVERAGE</i>													
1998	37.2	35.9	34.2	33.1	34.7	34.8	39.3	40.9	40.3	41.7	41.6	35.3	34.5
1999	39.9	38.5	40.2	38.1	34.9	38.5	41.2	43.4	43.4	44.4	42.2	39.0	35.3
2000	38.9	36.9	38.9	35.9	35.4	36.3	38.7	42.9	42.1	42.4	42.1	39.7	35.8
2001	37.7	37.8	36.8	35.5	35.0	35.8	37.8	40.6	41.9	41.0	38.0	36.8	35.8
2002	33.9	33.5	32.6	29.8	33.4	32.2	34.5	35.4	38.4	36.2	37.2	33.1	30.6
ИНДЕКС ДНЕВНОГ ПРОСЈЕКА (БАЗА 100 = ДНЕВНИ ГОДИШЊИ ПРОСЈЕК) <i>DAILY AVERAGE INDEX (BASE 100 = DAILY ANNUAL AVERAGE)</i>													
1998	100.0	96.6	91.9	88.9	93.4	93.6	105.6	110.0	108.3	112.2	111.9	94.8	92.7
1999	100.0	96.3	100.7	95.4	87.5	96.4	103.1	108.6	108.7	111.2	105.8	97.8	88.4
2000	100.0	94.9	100.0	92.3	91.0	93.3	99.5	110.3	108.2	109.0	108.2	102.1	92.0
2001	100.0	100.3	97.6	94.2	92.8	95.0	100.3	107.7	111.1	108.8	100.8	97.6	95.0
2002	100.0	98.8	96.2	87.9	98.5	95.0	101.8	104.4	113.3	106.8	109.7	97.6	90.3



Графика 4 Дневни просјек рађања, 1998. - 2002.  
Graph 4 Daily average of births, 1998 - 2002

2.8. УМРЛИ ПО МЈЕСЕЦИМА, 1998. - 2002.  
DEATHS BY MONTH, 1998 - 2002

	Укупно <i>Total</i>	Јануар <i>January</i>	Фебруар <i>February</i>	Март <i>March</i>	Април <i>April</i>	Мај <i>May</i>	Јуни <i>June</i>	Јули <i>July</i>	Август <i>August</i>	Септембар <i>September</i>	Октобар <i>October</i>	Новембар <i>November</i>	Децембар <i>December</i>
1998	12469	1022	1042	1316	1097	987	967	929	932	949	1009	1128	1091
1999	12529	1197	1077	1283	1078	1072	931	1010	969	936	914	950	1112
2000	13370	1804	1226	1144	1066	1064	986	969	967	955	1079	1032	1078
2001	13434	1187	1049	1175	1179	1087	1006	1010	1072	1060	1107	1209	1293
2002	12980	1260	1070	1168	1149	1115	1047	984	972	914	1063	1023	1215



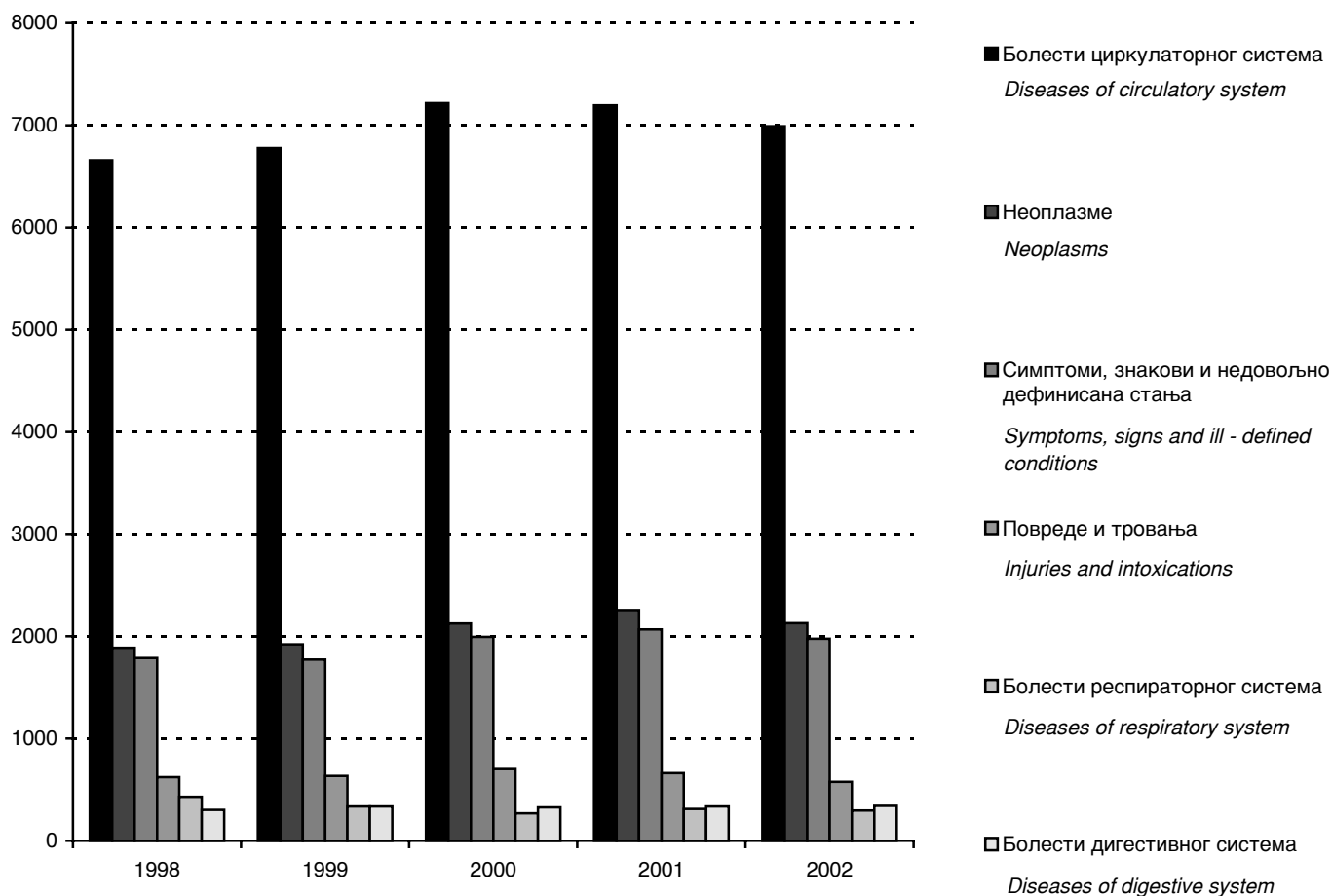
Графика 5 Умрли по мјесецима, 1998. - 2002.  
Graph 5 Deaths by month, 1998 - 2002

2.9. УМРЛИ ПРЕМА ЛИЈЕЧЕЊУ, МЈЕСТУ СМРТИ И ПРЕМА ТОМЕ КО ЈЕ ДАО ПОДАТКЕ О СМРТИ, 1998. - 2002.  
DEATHS BY MEDICAL TREATMENT, PLACE OF DEATH AND WHO GAVE INFORMATION ABOUT DEATH, 1998 - 2002

	Укупно <i>Total</i>	Лијечени <i>Medically treated</i>	Нису лијечени <i>Without medical treatment</i>	Мјесто смрти <i>Place of death</i>		Податке о смрти дао <i>Information about death given by</i>	
				здравствена установа <i>medical facility</i>	друго мјесто <i>other place</i>	љекар <i>physician</i>	друго лице <i>other person</i>
1998	12469	10582	1887	4897	7572	10486	1983
1999	12529	10751	1778	4970	7559	11296	1233
2000	13370	11249	2121	4567	8803	11971	1399
2001	13434	11349	2085	4293	9141	12073	1361
2002	12980	11091	1889	3925	9055	11509	1471

2.10. УМРЛИ ПРЕМА УЗРОКУ СМРТИ, 1998. - 2002.  
DEATHS BY CAUSE OF DEATH, 1998 - 2002

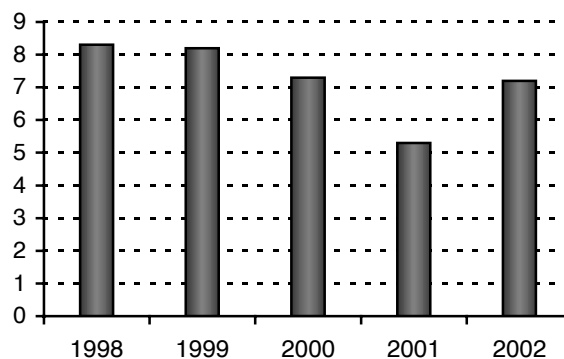
	1998	1999	2000	2001	2002
УКУПНО TOTAL	12469	12529	13370	13434	12980
Инфективне и паразитне болести Infectious and parasitic diseases	106	60	94	85	99
Неоплазме Neoplasms	1888	1921	2126	2256	2129
Ендокрине болести и поремећаји метаболизма Diseases of endocrine glands and metabolic diseases	268	214	238	198	198
Болести крви и крвотворних органа Diseases of blood and blood-forming organs	6	2	2	2	6
Душевни поремећаји Mental disorders	49	75	29	27	35
Болести нервног система и органа чула Diseases of nervous system and sense organs	89	76	60	66	56
Болести циркулаторног система Diseases of circulatory system	6659	6777	7217	7195	6989
Болести респираторног система Diseases of respiratory system	430	337	267	310	295
Болести дигестивног система Diseases of digestive system	302	334	326	335	341
Болести генитоуринарног система Diseases of genitourinary system	176	211	214	159	197
Компликације трудноће, порођаја и пуерперијума Complications of pregnancy, delivery and puerperium	-	-	-	-	1
Болести коже и поткожног ткива Diseases of skin and subcutaneous tissue	-	1	2	1	1
Болести мишићно - коштаног система и везивног ткива Diseases of musculo - skeletal system and connective tissue	-	3	-	-	3
Конгениталне аномалије Congenital anomalies	22	19	19	8	17
Одређена стања настала у перинаталном периоду Some conditions originating in perinatal period	66	92	81	62	61
Симптоми, знакови и недовољно дефинисана стања Symptoms, signs and ill - defined conditions	1786	1773	1994	2067	1975
Повреде и тровања Injuries and intoxications	622	634	701	663	577



Графика 6 Водећи узроци смрти, 1998. - 2002.  
Graph 6 Main causes of death, 1998 - 2002

2.11. УМРЛА ОДОЈЧАД ПО ПОЛУ, СТОПЕ СМРТНОСТИ  
ОДОЈЧАДИ, 1998. - 2002.  
INFANT DEATHS BY SEX, INFANT MORTALITY  
RATES, 1998 - 2002

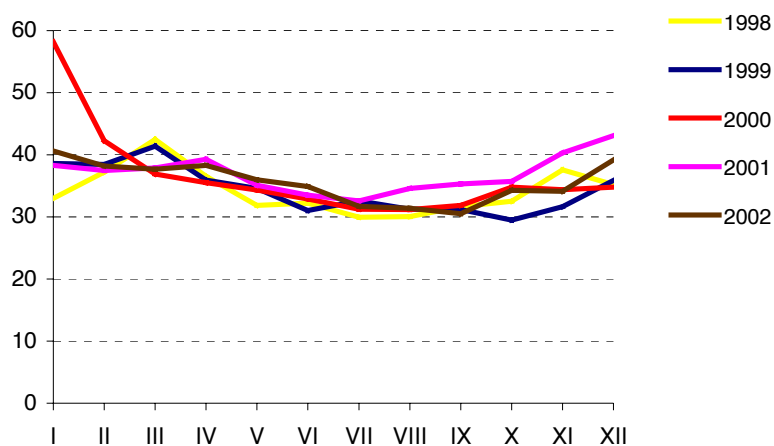
	Укупно Total	Мушки Male	Женски Female	Умрла одојчад на 1000 живорођених Infant mortality rate
1998	112	67	45	8.3
1999	119	68	51	8.2
2000	103	57	46	7.3
2001	73	41	32	5.3
2002	89	53	36	7.2



Графика 7 Умрла одојчад на 1000 живорођених,  
1998. - 2002.  
Graph 7 Infant deaths per 1000 live births,  
1998 - 2002

2.12. ДНЕВНИ ПРОСЈЕК УМРЛИХ И ИНДЕКС ДНЕВНОГ ПРОСЈЕКА, 1998. - 2002.  
DAILY AVERAGE OF DEATHS AND DAILY AVERAGE INDEX, 1998 - 2002

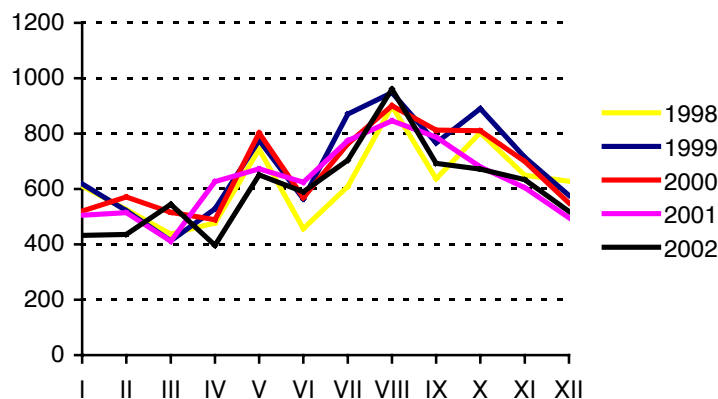
	Укупно <i>Total</i>	Јануар <i>January</i>	Фебруар <i>February</i>	Март <i>March</i>	Април <i>April</i>	Мај <i>May</i>	Јуни <i>June</i>	Јули <i>July</i>	Август <i>August</i>	Септембар <i>September</i>	Октобар <i>October</i>	Новембар <i>November</i>	Децембар <i>December</i>
ДНЕВНИ ПРОСЈЕК <i>DAILY AVERAGE</i>													
1998	34.2	33.0	37.2	42.5	36.6	31.8	32.2	30.0	30.1	31.6	32.5	37.6	35.2
1999	34.3	38.6	38.5	41.4	35.9	34.6	31.0	32.6	31.3	31.2	29.5	31.7	35.9
2000	36.5	58.2	42.3	36.9	35.5	34.3	32.9	31.3	31.2	31.8	34.8	34.4	34.8
2001	36.8	38.3	37.5	37.9	39.3	35.1	33.5	32.6	34.6	35.3	35.7	40.3	43.1
2002	35.6	40.6	38.2	37.7	38.3	36.0	34.9	31.7	31.4	30.5	34.3	34.1	39.2
ИНДЕКС ДНЕВНОГ ПРОСЈЕКА УМРЛИХ (БАЗА 100 = ДНЕВНИ ГОДИШЊИ ПРОСЈЕК) <i>DAILY AVERAGE INDEX OF DEATHS (BASE 100 = DAILY ANNUAL AVERAGE)</i>													
1998	100.0	96.4	108.8	124.1	106.9	93.1	94.2	87.6	87.9	92.5	95.2	109.9	102.9
1999	100.0	112.5	112.1	120.6	104.7	100.7	90.4	94.9	91.1	90.9	85.9	92.3	104.5
2000	100.0	159.3	115.8	101.0	97.2	93.9	90.1	85.7	85.4	87.1	95.3	94.2	95.3
2001	100.0	104.1	101.9	103.0	106.8	95.4	91.0	88.6	94.0	95.9	97.0	109.5	117.1
2002	100.0	114.0	107.3	105.9	107.6	101.1	98.0	89.0	88.2	85.7	96.3	95.8	110.1



Графика 8 Дневни просјек умрлих, 1998. - 2002.  
Graph 8 Daily average of deaths, 1998 - 2002

2.13. ЗАКЉУЧЕНИ БРАКОВИ ПО МЈЕСЕЦИМА, 1998. - 2002.  
MARRIAGES BY MONTH, 1998 - 2002

	Укупно <i>Total</i>	Јануар <i>January</i>	Фебруар <i>February</i>	Март <i>March</i>	Април <i>April</i>	Мај <i>May</i>	Јуни <i>June</i>	Јули <i>July</i>	Август <i>August</i>	Септембар <i>September</i>	Октобар <i>October</i>	Новембар <i>November</i>	Децембар <i>December</i>
1998	7477	610	526	437	478	743	457	609	899	637	803	650	628
1999	8187	618	521	413	528	776	564	871	948	766	890	715	577
2000	8003	520	571	516	489	802	569	763	901	813	810	700	549
2001	7544	505	515	411	627	673	624	775	846	787	680	605	496
2002	7233	432	436	545	396	651	590	704	961	693	672	634	519



Графика 9 Закључени бракови по мјесецима, 1998. - 2002.  
Graph 9 Marriages by month, 1998 - 2002

2.14. ЗАКЉУЧЕНИ БРАКОВИ ПРЕМА СТАРОСТИ МЛАДОЖЕЊЕ, 1998. - 2002.  
MARRIAGES BY GROOM'S AGE, 1998 - 2002

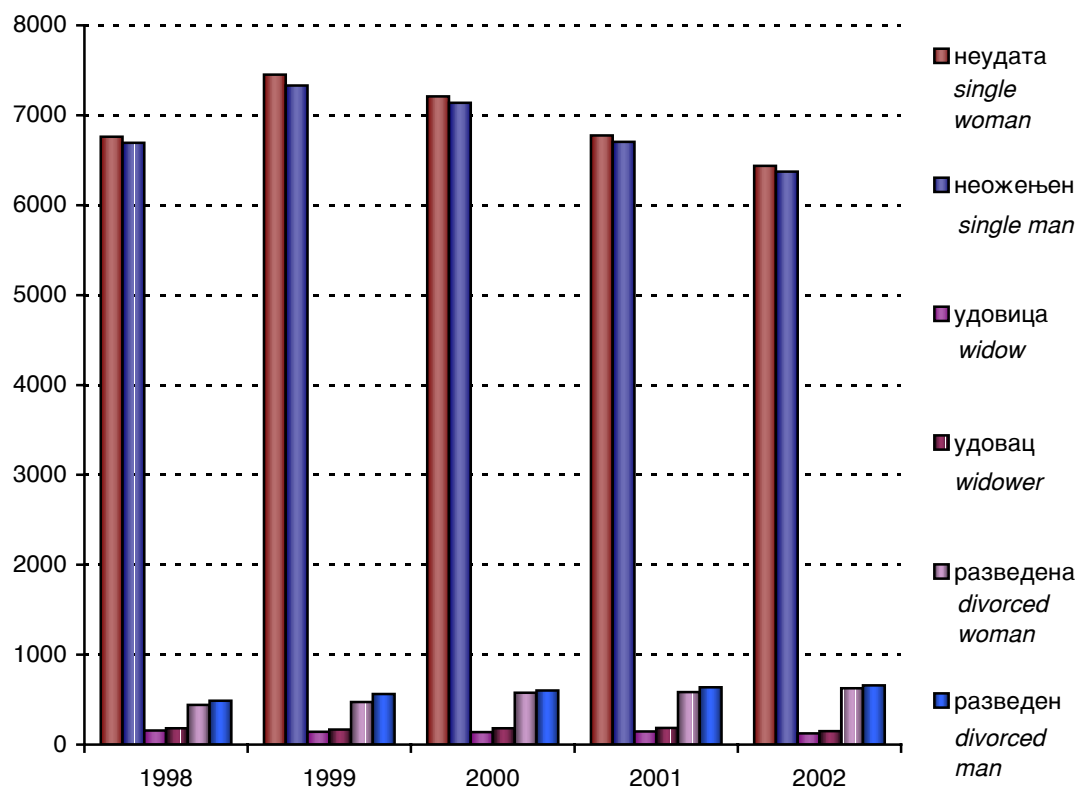
	Укупно <i>Total</i>	Старост младожење <i>Groom's age</i>									непознато <i>unknown</i>
		испод 15 година <i>under 15 years</i>	15 - 19	20 - 24	25 - 29	30 - 34	35 - 39	40 - 49	50 - 59	60 +	
1998	7477	-	55	1862	2414	1522	732	460	154	197	81
1999	8187	-	82	2193	2659	1487	772	540	183	196	75
2000	8003	-	69	2016	2627	1496	793	584	202	216	-
2001	7544	-	92	2003	2461	1293	688	633	188	184	2
2002	7233	-	89	1776	2489	1265	671	555	203	180	5

2.15. ЗАКЉУЧЕНИ БРАКОВИ ПРЕМА СТАРОСТИ НЕВЈЕСТЕ, 1998. - 2002.  
MARRIAGES BY BRIDE'S AGE, 1998 - 2002

	Укупно <i>Total</i>	Старост невесте <i>Bride's age</i>									непознато <i>unknown</i>
		испод 15 година <i>under 15 years</i>	15 - 19	20 - 24	25 - 29	30 - 34	35 - 39	40 - 49	50 - 59	60 +	
1998	7477	-	1032	3070	1660	754	331	345	121	108	56
1999	8187	1	1419	3163	1753	807	402	354	135	97	56
2000	8003	1	1087	3229	1840	764	444	390	156	92	-
2001	7544	-	1154	3022	1674	694	381	361	161	87	10
2002	7233	-	1085	2812	1675	696	327	376	163	77	22

2.16. ЗАКЉУЧЕНИ БРАКОВИ ПРЕМА РЕДУ И РАНИЈЕМ БРАЧНОМ СТАЊУ МЛАДОЖЕЊЕ И НЕВЈЕСТЕ, 1998. - 2002.  
MARRIAGES BY ORDER OF MARRIAGE AND PREVIOUS MARITAL STATUS OF GROOM AND BRIDE, 1998 - 2002

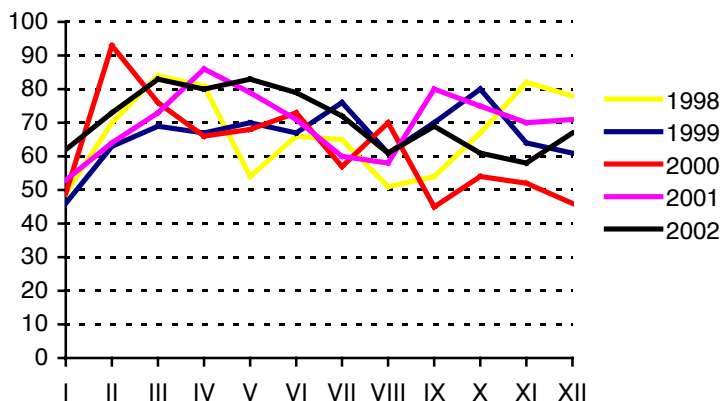
		Брак по реду Order of marriage				Раније брачно стање Previous marital status			
		први first	други second	трећи и више third and more	непознато unknown	неудата- неожењен single	удовица- удовац widow - widower	разведен-а divorced	непознато unknown
За младожењу For groom	1998	6695	622	49	111	6695	183	488	111
	1999	7331	682	48	126	7331	169	561	126
	2000	7138	743	42	80	7138	183	602	80
	2001	6704	773	51	16	6704	185	639	16
	2002	6373	751	58	51	6373	151	658	51
За невјесту For bride	1998	6762	567	30	118	6762	156	441	118
	1999	7452	593	25	117	7452	143	475	117
	2000	7210	692	24	77	7210	140	576	77
	2001	6775	693	36	40	6775	145	584	40
	2002	6437	711	38	47	6437	123	626	47



Графика 10 Закључени бракови према ранијем брачном стању младожење и невјесте, 1998. - 2002.  
Graph 10 Marriages by previous marital status of groom and bride, 1998 - 2002

2.17. РАЗВЕДЕНИ БРАКОВИ ПО МЈЕСЕЦИМА, 1998. - 2002.  
DIVORCES BY MONTH, 1998 - 2002

	Укупно <i>Total</i>	Јануар <i>January</i>	Фебруар <i>February</i>	Март <i>March</i>	Април <i>April</i>	Мај <i>May</i>	Јуни <i>June</i>	Јули <i>July</i>	Август <i>August</i>	Септембар <i>September</i>	Октобар <i>October</i>	Новембар <i>November</i>	Децембар <i>December</i>
1998	801	49	70	84	81	54	66	65	51	54	67	82	78
1999	794	46	63	69	67	70	67	76	61	70	80	64	61
2000	749	49	93	76	66	68	73	57	70	45	54	52	46
2001	840	53	64	73	86	79	71	60	58	80	75	70	71
2002	848	62	73	83	80	83	79	72	61	69	61	58	67



Графика 11 Разведени бракови по мјесецима, 1998. - 2002.  
Graph 11 Divorces by month, 1998 - 2002

2.18. РАЗВЕДЕНИ БРАКОВИ ПРЕМА СТАРОСТИ МУЖА, 1998. - 2002.  
DIVORCES BY HUSBAND'S AGE, 1998 - 2002

	Укупно <i>Total</i>	Старост мужа <i>Husband's age</i>									непознато <i>unknown</i>
		испод 15 година <i>under 15 years</i>	15 - 19	20 - 24	25 - 29	30 - 34	35 - 39	40 - 49	50 - 54	55 +	
1998	801	-	-	41	107	118	157	239	47	83	9
1999	794	-	-	33	98	140	141	252	58	66	6
2000	749	-	1	34	91	140	147	207	60	68	1
2001	840	-	1	31	111	146	159	233	78	77	4
2002	848	-	1	33	119	151	143	248	68	84	1

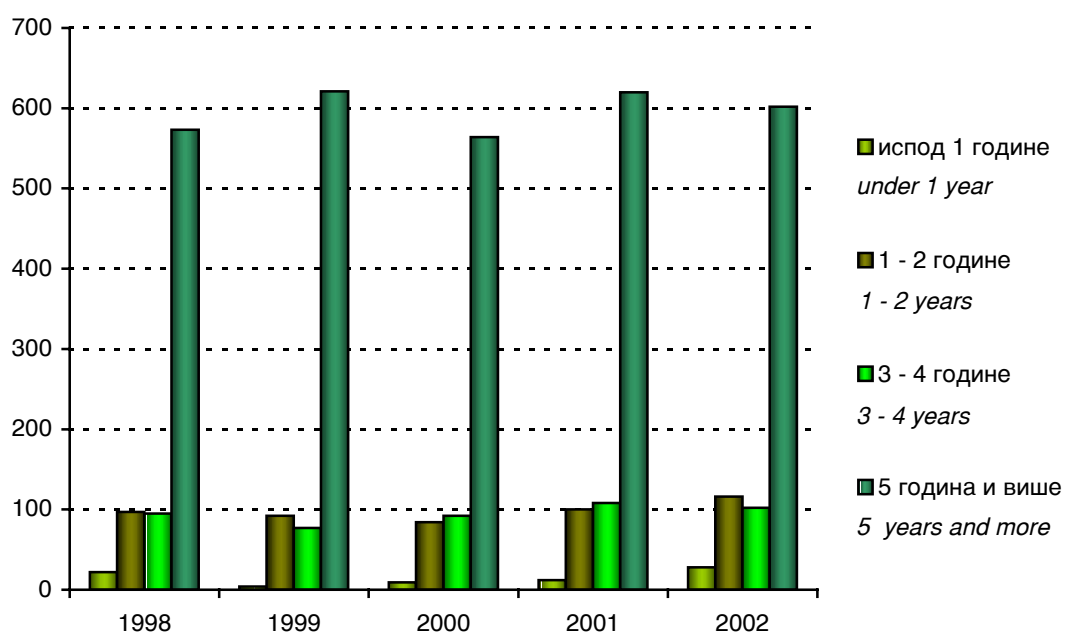
2.19. РАЗВЕДЕНИ БРАКОВИ ПРЕМА СТАРОСТИ ЖЕНЕ, 1998. - 2002.  
DIVORCES BY WIFE'S AGE, 1998 - 2002

	Укупно <i>Total</i>	Старост жене <i>Wife's age</i>									непознато <i>unknown</i>
		испод 15 година <i>under 15 years</i>	15 - 19	20 - 24	25 - 29	30 - 34	35 - 39	40 - 49	50 - 54	55 +	
1998	801	-	8	98	122	145	153	182	38	44	11
1999	794	-	5	90	125	160	145	179	40	43	7
2000	749	-	7	74	134	133	125	195	33	47	1
2001	840	-	7	78	160	158	120	211	59	43	4
2002	848	-	4	100	157	138	129	196	58	65	1



2.20. РАЗВЕДЕНИ БРАКОВИ ПРЕМА ТРАЈАЊУ БРАКА И БРОЈУ ИЗДРЖАВАНЕ ДЈЕЦЕ ИЗ ТОГ БРАКА, 1998. - 2002.  
DIVORCES BY DURATION OF MARRIAGE AND NUMBER OF SUPPORTED CHILDREN, 1998 - 2002

	Укупно <i>Total</i>	Трајање брака <i>Duration of marriage</i>					Број издржаване дјеце <i>Number of supported children</i>				
		испод 1 године <i>under 1 year</i>	1 - 2	3 - 4	5 +	непознато <i>unknown</i>	без дјеце <i>without children</i>	1	2	3 +	непознато <i>unknown</i>
1998	801	22	97	95	573	14	343	249	184	25	-
1999	794	4	92	77	621	-	345	237	170	42	-
2000	749	9	84	92	564	-	308	239	171	31	-
2001	840	12	100	108	620	-	400	217	178	45	-
2002	848	28	116	102	602	-	416	228	162	42	-



Графика 12 Разведени бракови према трајању брака, 1998. - 2002.  
Graph 12 Divorces by duration of marriage, 1998. - 2002

### 3. ПРИРОДНА КРЕТАЊА СТАНОВНИШТВА У 2002. ГОДИНИ NATURAL CHANGES OF POPULATION IN 2002

#### РОЂЕЊА BIRTHS

##### 3.1. ЖИВОРОЂЕНИ ПРЕМА СТАРОСТИ МАЈКЕ, ПОЛУ И РЕДУ РОЂЕЊА ДЈЕТЕТА У 2002. ГОДИНИ LIVE BIRTHS BY MOTHER'S AGE, SEX AND BIRTH ORDER IN 2002

Старост мајке Mother's age	Пол Sex		Укупно Total	Ред рођења Birth order					
				прво first	друго second	треће third	четврто fourth	пето и више fifth and more	непознато unknown
УКУПНО TOTAL	свега	all	12336	5532	4226	1352	266	110	850
	мушки	male	6365	2859	2188	698	141	52	427
	женски	female	5971	2673	2038	654	125	58	423
< 15	мушки	male	1	1	-	-	-	-	-
	женски	female	3	1	-	-	-	-	2
15 - 19	мушки	male	411	350	51	2	1	-	7
	женски	female	376	315	43	3	-	-	15
20 - 24	мушки	male	2012	1222	624	86	12	3	65
	женски	female	1816	1130	550	68	8	-	60
25 - 29	мушки	male	1958	747	860	245	31	8	67
	женски	female	1963	750	852	247	31	11	72
30 - 34	мушки	male	1119	300	471	232	50	14	52
	женски	female	930	246	402	190	38	16	38
35 - 39	мушки	male	406	99	136	105	37	17	12
	женски	female	472	111	154	124	38	17	28
40 - 44	мушки	male	104	28	26	26	9	8	7
	женски	female	106	29	23	20	10	13	11
45 - 49	мушки	male	4	1	1	-	1	1	-
	женски	female	1	-	-	-	-	1	-
50 - 54	мушки	male	-	-	-	-	-	-	-
	женски	female	-	-	-	-	-	-	-
55 +	мушки	male	-	-	-	-	-	-	-
	женски	female	-	-	-	-	-	-	-
Непознато Unknown	мушки	male	350	111	19	2	-	1	217
	женски	female	304	91	14	2	-	-	197

3.2. ЖИВОРОЂЕНИ ПРЕМА СТАРОСТИ МАЈКЕ И ОЦА И РЕДУ РОЂЕЊА У 2002. ГОДИНИ  
LIVE BIRTHS BY MOTHER'S AND FATHER'S AGE AND BIRTH ORDER IN 2002

Старост мајке Mother's age	Ред рођења Birth order		Укупно Total	Старост оца Father's age										непознато unknown
				<15	15-19	20-24	25-29	30-34	35-39	40-44	45-49	50-54	55+	
УКУПНО TOTAL	свега	all	12336	-	45	1491	3698	3039	1816	722	180	28	11	1306
	прво	first	5532	-	39	1146	1976	996	497	169	54	6	4	645
	друго	second	4226	-	4	265	1374	1387	713	270	48	6	5	154
	треће	third	1352	-	-	17	189	453	401	174	46	7	1	64
	четврто	fourth	266	-	-	2	28	53	92	55	17	2	-	17
	пето и више	fifth and more	110	-	-	-	4	16	30	29	12	5	-	14
	непознато	unknown	850	-	2	61	127	134	83	25	3	2	1	412
< 15														
	прво	first	2	-	1	1	-	-	-	-	-	-	-	-
	друго	second	-	-	-	-	-	-	-	-	-	-	-	-
	треће	third	-	-	-	-	-	-	-	-	-	-	-	-
	четврто	fourth	-	-	-	-	-	-	-	-	-	-	-	-
	пето и више	fifth and more	-	-	-	-	-	-	-	-	-	-	-	-
	непознато	unknown	2	-	-	-	-	-	-	-	-	-	-	2
15 - 19														
	прво	first	665	-	20	287	193	47	9	1	-	-	-	108
	друго	second	94	-	2	32	36	13	4	1	-	-	-	6
	треће	third	5	-	-	2	1	1	-	-	-	-	-	1
	четврто	fourth	1	-	-	-	-	-	-	-	-	-	-	1
	пето и више	fifth and more	-	-	-	-	-	-	-	-	-	-	-	-
	непознато	unknown	22	-	-	11	5	1	-	-	-	-	-	5
20 - 24														
	прво	first	2352	-	14	725	1068	311	68	15	1	1	-	149
	друго	second	1174	-	2	180	624	256	65	13	4	-	-	30
	треће	third	154	-	-	10	54	60	21	1	1	-	-	7
	четврто	fourth	20	-	-	1	7	8	3	1	-	-	-	-
	пето и више	fifth and more	3	-	-	-	1	-	1	-	-	-	-	1
	непознато	unknown	125	-	2	38	58	19	4	-	-	-	-	4
25 - 29														
	прво	first	1497	-	4	120	633	406	171	41	8	2	1	111
	друго	second	1712	-	-	51	610	725	220	54	5	1	-	46
	треће	third	492	-	-	5	107	245	90	20	7	-	-	18
	четврто	fourth	62	-	-	-	16	20	17	6	-	-	-	3
	пето и више	fifth and more	19	-	-	-	3	7	4	2	-	-	-	3
	непознато	unknown	139	-	-	6	50	56	12	3	-	-	-	12
30 - 34														
	прво	first	546	-	-	8	70	195	163	47	12	-	-	51
	друго	second	873	-	-	2	88	346	286	107	16	-	1	27
	треће	third	422	-	-	-	22	125	183	61	9	1	1	20
	четврто	fourth	88	-	-	-	5	18	46	10	2	-	-	7
	пето и више	fifth and more	30	-	-	-	-	7	12	4	1	-	-	6
	непознато	unknown	90	-	-	-	8	41	28	6	-	1	-	6

3.2. ЖИВОРОЂЕНИ ПРЕМА СТАРОСТИ МАЈКЕ И ОЦА И РЕДУ РОЂЕЊА У 2002. ГОДИНИ  
LIVE BIRTHS BY MOTHER'S AND FATHER'S AGE AND BIRTH ORDER IN 2002

(наставак-continued)

Старост мајке Mother's age	Ред рођења Birth order	Укупно Total	Старост оца Father's age										непознато unknown
			<15	15-19	20-24	25-29	30-34	35-39	40-44	45-49	50-54	55+	
35 - 39	прво first	210	-	-	1	6	33	76	47	15	3	1	28
	друго second	290	-	-	-	13	39	125	84	13	2	1	13
	треће third	229	-	-	-	4	22	95	77	18	4	-	9
	четврто fourth	75	-	-	1	-	6	24	34	7	1	-	2
	пето и више fifth and more	34	-	-	-	-	2	11	14	4	2	-	1
	непознато unknown	40	-	-	-	-	5	26	8	-	-	-	1
40 - 44	прво first	57	-	-	-	-	2	8	17	16	-	2	12
	друго second	49	-	-	-	1	6	12	11	10	3	3	3
	треће third	46	-	-	-	1	-	12	15	11	2	-	5
	четврто fourth	19	-	-	-	-	1	2	4	8	1	-	3
	пето и више fifth and more	21	-	-	-	-	-	2	9	6	3	-	1
	непознато unknown	18	-	-	-	-	-	5	6	3	1	1	2
45 - 49	прво first	1	-	-	-	-	-	-	-	1	-	-	-
	друго second	1	-	-	-	-	-	-	-	-	-	-	1
	треће third	-	-	-	-	-	-	-	-	-	-	-	-
	четврто fourth	1	-	-	-	-	-	-	-	-	-	-	1
	пето и више fifth and more	2	-	-	-	-	-	-	-	1	-	-	1
	непознато unknown	-	-	-	-	-	-	-	-	-	-	-	-
50 - 54	прво first	-	-	-	-	-	-	-	-	-	-	-	-
	друго second	-	-	-	-	-	-	-	-	-	-	-	-
	треће third	-	-	-	-	-	-	-	-	-	-	-	-
	четврто fourth	-	-	-	-	-	-	-	-	-	-	-	-
	пето и више fifth and more	-	-	-	-	-	-	-	-	-	-	-	-
	непознато unknown	-	-	-	-	-	-	-	-	-	-	-	-
55 +	прво first	-	-	-	-	-	-	-	-	-	-	-	-
	друго second	-	-	-	-	-	-	-	-	-	-	-	-
	треће third	-	-	-	-	-	-	-	-	-	-	-	-
	четврто fourth	-	-	-	-	-	-	-	-	-	-	-	-
	пето и више fifth and more	-	-	-	-	-	-	-	-	-	-	-	-
	непознато unknown	-	-	-	-	-	-	-	-	-	-	-	-
Непознато Unknown	прво first	202	-	-	4	6	2	2	1	1	-	-	186
	друго second	33	-	-	-	2	2	1	-	-	-	-	28
	треће third	4	-	-	-	-	-	-	-	-	-	-	4
	четврто fourth	-	-	-	-	-	-	-	-	-	-	-	-
	пето и више fifth and more	1	-	-	-	-	-	-	-	-	-	-	1
	непознато unknown	414	-	-	6	6	12	8	2	-	-	-	380

3.3. ЖИВОРОЂЕНИ ПРЕМА СТАРОСТИ И БРАЧНОСТИ МАЈКЕ И РЕДУ РОЂЕЊА ДЈЕТЕТА У 2002. ГОДИНИ  
LIVE BIRTHS BY MOTHER'S AGE AND MARITAL STATUS AND ORDER OF CHILDBIRTH IN 2002

Старост мајке Mother's age	Брачност Marital status		Укупно Total	Ред рођења дјетета Order of childbirth					
				прво first	друго second	треће third	четврто fourth	пето и више fifth and more	непознато unknown
УКУПНО TOTAL	свега	all	12336	5532	4226	1352	266	110	850
	први	first	10637	4533	3929	1208	224	85	658
	други	second	100	22	42	24	6	4	2
	трећи и више	third and more	1	-	1	-	-	-	-
	ван брака	outside the wedlock	1415	977	254	120	36	21	7
	нахоче	foundling	8	-	-	-	-	-	8
	непознато	unknown	175	-	-	-	-	-	175
< 15	први	first	-	-	-	-	-	-	-
	други	second	-	-	-	-	-	-	-
	трећи и више	third and more	-	-	-	-	-	-	-
	ван брака	outside the wedlock	4	2	-	-	-	-	2
	нахоче	foundling	-	-	-	-	-	-	-
	непознато	unknown	-	-	-	-	-	-	-
15 - 19	први	first	583	480	79	2	-	-	22
	други	second	2	1	1	-	-	-	-
	трећи и више	third and more	-	-	-	-	-	-	-
	ван брака	outside the wedlock	202	184	14	3	1	-	-
	нахоче	foundling	-	-	-	-	-	-	-
	непознато	unknown	-	-	-	-	-	-	-
20 - 24	први	first	3379	1992	1105	135	20	2	125
	други	second	13	3	8	2	-	-	-
	трећи и више	third and more	1	-	1	-	-	-	-
	ван брака	outside the wedlock	435	357	60	17	-	1	-
	нахоче	foundling	-	-	-	-	-	-	-
	непознато	unknown	-	-	-	-	-	-	-
25 - 29	први	first	3534	1259	1618	458	52	12	135
	други	second	25	6	10	7	2	-	-
	трећи и више	third and more	-	-	-	-	-	-	-
	ван брака	outside the wedlock	360	232	84	27	8	7	2
	нахоче	foundling	2	-	-	-	-	-	2
	непознато	unknown	-	-	-	-	-	-	-
30 - 34	први	first	1806	440	809	380	70	20	87
	други	second	33	7	13	8	2	2	1
	трећи и више	third and more	-	-	-	-	-	-	-
	ван брака	outside the wedlock	209	99	51	34	16	8	1
	нахоче	foundling	1	-	-	-	-	-	1
	непознато	unknown	-	-	-	-	-	-	-

3.3. ЖИВОРОЂЕНИ ПРЕМА СТАРОСТИ И БРАЧНОСТИ МАЈКЕ И РЕДУ РОЂЕЊА ДЈЕТЕТА У 2002. ГОДИНИ  
LIVE BIRTHS BY MOTHER'S AGE AND MARITAL STATUS AND ORDER OF CHILDBIRTH IN 2002

(наставак-continued)

</

3.4. ЖИВОРОЂЕНИ ПРЕМА МЈЕСТУ ПОРОЂАЈА, СТРУЧНОЈ ПОМОЋИ И БРАЧНОСТИ МАЈКЕ У 2002. ГОДИНИ  
LIVE BIRTHS BY PLACE OF BIRTH, MEDICAL ASSISTANCE AND MARITAL STATUS OF MOTHER IN 2002

Брачност Marital status	Укупно Total	Мјесто порођаја Place of birth			
		здравствена установа medical facility	на другом мјесту уз помоћ elsewhere with assistance of		
			љекара physician	дипломиране бабице graduate midwife	другог лица other person
УКУПНО TOTAL	12336	12030	237	27	42
Први First	10637	10379	208	21	29
Други Second	100	97	2	-	1
Трећи и више Third and more	1	1	-	-	-
Ванбрачно Outside the wedlock	1415	1379	21	6	9
Нахоче Foundling	8	8	-	-	-
Непознато Unknown	175	166	6	-	3

3.5. ЖИВОРОЂЕНИ, ВАНБРАЧНИ ПРЕМА СТАРОСТИ МАЈКЕ И РЕДУ РОЂЕЊА У 2002. ГОДИНИ  
LIVE BIRTHS OUTSIDE THE WEDLOCK BY MOTHER'S AGE AND BIRTH ORDER IN 2002

Старост мајке Mother's age	Укупно Total	Ред рођења Birth order					
		прво first	друго second	треће third	четврто fourth	пето и више fifth and more	непознато unknown
УКУПНО TOTAL	1415	977	254	120	36	21	7
< 15	4	2	-	-	-	-	2
15 - 19	202	184	14	3	1	-	-
20 - 24	435	357	60	17	-	1	-
25 - 29	360	232	84	27	8	7	2
30 - 34	209	99	51	34	16	8	1
35 - 39	118	51	32	27	6	2	-
40 - 44	51	24	11	9	4	2	1
45 - 49	3	-	1	-	1	1	-
50 - 54	-	-	-	-	-	-	-
55 +	-	-	-	-	-	-	-
Непознато Unknown	33	28	1	3	-	-	1

3.6. ЖИВОРОЂЕНИ ПРЕМА ШКОЛСКОЈ СПРЕМИ МАЈКЕ И ОЦА У 2002. ГОДИНИ  
LIVE BIRTHS BY EDUCATIONAL ATTAINMENT OF MOTHER AND FATHER IN 2002

Школска спрема мајке <i>Educational attainment of mother</i>	Укупно <i>Total</i>	Школска спрема оца <i>Educational attainment of father</i>							
		без школе <i>without education</i>	1-3 разреда основне школе <i>1-3 grades of primary school</i>	4-7 разреда основне школе <i>4-7 grades of primary school</i>	основна школа <i>primary school</i>	средња школа <i>secondary school</i>	виша школа <i>upper- secondary school</i>	висока школа <i>high school</i>	непознато <i>unknown</i>
УКУПНО <i>TOTAL</i>	12336	8	7	32	1554	8486	252	483	1514
Без школе <i>Without education</i>	24	4	1	3	6	2	-	-	8
1-3 разреда основне школе <i>1-3 grades of primary school</i>	20	-	3	6	4	5	-	-	2
4-7 разреда основне школе <i>4-7 grades of primary school</i>	77	1	1	7	34	24	-	-	10
Основна школа <i>Primary school</i>	2480	3	-	9	944	1252	13	13	246
Средња школа <i>Secondary school</i>	8315	-	2	7	550	6884	187	235	450
Виша школа <i>Upper-secondary school</i>	273	-	-	-	10	177	27	43	16
Висока школа <i>High school</i>	340	-	-	-	-	113	24	190	13
Непознато <i>Unknown</i>	807	-	-	-	6	29	1	2	769



3.7. ЖИВОРОЂЕНИ ПРЕМА АКТИВНОСТИ МАЈКЕ И ОЦА У 2002. ГОДИНИ  
LIVE BIRTHS BY MOTHER'S AND FATHER'S ACTIVITY IN 2002

Активност мајке <i>Mother's activity</i>	Укупно <i>Total</i>	Активност оца <i>Father's activity</i>					
		активно лице које обавља занимање <i>active person who performs an occupation</i>	активно лице које не обавља занимање <i>active person who does not perform an occupation</i>	лица с личним приходом <i>persons with their own income</i>	издржавана лица <i>dependents</i>	лица која прив- ремено бораве у иностранству <i>persons who temporarily reside in foreign countries</i>	непознато <i>unknown</i>
УКУПНО <i>TOTAL</i>	12336	7061	2459	155	46	1799	816
Активно лице које обавља занимање <i>Active person who performs an occupation</i>	3270	2781	318	9	12	8	142
Активно лице које не обавља занимање <i>Active person who does not perform an occupation</i>	4334	2617	1381	35	14	28	259
Лица с личним приходом <i>Persons with their own income</i>	14	5	-	2	-	1	6
Издржавана лица <i>Dependents</i>	2852	1650	759	105	20	62	256
Лица која привремено бораве у иностранству <i>Persons who temporarily reside in foreign countries</i>	1764	4	1	4	-	1695	60
Непознато <i>Unknown</i>	102	4	-	-	-	5	93

3.8. МРТВОРОЂЕНИ ПРЕМА СТАРОСТИ МАЈКЕ, ПОЛУ И РЕДУ РОЂЕЊА ДЈЕТЕТА У 2002. ГОДИНИ  
STILL BIRTHS BY MOTHER'S AGE, SEX AND BIRTH ORDER IN 2002

Старост мајке Mother's age	Пол Sex		Укупно Total	Ред рођења Birth order					
				прво first	друго second	треће third	четврто fourth	пето и више fifth and more	непознато unknown
УКУПНО TOTAL	свега	<i>all</i>	40	14	18	7	1	-	-
	мушки	<i>male</i>	17	4	8	4	1	-	-
	женски	<i>female</i>	23	10	10	3	-	-	-
< 15	мушки	<i>male</i>	-	-	-	-	-	-	-
	женски	<i>female</i>	-	-	-	-	-	-	-
15 - 19	мушки	<i>male</i>	1	-	1	-	-	-	-
	женски	<i>female</i>	-	-	-	-	-	-	-
20 - 24	мушки	<i>male</i>	4	3	1	-	-	-	-
	женски	<i>female</i>	7	6	1	-	-	-	-
25 - 29	мушки	<i>male</i>	6	-	5	-	1	-	-
	женски	<i>female</i>	9	3	4	2	-	-	-
30 - 34	мушки	<i>male</i>	4	-	1	3	-	-	-
	женски	<i>female</i>	4	1	2	1	-	-	-
35 - 39	мушки	<i>male</i>	1	-	-	1	-	-	-
	женски	<i>female</i>	3	-	3	-	-	-	-
40 - 44	мушки	<i>male</i>	-	-	-	-	-	-	-
	женски	<i>female</i>	-	-	-	-	-	-	-
45 - 49	мушки	<i>male</i>	-	-	-	-	-	-	-
	женски	<i>female</i>	-	-	-	-	-	-	-
50 - 54	мушки	<i>male</i>	-	-	-	-	-	-	-
	женски	<i>female</i>	-	-	-	-	-	-	-
55 +	мушки	<i>male</i>	-	-	-	-	-	-	-
	женски	<i>female</i>	-	-	-	-	-	-	-
Непознато Unknown	мушки	<i>male</i>	1	1	-	-	-	-	-
	женски	<i>female</i>	-	-	-	-	-	-	-

3.9. МРТВОРОЂЕНИ ПРЕМА МЈЕСТУ ПОРОЂАЈА, СТРУЧНОЈ ПОМОЋИ И БРАЧНОСТИ У 2002. ГОДИНИ  
STILL BIRTHS BY PLACE OF BIRTH, MEDICAL ASSISTANCE AND MARITAL STATUS OF MOTHER IN 2002

Брачност Marital status	Укупно Total	Мјесто порођаја Place of birth			
		здравствена установа medical facility	на другом мјесту уз помоћ elsewhere with assistance of		
			љекара physician	дипломиране бабице graduate midwife	другог лица other person
УКУПНО TOTAL	40	40	-	-	-
Први First	30	30	-	-	-
Други Second	2	2	-	-	-
Трећи и више Third and higher	-	-	-	-	-
Ванбрачно Outside the wedlock	8	8	-	-	-
Нахоче Foundling	-	-	-	-	-
Непознато Unknown	-	-	-	-	-

## УМИРАЊА DEATHS

### 3.10. УМРЛИ ПРЕМА ПОЛУ И СТАРОСТИ У 2002. ГОДИНИ DEATHS BY SEX AND AGE IN 2002

Старост Age	Укупно Total	Мушки Male	Женски Female
УКУПНО TOTAL	12980	6791	6189
Одојче Infant	89	53	36
1 - 4	11	7	4
5 - 9	14	7	7
10 - 14	12	10	2
15 - 19	26	19	7
20 - 24	50	38	12
25 - 29	62	47	15
30 - 34	99	74	25
35 - 39	128	92	36
40 - 44	201	142	59
45 - 49	395	272	123
50 - 54	539	371	168
55 - 59	643	432	211
60 - 64	1299	800	499
65 - 69	2052	1211	841
70 - 74	2549	1338	1211
75 - 79	2221	900	1321
80 - 84	1401	533	868
85 +	1161	425	736
Непознато Unknown	28	20	8

3.11. УМРЛИ ПРЕМА СТАРОСТИ, ПОЛУ И БРАЧНОМ СТАЊУ У 2002. ГОДИНИ  
DEATHS BY AGE, SEX AND MARITAL STATUS IN 2002

Старост Age	Пол Sex	Укупно Total	Брачно стање Marital status				
			неожењен неудата single	ожењен удата married	удовац удовица widower widow	разведен разведена divorced	непознато unknown
УКУПНО TOTAL	свега all	12980	1058	6387	357	4916	262
	мушки male	6791	571	4462	191	1432	135
	женски female	6189	487	1925	166	3484	127
Одојче Infant	мушки male	53	53	-	-	-	-
	женски female	36	36	-	-	-	-
1 - 4	мушки male	7	7	-	-	-	-
	женски female	4	4	-	-	-	-
5 - 9	мушки male	7	7	-	-	-	-
	женски female	7	7	-	-	-	-
10 - 14	мушки male	10	10	-	-	-	-
	женски female	2	2	-	-	-	-
15 - 19	мушки male	19	19	-	-	-	-
	женски female	7	7	-	-	-	-
20 - 24	мушки male	38	31	6	-	-	1
	женски female	12	8	4	-	-	-
25 - 29	мушки male	47	35	8	1	-	3
	женски female	15	8	5	1	-	1
30 - 34	мушки male	74	36	33	2	1	2
	женски female	25	8	14	-	2	1
35 - 39	мушки male	92	44	43	2	1	2
	женски female	36	10	24	1	-	1
40 - 44	мушки male	142	46	86	6	-	4
	женски female	59	5	40	9	4	1
45 - 49	мушки male	272	52	187	16	6	11
	женски female	123	15	69	13	21	5
50 - 54	мушки male	371	32	296	25	9	9
	женски female	168	18	111	5	33	1

3.11. УМРЛИ ПРЕМА СТАРОСТИ, ПОЛУ И БРАЧНОМ СТАЊУ У 2002. ГОДИНИ  
DEATHS BY AGE, SEX AND MARITAL STATUS IN 2002

(наставак-continued)

Старост Age	Пол Sex	Укупно Total	Брачно стање Marital status				
			неожењен неудата single	ожењен удата married	удовац удовица widower widow	разведен разведена divorced	непознато unknown
55 - 59	мушки male	432	26	339	29	23	15
	женски female	211	21	115	11	60	4
60 - 64	мушки male	800	38	644	27	79	12
	женски female	499	41	270	15	161	12
65 - 69	мушки male	1211	47	931	36	176	21
	женски female	841	74	370	28	353	16
70 - 74	мушки male	1338	39	922	22	333	22
	женски female	1211	88	440	32	626	25
75 - 79	мушки male	900	24	559	17	285	15
	женски female	1321	76	319	29	874	23
80 - 84	мушки male	533	13	259	7	247	7
	женски female	868	39	104	17	688	20
85 +	мушки male	425	9	138	1	270	7
	женски female	736	20	38	5	659	14
Непознато Unknown	мушки male	20	3	11	-	2	4
	женски female	8	-	2	-	3	3

3.12. УМРЛИ ПРЕМА УЗРОКУ СМРТИ, ПОЛУ И СТАРОСТИ У 2002. ГОДИНИ  
DEATHS BY CAUSE OF DEATH, SEX AND AGE IN 2002

Узрок смрти Cause of death	Пол Sex	Укупно Total	Старост Age											
			<1	1-4	5-14	15-24	25-34	35-44	45-54	55-64	65-74	75-84	85+	непоз. unknown
УКУПНО TOTAL	свега all	12980	89	11	26	76	161	329	934	1942	4601	3622	1161	28
	мушки male	6791	53	7	17	57	121	234	643	1232	2549	1433	425	20
	женски female	6189	36	4	9	19	40	95	291	710	2052	2189	736	8
<b>A01-A08</b>														
Друге заразне цријевне болести Other infectiuos intestinal diseases	мушки male	1	-	-	-	-	-	-	-	-	1	-	-	-
	женски female	-	-	-	-	-	-	-	-	-	-	-	-	-
<b>A15-A16</b>														
Туберкулоза органа за дисање Tuberculosis of respiratory organs	мушки male	58	-	-	-	-	-	4	5	11	23	14	1	-
	женски female	18	-	-	-	-	-	-	2	1	10	5	-	-
<b>A17-A19</b>														
Туберкулоза нервног система Tuberculosis of nervous system	мушки male	-	-	-	-	-	-	-	-	-	-	-	-	-
	женски female	1	-	-	-	1	-	-	-	-	-	-	-	-
<b>A39</b>														
Менингококна инфекција Infection caused by meningococcus	мушки male	-	-	-	-	-	-	-	-	-	-	-	-	-
	женски female	1	-	1	-	-	-	-	-	-	-	-	-	-
<b>A40-A41</b>														
Сепса Septicemia	мушки male	5	-	1	-	-	-	-	1	1	2	-	-	-
	женски female	6	-	-	-	-	-	1	-	2	3	-	-	-
<b>A90-A94, A96-A99</b>														
Друге антроподне вирусне грознице и вирусне хеморагичне грознице Other viral anthropoid fevers and viral haemorrhagic fevers	мушки male	1	-	-	-	-	-	1	-	-	-	-	-	-
	женски female	-	-	-	-	-	-	-	-	-	-	-	-	-
<b>B20-B24</b>														
СИДА AIDS	мушки male	1	-	-	-	-	-	-	-	1	-	-	-	-
	женски female	-	-	-	-	-	-	-	-	-	-	-	-	-
<b>A21-B99</b>														
Друге заразне и паразитарне болести Other infectious and parasitic diseases	мушки male	3	-	-	-	-	-	1	-	-	1	1	-	-
	женски female	4	-	-	-	-	-	-	1	-	3	-	-	-
<b>C00-C14</b>														
Малигни тумор уста и усне шупљине Malignant neoplasm of mouth and oral cavity	мушки male	34	-	-	-	1	-	-	10	8	13	2	-	-
	женски female	9	-	-	-	-	-	-	-	1	3	4	1	-

3.12. УМРЛИ ПРЕМА УЗРОКУ СМРТИ, ПОЛУ И СТАРОСТИ У 2002. ГОДИНИ  
DEATHS BY CAUSE OF DEATH, SEX AND AGE IN 2002

(наставак-continued)

Узрок смрти Cause of death	Пол Sex	Укупно Total	Старост Age											
			<1	1-4	5-14	15-24	25-34	35-44	45-54	55-64	65-74	75-84	85+	непоз. unknown
C15														
Малигни тумор једњака Malignant neoplasm of esophagus	мушки male	40	-	-	-	-	-	2	8	12	12	6	-	-
	женски female	9	-	-	-	-	-	-	-	-	3	4	2	-
C16														
Малигни тумор желуца Malignant neoplasm of stomach	мушки male	116	-	-	-	-	-	3	14	25	54	18	2	-
	женски female	69	-	-	-	-	1	2	6	15	21	20	4	-
C18-C21														
Малигни тумор дебелог цријева, завршног цријева и чмара Malignant neoplasm of colon, rectum and anus	мушки male	109	-	-	-	-	-	1	11	14	59	23	-	1
	женски female	92	-	-	-	-	-	2	6	20	37	21	6	-
C22														
Малигни тумор јетре и у жучним каналима Malignant neoplasm of liver and in the biliary ducts	мушки male	105	-	-	-	-	1	4	12	22	43	21	2	-
	женски female	75	-	-	-	-	-	1	7	21	28	17	1	-
C25														
Малигни тумор гуштераче Malignant neoplasm of pancreas	мушки male	74	-	-	-	-	-	3	9	23	26	13	-	-
	женски female	41	-	-	-	-	1	1	1	10	17	8	3	-
C32														
Малигни тумор гркљана Malignant neoplasm of larynx	мушки male	54	-	-	-	-	-	1	8	16	25	4	-	-
	женски female	6	-	-	-	-	1	1	-	1	2	-	1	-
C33-C34														
Малигни тумори душника, душнице и плућа Malignant neoplasms of trachea, bronchus and lung	мушки male	388	-	-	-	-	-	10	49	92	191	44	2	-
	женски female	121	-	-	-	-	1	9	19	19	43	29	1	-
C43														
Меланом-црни злоћудни тумор коже Melanoma of skin	мушки male	8	-	-	-	-	-	1	3	2	2	-	-	-
	женски female	9	-	-	-	-	2	1	2	-	3	1	-	-
C50														
Малигни тумор дојке Malignant neoplasm of mamma	мушки male	-	-	-	-	-	-	-	-	-	-	-	-	-
	женски female	43	-	-	-	-	1	1	7	10	12	9	3	-
C53														
Малигни тумор грлића мате­р­нице Malignant neoplasm of cervix uteri	мушки male	-	-	-	-	-	-	-	-	-	-	-	-	-
	женски female	43	-	-	-	-	1	1	7	10	12	9	3	-



3.12. УМРЛИ ПРЕМА УЗРОКУ СМРТИ, ПОЛУ И СТАРОСТИ У 2002. ГОДИНИ  
DEATHS BY CAUSE OF DEATH, SEX AND AGE IN 2002

(наставак-continued)

Узрок смрти Cause of death	Пол Sex	Укупно Total	Старост Age												непоз. unknown
			<1	1-4	5-14	15-24	25-34	35-44	45-54	55-64	65-74	75-84	85+		
C54-C55															
Малигни тумори других неозначених дијелова материце	мушки male	-	-	-	-	-	-	-	-	-	-	-	-	-	-
Malignant neoplasms of other unspecified parts of uterus	женски female	43	-	-	-	-	1	1	7	10	12	9	3	-	-
C56															
Малигни тумор јајника	мушки male	-	-	-	-	-	-	-	-	-	-	-	-	-	-
Malignant neoplasms of ovaries	женски female	34	-	-	-	-	-	3	9	10	8	4	-	-	-
C61															
Малигни тумор простате	мушки male	95	-	-	-	-	1	1	2	8	36	42	5	-	-
Malignant neoplasm of prostate	женски female	-	-	-	-	-	-	-	-	-	-	-	-	-	-
C67															
Малигни тумор мокраћне бешике	мушки male	44	-	-	-	-	-	-	6	6	19	10	3	-	-
Malignant neoplasm of urinary bladder	женски female	19	-	-	-	-	-	1	-	-	7	9	2	-	-
C70-C72															
Малигни тумори можданих опни, мозга и др. дијелова центр. нервног система	мушки male	54	-	-	2	-	3	5	11	16	12	4	1	-	-
Malignant neoplasms of meninx, cerebrum and other parts of central nervous system	женски female	38	-	-	-	1	-	2	12	11	9	3	-	-	-
C82-C85															
Не-Ходжкин-ов тумор лимфне жлијезде	мушки male	6	-	-	-	-	-	-	2	-	4	-	-	-	-
Non- Hodgkin's neoplasm of lymphatic gland	женски female	13	-	-	-	-	-	-	1	1	9	2	-	-	-
C90															
Мултипли мијелом и други злоћудни тумори плазма-ћелија	мушки male	4	-	-	-	-	-	-	1	2	1	-	-	-	-
Multiple myeloma and other malignant neoplasms of plasma cells	женски female	1	-	-	-	-	-	-	1	-	-	-	-	-	-
C91-C95															
Леукемија лимфоидних ћелија крви	мушки male	31	-	-	-	3	4	-	1	6	13	4	-	-	-
Leukaemia of lymph cells of blood	женски female	18	-	-	-	-	-	1	2	5	7	3	-	-	-
C17-C97															
Други малигни тумори	мушки male	96	-	1	-	1	5	5	7	25	33	18	1	-	-
Other malignant neoplasms	женски female	106	-	-	-	-	1	1	12	17	40	33	2	-	-
D00-D48															
Друге неоплазме	мушки male	16	-	-	-	-	2	-	2	1	8	3	-	-	-
Other neoplasms	женски female	8	-	-	-	-	-	-	1	1	4	1	1	-	-

3.12. УМРЛИ ПРЕМА УЗРОКУ СМРТИ, ПОЛУ И СТАРОСТИ У 2002. ГОДИНИ  
DEATHS BY CAUSE OF DEATH, SEX AND AGE IN 2002

(наставак-continued)

Узрок смрти Cause of death	Пол Sex	Укупно Total	Старост Age												непоз. unknown
			<1	1-4	5-14	15-24	25-34	35-44	45-54	55-64	65-74	75-84	85+		
(наставак-continued)															
D50-D64															
Малокрвност Anemia	мушки male	2	-	-	-	-	-	-	-	-	-	-	2	-	-
	женски female	2	-	-	-	-	-	-	-	1	-	-	1	-	-
D65-D89															
Друге болести крви и крвотворних органа и неки поремећаји имуног система Other diseases of blood and blood-forming organs and some disorders of immunity system	мушки male	2	-	-	-	-	-	-	1	1	-	-	-	-	-
	женски female	-	-	-	-	-	-	-	-	-	-	-	-	-	-
E10-E14															
Шећерна болест Diabetes mellitus	мушки male	56	-	-	-	-	-	-	-	5	9	29	9	3	1
	женски female	103	-	-	-	-	-	-	-	2	10	46	40	5	-
E00-E88															
Други поремећаји жлијезда са унутрашњим лучењем, исхране и метаболизма Other disorders of endocrine glands, nutritional and metabolic disorders	мушки male	19	-	-	-	-	-	1	4	2	2	4	6	-	-
	женски female	20	-	-	1	-	-	-	-	2	5	5	7	-	-
F10-F19															
Ментални поремећаји и поремећаји понашања због употребе дроге Mental and behavioural disorders caused by using drugs	мушки male	24	-	-	-	-	-	-	2	8	6	7	1	-	-
	женски female	6	-	-	-	-	-	2	-	-	1	1	2	-	-
F00-F99															
Други ментални поремећаји и поремећаји понашања Other mental and behavioural disorders	мушки male	1	-	-	-	-	-	-	1	-	-	-	-	-	-
	женски female	4	-	-	-	-	-	-	1	-	-	1	1	1	-
G00, G03															
Запаљење можданих опни Meningitis	мушки male	1	-	-	-	-	-	-	-	-	1	-	-	-	-
	женски female	1	-	-	-	-	-	-	-	-	-	1	-	-	-
G30															
Алзхајмер-ова болест Alzheimer's disease	мушки male	1	-	-	-	-	-	1	-	-	-	-	-	-	-
	женски female	1	-	-	-	-	-	-	-	1	-	-	-	-	-
G04-G99															
Друге болести нервног система Other diseases of nervous system	мушки male	32	-	-	2	3	2	4	-	5	11	4	1	-	-
	женски female	20	-	-	1	4	1	1	2	3	4	3	-	-	1
I00-I09															
Акутна реуматска грозница и хронична реуматска обољења срца Acute rheumatic fever and chronic rheumatic heart diseases	мушки male	2	-	-	-	-	-	-	-	-	-	1	1	-	-
	женски female	2	-	-	-	-	-	-	-	-	-	1	1	-	-

3.12. УМРЛИ ПРЕМА УЗРОКУ СМРТИ, ПОЛУ И СТАРОСТИ У 2002. ГОДИНИ  
DEATHS BY CAUSE OF DEATH, SEX AND AGE IN 2002

(наставак-continued)

Узрок смрти Cause of death	Пол Sex	Укупно Total	Старост Age												непоз. unknown
			<1	1-4	5-14	15-24	25-34	35-44	45-54	55-64	65-74	75-84	85+		
I10-I14															
Болести повећаног крвног притиска Hypertensive diseases	мушки male	14	-	-	-	-	-	-	1	5	3	5	-	-	
	женски female	35	-	-	-	-	-	1	2	4	16	11	1	-	
I20-I25															
Исхемичне болести срца Ichemic heart diseases	мушки male	779	-	-	-	2	6	21	88	164	286	154	56	2	
	женски female	698	-	-	1	-	1	7	29	92	238	244	86	-	
I26-I51															
Друге болести срца Other heart diseases	мушки male	1333	-	-	2	2	5	22	65	190	499	408	138	2	
	женски female	1519	-	-	1	1	4	4	23	98	458	660	270	-	
I60-I69															
Цереброваскуларне болести Cerebrovascular diseases	мушки male	1092	-	-	-	-	6	13	47	165	504	287	69	1	
	женски female	1391	-	-	-	-	2	5	33	141	514	574	121	1	
I70															
Артериосклероза Arteriosclerosis	мушки male	33	-	-	-	-	-	1	1	4	5	14	8	-	
	женски female	45	-	-	-	-	-	-	3	3	11	17	11	-	
I71-I99															
Друге болести циркулаторног система Other diseases of circulatory system	мушки male	25	-	-	-	-	-	-	1	5	14	5	-	-	
	женски female	21	-	-	-	-	1	-	-	3	9	7	1	-	
J12-J18															
Запаљење плућа Pneumonia	мушки male	7	1	-	-	-	1	-	2	1	1	1	-	-	
	женски female	5	-	-	-	-	1	1	-	-	-	2	1	-	
J40-J47															
Хроничне болести доњих дисајних органа Chronic diseases of lower respiratory organs	мушки male	108	-	-	-	-	-	-	5	17	49	31	6	-	
	женски female	55	-	-	-	-	-	2	-	5	21	21	6	-	
J00-J98															
Друге болести дисајних органа Other diseases of respiratory organs	мушки male	67	-	-	1	-	1	1	3	22	24	12	3	-	
	женски female	53	-	-	-	-	-	1	-	6	23	16	7	-	
K25-K27															
Чир желуца и дванаестопалачног цријева Ulcus of stomach and duodenum	мушки male	25	-	-	-	-	-	-	5	5	9	6	-	-	
	женски female	15	-	-	-	-	-	-	2	-	6	6	1	-	
K70-K76															
Болести јетре Liver diseases	мушки male	110	-	-	-	-	4	9	24	39	26	8	-	-	
	женски female	39	-	-	-	-	1	-	3	14	13	8	-	-	

3.12. УМРЛИ ПРЕМА УЗРОКУ СМРТИ, ПОЛУ И СТАРОСТИ У 2002. ГОДИНИ  
DEATHS BY CAUSE OF DEATH, SEX AND AGE IN 2002

(наставак-continued)

Узрок смрти Cause of death	Пол Sex	Укупно Total	Старост Age											
			<1	1-4	5-14	15-24	25-34	35-44	45-54	55-64	65-74	75-84	85+	непоз. unknown
K00-K92														
Друге болести органа за варење Other diseases of digestive organs	мушки male	80	-	-	-	-	-	4	9	15	31	15	6	-
	женски female	72	-	1	-	-	1	-	3	9	26	26	6	-
L00-L99														
Болести коже и поткожног ткива Diseases of skin and subcutaneous tissue	мушки male	-	-	-	-	-	-	-	-	-	-	-	-	-
	женски female	1	-	-	-	-	-	-	-	-	-	1	-	-
M00-M99														
Болести мишићно-коштаног система и везивног ткива Diseases of musculo - skeletal system and connective tissue	мушки male	1	-	-	-	-	-	-	-	1	-	-	-	-
	женски female	2	-	-	-	-	-	-	-	1	1	-	-	-
N00-N15														
Запаљења бубрега, болести гломерула и болести каналића бубрега Nephritis, glomerule diseases and kidney tubes diseases	мушки male	3	-	-	-	-	-	-	-	2	1	-	-	-
	женски female	-	-	-	-	-	-	-	-	-	-	-	-	-
N17-N98														
Друге болести полномокраћног система Other diseases of genitourinary system	мушки male	3	-	-	-	-	-	-	-	2	1	-	-	-
	женски female	-	-	-	-	-	-	-	-	-	-	-	-	-
O10-O92														
Друге директне акушерске смртности Other direct obstetric mortalities	мушки male	-	-	-	-	-	-	-	-	-	-	-	-	-
	женски female	1	-	-	-	-	1	-	-	-	-	-	-	-
P00-P96														
Нека стања настала у перинаталном периоду Some conditions originating in the perinatal period	мушки male	31	31	-	-	-	-	-	-	-	-	-	-	-
	женски female	30	30	-	-	-	-	-	-	-	-	-	-	-
Q00-Q99														
Конгениталне аномалије Congenital anomalies	мушки male	13	10	1	2	-	-	-	-	-	-	-	-	-
	женски female	4	3	-	-	-	1	-	-	-	-	-	-	-
R00-R99														
Недовољно дефинисана стања Ill-defined conditions	мушки male	1034	10	2	2	6	19	36	129	195	341	173	109	12
	женски female	941	3	-	2	3	5	18	39	100	275	309	181	6
S00-T98														
Повреде, тровања и последице дјеловања спољних фактора Injuries, poisoning and consequences of external causes	мушки male	446	1	2	6	38	58	67	75	67	87	38	6	1
	женски female	131	-	2	3	9	10	16	17	23	27	16	8	-

3.13. УМРЛИ ПРЕМА УЗРОКУ СМРТИ, ПОЛУ И ШКОЛСКОЈ СПРЕМИ У 2002. ГОДИНИ  
DEATHS BY CAUSE, SEX AND EDUCATIONAL ATTAINMENT IN 2002

Узрок смрти Cause of death	Пол Sex	Укупно Total	Школска спрема Educational attainment							
			без школе without education	1-3 разреда основне школе 1-3 grades of primary school	4-7 разреда основне школе 4-7 grades of primary school	основна школа primary school	средња школа secondary school	виша школа upper- secondary school	висока школа high school	непоз- нато unknown
УКУПНО TOTAL	свега all	12980	4143	1568	1554	3199	1933	177	157	249
	мушки male	6791	1114	715	912	2081	1543	154	131	141
	женски female	6189	3029	853	642	1118	390	23	26	108
<b>A01-A08</b>										
Друге заразне цријевне болести Other infectiuos intestinal diseases	мушки male	1	1	-	-	-	-	-	-	-
	женски female	-	-	-	-	-	-	-	-	-
<b>A15-A16</b>										
Туберкулоза органа за дисање Tuberculosis of respiratory organs	мушки male	58	12	6	10	18	9	1	-	2
	женски female	18	8	4	1	3	1	-	-	1
<b>A17-A19</b>										
Туберкулоза нервног система Tuberculosis of nervous system	мушки male	-	-	-	-	-	-	-	-	-
	женски female	1	-	-	-	-	1	-	-	-
<b>A39</b>										
Менингококна инфекција Infection caused by meningococcus	мушки male	-	-	-	-	-	-	-	-	-
	женски female	1	1	-	-	-	-	-	-	-
<b>A40-A41</b>										
Сепса Septicemia	мушки male	5	1	1	1	1	1	-	-	-
	женски female	6	2	-	1	2	1	-	-	-
<b>A90-A94, A96-A99</b>										
Друге антроподне вирусне грознице и вирусне хеморагичне грознице Other viral anthropoid fevers and viral haemorrhagic fevers	мушки male	1	-	-	-	-	-	-	-	1
	женски female	-	-	-	-	-	-	-	-	-
<b>B20-B24</b>										
СИДА AIDS	мушки male	1	-	-	-	-	1	-	-	-
	женски female	-	-	-	-	-	-	-	-	-
<b>A21-B99</b>										
Друге заразне и паразитарне болести Other infectious and parasitic diseases	мушки male	3	-	-	-	2	1	-	-	-
	женски female	4	1	-	2	-	-	1	-	-
<b>C00-C14</b>										
Малигни тумор уста и усне шупљине Malignant neoplasm of mouth and oral cavity	мушки male	34	3	2	7	11	11	-	-	-
	женски female	9	4	1	2	1	1	-	-	-

3.13. УМРЛИ ПРЕМА УЗРОКУ СМРТИ, ПОЛУ И ШКОЛСКОЈ СПРЕМИ У 2002. ГОДИНИ  
DEATHS BY CAUSE, SEX AND EDUCATIONAL ATTAINMENT IN 2002

(наставак-continued)

Узрок смрти Cause of death	Пол Sex	Укупно Total	Школска спрема Educational attainment							
			без школе without education	1-3 разреда основне школе 1-3 grades of primary school	4-7 разреда основне школе 4-7 grades of primary school	основна школа primary school	средња школа secondary school	виша школа upper- secondary school	висока школа high school	непоз- нато unknown
<b>C15</b>										
Малигни тумор једњака Malignant neoplasm of esophagus	мушки male	40	4	6	7	15	6	1	-	1
	женски female	9	3	4	1	1	-	-	-	-
<b>C16</b>										
Малигни тумор желуца Malignant neoplasm of stomach	мушки male	116	15	15	20	29	35	1	-	1
	женски female	69	24	11	11	16	6	-	1	-
<b>C18-C21</b>										
Малигни тумор дебелог цријева, завршног цријева и чмара Malignant neoplasm of colon, rectum and anus	мушки male	109	9	7	20	38	26	5	1	3
	женски female	92	33	15	16	18	9	-	1	-
<b>C22</b>										
Малигни тумор јетре и у жучним каналима Malignant neoplasm of liver and in the biliary ducts	мушки male	105	7	10	12	32	33	6	3	2
	женски female	75	24	10	8	20	11	-	1	1
<b>C25</b>										
Малигни тумор гуштераче Malignant neoplasm of pancreas	мушки male	74	5	10	3	24	27	2	1	2
	женски female	41	16	3	4	12	4	-	1	1
<b>C32</b>										
Малигни тумор гркљана Malignant neoplasm of larynx	мушки male	54	8	4	10	15	15	-	1	1
	женски female	6	2	-	-	2	2	-	-	-
<b>C33-C34</b>										
Малигни тумори душника, душнице и плућа Malignant neoplasms of trachea, bronchus and lung	мушки male	388	37	37	67	111	114	8	9	5
	женски female	121	38	12	19	25	18	-	6	3
<b>C43</b>										
Меланом-црни злоћудни тумор коже Melanoma of skin	мушки male	8	-	-	-	1	6	1	-	-
	женски female	9	2	3	1	1	2	-	-	-
<b>C50</b>										
Малигни тумор дојке Malignant neoplasm of mamma	мушки male	-	-	-	-	-	-	-	-	-
	женски female	128	36	13	16	27	30	2	3	1
<b>C53</b>										
Малигни тумор грлића материце Malignant neoplasm of cervix uteri	мушки male	-	-	-	-	-	-	-	-	-
	женски female	16	3	1	5	3	4	-	-	-

3.13. УМРЛИ ПРЕМА УЗРОКУ СМРТИ, ПОЛУ И ШКОЛСКОЈ СПРЕМИ У 2002. ГОДИНИ  
DEATHS BY CAUSE, SEX AND EDUCATIONAL ATTAINMENT IN 2002

(наставак-continued)

Узрок смрти Cause of death	Пол Sex	Укупно Total	Школска спрема Educational attainment							
			без школе without education	1-3 разреда основне школе 1-3 grades of primary school	4-7 разреда основне школе 4-7 grades of primary school	основна школа primary school	средња школа secondary school	виша школа upper- secondary school	висока школа high school	непоз- нато unknown
C54-C55										
Малигни тумори других неозначених дијелова материце	мушки male	-	-	-	-	-	-	-	-	-
Malignant neoplasms of other unspecified parts of uterus	женски female	43	13	6	7	10	5	1	1	-
C56										
Малигни тумор јајника	мушки male	-	-	-	-	-	-	-	-	-
Malignant neoplasms of ovaries	женски female	34	9	3	6	8	6	1	1	-
C61										
Малигни тумор простате	мушки male	95	14	9	17	25	22	5	2	1
Malignant neoplasm of prostate	женски female	-	-	-	-	-	-	-	-	-
C67										
Малигни тумор мокраћне бешике	мушки male	44	5	5	9	10	10	2	1	2
Malignant neoplasm of urinary bladder	женски female	19	9	3	2	3	-	-	1	1
C70-C72										
Малигни тумори можданих опни, мозга и др. дијелова центр. нервног система	мушки male	54	3	3	8	17	17	4	2	-
Malignant neoplasms of meninx, cerebrum and other parts of central nervous system	женски female	38	10	1	3	15	9	-	-	-
C82-C85										
Не-Ходжкин-ов тумор лимфне жлијезде	мушки male	6	1	-	-	4	1	-	-	-
Non- Hodgkin's neoplasm of lymphatic gland	женски female	13	3	2	2	3	2	-	-	1
C90										
Мултипли мијелом и други злоћудни тумори плазма-ћелија	мушки male	4	-	-	1	1	2	-	-	-
Multiple myeloma and other malignant neoplasms of plasma cells	женски female	1	-	-	-	-	1	-	-	-
C91-C95										
Леукемија лимфоидних ћелија крви	мушки male	31	3	1	6	11	9	-	1	-
Leukaemia of lymph cells of blood	женски female	18	1	1	3	9	4	-	-	-
C17-C97										
Други малигни тумори	мушки male	96	11	5	15	40	22	1	-	2
Other malignant neoplasms	женски female	106	47	15	11	15	16	1	-	1
D00-D48										
Друге неоплазме	мушки male	16	3	2	2	3	4	1	-	1
Other neoplasms	женски female	8	3	1	1	2	1	-	-	-

3.13. УМРЛИ ПРЕМА УЗРОКУ СМРТИ, ПОЛУ И ШКОЛСКОЈ СПРЕМИ У 2002. ГОДИНИ  
DEATHS BY CAUSE, SEX AND EDUCATIONAL ATTAINMENT IN 2002

(наставак-continued)

Узрок смрти Cause of death	Пол Sex	Укупно Total	Школска спрема Educational attainment							
			без школе without education	1-3 разреда основне школе 1-3 grades of primary school	4-7 разреда основне школе 4-7 grades of primary school	основна школа primary school	средња школа secondary school	виша школа upper- secondary school	висока школа high school	непоз- нато unknown
D50-D64										
Малокрвност Anemia	мушки male	2	2	-	-	-	-	-	-	-
	женски female	2	-	-	-	1	1	-	-	-
D65-D89										
Друге болести крви и крвотворних органа и неки поремећаји имуног система	мушки male	2	-	-	-	-	1	-	-	1
Other diseases of blood and blood-forming organs and some disorders of immunity system	женски female	-	-	-	-	-	-	-	-	-
E10-E14										
Шећерна болест Diabetes mellitus	мушки male	56	6	4	3	24	14	-	5	-
	женски female	103	48	18	12	22	2	1	-	-
E00-E88										
Други поремећаји жлијезда са унутр. лучењем, исхране и метаболизма	мушки male	19	-	3	1	8	7	-	-	-
Other disorders of endocrine glands, nutritional and metabolic disorders	женски female	20	8	3	3	4	2	-	-	-
F10-F19										
Ментални поремећаји и поремећаји понашања због употребе дроге	мушки male	24	3	1	1	10	9	-	-	-
Mental and behavioural disorders caused by using drugs	женски female	6	1	1	1	2	1	-	-	-
F00-F99										
Други ментални поремећаји и пореме- ћаји понашања	мушки male	1	-	-	-	1	-	-	-	-
Other mental and behavioural disorders	женски female	4	2	-	-	2	-	-	-	-
G00, G03										
Запаљење можданих опни Meningitis	мушки male	1	-	-	-	-	1	-	-	-
	женски female	1	1	-	-	-	-	-	-	-
G30										
Алзхајмер-ова болест Alzheimer's disease	мушки male	1	-	-	-	-	1	-	-	-
	женски female	1	-	-	-	-	1	-	-	-
G04-G99										
Друге болести нервног система Other diseases of nervous system	мушки male	32	9	2	4	10	5	1	-	1
	женски female	20	8	2	2	7	1	-	-	-
I00-I09										
Акутна реуматска грозница и хронична реуматска обољења срца	мушки male	2	-	-	-	1	1	-	-	-
Acute rheumatic fever and chronic rheumatic heart diseases	женски female	2	2	-	-	-	-	-	-	-



3.13. УМРЛИ ПРЕМА УЗРОКУ СМРТИ, ПОЛУ И ШКОЛСКОЈ СПРЕМИ У 2002. ГОДИНИ  
DEATHS BY CAUSE, SEX AND EDUCATIONAL ATTAINMENT IN 2002

(наставак-continued)

Узрок смрти Cause of death	Пол Sex	Укупно Total	Школска спрема      Educational attainment							
			без школе without education	1-3 разреда основне школе 1-3 grades of primary school	4-7 разреда основне школе 4-7 grades of primary school	основна школа primary school	средња школа secondary school	виша школа upper- secondary school	висока школа high school	непоз- нато unknown
I10-I14										
Болести повећаног крвног притиска Hypertensive diseases	мушки male	14	1	1	2	6	3	1	-	-
	женски female	35	17	7	2	5	3	-	-	1
I20-I25										
Ишемичне болести срца Ichemic heart diseases	мушки male	779	126	86	98	231	175	23	25	15
	женски female	698	360	85	72	139	33	1	-	8
I26-I51										
Друге болести срца Other heart diseases	мушки male	1333	301	188	181	386	213	26	21	17
	женски female	1519	873	220	140	204	51	3	1	27
I60-I69										
Цереброваскуларне болести Cerebrovascular diseases	мушки male	1092	138	132	173	358	225	32	23	11
	женски female	1391	676	218	162	260	54	5	4	12
I70										
Артериосклероза Arteriosclerosis	мушки male	33	12	5	3	6	6	1	-	-
	женски female	45	23	8	3	10	1	-	-	-
I71-I99										
Друге болести циркулаторног система Other diseases of circulatory system	мушки male	25	1	5	5	6	7	-	1	-
	женски female	21	7	3	4	4	3	-	-	-
J12-J18										
Запаљење плућа Pneumonia	мушки male	7	2	-	-	4	1	-	-	-
	женски female	5	3	-	1	1	-	-	-	-
J40-J47										
Хроничне болести доњих дисајних органа Chronic diseases of lower respiratory organs	мушки male	108	23	16	16	33	14	2	2	2
	женски female	55	33	3	8	8	1	-	-	2
J00-J98										
Друге болести дисајних органа Other diseases of respiratory organs	мушки male	67	6	3	16	18	22	-	1	1
	женски female	53	26	9	5	9	1	1	1	1
K25-K27										
Чир желуца и дванаестопалачног цријева Ulcus of stomach and duodenum	мушки male	25	2	4	5	7	3	1	2	1
	женски female	15	9	-	2	3	-	1	-	-

3.13. УМРЛИ ПРЕМА УЗРОКУ СМРТИ, ПОЛУ И ШКОЛСКОЈ СПРЕМИ У 2002. ГОДИНИ  
DEATHS BY CAUSE, SEX AND EDUCATIONAL ATTAINMENT IN 2002

(наставак-continued)

Узрок смрти Cause of death	Пол Sex	Укупно Total	(наставак-continued)							
			Школска спрема Educational attainment							
			без школе without education	1-3 разреда основне школе 1-3 grades of primary school	4-7 разреда основне школе 4-7 grades of primary school	основна школа primary school	средња школа secondary school	виша школа upper- secondary school	висока школа high school	непоз- нато unknown
K70-K76										
Болести јетре Liver diseases	мушки male	110	7	3	9	38	41	6	3	3
	женски female	39	12	6	3	11	7	-	-	-
K00-K92										
Друге болести органа за варење Other diseases of digestive organs	мушки male	80	16	3	15	20	20	3	2	1
	женски female	72	39	11	9	8	3	-	1	1
L00-L99										
Болести коже и поткожног ткива Diseases of skin and subcutaneous tissue	мушки male	-	-	-	-	-	-	-	-	-
	женски female	1	1	-	-	-	-	-	-	-
M00-M99										
Болести мишићно-коштаног система и везивног ткива Diseases of musculo - skeletal system and connective tissue	мушки male	1	-	-	-	1	-	-	-	-
	женски female	2	1	1	-	-	-	-	-	-
N00-N15										
Запаљења бубрега, болести гломе- рула и болести каналића бубрега Nephritis, glomerule diseases and kidney tubes diseases	мушки male	3	1	-	1	-	-	-	1	-
	женски female	-	-	-	-	-	-	-	-	-
N17-N98										
Друге болести полномокраћног система Other diseases of genitourinary system	мушки male	107	12	8	14	37	29	3	2	2
	женски female	87	25	15	16	26	4	1	-	-
O10-O92										
Друге директне акушерске смртности Other direct obstetric mortalities	мушки male	-	-	-	-	-	-	-	-	-
	женски female	1	-	-	-	1	-	-	-	-
P00-P96										
Нека стања настала у перинаталном периоду Some conditions originating in the perinatal period	мушки male	31	31	-	-	-	-	-	-	-
	женски female	30	30	-	-	-	-	-	-	-
Q00-Q99										
Конгениталне аномалије Congenital anomalies	мушки male	13	12	-	1	-	-	-	-	-
	женски female	4	3	-	-	-	1	-	-	-
R00-R99										
Недовољно дефинисана стања Ill-defined conditions	мушки male	1034	211	95	97	363	195	8	12	53
	женски female	941	494	115	64	171	52	-	1	44

3.13. УМРЛИ ПРЕМА УЗРОКУ СМРТИ, ПОЛУ И ШКОЛСКОЈ СПРЕМИ У 2002. ГОДИНИ  
DEATHS BY CAUSE, SEX AND EDUCATIONAL ATTAINMENT IN 2002

(наставак-continued)

</

3.14. УМРЛИ ПРЕМА УЗРОКУ СМРТИ, ПОЛУ И АКТИВНОСТИ У 2002. ГОДИНИ  
DEATHS BY CAUSE, SEX AND ACTIVITY IN 2002

Узрок смрти Cause of death	Пол Sex	Укупно Total	Активност Activity					
			активно лице које обавља занимање active person who performs an occupation	активно лице које не обавља занимање active person who does not perform an occupation	лица с личним приходом persons with their own income	издржа- вана лица depend- ents	лица која прив- ремено бораве у иностранству persons who temporarily reside in foreign countries	непознато unknown
УКУПНО TOTAL	свега all	12980	1309	225	7823	3194	419	10
	мушки male	6791	1155	186	4854	311	279	6
	женски female	6189	154	39	2969	2883	140	4
<b>A01-A08</b>								
Друге заразне цријевне болести Other infectiuos intestinal diseases	мушки male	1	-	-	-	1	-	-
	женски female	-	-	-	-	-	-	-
<b>A15-A16</b>								
Туберкулоза органа за дисање Tuberculosis of respiratory organs	мушки male	58	13	3	39	3	-	-
	женски female	18	-	-	7	11	-	-
<b>A17-A19</b>								
Туберкулоза нервног система Tuberculosis of nervous system	мушки male	-	-	-	-	-	-	-
	женски female	1	-	1	-	-	-	-
<b>A39</b>								
Менингококна инфекција Infection caused by meningococcus	мушки male	-	-	-	-	-	-	-
	женски female	1	-	-	-	1	-	-
<b>A40-A41</b>								
Сепса Septicemia	мушки male	5	1	-	3	1	-	-
	женски female	6	-	-	3	3	-	-
<b>A90-A94, A96-A99</b>								
Друге антроподне вирусне грознице и вирусне хеморагичне грознице Other viral anthropoid fevers and viral haemorrhagic fevers	мушки male	1	-	-	1	-	-	-
	женски female	-	-	-	-	-	-	-
<b>B20-B24</b>								
СИДА AIDS	мушки male	1	-	-	1	-	-	-
	женски female	-	-	-	-	-	-	-
<b>A21-B99</b>								
Друге заразне и паразитарне болести Other infectious and parasitic diseases	мушки male	3	1	-	2	-	-	-
	женски female	4	-	1	3	-	-	-
<b>C00-C14</b>								
Малигни тумор уста и усне шупљине Malignant neoplasm of mouth and oral cavity	мушки male	34	7	5	21	1	-	-
	женски female	9	-	-	8	1	-	-

3.14. УМРЛИ ПРЕМА УЗРОКУ СМРТИ, ПОЛУ И АКТИВНОСТИ У 2002. ГОДИНИ  
DEATHS BY CAUSE, SEX AND ACTIVITY IN 2002

(наставак-continued)

Узрок смрти Cause of death	Пол Sex	Укупно Total	(наставак-continued)					
			активно лице које обавља занимање active person who performs an occupation	активно лице које не обавља занимање active person who does not perform an occupation	лица с личним приходом persons with their own income	издржа- вана лица depend- ents	лица која прив- ремено бораве у иностранству persons who temporarily reside in foreign countries	непознато unknown
C15								
Малигни тумор једњака Malignant neoplasm of esophagus	мушки male	40	10	-	30	-	-	-
	женски female	9	-	-	5	4	-	-
C16								
Малигни тумор желуца Malignant neoplasm of stomach	мушки male	116	23	2	87	3	1	-
	женски female	69	2	-	35	31	1	-
C18-C21								
Малигни тумор дебелог цријева, завршног цријева и чмара Malignant neoplasm of colon, rectum and anus	мушки male	109	18	1	86	3	-	1
	женски female	92	3	1	51	37	-	-
C22								
Малигни тумор јетре и у жучним каналима Malignant neoplasm of liver and in the biliary ducts	мушки male	105	24	2	75	3	1	-
	женски female	75	1	-	45	29	-	-
C25								
Малигни тумор гуштераче Malignant neoplasm of pancreas	мушки male	74	18	-	54	1	1	-
	женски female	41	3	-	21	17	-	-
C32								
Малигни тумор гркљана Malignant neoplasm of larynx	мушки male	54	11	1	42	-	-	-
	женски female	6	1	1	2	2	-	-
C33-C34								
Малигни тумори душника, душнице и плућа Malignant neoplasms of trachea, bronchus and lung	мушки male	388	81	9	293	3	2	-
	женски female	121	11	3	59	47	1	-
C43								
Меланом-црни злоћудни тумор коже Melanoma of skin	мушки male	8	3	-	5	-	-	-
	женски female	9	-	1	1	7	-	-
C50								
Малигни тумор дојке Malignant neoplasm of mamma	мушки male	-	-	-	-	-	-	-
	женски female	128	21	-	53	53	1	-
C53								
Малигни тумор грлића матеpнице Malignant neoplasm of cervix uteri	мушки male	-	-	-	-	-	-	-
	женски female	16	3	-	6	7	-	-

3.14. УМРЛИ ПРЕМА УЗРОКУ СМРТИ, ПОЛУ И АКТИВНОСТИ У 2002. ГОДИНИ  
DEATHS BY CAUSE, SEX AND ACTIVITY IN 2002

(наставак-continued)

Узрок смрти Cause of death	Пол Sex	Укупно Total	Активност Activity						непознато unknown
			активно лице које обавља занимање active person who performs an occupation	активно лице које не обавља занимање active person who does not perform an occupation	лица с личним приходом persons with their own income	издржа- вана лица depend- ents	лица која прив- ремено бораве у иностранству persons who temporarily reside in foreign countries		
C54-C55									
Малигни тумори других неозначених дијелова материце Malignant neoplasms of other unspecified parts of uterus	мушки male женски female	- 43	- 4	- 1	- 19	- 19	- -	- -	
C56									
Малигни тумор јајника Malignant neoplasms of ovaries	мушки male женски female	- 34	- 5	- 1	- 18	- 10	- -	- -	
C61									
Малигни тумор простате Malignant neoplasm of prostate	мушки male женски female	95 -	6 -	- -	87 -	2 -	- -	- -	
C67									
Малигни тумор мокраћне бешике Malignant neoplasm of urinary bladder	мушки male женски female	44 19	11 1	- -	32 10	1 8	- -	- -	
C70-C72									
Малигни тумори можданих опни, мозга и др. дијелова центр. нервног система Malignant neoplasms of meninx, cerebrum and other parts of central nervous system	мушки male женски female	54 38	14 4	3 -	34 12	2 22	1 -	- -	
C82-C85									
Не-Ходжкин-ов тумор лимфне жлијезде Non- Hodgkin's neoplasm of lymphatic gland	мушки male женски female	6 13	1 -	- -	5 7	- 6	- -	- -	
C90									
Мултипли мијелом и други злоћудни тумори плазма-ћелија Multiple myeloma and other malignant neoplasms of plasma cells	мушки male женски female	4 1	1 1	- -	3 -	- -	- -	- -	
C91-C95									
Леукемија лимфоидних ћелија крви Leukaemia of lymph cells of blood	мушки male женски female	31 18	5 -	2 -	20 8	2 9	2 1	- -	
C17-C97									
Други малигни тумори Other malignant neoplasms	мушки male женски female	96 106	19 5	4 1	70 53	3 47	- -	- -	
D00-D48									
Друге неоплазме Other neoplasms	мушки male женски female	16 8	2 -	- -	12 6	1 2	1 -	- -	

3.14. УМРЛИ ПРЕМА УЗРОКУ СМРТИ, ПОЛУ И АКТИВНОСТИ У 2002. ГОДИНИ  
DEATHS BY CAUSE, SEX AND ACTIVITY IN 2002

(наставак-continued)

Узрок смрти Cause of death	Пол Sex	Укупно Total	(наставак-continued)					
			активно лице које обавља занимање active person who performs an occupation	активно лице које не обавља занимање active person who does not perform an occupation	лица с личним приходом persons with their own income	издржа- вана лица depend- ents	лица која прив- ремено бораве у иностранству persons who temporarily reside in foreign countries	непознато unknown
D50-D64								
Малокрвност Anemia	мушки male	2	1	-	1	-	-	-
	женски female	2	1	-	1	-	-	-
D65-D89								
Друге болести крви и крвотворних органа и неки поремећаји имуног система	мушки male	2	-	1	1	-	-	-
Other diseases of blood and blood-forming organs and some disorders of immunity system	женски female	-	-	-	-	-	-	-
E10-E14								
Шећерна болест Diabetes mellitus	мушки male	56	5	1	49	-	1	-
	женски female	103	1	-	52	49	1	-
E00-E88								
Други поремећаји жлијезда са унутр. лучењем, исхране и метаболизма	мушки male	19	5	3	11	-	-	-
Other disorders of endocrine glands, nutritional and metabolic disorders	женски female	20	1	-	10	9	-	-
F10-F19								
Ментални поремећаји и поремећаји понашања због употребе дроге	мушки male	24	10	1	12	1	-	-
Mental and behavioural disorders caused by using drugs	женски female	6	-	1	2	3	-	-
F00-F99								
Други ментални поремећаји и пореме- ћаји понашања	мушки male	1	-	-	-	1	-	-
Other mental and behavioural disorders	женски female	4	-	-	2	2	-	-
G00, G03								
Запаљење можданих опни	мушки male	1	-	-	1	-	-	-
Meningitis	женски female	1	-	-	1	-	-	-
G30								
Алзхајмер-ова болест	мушки male	1	-	-	1	-	-	-
Alzheimer's disease	женски female	1	1	-	-	-	-	-
G04-G99								
Друге болести нервног система	мушки male	32	6	-	20	6	-	-
Other diseases of nervous system	женски female	20	-	-	7	13	-	-
I00-I09								
Акутна реуматска грозница и хронична реуматска обољења срца	мушки male	2	-	-	2	-	-	-
Acute rheumatic fever and chronic rheumatic heart diseases	женски female	2	-	-	1	1	-	-

3.14. УМРЛИ ПРЕМА УЗРОКУ СМРТИ, ПОЛУ И АКТИВНОСТИ У 2002. ГОДИНИ  
DEATHS BY CAUSE, SEX AND ACTIVITY IN 2002

(наставак-continued)

Узрок смрти Cause of death	Пол Sex	Укупно Total	(наставак-continued)					
			активно лице које обавља занимање active person who performs an occupation	активно лице које не обавља занимање active person who does not perform an occupation	лица с личним приходом persons with their own income	издржа- вана лица depend- ents	лица која прив- ремено бораве у иностранству persons who temporarily reside in foreign countries	непознато unknown
I10-I14								
Болести повећаног крвног притиска Hypertensive diseases	мушки male	14	2	1	11	-	-	-
	женски female	35	1	-	17	17	-	-
I20-I25								
Ишемичне болести срца Ichemic heart diseases	мушки male	779	154	18	580	24	3	-
	женски female	698	14	-	345	337	2	-
I26-I51								
Друге болести срца Other heart diseases	мушки male	1333	181	27	1041	75	7	2
	женски female	1519	20	2	761	731	4	1
I60-I69								
Цереброваскуларне болести Cerebrovascular diseases	мушки male	1092	131	11	924	25	1	-
	женски female	1391	16	4	727	643	1	-
I70								
Артериосклероза Arteriosclerosis	мушки male	33	3	-	29	1	-	-
	женски female	45	1	-	22	22	-	-
I71-I99								
Друге болести циркулаторног система Other diseases of circulatory system	мушки male	25	2	-	23	-	-	-
	женски female	21	-	-	15	6	-	-
J12-J18								
Запаљење плућа Pneumonia	мушки male	7	3	-	2	2	-	-
	женски female	5	-	-	2	3	-	-
J40-J47								
Хроничне болести доњих дисајних органа Chronic diseases of lower respiratory organs	мушки male	108	14	-	91	3	-	-
	женски female	55	1	1	25	28	-	-
J00-J98								
Друге болести дисајних органа Other diseases of respiratory organs	мушки male	67	17	2	45	3	-	-
	женски female	53	1	-	29	23	-	-
K25-K27								
Чир желуца и дванаестопалачног цријева Ulcus of stomach and duodenum	мушки male	25	4	2	17	2	-	-
	женски female	15	-	-	9	6	-	-



3.14. УМРЛИ ПРЕМА УЗРОКУ СМРТИ, ПОЛУ И АКТИВНОСТИ У 2002. ГОДИНИ  
DEATHS BY CAUSE, SEX AND ACTIVITY IN 2002

(наставак-continued)

Узрок смрти Cause of death	Пол Sex	Укупно Total	Активност Activity					лица која привремено бораве у иностранству persons who temporarily reside in foreign countries	непознато unknown
			активно лице које обавља занимање active person who performs an occupation	активно лице које не обавља занимање active person who does not perform an occupation	лица с личним приходом persons with their own income	издржавана лица dependents			
K70-K76									
Болести јетре Liver diseases	мушки male	110	27	10	71	2	-	-	
	женски female	39	-	-	23	16	-	-	
K00-K92									
Друге болести органа за варење Other diseases of digestive organs	мушки male	80	13	2	65	-	-	-	
	женски female	72	-	-	44	28	-	-	
L00-L99									
Болести коже и поткожног ткива Diseases of skin and subcutaneous tissue	мушки male	-	-	-	-	-	-	-	
	женски female	1	-	-	-	1	-	-	
M00-M99									
Болести мишићно-коштаног система и везивног ткива Diseases of musculo - skeletal system and connective tissue	мушки male	1	-	-	1	-	-	-	
	женски female	2	-	-	-	2	-	-	
N00-N15									
Запаљења бубрега, болести гломерула и болести каналића бубрега Nephritis, glomerule diseases and kidney tubes diseases	мушки male	3	1	-	2	-	-	-	
	женски female	-	-	-	-	-	-	-	
N17-N98									
Друге болести полномокраћног система Other diseases of genitourinary system	мушки male	107	12	1	91	3	-	-	
	женски female	87	2	1	40	43	1	-	
O10-O92									
Друге директне акушерске смртности Other direct obstetric mortalities	мушки male	-	-	-	-	-	-	-	
	женски female	1	-	-	-	1	-	-	
P00-P96									
Нека стања настала у перинаталном периоду Some conditions originating in the perinatal period	мушки male	31	-	-	-	31	-	-	
	женски female	30	-	-	-	30	-	-	
Q00-Q99									
Конгениталне аномалије Congenital anomalies	мушки male	13	-	-	-	13	-	-	
	женски female	4	1	-	-	3	-	-	
R00-R99									
Недовољно дефинисана стања Ill-defined conditions	мушки male	1034	130	34	579	59	231	1	
	женски female	941	13	9	351	442	124	2	

3.14. УМРЛИ ПРЕМА УЗРОКУ СМРТИ, ПОЛУ И АКТИВНОСТИ У 2002. ГОДИНИ  
DEATHS BY CAUSE, SEX AND ACTIVITY IN 2002

(наставак-continued)

</

3.15. УМРЛА ОДОЈЧАД ПРЕМА УЗРОКУ СМРТИ, ПОЛУ И СТАРОСТИ У 2002. ГОДИНИ  
INFANT DEATHS BY CAUSE, SEX AND AGE IN 2002

Узрок смрти Cause of death	Пол Sex	Укупно Total	Старост Age					
			0 - 24 часа 0 - 24 hours	1 - 6 дана 1 - 6 days	7 - 29 дана 7 - 29 days	1-3 мјесеца 1-3 months	4 - 7 мјесеци 4 - 7 months	8 - 11 мјесеци 8 - 11 months
УКУПНО TOTAL	свега all	89	19	44	9	9	4	4
	мушки male	53	10	24	5	7	3	4
	женски female	36	9	20	4	2	1	-
<i>J12-J18</i>								
Запаљење плућа Pneumonia	мушки male	1	-	-	1	-	-	-
	женски female	-	-	-	-	-	-	-
<i>P05-P08</i>								
Поремећаји везани за трајање трудноће и раст плода Disorders connected to the duration of pregnancy and growth of fetus	мушки male	16	5	9	2	-	-	-
	женски female	16	3	11	1	1	-	-
<i>P10-P15</i>								
Порођајна траума Parturient trauma	мушки male	1	1	-	-	-	-	-
	женски female	1	-	-	1	-	-	-
<i>P20-P21</i>								
Интраутерина хипоксија и порођајна асфиксија Intrauterine hypoxia and parturient asphyxia	мушки male	7	2	5	-	-	-	-
	женски female	4	2	2	-	-	-	-
<i>P22</i>								
Тежак поремећај дисања новорођенчета Heavy breathing disorder of a newborn	мушки male	3	1	1	-	1	-	-
	женски female	2	2	-	-	-	-	-
<i>P24-P28</i>								
Друга респираторна стања новорођенчета Other respiratory conditions of a newborn	мушки male	1	-	1	-	-	-	-
	женски female	-	-	-	-	-	-	-
<i>P36</i>								
Бактеријска сепса новорођенчета Bacterial septicemia of a newborn	мушки male	1	-	1	-	-	-	-
	женски female	2	-	2	-	-	-	-
<i>P50-P61</i>								
Хеморагични и хематолошки поремећаји плода и новорођенчета Hemorrhagic and haematological disorders of fetus and newborn	мушки male	-	-	-	-	-	-	-
	женски female	3	1	1	1	-	-	-
<i>P29-P96</i>								
Друга стања настала у порођајном периоду Other conditions originating in perinatal period	мушки male	2	-	-	1	-	-	1
	женски female	2	-	2	-	-	-	-

3.15. УМРЛА ОДОЈЧАД ПРЕМА УЗРОКУ СМРТИ, ПОЛУ И СТАРОСТИ У 2002. ГОДИНИ  
INFANT DEATHS BY CAUSE, SEX AND AGE IN 2002

(наставак-continued)

Узрок смрти Cause of death	Пол Sex	Укупно Total	Старост    Age					
			0 - 24 часа 0 - 24 hours	1 - 6 дана 1 - 6 days	7 - 29 дана 7 - 29 days	1-3 мјесеца 1-3 months	4 - 7 мјесеци 4 - 7 months	8 - 11 мјесеци 8 - 11 months
Q03, Q05								
Урођени хидроцефалус и спина бифида Congenital hydrocephalus and spina bifida	мушки male	1	-	-	-	-	-	1
	женски female	-	-	-	-	-	-	-
Q00-Q02, Q04, Q06-Q07								
Друге урођене малформације нервног система Other congenital malformations of nervous system	мушки male	1	-	-	-	1	-	-
	женски female	1	1	-	-	-	-	-
Q20-Q24								
Урођене малформације срца Congenital heart malformations	мушки male	3	-	2	1	-	-	-
	женски female	-	-	-	-	-	-	-
Q25-Q28								
Друге урођене малформације крвотока Other congenital malformations of circulation	мушки male	-	-	-	-	-	-	-
	женски female	1	-	-	-	1	-	-
Q90-Q99								
Down-ов синдром и друге хромосомне ненормалности Down's syndrome and other chromosomal abnormalities	мушки male	3	-	1	-	-	1	1
	женски female	-	-	-	-	-	-	-
Q10-Q18, Q30-Q89								
Друге урођене малформације Other congenital malformations	мушки male	2	-	-	-	1	1	-
	женски female	1	-	1	-	-	-	-
R95								
Синдром изненадне смрти новорођенчета Sudden death syndrome of a newborn	мушки male	10	1	3	-	4	1	1
	женски female	2	-	1	1	-	-	-
R00-R94, R96-R99								
Други симптоми, знаци и ненормални клинички и лабораторијски налази неklasификовани на другом мјесту Other symptoms, signs and abnormal clinical and laboratory findings not elsewhere classified	мушки male	-	-	-	-	-	-	-
	женски female	1	-	-	-	-	1	-
S00-T98								
Повреде, тровања и посљедице дјеловања спољних фактора Injuries, poisoning and consequences of external causes	мушки male	1	-	1	-	-	-	-
	женски female	-	-	-	-	-	-	-

3.16. УМРЛА ОДОЈЧАД ПРЕМА ПОЛУ, СТАРОСТИ И СТАРОСТИ МАЈКЕ У 2002. ГОДИНИ  
INFANT DEATHS BY SEX, AGE AND MOTHER'S AGE IN 2002

Старост одојчета Infant's age	Пол Sex	Укупно Total	Старост мајке Mother's age									непознато unknown
			< 15	15 - 19	20 - 24	25 - 29	30 - 34	35 - 39	40 - 44	45 - 49	50 +	
УКУПНО TOTAL	свега all	89	1	6	17	20	11	10	4	-	-	20
	мушки male	53	1	3	7	13	9	5	2	-	-	13
	женски female	36	-	3	10	7	2	5	2	-	-	7
0 - 24 часа 0 - 24 hours	мушки male	10	-	1	1	4	2	-	-	-	-	2
	женски female	9	-	-	2	2	1	-	-	-	-	4
1 дан 1 day	мушки male	12	1	1	2	1	3	2	1	-	-	1
	женски female	7	-	1	3	1	-	-	1	-	-	1
2 дана 2 days	мушки male	3	-	-	-	1	2	-	-	-	-	-
	женски female	7	-	2	1	1	1	1	-	-	-	1
3 дана 3 days	мушки male	2	-	-	-	1	1	-	-	-	-	-
	женски female	1	-	-	1	-	-	-	-	-	-	-
4 дана 4 days	мушки male	4	-	-	1	2	-	1	-	-	-	-
	женски female	2	-	-	-	-	-	2	-	-	-	-
5 дана 5 days	мушки male	2	-	-	1	-	-	-	-	-	-	1
	женски female	2	-	-	1	-	-	-	1	-	-	-
6 дана 6 days	мушки male	1	-	-	-	-	1	-	-	-	-	-
	женски female	1	-	-	-	1	-	-	-	-	-	-
7 - 13 дана 7 - 13 days	мушки male	2	-	-	-	2	-	-	-	-	-	-
	женски female	1	-	-	-	1	-	-	-	-	-	-
14 - 20 дана 14 - 20 days	мушки male	2	-	1	-	1	-	-	-	-	-	-
	женски female	1	-	-	-	-	-	1	-	-	-	-
21 - 27 дана 21 - 27 days	мушки male	1	-	-	-	-	-	-	-	-	-	1
	женски female	2	-	-	1	-	-	1	-	-	-	-

3.16. УМРЛА ОДОЈЧАД ПРЕМА ПОЛУ, СТАРОСТИ И СТАРОСТИ МАЈКЕ У 2002. ГОДИНИ  
INFANT DEATHS BY SEX, AGE AND MOTHER'S AGE IN 2002

(наставак-continued)

Старост одојчета Infant's age	Пол Sex	Укупно Total	Старост мајке Mother's age									непознато unknown
			< 15	15 - 19	20 - 24	25 - 29	30 - 34	35 - 39	40 - 44	45 - 49	50 +	
28 - 29 дана 28 - 29 days	мушки male	-	-	-	-	-	-	-	-	-	-	-
	женски female	-	-	-	-	-	-	-	-	-	-	-
1 мјесец 1 month	мушки male	6	-	-	-	-	-	1	1	-	-	4
	женски female	1	-	-	-	1	-	-	-	-	-	-
2 мјесеца 2 months	мушки male	1	-	-	-	-	-	-	-	-	-	1
	женски female	1	-	-	1	-	-	-	-	-	-	-
3 мјесеца 3 months	мушки male	-	-	-	-	-	-	-	-	-	-	-
	женски female	-	-	-	-	-	-	-	-	-	-	-
4 мјесеца 4 months	мушки male	-	-	-	-	-	-	-	-	-	-	-
	женски female	-	-	-	-	-	-	-	-	-	-	-
5 мјесеци 5 months	мушки male	1	-	-	1	-	-	-	-	-	-	-
	женски female	-	-	-	-	-	-	-	-	-	-	-
6 мјесеци 6 months	мушки male	1	-	-	-	-	-	-	-	-	-	1
	женски female	1	-	-	-	-	-	-	-	-	-	1
7 мјесеци 7 months	мушки male	1	-	-	-	1	-	-	-	-	-	-
	женски female	-	-	-	-	-	-	-	-	-	-	-
8 мјесеци 8 months	мушки male	-	-	-	-	-	-	-	-	-	-	-
	женски female	-	-	-	-	-	-	-	-	-	-	-
9 мјесеци 9 months	мушки male	-	-	-	-	-	-	-	-	-	-	-
	женски female	-	-	-	-	-	-	-	-	-	-	-
10 мјесеци 10 months	мушки male	3	-	-	1	-	-	1	-	-	-	1
	женски female	-	-	-	-	-	-	-	-	-	-	-
11 мјесеци 11 months	мушки male	1	-	-	-	-	-	-	-	-	-	1
	женски female	-	-	-	-	-	-	-	-	-	-	-

3.17. НАСИЛНЕ СМРТИ ПРЕМА СТАРОСТИ И ПОЛУ У 2002. ГОДИНИ  
VIOLENT DEATHS BY AGE AND SEX IN 2002

Старост Age	Пол Sex	Укупно Total	Несрећни случај Accident	Самоубиство Suicide	Убиство Homicide	Остало Other
УКУПНО TOTAL	свега all	577	272	266	39	-
	мушки male	446	219	200	27	-
	женски female	131	53	66	12	-
Одојче Infant	мушки male	1	1	-	-	-
	женски female	-	-	-	-	-
1 - 4	мушки male	2	2	-	-	-
	женски female	2	2	-	-	-
5 - 9	мушки male	3	3	-	-	-
	женски female	3	3	-	-	-
10 - 14	мушки male	3	3	-	-	-
	женски female	-	-	-	-	-
15 - 19	мушки male	14	10	3	1	-
	женски female	2	1	1	-	-
20 - 24	мушки male	24	15	8	1	-
	женски female	7	4	1	2	-
25 - 29	мушки male	24	12	7	5	-
	женски female	5	2	2	1	-
30 - 34	мушки male	34	20	10	4	-
	женски female	5	2	2	1	-
35 - 39	мушки male	36	21	12	3	-
	женски female	6	2	4	-	-
40 - 44	мушки male	31	17	10	4	-
	женски female	10	4	5	1	-
45 - 49	мушки male	38	17	17	4	-
	женски female	11	4	5	2	-
50 - 54	мушки male	37	19	17	1	-
	женски female	6	1	5	-	-
55 - 59	мушки male	25	10	13	2	-
	женски female	8	4	4	-	-

3.17. НАСИЛНЕ СМРТИ ПРЕМА СТАРОСТИ И ПОЛУ У 2002. ГОДИНИ  
VIOLENT DEATHS BY AGE AND SEX IN 2002

(наставак-continued)

Старост Age	Пол Sex	Укупно Total	Несрећни случај Accident	Самоубиство Suicide	Убиство Homicide	Остало Other
60 - 64	мушки <i>male</i>	42	19	21	2	-
	женски <i>female</i>	15	2	12	1	-
65 - 69	мушки <i>male</i>	50	19	31	-	-
	женски <i>female</i>	14	3	9	2	-
70 - 74	мушки <i>male</i>	37	7	30	-	-
	женски <i>female</i>	13	7	6	-	-
75 - 79	мушки <i>male</i>	28	15	13	-	-
	женски <i>female</i>	10	4	4	2	-
80 - 84	мушки <i>male</i>	10	4	6	-	-
	женски <i>female</i>	6	3	3	-	-
85 +	мушки <i>male</i>	6	4	2	-	-
	женски <i>female</i>	8	5	3	-	-
Непознато <i>Unknown</i>	мушки <i>male</i>	1	1	-	-	-
	женски <i>female</i>	-	-	-	-	-



**ЗАКЉУЧЕНИ БРАКОВИ**  
**MARRIAGES**
**3.18. ЗАКЉУЧЕНИ БРАКОВИ ПРЕМА СТАРОСТИ МЛАДОЖЕЊЕ И НЕВЈЕСТЕ У 2002. ГОДИНИ**  
**MARRIAGES BY AGE OF GROOM AND BRIDE IN 2002**

Старост младожење <i>Groom's age</i>	Укупно <i>Total</i>	Старост неvjесте <i>Bride's age</i>																непоз. <i>unknown</i>
		<15	15-19	20-24	25-29	30-34	35-39	40-44	45-49	50-54	55-59	60-64	65-69	70-74	75-79	80-84	85+	
УКУПНО <i>TOTAL</i>	7233	-	1085	2812	1675	696	327	196	180	108	55	33	28	11	4	1	-	22
< 15	-	-	-	-	-	-	-	-	-	-	-	-	-	-	-	-	-	-
15 - 19	89	-	54	30	5	-	-	-	-	-	-	-	-	-	-	-	-	-
20 - 24	1776	-	579	1024	146	15	5	-	1	1	-	-	-	-	-	-	-	5
25 - 29	2489	-	361	1266	728	96	21	5	3	1	-	-	-	-	-	-	-	8
30 - 34	1265	-	69	376	513	235	46	10	7	4	2	2	-	-	-	-	-	1
35 - 39	671	-	18	94	201	204	109	22	11	4	2	2	-	-	-	-	-	4
40 - 44	346	-	2	12	55	98	76	61	28	11	1	-	1	-	-	-	-	1
45 - 49	209	-	-	8	12	28	45	43	49	17	6	1	-	-	-	-	-	-
50 - 54	125	-	1	-	7	9	17	32	27	27	2	2	1	-	-	-	-	-
55 - 59	78	-	-	2	3	4	3	10	25	22	7	-	1	-	1	-	-	-
60 - 64	66	-	-	-	3	4	4	10	17	8	8	6	5	-	-	-	-	1
65 - 69	43	-	-	-	-	1	-	3	7	6	11	7	6	2	-	-	-	-
70 - 74	49	-	-	-	-	1	1	-	5	6	10	6	12	5	1	1	-	1
75 - 79	15	-	-	-	-	-	-	-	-	1	4	5	1	3	1	-	-	-
80 - 84	4	-	-	-	-	-	-	-	-	-	1	2	-	-	1	-	-	-
85 +	3	-	-	-	-	-	-	-	-	-	1	-	1	1	-	-	-	-
Непознато <i>Unknown</i>	5	-	1	-	2	1	-	-	-	-	-	-	-	-	-	-	-	1

3.19. ЗАКЉУЧЕНИ БРАКОВИ ПРЕМА СТАРОСТИ, РАНИЈЕМ БРАЧНОМ СТАЊУ И РЕДУ БРАКА МЛАДОЖЕЊЕ У 2002. ГОД.  
MARRIAGES BY AGE, PREVIOUS MARITAL STATUS AND ORDER OF MARRIAGE OF GROOM IN 2002

Старост младожење <i>Groom's age</i>	Раније брачно стање <i>Previous marital status</i>		Укупно <i>Total</i>	Ред брака <i>Order of marriage</i>			
				први <i>first</i>	други <i>second</i>	трећи и више <i>third and more</i>	непознато <i>unknown</i>
УКУПНО <i>TOTAL</i>	свега	<i>all</i>	7233	6373	751	58	51
	неожењен	<i>single</i>	6373	6373	-	-	-
	удовац	<i>widower</i>	151	-	144	7	-
	разведен	<i>divorced</i>	658	-	607	51	-
	непознато	<i>unknown</i>	51	-	-	-	51
< 15	неожењен	<i>single</i>	-	-	-	-	-
	удовац	<i>widower</i>	-	-	-	-	-
	разведен	<i>divorced</i>	-	-	-	-	-
	непознато	<i>unknown</i>	-	-	-	-	-
15 - 19	неожењен	<i>single</i>	88	88	-	-	-
	удовац	<i>widower</i>	-	-	-	-	-
	разведен	<i>divorced</i>	-	-	-	-	-
	непознато	<i>unknown</i>	1	-	-	-	1
20 - 24	неожењен	<i>single</i>	1759	1759	-	-	-
	удовац	<i>widower</i>	1	-	-	1	-
	разведен	<i>divorced</i>	9	-	9	-	-
	непознато	<i>unknown</i>	7	-	-	-	7
25 - 29	неожењен	<i>single</i>	2409	2409	-	-	-
	удовац	<i>widower</i>	6	-	6	-	-
	разведен	<i>divorced</i>	61	-	59	2	-
	непознато	<i>unknown</i>	13	-	-	-	13
30 - 34	неожењен	<i>single</i>	1153	1153	-	-	-
	удовац	<i>widower</i>	4	-	4	-	-
	разведен	<i>divorced</i>	98	-	97	1	-
	непознато	<i>unknown</i>	10	-	-	-	10
35 - 39	неожењен	<i>single</i>	553	553	-	-	-
	удовац	<i>widower</i>	7	-	7	-	-
	разведен	<i>divorced</i>	103	-	96	7	-
	непознато	<i>unknown</i>	8	-	-	-	8
40 - 44	неожењен	<i>single</i>	236	236	-	-	-
	удовац	<i>widower</i>	6	-	6	-	-
	разведен	<i>divorced</i>	101	-	92	9	-
	непознато	<i>unknown</i>	3	-	-	-	3
45 - 49	неожењен	<i>single</i>	91	91	-	-	-
	удовац	<i>widower</i>	9	-	9	-	-
	разведен	<i>divorced</i>	105	-	96	9	-
	непознато	<i>unknown</i>	4	-	-	-	4

3.19. ЗАКЉУЧЕНИ БРАКОВИ ПРЕМА СТАРОСТИ, РАНИЈЕМ БРАЧНОМ СТАЊУ И РЕДУ БРАКА МЛАДОЖЕЊЕ У 2002. ГОД.  
MARRIAGES BY AGE, PREVIOUS MARITAL STATUS AND ORDER OF MARRIAGE OF GROOM IN 2002

(наставак-continued)

Старост младожење Groom's age	Раније брачно стање Previous marital status	Укупно Total	Ред брака Order of marriage			
			први first	други second	трећи и више third and more	непознато unknown
50 - 54	неожењен single	36	36	-	-	-
	удовац widower	14	-	14	-	-
	разведен divorced	71	-	67	4	-
	непознато unknown	4	-	-	-	4
55 - 59	неожењен single	14	14	-	-	-
	удовац widower	13	-	13	-	-
	разведен divorced	50	-	47	3	-
	непознато unknown	1	-	-	-	1
60 - 64	неожењен single	14	14	-	-	-
	удовац widower	26	-	23	3	-
	разведен divorced	26	-	21	5	-
	непознато unknown	-	-	-	-	-
65 - 69	неожењен single	6	6	-	-	-
	удовац widower	22	-	21	1	-
	разведен divorced	15	-	10	5	-
	непознато unknown	-	-	-	-	-
70 - 74	неожењен single	5	5	-	-	-
	удовац widower	29	-	27	2	-
	разведен divorced	15	-	9	6	-
	непознато unknown	-	-	-	-	-
75 - 79	неожењен single	3	3	-	-	-
	удовац widower	10	-	10	-	-
	разведен divorced	2	-	2	-	-
	непознато unknown	-	-	-	-	-
80 - 84	неожењен single	1	1	-	-	-
	удовац widower	3	-	3	-	-
	разведен divorced	-	-	-	-	-
	непознато unknown	-	-	-	-	-
85 +	неожењен single	1	1	-	-	-
	удовац widower	1	-	1	-	-
	разведен divorced	1	-	1	-	-
	непознато unknown	-	-	-	-	-
Непознато Unknown	неожењен single	4	4	-	-	-
	удовац widower	-	-	-	-	-
	разведен divorced	1	-	1	-	-
	непознато unknown	-	-	-	-	-

3.20. ЗАКЉУЧЕНИ БРАКОВИ ПРЕМА СТАРОСТИ, РАНИЈЕМ БРАЧНОМ СТАЊУ И РЕДУ БРАКА НЕВЈЕСТЕ У 2002. ГОДИНИ  
MARRIAGES BY AGE, PREVIOUS MARITAL STATUS AND ORDER OF MARRIAGE OF BRIDE IN 2002

Старост неvjесте <i>Bride's age</i>	Раније брачно стање <i>Previous marital status</i>		Укупно <i>Total</i>	Ред брака <i>Order of marriage</i>			
				први <i>first</i>	други <i>second</i>	трећи и више <i>third and higher</i>	непознато <i>unknown</i>
УКУПНО <i>TOTAL</i>	свега	<i>all</i>	7233	6437	711	38	47
	неудата	<i>single</i>	6437	6437	-	-	-
	удовица	<i>widow</i>	123	-	116	7	-
	разведена	<i>divorced</i>	626	-	595	31	-
	непознато	<i>unknown</i>	47	-	-	-	47
< 15	неудата	<i>single</i>	-	-	-	-	-
	удовица	<i>widow</i>	-	-	-	-	-
	разведена	<i>divorced</i>	-	-	-	-	-
	непознато	<i>unknown</i>	-	-	-	-	-
15 - 19	неудата	<i>single</i>	1080	1080	-	-	-
	удовица	<i>widow</i>	-	-	-	-	-
	разведена	<i>divorced</i>	2	-	2	-	-
	непознато	<i>unknown</i>	3	-	-	-	3
20 - 24	неудата	<i>single</i>	2767	2767	-	-	-
	удовица	<i>widow</i>	1	-	1	-	-
	разведена	<i>divorced</i>	27	-	27	-	-
	непознато	<i>unknown</i>	17	-	-	-	17
25 - 29	неудата	<i>single</i>	1575	1575	-	-	-
	удовица	<i>widow</i>	5	-	5	-	-
	разведена	<i>divorced</i>	83	-	82	1	-
	непознато	<i>unknown</i>	12	-	-	-	12
30 - 34	неудата	<i>single</i>	567	567	-	-	-
	удовица	<i>widow</i>	13	-	13	-	-
	разведена	<i>divorced</i>	109	-	103	6	-
	непознато	<i>unknown</i>	7	-	-	-	7
35 - 39	неудата	<i>single</i>	208	208	-	-	-
	удовица	<i>widow</i>	16	-	16	-	-
	разведена	<i>divorced</i>	102	-	97	5	-
	непознато	<i>unknown</i>	1	-	-	-	1
40 - 44	неудата	<i>single</i>	97	97	-	-	-
	удовица	<i>widow</i>	13	-	13	-	-
	разведена	<i>divorced</i>	84	-	79	5	-
	непознато	<i>unknown</i>	2	-	-	-	2
45 - 49	неудата	<i>single</i>	62	62	-	-	-
	удовица	<i>widow</i>	17	-	16	1	-
	разведена	<i>divorced</i>	101	-	98	3	-
	непознато	<i>unknown</i>	-	-	-	-	-

3.20. ЗАКЉУЧЕНИ БРАКОВИ ПРЕМА СТАРОСТИ, РАНИЈЕМ БРАЧНОМ СТАЊУ И РЕДУ БРАКА НЕВЈЕСТЕ У 2002. ГОДИНИ  
MARRIAGES BY AGE, PREVIOUS MARITAL STATUS AND ORDER OF MARRIAGE OF BRIDE IN 2002

(наставак-continued)

Старост неvjесте Bride's age	Раније брачно стање Previous marital status	Укупно Total	Ред брака Order of marriage			
			први first	други second	трећи и више third and higher	непознато unknown
50 - 54	неудата single	27	27	-	-	-
	удовица widow	12	-	11	1	-
	разведена divorced	67	-	58	9	-
	непознато unknown	2	-	-	-	2
55 - 59	неудата single	17	17	-	-	-
	удовица widow	14	-	12	2	-
	разведена divorced	24	-	22	2	-
	непознато unknown	-	-	-	-	-
60 - 64	неудата single	7	7	-	-	-
	удовица widow	13	-	11	2	-
	разведена divorced	13	-	13	-	-
	непознато unknown	-	-	-	-	-
65 - 69	неудата single	6	6	-	-	-
	удовица widow	14	-	13	1	-
	разведена divorced	8	-	8	-	-
	непознато unknown	-	-	-	-	-
70 - 74	неудата single	5	5	-	-	-
	удовица widow	3	-	3	-	-
	разведена divorced	3	-	3	-	-
	непознато unknown	-	-	-	-	-
75 - 79	неудата single	3	3	-	-	-
	удовица widow	-	-	-	-	-
	разведена divorced	1	-	1	-	-
	непознато unknown	-	-	-	-	-
80 - 84	неудата single	-	-	-	-	-
	удовица widow	1	-	1	-	-
	разведена divorced	-	-	-	-	-
	непознато unknown	-	-	-	-	-
85 +	неудата single	-	-	-	-	-
	удовица widow	-	-	-	-	-
	разведена divorced	-	-	-	-	-
	непознато unknown	-	-	-	-	-
Непознато Unknown	неудата single	16	16	-	-	-
	удовица widow	1	-	1	-	-
	разведена divorced	2	-	2	-	-
	непознато unknown	3	-	-	-	3

3.21. ЗАКЉУЧЕНИ БРАКОВИ ПРЕМА ШКОЛСКОЈ СПРЕМИ МЛАДОЖЕЊЕ И НЕВЈЕСТЕ У 2002. ГОДИНИ  
MARRIAGES BY EDUCATIONAL ATTAINMENT OF GROOM AND BRIDE IN 2002

Школска спрема младожење <i>Educational attainment of groom</i>	Укупно <i>Total</i>	Школска спрема невесте <i>Educational attainment of bride</i>							
		без школе <i>without education</i>	1-3 разреда основне школе <i>1-3 grades of primary school</i>	4-7 разреда основне школе <i>4-7 grades of primary school</i>	основна школа <i>primary school</i>	средња школа <i>secondary school</i>	виша школа <i>upper- secondary school</i>	висока школа <i>high school</i>	непознато <i>unknown</i>
УКУПНО <i>TOTAL</i>	7233	52	24	77	1144	5311	182	271	172
Без школе <i>Without education</i>	28	16	1	3	6	2	-	-	-
1-3 разреда основне школе <i>1-3 grades of primary school</i>	19	6	7	2	2	2	-	-	-
4-7 разреда основне школе <i>4-7 grades of primary school</i>	68	7	6	20	21	14	-	-	-
Основна школа <i>Primary school</i>	951	13	2	30	472	408	7	5	14
Средња школа <i>Secondary school</i>	5429	9	4	20	600	4477	120	111	88
Виша школа <i>Upper-secondary school</i>	213	-	1	-	13	152	21	25	1
Висока школа <i>High school</i>	325	-	1	-	8	157	31	125	3
Непознато <i>Unknown</i>	200	1	2	2	22	99	3	5	66

3.22. ЗАКЉУЧЕНИ БРАКОВИ ПРЕМА АКТИВНОСТИ МЛАДОЖЕЊЕ И НЕВЈЕСТЕ У 2002. ГОДИНИ  
MARRIAGES BY ACTIVITY OF GROOM AND BRIDE IN 2002

Активност младожење <i>Groom's activity</i>	Укупно <i>Total</i>	Активност невесте <i>Bride's activity</i>					
		активно лице које обавља занимање <i>active person who performs an occupation</i>	активно лице које не обавља занимање <i>active person who does not perform an occupation</i>	лица с личним приходом <i>persons with their own income</i>	издржавана лица <i>dependents</i>	лица која привремено бораве у иностранству <i>persons who temporarily reside in foreign countries</i>	непознато <i>unknown</i>
УКУПНО <i>TOTAL</i>	7233	2416	2058	152	1441	1160	6
Активно лице које обавља занимање <i>Active person who performs an occupation</i>	4070	1990	1142	24	817	96	1
Активно лице које не обавља занимање <i>Active person who does not perform an occupation</i>	1263	262	707	8	224	61	1
Лица с личним приходом <i>Persons with their own income</i>	424	38	54	105	203	23	1
Издржавана лица <i>Dependents</i>	125	28	27	1	63	6	-
Лица која привремено бораве у иностранству <i>Persons who temporarily reside in foreign countries</i>	1340	95	125	14	132	973	1
Непознато <i>Unknown</i>	11	3	3	-	2	1	2

## РАЗВЕДЕНИ БРАКОВИ DIVORCES

### 3.23. РАЗВЕДЕНИ БРАКОВИ ПРЕМА СТАРОСТИ СУПРУЖНИКА У 2002. ГОДИНИ DIVORCES BY AGE OF HUSBAND AND WIFE IN 2002

Старост мужа Husband's age	Укупно Total	Старост жене Wife's age										
		< 15	15 - 19	20 - 24	25 - 29	30 - 34	35 - 39	40 - 44	45 - 49	50 - 54	55 +	непознато unknown
УКУПНО TOTAL	848	-	4	100	157	138	129	110	86	58	65	1
< 15	-	-	-	-	-	-	-	-	-	-	-	-
15 - 19	1	-	-	1	-	-	-	-	-	-	-	-
20 - 24	33	-	3	20	7	3	-	-	-	-	-	-
25 - 29	119	-	-	53	58	6	-	1	-	1	-	-
30 - 34	151	-	-	17	65	48	10	5	1	4	1	-
35 - 39	143	-	-	6	22	58	39	12	4	2	-	-
40 - 44	146	-	1	2	3	17	63	43	12	1	4	-
45 - 49	102	-	-	-	2	1	14	35	38	6	6	-
50 - 54	68	-	-	1	-	3	2	12	21	25	4	-
55 +	84	-	-	-	-	2	1	2	10	19	50	-
Непознато Unknown	1	-	-	-	-	-	-	-	-	-	-	1



3.24. РАЗВЕДЕНИ БРАКОВИ ПРЕМА СТАРОСТИ МУЖА И ТРАЈАЊУ БРАКА У 2002. ГОДИНИ  
DIVORCES BY HUSBAND'S AGE AND MARRIAGE DURATION AT DIVORCE IN 2002

Старост мужа Husband's age	Укупно Total	Трајање брака Duration of marriage										
		< 1	1	2	3	4	5 - 9	10 - 14	15 - 19	20 - 24	25 +	непознато unknown
УКУПНО TOTAL	848	28	56	60	51	51	204	125	109	72	92	-
< 15	-	-	-	-	-	-	-	-	-	-	-	-
15 - 19	1	-	1	-	-	-	-	-	-	-	-	-
20 - 24	33	4	11	9	5	2	2	-	-	-	-	-
25 - 29	119	5	17	22	17	10	48	-	-	-	-	-
30 - 34	151	6	11	13	12	20	63	23	3	-	-	-
35 - 39	143	3	5	4	12	4	28	60	24	3	-	-
40 - 44	146	3	2	5	2	6	23	25	53	25	2	-
45 - 49	102	3	5	1	2	5	13	9	16	27	21	-
50 - 54	68	1	1	2	1	2	8	3	7	7	36	-
55 +	84	3	3	4	-	2	18	5	6	10	33	-
Непознато Unknown	1	-	-	-	-	-	1	-	-	-	-	-

3.25. РАЗВЕДЕНИ БРАКОВИ ПРЕМА СТАРОСТИ ЖЕНЕ И ТРАЈАЊУ БРАКА У 2002. ГОДИНИ  
DIVORCES BY WIFE'S AGE AND MARRIAGE DURATION AT DIVORCE IN 2002

Старост жене Wife's age	Укупно Total	Трајање брака Duration of marriage										
		< 1	1	2	3	4	5 - 9	10 - 14	15 - 19	20 - 24	25 +	непознато unknown
УКУПНО TOTAL	848	28	56	60	51	51	204	125	109	72	92	-
< 15	-	-	-	-	-	-	-	-	-	-	-	-
15 - 19	4	3	1	-	-	-	-	-	-	-	-	-
20 - 24	100	10	26	23	16	9	16	-	-	-	-	-
25 - 29	157	7	11	17	16	17	74	15	-	-	-	-
30 - 34	138	1	5	3	12	11	42	57	7	-	-	-
35 - 39	129	2	3	6	3	2	21	31	54	7	-	-
40 - 44	110	-	3	2	2	3	13	9	34	39	5	-
45 - 49	86	2	3	4	1	2	8	7	8	17	34	-
50 - 54	58	2	1	3	1	3	9	3	3	3	30	-
55 +	65	1	3	2	-	4	20	3	3	6	23	-
Непознато Unknown	1	-	-	-	-	-	1	-	-	-	-	-

3.26. РАЗВЕДЕНИ БРАКОВИ ПРЕМА ШКОЛСКОЈ СПРЕМИ СУПРУЖНИКА У 2002. ГОДИНИ  
DIVORCES BY EDUCATIONAL ATTAINMENT OF HUSBAND AND WIFE IN 2002

Школска спрема мужа <i>Educational attainment of husband</i>	Укупно <i>Total</i>	Школска спрема жене <i>Educational attainment of wife</i>							
		без школе <i>without education</i>	1-3 разреда основне школе <i>1-3 grades of primary school</i>	4-7 разреда основне школе <i>4-7 grades of primary school</i>	основна школа <i>primary school</i>	средња школа <i>secondary school</i>	виша школа <i>upper- secondary school</i>	висока школа <i>high school</i>	непознато <i>unknown</i>
УКУПНО <i>TOTAL</i>	848	17	14	25	186	508	16	18	64
Без школе <i>Without education</i>	7	7	-	-	-	-	-	-	-
1-3 разреда основне школе <i>1-3 grades of primary school</i>	10	-	8	1	1	-	-	-	-
4-7 разреда основне школе <i>4-7 grades of primary school</i>	19	-	1	10	4	3	-	-	1
Основна школа <i>Primary school</i>	174	9	3	9	103	47	2	-	1
Средња школа <i>Secondary school</i>	526	1	1	4	73	420	10	6	11
Виша школа <i>Upper-secondary school</i>	23	-	-	-	4	16	2	1	-
Висока школа <i>High school</i>	27	-	-	-	-	15	2	10	-
Непознато <i>Unknown</i>	62	-	1	1	1	7	-	1	51

3.27. РАЗВЕДЕНИ БРАКОВИ ПРЕМА АКТИВНОСТИ СУПРУЖНИКА У 2002. ГОДИНИ  
DIVORCES BY ACTIVITY OF HUSBAND AND WIFE IN 2002

Активност мужа <i>Husband's activity</i>	Укупно <i>Total</i>	Активност жене <i>Wife's activity</i>					
		активно лице које обавља занимање <i>active person who performs an occupation</i>	активно лице које не обавља занимање <i>active person who does not perform an occupation</i>	лица с личним приходом <i>persons with their own income</i>	издржавана лица <i>dependents</i>	лица која привремено бораве у иностранству <i>persons who temporarily reside in foreign countries</i>	непознато <i>unknown</i>
УКУПНО <i>TOTAL</i>	848	228	151	45	172	189	63
Активно лице које обавља занимање <i>Active person who performs an occupation</i>	305	150	57	8	64	25	1
Активно лице које не обавља занимање <i>Active person who does not perform an occupation</i>	174	44	67	3	44	14	2
Лица с личним приходом <i>Persons with their own income</i>	81	11	4	28	27	9	2
Издржавана лица <i>Dependents</i>	8	2	1	-	4	1	-
Лица која привремено бораве у иностранству <i>Persons who temporarily reside in foreign countries</i>	225	20	21	6	32	139	7
Непознато <i>Unknown</i>	55	1	1	-	1	1	51

3.28. РАЗВЕДЕНИ БРАКОВИ ПРЕМА РАНИЈЕМ БРАЧНОМ СТАЊУ СУПРУЖНИКА У 2002. ГОДИНИ  
DIVORCES BY PREVIOUS MARITAL STATUS OF HUSBAND AND WIFE IN 2002

Раније брачно стање мужа <i>Previous marital status of husband</i>	Укупно <i>Total</i>	Раније брачно стање жене <i>Previous marital status of wife</i>			
		неудата <i>single</i>	удовица <i>widow</i>	разведена <i>divorced</i>	непознато <i>unknown</i>
УКУПНО <i>TOTAL</i>	848	722	11	75	40
Неожењен <i>Single</i>	726	689	-	31	6
Удовац <i>Widower</i>	23	7	9	6	1
Разведен <i>Divorced</i>	63	23	2	38	-
Непознато <i>Unknown</i>	36	3	-	-	33

3.29. РАЗВЕДЕНИ БРАКОВИ ПРЕМА РЕДУ БРАКА СУПРУЖНИКА У 2002. ГОДИНИ  
DIVORCES BY ORDER OF MARRIAGE OF HUSBAND AND WIFE IN 2002

Ред брака мужа <i>Order of marriage of husband</i>	Укупно <i>Total</i>	Ред брака жене <i>Order of marriage of wife</i>			
		први <i>first</i>	други <i>second</i>	трећи и више <i>third and more</i>	непознато <i>unknown</i>
УКУПНО <i>TOTAL</i>	848	722	78	8	40
Први <i>First</i>	726	689	29	2	6
Други <i>Second</i>	78	29	43	5	1
Трећи више <i>Third and more</i>	8	1	6	1	-
Непознато <i>Unknown</i>	36	3	-	-	33

3.30. РАЗВЕДЕНИ БРАКОВИ ПРЕМА БРОЈУ ИЗДРЖАВАНЕ ДЈЕЦЕ И ЛИЦУ КОМЕ СУ ДОДИЈЕЉЕНА У 2002. ГОДИНИ  
DIVORCES BY NUMBER OF SUPPORTED CHILDREN AND PERSON WHOM ARE ALLOTTED TO IN 2002

Број издржаване дјеце <i>Number of supported children</i>	Укупно <i>Total</i>	Дјеца су додијељена <i>Children are allotted to</i>						
		мужу <i>husband</i>	жени <i>wife</i>	мужу и жени <i>husband and wife</i>	другим лицима <i>other persons</i>	установи <i>institution</i>	остале комбинације <i>other combinations</i>	нема издржаване дјеце <i>without supported children</i>
УКУПНО <i>TOTAL</i>	848	84	334	15	-	-	-	415
Једно <i>One</i>	228	36	192	-	-	-	-	-
Двоје <i>Two</i>	162	40	114	8	-	-	-	-
Троје <i>Three</i>	35	7	24	4	-	-	-	-
Четворо <i>Four</i>	3	-	2	1	-	-	-	-
Петоро и више <i>Five and more</i>	4	1	2	1	-	-	-	-
Без издржаване дјеце <i>Without supported children</i>	416	-	-	1	-	-	-	415
Непознато <i>Unknown</i>	-	-	-	-	-	-	-	-

3.31. РАЗВЕДЕНИ БРАКОВИ ПРЕМА БРОЈУ ИЗДРЖАВАНЕ ДЈЕЦЕ И ТРАЈАЊУ БРАКА У 2002. ГОДИНИ  
DIVORCES BY NUMBER OF SUPPORTED CHILDREN AND MARRIAGE DURATION AT DIVORCE IN 2002

Број издржаване дјеце <i>Number of supported children</i>	Укупно <i>Total</i>	Трајање брака <i>Duration of marriage</i>										
		< 1	1	2	3	4	5 - 9	10 - 14	15 - 19	20 - 24	25 +	непознато <i>unknown</i>
УКУПНО <i>TOTAL</i>	848	28	56	60	51	51	204	125	109	72	92	-
Једно <i>One</i>	228	1	13	22	22	13	56	42	31	19	9	-
Двоје <i>Two</i>	162	1	1	3	6	7	48	44	38	12	2	-
Троје <i>Three</i>	35	-	-	-	1	1	6	9	13	3	2	-
Четворо <i>Four</i>	3	-	-	-	-	-	-	2	1	-	-	-
Петоро и више <i>Five and more</i>	4	-	-	-	-	1	-	2	1	-	-	-
Без издржаване дјеце <i>Without supported children</i>	416	26	42	35	22	29	94	26	25	38	79	-
Непознато <i>Unknown</i>	-	-	-	-	-	-	-	-	-	-	-	-

3.32. РАЗВЕДЕНИ БРАКОВИ ПРЕМА АКТИВНОСТИ ЖЕНЕ И ЛИЦУ КОМЕ СУ ДОДИЈЕЉЕНА ДЈЕЦА У 2002. ГОДИНИ  
DIVORCES BY WIFE'S ACTIVITY AND PERSON WHOM CHILDREN ARE ALLOTTED TO IN 2002

Активност жене Wife's activity	Укупно Total	Дјеца су додијељена Children are allotted to						
		мужу husband	жени wife	мужу и жени husband and wife	другим лицима other persons	установи institution	остале комбинације other combinations	нема издржаване дјеце without supported children
УКУПНО TOTAL	848	84	334	15	-	-	-	415
Активно лице које обавља занимање Active person who performs an occupation	228	17	116	4	-	-	-	91
Активно лице које не обавља занимање Active person who does not perform an occupation	151	19	74	3	-	-	-	55
Пензионер Pensioner	28	1	1	-	-	-	-	26
Лице с другим личним приходом Person with other personal income	17	1	6	-	-	-	-	10
Домаћица Housewife	169	21	67	7	-	-	-	74
Ученик или студент Pupil or student	2	-	2	-	-	-	-	-
Неспособно за рад и друга издржавана лица Unable to work and other dependents	1	-	1	-	-	-	-	-
Лица која привремено бораве у иностранству Persons who temporarily reside in foreign countries	189	21	46	1	-	-	-	121
Непознато Unknown	63	4	21	-	-	-	-	38



## 4. ПРИРОДНО КРЕТАЊЕ ПО ОПШТИНАМА

### NATURAL CHANGES BY MUNICIPALITY

#### 4.1. РОЂЕЊА, УМИРАЊА И БРАКОВИ ПО ОПШТИНАМА, 1998. - 2002.

##### BIRTHS, DEATHS AND MARRIAGES BY MUNICIPALITY 1998 - 2002

		Рођени Births					Умрли Deaths					Бракови Marriages	
		свега total	живорођени live births			мртво- рођени still births	свега total	мушки male	женски female	умрла одојчад infant deaths		склоп- љени married	разве- дени divorced
			свега total	мушки male	женски female					свега total	мушки male		
УКУПНО TOTAL	1998	13583	13527	7081	6446	56	12469	6615	5854	112	67	7477	801
	1999	14570	14500	7394	7106	70	12529	6681	5848	119	68	8187	794
	2000	14243	14191	7319	6872	52	13370	7069	6301	103	57	8003	749
	2001	13776	13699	7053	6646	77	13434	7290	6144	73	41	7544	840
	2002	12376	12336	6365	5971	40	12980	6791	6189	89	53	7233	848
Бања Лука Banja Luka	1998	2201	2192	1140	1052	9	1750	924	826	20	10	1087	96
	1999	2200	2186	1084	1102	14	1808	976	832	31	15	1095	93
	2000	2230	2225	1149	1076	5	1910	1039	871	15	7	1164	69 <sup>2</sup>
	2001	2258	2246	1184	1062	12	1914	1029	885	17	11	1164	82
	2002	1961	1957	976	981	4	1780	943	837	25	15	1072	91
Берковићи Berkovići	1998	27	27	13	14	-	11	5	6	-	-	9	-
	1999	19	19	13	6	-	9	6	3	-	-	12	1
	2000	31	31	13	18	-	13	8	5	-	-	15	-
	2001	39	39	28	11	-	6	4	2	-	-	10	-
	2002	30	30	10	20	-	21	8	13	-	-	11	-
Бијељина Bijeljina	1998	1001	1001	536	465	-	1027	524	503	3	1	612	112
	1999	1268	1266	644	622	2	1037	566	471	2	2	754	103
	2000	1175	1172	601	571	3	1070	561	509	2	-	648	149
	2001	1161	1159	584	575	2	1091	608	483	6	4	631	155
	2002	1185	1185	602	583	-	1082	565	517	-	-	643	157
Билећа Bileća	1998	158	158	82	76	-	103	54	49	1	-	69	2
	1999	142	140	64	76	2	112	52	60	-	-	63	9
	2000	170	168	81	87	2	123	67	56	-	-	58	2
	2001	145	145	66	79	-	127	66	61	-	-	46	-
	2002	148	148	72	76	-	120	56	64	-	-	37	1
Братунац Bratunac	1998	109	107	62	45	2	176	100	76	-	-	114	14
	1999	147	147	92	55	-	186	104	82	-	-	102	6
	2000	130	130	68	62	-	186	103	83	-	-	89	4
	2001	130	128	63	65	2	171	89	82	-	-	76	2
	2002	134	134	73	61	-	178	85	93	-	-	69	10
Брчко <sup>3</sup> Brčko	1998	482	481	248	233	1	346	197	149	2	1	291	67
	1999	508	505	255	250	3	377	219	158	-	-	294	56
	2000	551	548	303	245	3	410	208	202	2	-	361	41
	2001	657	652	321	331	5	502	264	238	-	-	365	10
	2002	...	...	...	...	...	...	...	...	...	...	...	...
Вишеград Višegrad	1998	62	62	34	28	-	132	69	63	-	-	75	6
	1999	78	78	39	39	-	127	66	61	-	-	61	7
	2000	84	84	43	41	-	152	76	76	-	-	67	4
	2001	89	89	48	41	-	119	57	62	-	-	55	3
	2002	102	102	58	44	-	142	69	73	-	-	58	4

<sup>2</sup> Непоуздан податак  
Unreliable data

<sup>3</sup> Проглашен Дистрикт Брчко (Службени гласник Републике Српске бр. 9/2000).  
District Brčko proclaimed (Official Gazette of Republika Srpska № 9/2000).

4.1. РОЂЕЊА, УМИРАЊА И БРАКОВИ ПО ОПШТИНАМА, 1998. - 2002.  
BIRTHS, DEATHS AND MARRIAGES BY MUNICIPALITY 1998 - 2002

(наставак-continued)

		Рођени Births					Умрли Deaths					Бракови Marriages	
		свега total	живорођени live births			мртво- рођени still births	свега total	мушки male	женски female	умрла одојчад infant deaths		склоп- љени married	разве- дени divorced
			свега total	мушки male	женски female					свега total	мушки male		
Власеница Vlasenica	1998	108	108	51	57	-	108	61	47	1	1	83	13
	1999	117	117	68	49	-	93	53	40	-	-	69	14
	2000	104	104	57	47	-	99	48	51	-	-	77	11
	2001	89	89	52	37	-	87	54	33	1	1	73	13
	2002	84	84	55	29	-	80	42	38	-	-	69	12
Вукосавље Vukosavlje	1998	37	37	22	15	-	28	15	13	-	-	20	4
	1999	46	46	22	24	-	41	22	19	-	-	32	2
	2000	35	35	19	16	-	49	27	22	1	1	24	3
	2001	43	43	17	26	-	62	34	28	-	-	28	4
	2002	44	44	25	19	-	54	30	24	-	-	25	3
Гацко Gacko	1998	123	123	74	49	-	47	25	22	1	1	35	1
	1999	134	134	70	64	-	66	34	32	-	-	34	-
	2000	98	98	50	48	-	70	38	32	-	-	50	2
	2001	97	96	59	37	1	84	37	47	1	-	40	2
	2002	93	93	59	34	-	76	38	38	1	1	42	5
Градишка Gradiška	1998	601	599	308	291	2	564	288	276	4	3	328	43
	1999	555	554	244	310	1	557	318	239	6	4	312	39
	2000	570	569	306	263	1	650	323	327	6	3	337	34
	2001	557	551	249	302	6	647	359	288	4	2	338	74
	2002	555	551	283	268	4	597	326	271	7	4	366	57
Дервента Derventa	1998	399	396	206	190	3	327	171	156	2	1	187	10
	1999	396	394	195	199	2	355	187	168	9	5	230	20
	2000	373	370	188	182	3	347	176	171	7	5	208	23
	2001	361	355	189	166	6	304	176	128	-	-	169	23
	2002	356	354	175	179	2	279	155	124	2	1	187	15
Добој Doboj	1998	749	741	375	366	8	678	380	298	10	8	389	24
	1999	780	773	408	365	7	668	341	327	8	4	482	15
	2000	779	775	408	367	4	684	382	302	9	5	417	25
	2001	699	696	374	322	3	738	398	340	3	1	426	45
	2002	673	672	379	293	1	748	397	351	5	3	419	66
Зворник Zvornik	1998	381	380	193	187	1	309	164	145	-	-	299	21
	1999	705	703	357	346	2	368	200	168	-	-	340	21
	2000	627	626	299	327	1	370	203	167	3	2	339	14
	2001	615	614	317	297	1	341	203	138	1	-	292	24
	2002	584	583	307	276	1	326	174	152	-	-	286	25
Језеро Jezero	1998	11	11	7	4	-	9	5	4	-	-	8	-
	1999	12	12	6	6	-	3	2	1	-	-	9	1
	2000	11	11	5	6	-	8	5	3	-	-	5	-
	2001	9	9	8	1	-	14	7	7	-	-	7	1
	2002	9	9	3	6	-	14	10	4	-	-	9	1
Калиновик Kalinovik	1998	25	24	13	11	1	31	19	12	-	-	17	1
	1999	24	24	7	17	-	34	21	13	1	-	16	-
	2000	15	15	7	8	-	45	20	25	-	-	5	-
	2001	20	20	11	9	-	39	17	22	-	-	8	2
	2002	20	20	6	14	-	52	36	16	-	-	12	-
Кнежево Kneževo	1998	153	153	78	75	-	118	68	50	3	2	91	3
	1999	170	168	91	77	2	98	44	54	-	-	89	2
	2000	152	151	68	83	1	90	51	39	4	4	90	1
	2001	157	157	78	79	-	107	57	50	1	1	96	-
	2002	180	180	89	91	-	107	58	49	2	1	80	1

4.1. РОЂЕЊА, УМИРАЊА И БРАКОВИ ПО ОПШТИНАМА, 1998. - 2002.  
BIRTHS, DEATHS AND MARRIAGES BY MUNICIPALITY 1998 - 2002

(наставак-continued)

		Рођени Births					Умрли Deaths					Бракови Marriages	
		свега total	живорођени live births			мртво- рођени still births	свега total	мушки male	женски female	умрла одојчад infant deaths		склоп- љени married	разве- дени divorced
			свега total	мушки male	женски female					свега total	мушки male		
Козарска Дубица <i>Kozarska Dubica</i>	1998	230	229	120	109	1	289	135	154	2	1	149	24
	1999	276	274	143	131	2	309	157	152	1	1	167	17
	2000	262	261	132	129	1	296	131	165	2	2	153	16
	2001	223	219	115	104	4	330	168	162	3	3	169	21
	2002	203	202	106	96	1	326	161	165	1	1	153	16
Котор Варош <i>Kotor Varoš</i>	1998	293	291	155	136	2	137	71	66	4	2	110	8
	1999	323	321	177	144	2	157	92	65	3	2	133	9
	2000	334	334	165	169	-	183	99	84	6	2	141	11
	2001	258	258	132	126	-	176	94	82	-	-	138	8
	2002	278	278	163	115	-	186	105	81	2	1	191	17
Крупа на Уни <i>Krupa na Uni</i>	1998	17	17	10	7	-	25	14	11	-	-	26	1
	1999	20	20	7	13	-	27	14	13	1	1	21	1
	2000	12	12	6	6	-	19	8	11	-	-	9	1
	2001	19	19	8	11	-	33	21	12	1	1	13	-
	2002	19	19	8	11	-	36	19	17	-	-	6	-
Лакташи <i>Laktaši</i>	1998	381	380	205	175	1	328	179	149	1	-	228	7
	1999	361	359	192	167	2	328	186	142	2	1	219	14
	2000	366	365	191	174	1	301	166	135	3	2	209	4
	2001	364	361	190	171	3	303	164	139	3	1	194	6
	2002	354	353	176	177	1	324	169	155	4	2	185	6
Лопаре <i>Lopare</i>	1998	214	214	118	96	-	193	106	87	-	-	103	19
	1999	271	271	136	135	-	165	95	70	-	-	170	14
	2000	207	206	107	99	1	185	94	91	-	-	133	18
	2001	191	190	107	83	1	177	96	81	-	-	92	17
	2002	152	152	92	60	-	178	94	84	-	-	108	20
Љубиње <i>Ljubinje</i>	1998	33	33	17	16	-	39	21	18	-	-	14	-
	1999	37	37	21	16	-	36	14	22	1	1	30	-
	2000	52	52	35	17	-	46	23	23	-	-	15	-
	2001	30	30	13	17	-	44	23	21	-	-	17	-
	2002	36	36	19	17	-	38	19	19	-	-	12	-
Милићи <i>Milići</i>	1998	89	88	43	45	1	79	51	28	-	-	48	3
	1999	111	111	58	53	-	84	44	40	-	-	54	5
	2000	109	108	62	46	1	68	34	34	-	-	46	7
	2001	80	80	37	43	-	62	26	36	-	-	44	8
	2002	67	66	36	30	1	75	41	34	-	-	36	14
Модрича <i>Modriča</i>	1998	309	309	169	140	-	226	118	108	5	2	150	28
	1999	322	321	160	161	1	263	151	112	5	5	191	21
	2000	329	328	176	152	1	244	124	120	4	3	199	22
	2001	326	324	180	144	2	277	160	117	3	1	165	34
	2002	305	305	147	158	-	299	163	136	1	-	194	28
Мркоњић Град <i>Mrkonjić Grad</i>	1998	234	234	126	108	-	204	114	90	3	2	112	5
	1999	207	205	93	112	2	210	102	108	3	1	111	16
	2000	207	205	93	112	2	218	113	105	2	-	130	6
	2001	212	210	105	105	2	219	121	98	1	1	109	12
	2002	182	181	86	95	1	203	104	99	-	-	100	18
Невесиње <i>Nevesinje</i>	1998	196	194	100	94	2	153	84	69	-	-	78	5
	1999	158	156	81	75	2	122	63	59	-	-	78	-
	2000	145	144	72	72	1	133	79	54	-	-	76	6
	2001	153	151	71	80	2	170	96	74	-	-	63	3
	2002	149	149	78	71	-	156	75	81	-	-	76	4

4.1. РОЂЕЊА, УМИРАЊА И БРАКОВИ ПО ОПШТИНАМА, 1998. - 2002.  
BIRTHS, DEATHS AND MARRIAGES BY MUNICIPALITY 1998 - 2002

(наставак-continued)

		Рођени Births					Умрли Deaths					Бракови Marriages	
		свега total	живорођени live births			мртно- рођени still births	свега total	мушки male	женски female	умрла одојчад infant deaths		склоп- љени married	разве- дени divorced
			свега total	мушки male	женски female					свега total	мушки male		
Нови Град <i>Novi Grad</i>	1998	254	253	132	121	1	283	144	139	5	3	143	9
	1999	249	249	128	121	-	317	144	173	6	3	174	14
	2000	259	258	147	111	1	288	152	136	1	-	160	19
	2001	255	255	138	117	-	324	175	149	2	1	120	16
	2002	230	227	127	100	3	322	143	179	6	6	135	20
Осмаци <i>Osmaci</i>	1998	32	32	17	15	-	34	20	14	-	-	31	-
	1999	61	61	36	25	-	34	20	14	-	-	49	1
	2000	49	49	24	25	-	32	21	11	-	-	30	-
	2001	50	50	25	25	-	47	23	24	-	-	28	-
	2002	38	38	20	18	-	51	28	23	-	-	22	2
Пале <i>Pale</i>	1998	171	170	87	83	1	235	133	102	-	-	125	20
	1999	217	217	120	97	-	217	124	93	-	-	132	20
	2000	219	219	116	103	-	286	148	138	-	-	112	12
	2001	195	194	107	87	1	240	134	106	-	-	116	7
	2002	207	207	111	96	-	253	128	125	-	-	107	7
Пелагићево <i>Pelagićevo</i>	1998	76	75	36	39	1	40	25	15	-	-	39	1
	1999	82	82	47	35	-	61	33	28	-	-	32	2
	2000	52	52	21	31	-	71	41	30	-	-	29	4
	2001	56	56	29	27	-	77	51	26	-	-	20	6
	2002	18	18	6	12	-	56	23	33	-	-	16	2
Петровац <i>Petrovac</i>	1998	-	-	-	-	-	2	1	1	-	-	-	-
	1999	1	1	-	1	-	13	6	7	-	-	1	-
	2000	2	2	1	1	-	10	5	5	-	-	1	-
	2001	9	9	5	4	-	6	2	4	-	-	6	-
	2002	6	6	3	3	-	5	3	2	-	-	11	-
Петрово <i>Petrovo</i>	1998	73	72	37	35	1	123	60	63	3	1	46	1
	1999	70	69	25	44	1	96	47	49	3	2	45	4
	2000	54	54	24	30	-	95	49	46	-	-	47	1
	2001	56	56	26	30	-	91	42	49	-	-	32	1
	2002	42	41	23	18	1	100	57	43	-	-	46	4
Приједор <i>Prijedor</i>	1998	717	715	345	370	2	853	427	426	6	5	383	44
	1999	717	713	340	373	4	837	419	418	12	6	485	63
	2000	735	734	365	369	1	981	495	486	10	5	447	56
	2001	768	763	402	361	5	1017	547	470	7	5	451	60
	2002	691	687	363	324	4	995	534	461	6	4	498	68
Прњавор <i>Prnjavor</i>	1998	707	705	381	324	2	450	245	205	4	3	314	43
	1999	664	660	348	312	4	446	253	193	3	2	343	34
	2000	581	578	306	272	3	411	227	184	3	1	283	48
	2001	561	557	279	278	4	482	267	215	5	3	274	48
	2002	521	519	277	242	2	459	249	210	2	2	294	35
Рибник <i>Ribnik</i>	1998	77	74	26	48	3	96	50	46	1	1	42	-
	1999	86	86	46	40	-	95	51	44	1	-	63	2
	2000	95	95	48	47	-	129	74	55	1	-	55	4
	2001	76	76	37	39	-	93	51	42	-	-	43	1
	2002	100	100	52	48	-	101	51	50	2	1	40	2
Рогатица <i>Rogatica</i>	1998	73	73	39	34	-	94	53	41	-	-	58	5
	1999	90	90	57	33	-	109	60	49	1	1	54	6
	2000	93	92	46	46	1	101	47	54	1	1	45	3
	2001	90	90	44	46	-	104	54	50	-	-	52	8
	2002	85	85	38	47	-	115	55	60	-	-	37	10

4.1. РОЂЕЊА, УМИРАЊА И БРАКОВИ ПО ОПШТИНАМА, 1998. - 2002.  
BIRTHS, DEATHS AND MARRIAGES BY MUNICIPALITY 1998 - 2002

(наставак-continued)

		Рођени Births					Умрли Deaths					Бракови Marriages	
		свега total	живорођени live births			мртво- рођени still births	свега total	мушки male	женски female	умрла одојчад infant deaths		склоп- љени married	разве- дени divorced
			свега total	мушки male	женски female					свега total	мушки male		
Рудо <i>Rudo</i>	1998	5	5	1	4	-	88	43	45	-	-	38	1
	1999	23	23	13	10	-	97	48	49	-	-	57	6
	2000	38	38	19	19	-	91	49	42	-	-	39	1
	2001	43	43	23	20	-	94	49	45	-	-	45	2
	2002	49	49	25	24	-	113	53	60	-	-	36	1
Скелани <sup>4</sup> <i>Skelani</i>	1998	3	3	3	-	-	40	21	19	-	-	14	-
	1999	3	3	1	2	-	23	12	11	-	-	13	-
	2000	1	1	-	1	-	35	18	17	-	-	18	-
	2001	подаци приказани у општини Сребреница											
	2002	data included in municipality Srebrenica											
Соколац <i>Sokolac</i>	1998	87	87	46	41	-	145	78	67	-	-	47	9
	1999	113	113	70	43	-	146	76	70	-	-	81	11
	2000	150	150	66	84	-	133	80	53	-	-	71	9
	2001	104	104	54	50	-	117	65	52	-	-	53	7
	2002	112	111	66	45	1	153	80	73	-	-	51	-
Србац <i>Srbac</i>	1998	165	164	92	72	1	204	112	92	1	-	107	27
	1999	171	170	95	75	1	218	122	96	4	1	104	17
	2000	204	201	98	103	3	224	131	93	1	1	138	22
	2001	180	176	89	87	4	207	105	102	2	1	125	16
	2002	180	176	101	75	4	225	114	111	1	-	134	11
Србиње <i>Srbije</i>	1998	212	212	110	102	-	223	112	111	3	1	108	6
	1999	195	194	103	91	1	184	93	91	1	1	95	11
	2000	206	206	104	102	-	205	116	89	1	1	111	7
	2001	194	194	96	98	-	189	119	70	1	1	81	5
	2002	170	169	75	94	1	234	122	112	-	-	82	10
Сребреница <i>Srebrenica</i>	1998	37	36	17	19	1	64	34	30	-	-	30	5
	1999	62	62	32	30	-	65	35	30	-	-	51	3
	2000	61	61	24	37	-	56	33	23	-	-	33	3
	2001	54	53	29	24	1	84	43	41	1	-	25	3
	2002	35	35	23	12	-	93	47	46	-	-	54	2
Српска Илиџа <i>Srpska Ilidža</i>	1998	122	122	67	55	-	171	94	77	1	1	74	14
	1999	167	167	87	80	-	145	66	79	1	1	90	13
	2000	161	161	91	70	-	200	102	98	-	-	89	5
	2001	117	117	58	59	-	170	107	63	-	-	83	3
	2002	143	143	57	86	-	170	103	67	2	1	93	4
Српска Костајница <i>Srpska Kostajnica</i>	1998	57	57	28	29	-	87	41	46	-	-	36	-
	1999	52	52	26	26	-	78	40	38	-	-	43	2
	2000	51	51	25	26	-	74	37	37	-	-	35	4
	2001	40	39	22	17	1	73	35	38	-	-	28	2
	2002	30	30	15	15	-	76	35	41	-	-	28	-
Српски Брод <i>Srpski Brod</i>	1998	132	130	67	63	2	121	69	52	5	4	67	21
	1999	125	125	72	53	-	106	65	41	1	1	87	4
	2000	150	150	73	77	-	130	65	65	-	-	88	6
	2001	130	129	71	58	1	113	57	56	2	-	97	2
	2002	135	134	55	79	1	152	80	72	2	1	90	-

<sup>4</sup> Одлуком Високог представника укинута општина Скелани (Службени гласник РС бр. 42/2000). Подаци за бившу општину Скелани приказани у општини Сребреница.

Municipality Skelani abolished by the decree of The High Representative (Official Gazette of Republika Srpska № 42/2000). Data for the former municipality Skelani included in municipality Srebrenica.

4.1. РОЂЕЊА, УМИРАЊА И БРАКОВИ ПО ОПШТИНАМА, 1998. - 2002.  
BIRTHS, DEATHS AND MARRIAGES BY MUNICIPALITY 1998 - 2002

(наставак-continued)

		Рођени Births					Умрли Deaths					Бракови Marriages	
		свега total	живорођени live births			мртво- рођени still births	свега total	мушки male	женски female	умрла одојчад infant deaths		склоп- љени married	разве- дени divorced
			свега total	мушки male	женски female					свега total	мушки male		
Српски Дрвар <i>Srpski Drvar</i>	1998	-	-	-	-	-	-	-	-	-	-	-	-
	1999	-	-	-	-	-	1	1	-	-	-	8	-
	2000	1	1	1	-	-	2	2	-	-	-	3	-
	2001	-	-	-	-	-	4	2	2	-	-	5	-
	2002	4	4	2	2	-	7	3	4	-	-	-	-
Српски Купрес <i>Srpski Kupres</i>	1998	-	-	-	-	-	-	-	-	-	-	-	-
	1999	2	2	-	2	-	1	1	-	-	-	-	-
	2000	8	8	5	3	-	7	2	5	-	-	-	-
	2001	4	4	3	1	-	13	7	6	-	-	6	-
	2002	7	7	4	3	-	9	3	6	-	-	4	-
Српски Мостар <i>Srpski Mostar</i>	1998	-	-	-	-	-	-	-	-	-	-	1	-
	1999	-	-	-	-	-	1	1	-	-	-	-	-
	2000	1	1	1	-	-	1	1	-	-	-	-	-
	2001	-	-	-	-	-	1	-	1	-	-	1	-
	2002	1	1	1	-	-	2	1	1	-	-	1	-
Српски Сански Мост <i>Srpski Sanski Most</i>	1998	61	61	32	29	-	35	16	19	-	-	45	-
	1999	82	82	35	47	-	45	19	26	1	1	42	1
	2000	77	75	44	31	2	41	22	19	-	-	37	2
	2001	60	60	26	34	-	49	27	22	-	-	32	1
	2002	59	59	31	28	-	56	27	29	-	-	30	5
Српски Стари Град <i>Srpski Stari Grad</i>	1998	11	11	5	6	-	24	14	10	-	-	6	1
	1999	6	6	3	3	-	24	14	10	-	-	7	3
	2000	8	8	2	6	-	40	17	23	-	-	6	1
	2001	8	8	4	4	-	17	12	5	-	-	10	1
	2002	14	14	11	3	-	30	22	8	-	-	9	-
Српско Горажде <i>Srpsko Goražde</i>	1998	10	10	5	5	-	11	7	4	-	-	11	-
	1999	16	16	11	5	-	13	9	4	-	-	6	-
	2000	3	3	2	1	-	24	10	14	-	-	8	-
	2001	12	12	4	8	-	29	17	12	-	-	9	1
	2002	15	15	10	5	-	19	15	4	-	-	11	-
Српско Ново Сарајево <i>Srpsko Novo Sarajevo</i>	1998	59	59	24	35	-	100	62	38	-	-	52	11
	1999	69	69	26	43	-	105	58	47	-	-	63	16
	2000	62	62	26	36	-	117	70	47	-	-	62	6
	2001	71	71	29	42	-	107	56	51	1	1	63	3
	2002	66	66	29	37	-	98	49	49	-	-	57	1
Српско Орашје <i>Srpsko Orašje</i>	1998	35	35	17	18	-	20	10	10	-	-	18	2
	1999	30	30	11	19	-	40	15	25	1	-	17	-
	2000	35	35	17	18	-	44	21	23	-	-	23	-
	2001	30	30	15	15	-	27	17	10	-	-	17	2
	2002	2	2	1	1	-	31	18	13	-	-	18	1
Теслић <i>Teslić</i>	1998	551	549	302	247	2	432	221	211	14	7	263	15
	1999	567	565	280	285	2	369	190	179	5	4	248	7
	2000	567	561	300	261	6	364	179	185	8	6	309	8
	2001	506	504	255	249	2	359	180	179	1	-	288	24
	2002	474	473	244	229	1	371	187	184	10	4	289	24
Требиње <i>Trebinje</i>	1998	346	346	178	168	-	305	134	171	1	1	166	10
	1999	378	375	212	163	3	287	148	139	2	1	153	18
	2000	353	353	180	173	-	327	174	153	4	1	140	14
	2001	349	347	162	185	2	305	156	149	2	-	145	16
	2002	324	323	166	157	1	325	168	157	3	2	151	8

4.1. РОЂЕЊА, УМИРАЊА И БРАКОВИ ПО ОПШТИНАМА, 1998. - 2002.  
BIRTHS, DEATHS AND MARRIAGES BY MUNICIPALITY 1998 - 2002

(наставак-continued)

		Рођени Births					Умрли Deaths					Бракови Marriages	
		свега total	живорођени live births			мртво- рођени still births	свега total	мушки male	женски female	умрла одојчад infant deaths		склоп- љени married	разве- дени divorced
			свега total	мушки male	женски female					свега total	мушки male		
Трново	1998	11	11	5	6	-	15	10	5	-	-	12	1
Trnovo	1999	7	7	4	3	-	22	10	12	-	-	6	2
	2000	11	11	6	5	-	34	18	16	-	-	10	1
	2001	14	14	7	7	-	27	10	17	-	-	8	-
	2002	6	6	4	2	-	23	13	10	-	-	8	-
Угљевик	1998	172	172	91	81	-	154	85	69	-	-	91	6
Ugljevik	1999	145	144	72	72	1	137	76	61	1	-	81	3
	2000	128	128	66	62	-	170	82	88	-	-	80	11
	2001	144	144	74	70	-	169	96	73	-	-	93	20
	2002	143	143	79	64	-	167	77	90	-	-	102	13
Хан Пијесак	1998	40	40	18	22	-	46	32	14	-	-	23	1
Han Pijesak	1999	36	35	16	19	1	36	24	12	-	-	21	1
	2000	30	30	17	13	-	46	29	17	-	-	23	1
	2001	32	31	17	14	1	49	29	20	-	-	18	1
	2002	32	32	21	11	-	64	35	29	-	-	16	3
Чајниче	1998	50	49	29	20	1	45	26	19	-	-	26	2
Čajniče	1999	52	52	36	16	-	45	20	25	-	-	17	5
	2000	36	35	21	14	1	57	29	28	2	1	30	-
	2001	37	37	24	13	-	56	31	25	-	-	24	2
	2002	39	39	22	17	-	47	29	18	1	1	25	1
Челинац	1998	214	212	131	81	2	146	84	62	1	1	95	2
Čelinac	1999	225	224	116	108	1	141	87	54	1	1	113	3
	2000	202	202	102	100	-	160	90	70	1	1	112	1
	2001	185	185	101	84	-	182	100	82	2	1	106	2
	2002	196	195	86	109	1	155	79	76	2	1	93	4
Шамац	1998	199	197	103	94	2	207	116	91	3	2	113	18
Šamac	1999	228	227	110	117	1	192	99	93	1	1	112	22
	2000	211	211	123	88	-	235	135	100	2	1	134	16
	2001	171	170	92	78	1	212	116	96	1	1	106	16
	2002	120	117	49	68	3	232	128	104	-	-	94	26
Шековићи	1998	76	76	38	38	-	73	39	34	1	1	64	6
Šekovići	1999	73	73	33	40	-	65	33	32	-	-	75	5
	2000	82	81	44	37	1	77	32	45	1	1	61	7
	2001	63	62	38	24	1	67	38	29	-	-	38	10
	2002	64	64	33	31	-	76	38	38	1	1	42	6
Шипово	1998	125	125	67	58	-	66	35	31	1	1	57	3
Šipovo	1999	119	115	56	59	4	78	33	45	1	-	51	9
	2000	109	107	60	47	2	103	60	43	1	1	69	4
	2001	130	129	62	67	1	89	42	47	1	-	68	5
	2002	115	114	52	62	1	118	52	66	1	-	63	7

Рукопис припремили:  
*Prepared by:*

Одјељење статистике становништва, рада и регистра  
*Population, Labour, and Registers Statistics Division*

Превод:

Александра Зеџ, Стручни сарадник за статистику  
друштвених дјелатности

*Translation:*

*Mrs. Aleksandra Zec, Statistician; Population, Labour, and  
Registers Statistics Division*

Дизајн:

Центар за аутоматску обраду података

*Design:*

*IT Division*