

РЕПУБЛИКА СРПСКА
РЕПУБЛИЧКИ ЗАВОД ЗА СТАТИСТИКУ

REPUBLIKA SRPSKA
INSTITUTE OF STATISTICS

БОСНА И ХЕРЦЕГОВИНА
BOSNIA AND HERZEGOVINA

ДЕМОГРАФСКА СТАТИСТИКА

DEMOGRAPHIC STATISTICS

Број: **13**
No: **13**

СТАТИСТИЧКИ БИЛТЕН
STATISTICAL BULLETIN

Бања Лука
Banja Luka

2010

НАЧЕЛНИК ОДЈЕЉЕЊА ЗА ИЗРАДУ ПУБЛИКАЦИОНИХ БАЗА ПОДАТАКА И СТАТИСТИЧКИХ ПУБЛИКАЦИЈА: Владан Сибиновић
HEAD OF DIVISION FOR CREATION OF PUBLICATION DATA BASES AND STATISTICAL PUBLICATIONS: Vladan Sibinović

РУКОПИС ПРИПРЕМИЛИ: Одјелјење статистике становништва
PREPARED BY: Population Statistics Division

ДИЗАЈН И ПРЕВОД: Александра Зец
DESIGN AND TRANSLATION: Aleksandra Zec

РЕДАКЦИОНИ ОДБОР: Јелена Ђокић, Милка Михолџић, Нада Јаковљевић, Биљана Ђукић, Богдана Радић
REDACTIONAL BOARD: Jelena Đokić, Milka Miholjčić, Nada Jakovljević, Biljana Đukić, Bogdana Radić

ОДГОВАРА: Др Радмила Чичковић, директор
PERSON RESPONSIBLE: Dr Radmila Čičković, Director General

ПРЕДГОВОР

FOREWORD

Билтен "Демографска статистика" је публикација Републичког завода за статистику Републике Српске на српском и енглеском језику, која на свеобухватан и систематски начин приказује службене статистичке податке о становништву, прописане Статистичким програмом.

Завод у континуитету од 1996. године прикупља и обрађује, а од 1999. године и публикује податке демографске статистике.

У овом Демографском билтену, подаци су обрађени и публиковани према мјесту сталног становања, у складу са дефиницијом међународних препорука.

У првом дијелу Билтена налазе се основни подаци и њима одговарајући аналитички показатељи природног кретања становништва за петогодишњи период посматрања 2005–2009.

Детаљни подаци о природном кретању становништва дати су за 2009. годину у другом дијелу овог Билтена.

У трећем дијелу Билтена дати су подаци о природном кретању становништва по општинама и типологији насеља.

Подаци о унутрашњим миграцијама дати су у посљедњем дијелу Билтена.

Податке из овог Билтена, корисници могу добити на сајту Републичког завода за статистику: www.rzs.rs.ba.

Изражавамо захвалност свим сарадницима који су учествовали у прикупљању, контроли, обради и припреми статистичких података и методолошких објашњења, те у уређивању, превођењу и штампању овог Билтена.

Републички завод за статистику ће бити захвалан на свим примједбама и сугестијама које би могле да допринесу побољшању Билтена.

"Demographic Statistics" bulletin is a bilingual publication of the Republika Srpska Institute of Statistics, in English and Serbian language, that contains a comprehensive and systematic overview of official statistical data on population, set by the Statistical Programme.

The demographic statistics data have been continuously collected and processed by the Institute since 1996, and published since 1999.

In this Demographic bulletin, data were processed and published by the place of permanent residence, in line with the definition of the international recommendations.

The first section of the Bulletin contains basic data and corresponding analytical indicators of natural changes of population for the five-year period of observation, 2005–2009.

Detailed data on natural changes of population are given for the year 2009 in the second section of the Bulletin.

The third section of the Bulletin contains data on natural changes of population by municipality and typology of the settlement.

Data on internal migration are given in the last part of the Bulletin.

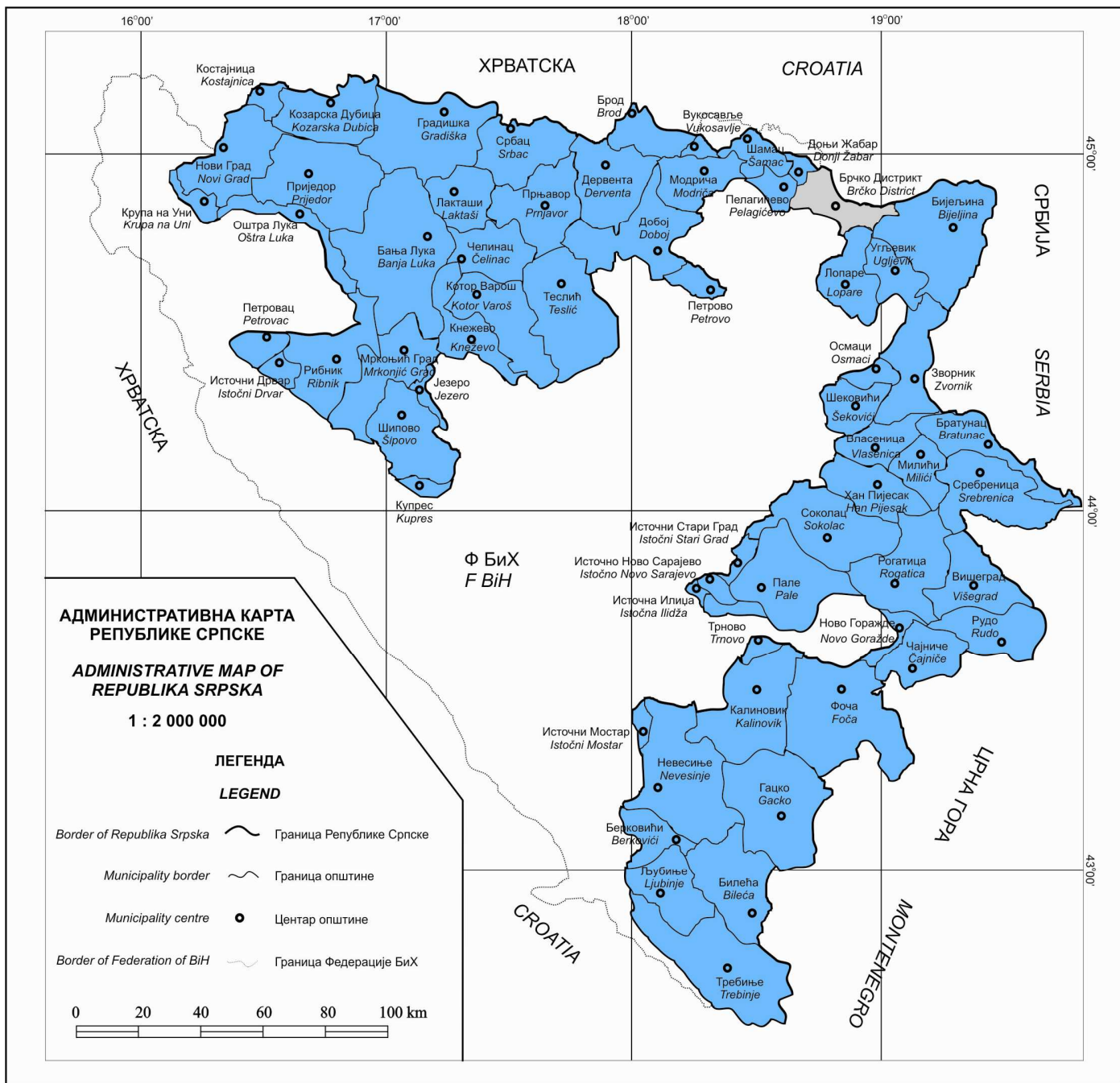
Data from this bulletin are available to users at the web site of the Republika Srpska Institute of Statistics: www.rzs.rs.ba.

We would like to thank all our collaborators who participated in collecting, controlling, processing and preparing of statistical data and methodologies, as well as in editing, translating and printing of this Bulletin.

Republika Srpska Institute of Statistics will highly appreciate any remarks and suggestions that could improve our next Bulletin.

Др Радмила Чичковић
Директор
Републичког завода за статистику

Dr Radmila Čičković
Director General
Republika Srpska Institute of Statistics



САДРЖАЈ
 CONTENTS

 Страна
 Page

Предговор Foreword	3
Методолошка објашњења Notes on Methodology	9
1. ОСНОВНИ ПОДАЦИ BASIC DATA	15
1.1. Основни подаци о Републици Српској <i>Basic data on Republika Srpska</i>	15
2. ПРИРОДНА КРЕТАЊА NATURAL CHANGES	15
2.1. Становништво, рођења, умирања и бракови <i>Population, births, deaths and marriages</i>	15
2.2. Стопе рођења, умирања и бракова <i>Birth, death and marriage rates</i>	15
2.3. Живорођени према мјесецу рођења, дневни просјек и индекс дневног просјека <i>Live births by month, daily average and daily average index</i>	16
2.4. Живорођени према старости мајке <i>Live births by age of mother at childbirth</i>	16
2.5. Живорођени према реду рођења <i>Live births by birth order</i>	16
2.6. Живорођени према полу, мјесту порођаја и стручној помоћи при порођају <i>Live births by sex, place of birth and medical assistance at birth</i>	17
2.7. Просјечна старост мајке према реду рођења живорођене дјецe <i>Mean age of mother at childbirth by order or live birth</i>	17
2.8. Живорођени ванбрачни према старости мајке <i>Live births out of wedlock by age of mother at childbirth</i>	17
2.9. Живорођени ванбрачни према реду рођења <i>Live births out of wedlock by birth order</i>	17
2.10. Мртворођени према полу, стопе мртворођених <i>Still births by sex, still births rates</i>	18
2.11. Мртворођени према старости мајке <i>Stillbirths by age of mother at childbirth</i>	18
2.12. Мртворођени према реду рођења <i>Stillbirths by birth order</i>	18
2.13. Умрли по мјесецима, дневни просјек и индекс дневног просјека <i>Deaths by month, daily average and daily average index</i>	19
2.14. Умрли према лијечењу, мјесту смрти и према томе ко је дао податке о смрти <i>Deaths by medical treatment, place of death and person who gave information about death</i>	19
2.15. Умрли према полу и старости <i>Deaths by sex and age</i>	20
2.16. Умрли према полу и узроку смрти <i>Deaths by sex and cause of death</i>	21
2.17. Структура умрлих према полу и узроку смрти <i>Deaths structure by sex and cause of death</i>	23
2.18. Насилне смрти према полу и врсти насилне смрти <i>Violent deaths by sex and kind of violent death</i>	25
2.19. Структура насилних смрти према полу <i>Structure of violent deaths by sex</i>	25
2.20. Умрла одојчад према старости <i>Infant deaths by age</i>	26

	Страна Page
2.21. Умрла одојчад по полу, стопе смртности одојчади <i>Infant deaths by sex, infant mortality rates</i>	27
2.22. Закључени бракови по мјесецима <i>Marriages by month</i>	27
2.23. Закључени бракови према старости младожење и невјесте <i>Marriages by age of groom and bride</i>	28
2.24. Просјечна старост супружника при закључењу брака <i>Mean age of spouses at marriage</i>	28
2.25. Закључени бракови према ранијем брачном стању младожење и невјесте <i>Marriages by previous marital status of groom and bride</i>	29
2.26. Закључени бракови према реду брака младожење и невјесте <i>Marriages by order of marriage of groom and bride</i>	29
2.27. Разведени бракови по мјесецима <i>Divorces by month</i>	29
2.28. Разведени бракови према старости мужа и жене <i>Divorces by age of husband and wife</i>	30
2.29. Просјечна старост мужа и жене при разводу брака <i>Mean age of husband and wife at divorce</i>	30
2.30. Разведени бракови према трајању брака <i>Divorces by duration of marriage</i>	30
2.31. Разведени бракови према броју издржаване дјеце <i>Divorces by number of supported children</i>	31
2.32. Разведени бракови према лицу коме су додијелена дјеца <i>Divorces by the person given the custody of children</i>	31
3. ПРИРОДНА КРЕТАЊА СТАНОВНИШТВА У 2009. NATURAL CHANGES OF POPULATION IN 2009	36
РОЂЕЊА <i>BIRTHS</i>	36
3.1. Живорођени према полу, реду рођења и старости мајке у 2009. <i>Live births by sex, birth order and mother's age in 2009</i>	36
3.2. Живорођени према старости мајке и оца и реду рођења у 2009. <i>Live births by mother's and father's age and birth order in 2009</i>	39
3.3. Живорођени према старости и брачности мајке и реду рођења дјетета у 2009. <i>Live births by mother's age and marital status and order of childbirth in 2009</i>	41
3.4. Живорођени према мјесту порођаја, стручној помоћи и брачности мајке у 2009. <i>Live births by place of birth, medical assistance and marital status of mother in 2009</i>	43
3.5. Живорођена брачна дјеца према трајању брака родитеља и реду брака мајке у 2009. <i>Live births in wedlock by duration of marriage of parents and order of marriage of mother in 2009</i>	43
3.6. Живорођени, ванбрачни према старости мајке и реду рођења у 2009. <i>Live births out of wedlock by mother's age and birth order in 2009</i>	43
3.7. Живорођени према школској спреми мајке и оца у 2009. <i>Live births by educational attainment of mother and father in 2009</i>	44
3.8. Живорођени према активности мајке и оца у 2009. <i>Live births by mother and father's activity in 2009</i>	45
3.9. Живорођени према националној припадности мајке и реду рођења дјетета у 2009. <i>Live births by mother's ethnicity and order of childbirth in 2009</i>	46
3.10. Мртворођени према полу, реду рођења и старости мајке у 2009. <i>Stillbirths by sex, birth order and mother's age in 2009</i>	47
3.11. Мртворођени према мјесту порођаја, стручној помоћи и брачности у 2009. <i>Stillbirths by place of birth, medical assistance and marital status of mother in 2009</i>	48

	Страна Page
УМИРАЊА <i>DEATHS</i>	49
3.12. Умрли према полу и старости у 2009. <i>Deaths by sex and age in 2009</i>	49
3.13. Умрли према полу, старости и националној припадности у 2009. <i>Deaths by sex, age and ethnicity in 2009</i>	52
3.14. Умрли према полу, старости и брачном стању у 2009. <i>Deaths by sex, age and marital status in 2009</i>	52
3.15. Умрли према полу, старости и школској спреми у 2009. <i>Deaths by sex, age and educational attainment in 2009</i>	54
3.16. Умрли према полу, старости и активности у 2009. <i>Deaths by sex, age and activity in 2009</i>	55
3.17. Умрли према полу, старости и узроку смрти у 2009. <i>Deaths by sex, age and cause of death in 2009</i>	56
3.18. Умрли према полу, школској спреми и узроку смрти у 2009. <i>Deaths by sex, educational attainment and cause of death in 2009</i>	66
3.19. Умрли према полу, активности и узроку смрти у 2009. <i>Deaths by sex, activity and cause of death in 2009</i>	70
3.20. Умрла одојчад према полу, старости и узроку смрти у 2009. <i>Infant deaths by sex, age and cause of death in 2009</i>	72
3.21. Умрла одојчад према полу, старости и старости мајке у 2009. <i>Infant deaths by sex, age and mother's age in 2009</i>	74
3.22. Умрла одојчад према брачности мајке и броју дјеце које је родила мајка умрлог одојчета у 2009. <i>Infant deaths by marital status and number of children of infant's mother in 2009</i>	75
3.23. Насилне смрти према полу и старости у 2009. <i>Violent deaths by sex and age in 2009</i>	76
3.24. Насилне смрти према полу, школској спреми и активности у 2009. <i>Violent deaths by sex, educational attainment and activity in 2009</i>	77
3.25. Умрли усљед несрећног случаја према полу, старости и спољном узроку смрти у 2009. <i>Accidental deaths by sex, age and external cause of death in 2009</i>	80
3.26. Умрли усљед самоубиства према полу, старости и спољном узроку смрти у 2009. <i>Suicide deaths by sex, age and external cause of death in 2009</i>	82
3.27. Умрли усљед убиства према полу, старости и спољном узроку смрти у 2009. <i>Homicide deaths by sex, age and external cause of death in 2009</i>	82
ЗАКЉУЧЕНИ БРАКОВИ <i>MARRIAGES</i>	84
3.28. Закључени бракови према старости младожење и неvjесте у 2009. <i>Marriages by age of groom and bride in 2009</i>	84
3.29. Закључени бракови према старости, ранијем брачном стању и реду брака младожење у 2009. <i>Marriages by age, previous marital status and order of marriage of groom in 2009</i>	85
3.30. Закључени бракови према старости, ранијем брачном стању и реду брака неvjесте у 2009. <i>Marriages by age, previous marital status and order of marriage of bride in 2009</i>	87
3.31. Закључени бракови према појединачним годинама старости и реду брака младожење и неvjесте у 2009. <i>Marriages by single age and order of marriage of groom and bride in 2009</i>	89
3.32. Закључени бракови према школској спреми младожење и неvjесте у 2009. <i>Marriages by educational attainment of groom and bride in 2009</i>	91
3.33. Закључени бракови према активности младожење и неvjесте у 2009. <i>Marriages by activity of groom and bride in 2009</i>	92
3.34. Закључени бракови према националној припадности младожење и неvjесте у 2009. <i>Marriages by ethnicity of groom and bride in 2009</i>	92

	Страна Page
РАЗВЕДЕНИ БРАКОВИ DIVORCES	93
3.35. Разведени бракови према старости мужа и жене у 2009. <i>Divorce by age of husband and wife in 2009</i>	93
3.36. Разведени бракови према старости мужа и трајању брака у 2009. <i>Divorces by husband's age and marriage duration at divorce in 2009</i>	94
3.37. Разведени бракови према старости жене и трајању брака у 2009. <i>Divorces by wife's age and marriage duration at divorce in 2009</i>	95
3.38. Разведени бракови према школској спреми мужа и жене у 2009. <i>Divorces by educational attainment of husband and wife in 2009</i>	96
3.39. Разведени бракови према активности мужа и жене у 2009. <i>Divorces by activity of husband and wife in 2009</i>	97
3.40. Разведени бракови према ранијем брачном стању мужа и жене у 2009. <i>Divorces by previous marital status of husband and wife in 2009</i>	98
3.41. Разведени бракови према реду брака мужа и жене у 2009. <i>Divorces by order of marriage of husband and wife in 2009</i>	98
3.42. Разведени бракови према броју издржаване дјеце и лицу коме су додијељена у 2009. <i>Divorces by number of supported children and person given the custody of children in 2009</i>	99
3.43. Разведени бракови према броју издржаване дјеце и трајању брака у 2009. <i>Divorces by number of supported children and marriage duration at divorce in 2009</i>	99
3.44. Разведени бракови према активности жене и лицу коме су додијељена дјеца у 2009. <i>Divorces by wife's activity and person given the custody of children in 2009</i>	100
3.45. Разведени бракови према старости и школској спреми мужа и подносиоцу тужбе за развод брака у 2009. <i>Divorces by age and educational attainment of husband and person who filed a petition for divorce in 2009</i>	101
3.46. Разведени бракови према старости и школској спреми жене и подносиоцу тужбе за развод брака у 2009. <i>Divorces by age and educational attainment of wife and person who filed a petition for divorce in 2009</i>	102
3.47. Разведени бракови према националној припадности мужа и жене у 2009. <i>Divorces by ethnicity of husband and wife in 2009</i>	103
4. ПРИРОДНО КРЕТАЊЕ ПО ОПШТИНАМА NATURAL CHANGES BY MUNICIPALITY	104
4.1. Становништво, рођења, умирања и бракови по општинама <i>Population, births, deaths and marriages by municipality</i>	104
4.2. Рођења, умирања и бракови по општинама и типу насеља у 2009. <i>Births, deaths and marriages by municipality and type of settlement in 2009</i>	111
5. МИГРАЦИЈЕ MIGRATION	117
5.1. Унутрашња миграциона кретања (досељени/одсељени) у Републици Српској <i>Internal migration (immigration/emigration) in Republika Srpska</i>	117
5.2. Унутрашња миграциона кретања у Републици Српској по старосним групама и полу <i>Internal migration of population in Republika Srpska by age and sex</i>	117
5.3. Унутрашња миграциона кретања по општинама Републике Српске, 2007–2009. <i>Internal migration by sex and municipality of immigration and emigration, in Republika Srpska, 2007–2009</i>	118

МЕТОДОЛОШКА ОБЈАШЊЕЊА

NOTES ON METHODOLOGY

Извор података

Извјештајне јединице прикупљања статистичких података о рођеним, умрлим и закљученим браковима су матични уреди, о разведеним браковима су судови надлежни за разводе бракова.

Административни извор података за унутрашње миграције је Министарство унутрашњих послова Републике Српске.

Обухват података

Према правним прописима о вођењу матичних књига, случајеви рађања, смрти и закључења брака обавезно се уписују у матичне књиге подручја на коме су се десили, без обзира да ли лица, на која се односе станују на том подручју или не.

Обрада података

Основни материјал виталне статистике припрема се и обрађује у Републичком заводу за статистику.

Обрадом података за 2009. годину обухваћена су сва обиљежја која су садржана у обрасцима природног кретања становништва.

Обрада података о унутрашњим миграцијама обухвата све особе које су извршиле промјену пребивалишта (трајно пресељење).

Публиковање података

Подаци виталне статистике публиковани су у складу са међународним препорукама. У укупан број (рођених, умрлих, вјенчаних и разведених) ушли су сви регистровани случајеви који су присутни на територији Републике Српске дуже од годину дана и одсутни краће од годину дана.

Подаци су публиковани према мјесту пребивалишта мајке рођеног дјетета, умрлог лица, односно младожење, а за разведене бракове према посљедњем заједничком пребивалишту.

Публиковање података о унутрашњим миграцијама обухвата све особе које су извршиле промјену пребивалишта (трајно пресељење) из једне општине у другу.

Правни основ

Законска основа која регулише статистичка истраживања о становништву у Републици Српској заснива се на Закону о статистици ("Службени гласник Републике Српске", бр. 85/03) у коме је дефинисан Статистички програм ("Службени гласник Републике Српске", бр. 33/09) који има за циљ да детаљно регулише координацију, усклађивање, планирање, сакупљање, израду и дистрибуцију статистичких података.

Source of data

Reporting units for the collection of the statistical data on births, deaths and marriages are registration offices, and on divorces are the courts in charge.

Administrative data source for internal migration is The Republika Srpska Ministry of Internal Affairs.

Data coverage

According to the legislation on registration, events of births, deaths and marriages are obligatory registered in the registers of the corresponding areas, irrespective of the residence of persons those events refer to.

Data processing

The basic material on demographic statistics is prepared and processed in the Republika Srpska Institute of Statistics.

Data processing for 2009 covers all characteristics included in the forms of natural changes of population.

Processing of data on internal migration covers all persons who changed their place of residence (permanently moved).

Data publishing

Vital statistics data have been published according to the international recommendations. The total number (of births, deaths, marriages and divorces) includes all registered cases being present at the territory of Republika Srpska more than one year and those absent for the period less than one year.

The data have been published by the place of residence of the mother of newborn, of the deceased or the groom. For the divorces, the data have been published by the last common place of residence.

Publishing the data on internal migration covers all persons who changed their place of residence (permanently moved) from one municipality to another.

Legal basis

A legal basis that regulates statistical surveys on population in Republika Srpska is founded on the Law on Statistics ("The Official Gazette of Republika Srpska", No 85/03) in which the Statistical Programme ("The Official Gazette of Republika Srpska", No 33/09) has been defined. The Programme has an aim to regulate in detail coordination, harmonisation, planning, collecting, making and distribution of statistical data.

Програмом је предвиђено да статистика становништва спроводи годишња истраживања, која се односе на: статистику рођених на статистичком листићу ДЕМ-1, статистику умрлих на статистичком листићу ДЕМ-2, статистику закључених бракова на статистичком листићу ДЕМ-3, статистику разведених бракова на статистичком листићу РБ-1. Прикупљање података је мјесечно, а обрада података годишња. Прикупљање података за унутрашње миграције је годишње у електронском облику и обрада података је на годишњем нивоу.

Поред наведене законске основе, као правни основ за попуњавање наведених статистичких листића статистике становништва важни су: Закон о матичним књигама ("Службени гласник Републике Српске", бр. 18/99), Закон о држављанству БиХ ("Службени гласник БиХ", бр. 13/99), Породични закон ("Службени гласник Републике Српске", бр. 54/02), Закон о здравственој заштити Републике Српске ("Службени гласник Републике Српске", бр. 18/99), Закон о судовима и судској служби Републике Српске ("Службени гласник Републике Српске" бр.:13/00, 15/00, 16/00, 70/01, 77/02).

За статистичко истраживање Унутрашње миграције релевантан је Закон о пребивалишту и боравишту држављана БиХ ("Службени гласник БиХ" бр. 32/01).

Дефиниције и објашњења

У овом Билтену дате су краће дефиниције јединица посматрања и објашњења појединих обилежја.

У статистици рођених, јединица посматрања је рођено, односно живорођено и мртворођено дијете. Живорођеним се дјететом сматра свако дијете које при рођењу дише и показује друге знакове живота као што су куцање срца, пулсирање пупчане врпце и несумњиво кретање вољних мишића. Ако дијете убрзо након порога умре, најприје се региструје као живорођено, а затим као умрло одојче.

Од 2001 године, према препорукама Скупштине Свјетске здравствене организације и Међународног удружења гинеколога (ФИГО) мртворођеним се сматра дијете рођено, односно извађено из тијела мајке, без икаквих знакова живота тј. ако није дисало нити показивало неки други знак живота, а ношено је дуже од 22 недеље (приближно 6 мјесеци) и које има порођајну тежину 500 g и више. Избацивање мртвог плода, који је ношен мање од 22 недеље, сматра се побачајем (абортусом), без обзира на то да ли се ради о спонтаном или намјерном прекиду трудноће, и не региструје се у матичним књигама нити су ти подаци исказани у укупном броју мртворођених.

У статистици умрлих, јединица посматрања је свако умрло лице.

Умрлом одојчади сматрају се дјеца која су умрла прије навршене прве године живота.

У статистици закључених бракова, јединица посматрања је сваки законито закључени брак.

У статистици разведених бракова, јединица посматрања је сваки брак који је правоснажном пресудом надлежног суда разведен, поништен, односно проглашен неважећим.

The Programme provides that population statistics conducts annual surveys on: birth statistics on the statistical form DEM-1, death statistics on the statistical form DEM-2, marriage statistics on the statistical form DEM-3, divorce statistics on the statistical form RB-1. Data collection is done monthly and data processing is done on an annual basis. Collection of data on internal migration is done in electronic form, and the data processing is done on an annual basis.

Apart from the mentioned law basis, as a legal basis for filling in the population statistics forms important are the following: the Law on Population Registers ("The Official Gazette of Republika Srpska", No 18/99), Law on Citizenship of BiH ("The Official Gazette of BiH", No 13/99), Family Law ("The Official Gazette of Republika Srpska", No 54/02), Law on Health Care in Republika Srpska ("The Official Gazette of Republika Srpska", No 18/99), Law on Courts and Court Administration in Republika Srpska ("The Official Gazette of Republika Srpska", No: 13/00, 15/00, 16/00, 70/01, 77/02).

For the statistical activity on Internal migration the relevant law is The Law on permanent and temporary residence of BiH citizens ("The Official Gazette of BiH", No 32/01).

Definitions and explanations

This Bulletin provides short definitions of the units of observation and explanations of some characteristics.

In statistics of births, unit of observation is a newborn, i.e. live born and stillborn child. A live-born child is every child who breathes and exhibits other signs of life at birth, such as beating of the heart, pulsation of the umbilical cord, or definite movements of voluntary muscles. If a child dies shortly after the birth, it is first registered as live-born and then as an infant death.

As of 2001, following the recommendations of the World Health Assembly and the International Federation of Gynecology and Obstetrics (FIGO), a still-born child is considered a child, born or taken out from a mother's body, who exhibits no signs of life, i.e. not breathing nor showing any other sign of life, where pregnancy has lasted more than 22 weeks (approximately 6 lunar months) and weight at child-birth has been 500 g or more. Expulsion of a dead fetus carried less than 22 weeks is considered a miscarriage (abortion), irrespective of being natural or intended. These cases are not registered in population registers, nor shown in the tables on stillborn.

In statistics of deaths, unit of observation is every deceased person.

Infant deaths are considered children died before reaching one year of age.

In statistics of marriages, unit of observation is every marriage that is recognized by law.

In statistics of divorces, unit of observation is every marriage that is dissolved or cancelled by a valid decision of the municipal court in charge.

У статистици унутрашњих миграција, јединица посматрања је свако лице које се трајно преселило из:

- Републике Српске у ФБиХ и обрнуто,
- Републике Српске у Брчко Дистрикт и обрнуто,
- једне општине у другу општину унутар граница Републике Српске.

Објашњење појединих обиљежја

Старост

Подаци према старости исказују се према навршеним годинама живота. Старост се рачуна на основу датума рођења лица и датума када се случај десио.

У већини табела старост је исказана у појединачним годинама и у петогодишњим старос-ним групама.

Свака група старости обухвата лица која су навршила године живота унутар граница интервала. Тако су, на примјер, у групи од 15 до 19 година, обухваћена лица која имају 15 и више година, а још нису навршила 20 година живота.

Брак је законом уређена заједница живота жене и мушкарца.

Брак се сматра **разведеним** када судска пресуда о разводу брака постане правоснажна.

Брачно стање

Брачним се стањем сматра законски статус лица на које се догађаји односе. То значи да се ожењеним/удатим сматрају само она лица која су у тренутку дешавања, односно догађаја налазила у браку закљученом у складу са одредбама Породичног закона, а као разведена сматрана су лица чији је брак судски (законски) разведен.

Лица чији је брак престао смрћу другог супружника сматрају се удовицом/удовцем, док лица која никада нису ступила у брак сматрају се неожењенима/неудатима. Подаци према брачном статусу се разврставају: неожењен/неудата, ожењен/удата, удовац/удовица и разведен/разведена.

Националност

У складу са Уставом Босне и Херцеговине и Уставом Републике Српске, грађанину се гарантује слобода изражавања националне припадности. Податак о националној припадности добија се на основу слободног непосредног изјашњавања лица (приликом закључења, развода брака), док податак о националној припадности за мајку и оца (у случају рођења дјетета) и за умрло лице даје пријавилац рођења, односно пријавилац смртног случаја.

Уставом Босне и Херцеговине и Уставом Републике Српске, грађанин није дужан да се изјашњава о својој националној припадности.

Школска спрема

Под завршеном школском спремом подразумијева се највиша завршена школа без обзира да ли је школска спрема стечена завршавањем неке редовне школе или школе која замјењује редовну школу, односно да ли је стечена полагањем испита у редовној школи или завршавањем неког курса за редовно школовање, којим се по важећим прописима признала одређена школа.

In the statistics of internal migrations, unit of observation is every person who permanently moved from:

- Republika Srpska to FBiH and vice versa,
- Republika Srpska to Brčko District and vice versa,
- one municipality to another within the borders of Republika Srpska.

Explanation of some attributes

Age

Data by age are shown by completed years of age. Age is calculated using the date of birth of a person and the date of event.

In the majority of tables, age is shown by single years of age and by five-year age groups.

Each age group includes persons who have turned the years put as the limits of one interval. For example, the age group 15–19 years includes all persons who have reached 15 years and more, but have not yet turned 20.

Marriage is a legally regulated community of woman and man.

A marriage is considered **divorced** at the time the court decision on divorce becomes legally binding.

Marital status

Marital status is the legal status of a person the events refer to. Married persons are those who are, in the moment of event, legally married according to the provisions of the Family law. Divorced are considered persons whose marriage has been divorced according to the court (legal) decision.

Persons whose marriage has been terminated by the death of a spouse are considered widows/widowers. Persons who has never been married are considered single persons. Data by marital status are classified as: single, married, widow/widower and divorced.

Ethnicity

According to the Constitution of Bosnia and Herzegovina and the Constitution of Republika Srpska, citizens are guaranteed freedom to express their ethnicity. Data on ethnicity is collected on the basis of free direct statement of a person (in cases of marriage, divorce, movement), while the data on the ethnicity of a mother and father (in case of childbirth) and a deceased are given by the person who reports the event of birth or death.

According to the Constitution of Bosnia and Herzegovina and the Constitution of Republika Srpska, citizens are not obliged to state their ethnicity.

Educational attainment

A school completed is considered the highest level of completed education, irrespective of the level of education being attained by completing a regular school or an equivalent substitute school, i.e. the level of education being attained by passing the exams in regular school or completing a course for regular education by which, according to valid regulations, a respective school level is recognized.

Подаци о школској спреми разврстани су према сљедећим групама: без школе, непотпуна основна школа, основна школа, средња школа, виша школа, висока школа, магистериј и докторат.

Активност

По овом обиљежју лица су разврстана на активна лица, лица с личним приходом, издржавана лица и лица на раду или боравку у иностранству.

Трајање брака

У статистици рођења и статистици разведених бракова, трајање брака је изведено обиљежје изражено у навршеним годинама трајања законске брачне заједнице.

Брачним дјететом се сматра оно дијете које је рођено у браку склопљеном према законским одредбама или је рођено у периоду од 300 дана након престанка брака.

Ред рођења дјетета

За одређивање реда рођења код живорођених и мртворођених, узимају се у обзир сва дјеца коју је мајка родила, без обзира да ли су рођена у браку или ван брака.

Мјесто порођаја и стручна помоћ код рођења

Сва дјеца, живорођена и мртворођена, према мјесту рођења сврставају се у двије групе: у здравственој установи и на другом мјесту.

Стручна помоћ сматра се помоћ доктора медицине или дипломиране бабице.

У свим другим случајевима сматра се да је порођај обављен "без стручне помоћи".

Број издржаване дјеце рођене у овом браку

Код разведених бракова, у број издржаване дјеце рођене у овом браку, урачуната су дјеца разведених родитеља, која немају сопствених прихода за своје издржавање, без обзира гдје се та дјеца налазе и без обзира да ли ту дјецу издржавају родитељи или неко други. Ова дјеца су груписана према томе коме су додијељена у шест сљедећих група: мужу, жени, мужу и жени, другим лицима, установама и остале комбинације.

Мјесто смрти, лијечење и утврђивање смрти

По овом обиљежју разврстана су умрла лица, према томе да ли је смрт наступила у здравственој установи или на другом мјесту (у стану, пољу, итд.). Ако је смрт наступила у здравственој установи, уједно се сматра да је умрло лице лијечено и да је смрт утврдио љекар, а ако је смрт наступила ван здравствене установе онда се умрли разврставају још и према томе да ли је умрло лице било лијечено (од болести од које је умрло) и да ли је смрт утврдио љекар или неко друго лице.

Узрок смрти

Узроком смрти сматрају се оне болести, болесна стања или повреде које имају за посљедицу смрт или су придонијеле смрти, као и околности несрећног случаја или насиља које су такве повреде проузроковале.

Data on educational attainment are classified according to the following groups: without education, incomplete basic school, basic school, secondary school, non-university high school, university degree, master degree and doctorate.

Activity

By this attribute, persons are classified as active persons, persons with their own income, dependents and persons who temporarily work or reside in foreign countries.

Duration of marriage

In statistics of births and divorces, marriage duration is a derived characteristic expressed in completed years of marriage duration.

A child born in the wedlock is considered a child born in a marriage established by law or in a period of 300 days after the termination of a marriage.

Birth order

In establishing a birth order for live births and stillbirths, all children born by the mother are taken into account, irrespective of whether born in or out of wedlock.

Place of birth and medical assistance at birth

All children, i.e. live births and stillbirths, are classified in two groups according to the place of birth: in medical facility and elsewhere.

Medical assistance is the assistance by a medical doctor or a qualified midwife.

In all other cases, it is considered that the childbirth was carried out "without the medical assistance".

Number of supported children born in this marriage

In the number of supported children included are the children (of divorced parents) who do not have their own income, irrespective of their residence and irrespective of whether these children are supported by parents or someone else. Those children are classified by person given the custody of children in the next six groups: to husband, to wife, to husband and wife, to other persons, to institutions and other combinations.

Place of death, medical treatment and pronouncing the death

By this characteristic, the deceased are classified in consideration of whether the person died in a medical facility or in some other place (house, field, etc.). If the place of death is a medical facility it is considered that death is pronounced by a physician; if a place of death is some other place, the deceased are classified by whether the deceased was medically treated (for the disease that caused the death) and whether the death was pronounced by a physician or some other person.

Cause of death

A cause of death is considered diseases, morbid conditions or injuries which either resulted in or contributed to death and circumstances of the accident or violence, which produced such injuries.

Узрок смрти утврђује љекар који је лијечио умрлог, мртвозорник или обдуцент. За свако умрло лице љекар попуњава "Потврду о смрти" или се од пријавиоца тражи неки други документ (рјешење надлежног органа Министарства унутрашњих послова или судско рјешење). Љекар који утврђује смрт, обавезан је да у "Потврди о смрти" наведе основни узрок смрти и то према Међународној класификацији болести, повреда и узрока смрти, Десета ревизија, која је обавезна за све чланице Свјетске здравствене организације.

Насилна смрт је свака она смрт која није настала због природних околности (болест, старост), него је ријеч о смрти насталој од повреда или тровања.

Умрли усљед насилних смрти груписани су, у односу на спољни узрок, у четири групе: умрли усљед несретног случаја, самоубиства, убиства и остало. Група остало односи се на повреде нанесене при легалним интервенцијама полиције и других извршилаца закона, укључујући и војску на дужности, повреде настале због ратних операција, компликације усљед медицинског и хирушког лијечења, као и догађаји са неутврђеним поријеклом насилне смрти.

Миграције представљају просторну покретљивост становништва.

Унутрашње миграције становништва Републике Српске подразумијевају међуопштинска кретања унутар Републике Српске, међуентитетска кретања као и кретање између Републике Српске и Брчко Дистрикта.

Пребивалиште је општина или дистрикт у коме се држављанин настани са намјером да тамо стално живи.

Мигрант је особа која се из одређених личних разлога пресељава из једног мјеста у друго.

Типологија насеља

Насеље представља основну јединицу територијалног груписања.

Према правном критеријуму, насеља су подијељена у двије групе: градска и остала насеља.

Поступак израде основних демографских показатеља

Процјена становништва

Процјена броја становника израђена је на основу расположивих података природног и миграционог кретања становништва.

Природни прираштај је разлика између броја живорођене дјеце и броја умрлих особа.

Општа стопа наталитета представља однос између броја живорођених и процијењеног броја становника у посматраној години.

The cause of death is pronounced by a physician who treated the deceased, a coroner or a pathologist. For every deceased person, a physician fills in the "Death certificate" or the person who reported the death is asked to present some other document (a decision made by an authorised organ of the Ministry of Internal Affairs or a court decision).

A physician who pronounces death is obliged to state an underlying cause of death in the "Death certificate", according to the International Classification of Diseases, Injuries and Causes of Death, Tenth Revision which is obligatory for all members of the World Health Organisation.

***Violent death** is any death not caused by natural circumstances (disease, old age) but by injuries or poisoning. Regarding the external cause of death, violent deaths are classified in four groups: accidental deaths, suicides, homicides and other. The group "other" refers to the injuries inflicted by legal interventions of the police and other law enforcement authorities, including the army on duty, injuries caused by war operations, complications caused by medical and surgical treatment, as well as cases of violent death with undetermined cause.*

***Migration** is a spatial movement of people.*

***Internal migration** of population presents migration of persons between municipalities within the borders of Republika Srpska, migration between entities, as well as migration between Republika Srpska and Brčko District.*

***Place of permanent residence** is a municipality or district where a citizen settles down with the intention to live there permanently.*

***Migrant** is a person who for certain personal reasons migrates from one place to another.*

Typology of the settlements

A settlement represents a basic unit of the territorial grouping.

According to the legal criteria, settlements are classified into two groups: urban and other settlements

Procedure of making basic demographic indicators

Population estimate

Population estimate has been done on the basis of the natural changes of population and migration.

***Natural increase** represents a difference between the number of live births and the number of deaths.*

***General natality rate** represents the ratio between the number of live births and the population estimate in a referent year.*

Општа стопа морталитета представља однос између броја умрлих и процијењеног броја становника у посматраној години.

Општа стопа природног прираштаја представља разлику између стопе наталитета и стопе морталитета у посматраној години.

Стопа смртности одојчади представља однос између броја умрле дјеце до једне године старости на 1000 живорођених у посматраној години.

Општа стопа мртворођења представља број мртворођених на 1000 живорођених у посматраној години.

Просјечна старост мајке представља просјечну годину њене старости приликом рађања дјетета.

Просјечна старост младожење и невјесте представља просјечне године старости приликом склапања брака.

Просјечна старост мужа и жене представља просјечне године старости приликом развода брака.

Стопа нупцијалитета представља однос између броја склопљених бракова и процијењеног броја становника у посматраној години.

Стопа диворцијалитета представља однос између броја разведених бракова и процијењеног броја становника у посматраној години.

Миграциони салдо становништва је разлика између броја досељеног и броја одсељеног становништва посматраног подручја у одређеном периоду.

General mortality rate is a ratio between the number of deaths and population estimate in a referent year.

General rate of natural increase presents a difference between the natality and mortality rates in a referent year.

Infant mortality rate is a ratio between the number of deaths of children under 1 year of age per 1000 live births in a referent year.

General stillbirth rate presents the number of stillbirths per 1000 live births in a referent year.

Mean age of mother presents an average age of mother at childbirth.

Mean age of groom and bride presents an average years of age at contraction of marriage.

Mean age of husband and wife presents an average years of age at divorce.

Nuptiality rate presents a ratio between the number of marriages and estimated number of population in a referent year.

Divorce rate is a ratio between the number of divorces and the estimated number of population in a referent year.

Net migration of population is a difference between the number of immigrants and emigrants of particular area in a given period of time.

Објашњење знакова

- нема појаве
- ... не располаже се податком
- 1) ознака за напомену у табели
- * исправљен податак

Explanation of symbols

- no occurrence
- ... data not available
- 1) footnote
- * corrected data

1. ОСНОВНИ ПОДАЦИ BASIC DATA

1.1. ОСНОВНИ ПОДАЦИ О РЕПУБЛИЦИ СРПСКОЈ BASIC DATA ON REPUBLIKA SRPSKA

Површина (према Дејтонском споразуму), km ² Area (according to the Dayton Peace Agreement), km ²	Број становника (процјена) Population (estimated)					Број становника на 1 km ² Population per 1 km ²	Број општина Number of municipalities	Број насеља ¹⁾ Number of settlements ¹⁾
	2005	2006	2007	2008	2009			
24 617	1 446 417	1 443 709	1 439 673	1 437 477	1 435 179	58,3	62	2 745

2. ПРИРОДНА КРЕТАЊА NATURAL CHANGES

2.1. СТАНОВНИШТВО, РОЂЕЊА, УМИРАЊА И БРАКОВИ POPULATION, BIRTHS, DEATHS AND MARRIAGES

	Број становника (процјена) ²⁾ Population (estimated) ²⁾			Рођени Births				Умрли Deaths				Бракови Marriages	
	укупно total	мушки male	женски female	живорођени live births			мртво- рођени still births	укупно total	мушки male	женски female	одојчад infants	склоп- љени married	разве- дени divorced
				укупно total	мушки male	женски female							
2005	1 446 417	704 037	742 380	10 322	5 302	5 020	40	13 802	7 239	6 563	37	6 810	765
2006	1 443 709	702 718	740 991	10 524	5 351	5 173	27	13 232	6 904	6 328	50	6 860	542
2007	1 439 673	700 754	738 919	10 110	5 203	4 907	39	14 146	7 302	6 844	38	7 093	596
2008	1 437 477	699 685	737 792	10 198	5 262	4 936	34	13 501	7 058	6 443	40	6 401	317
2009	1 435 179	698 567	736 612	10 603	5 577	5 026	32	13 755	7 099	6 676	51	6 131	455

2.2. СТОПЕ РОЂЕЊА, УМИРАЊА И БРАКОВА BIRTH, DEATH AND MARRIAGE RATES

	Број становника (процјена) Population (estimated)			Рођени Births				Умрли Deaths				Природ- ни прира- штај Natural increase	Бракови Marriages		Витални индекс Vital index
	укупно total	мушки male	женски female	живорођени live births			мртво- рођени still births	укупно total	мушки male	женски female	одојчад infants		склоп- љени married	разве- дени divorced	
				укупно total	мушки male	женски female									
2005	1 446 417	704 037	742 380	7,1	7,5	6,8	3,9	9,5	10,3	8,8	3,6	-2,4	4,7	0,5	0,7
2006	1 443 709	702 718	740 991	7,3	7,6	7,0	2,6	9,2	9,8	8,5	4,8	-1,9	4,8	0,4	0,8
2007	1 439 673	700 754	738 919	7,0	7,4	6,6	3,9	9,8	10,4	9,3	3,8	-2,8	4,9	0,4	0,7
2008	1 437 477	699 685	737 792	7,1	7,5	6,7	3,3	9,4	10,1	8,7	3,9	-2,3	4,5	0,2	0,8
2009	1 435 179	698 567	736 612	7,4	8,0	6,8	3,4	9,6	10,2	9,1	4,8	-2,2	4,3	0,3	0,8

¹⁾ Број насеља усаглашен на основу Уредбе о насељеним мјестима која чине подручје јединице локалне самоуправе ("Службени гласник Републике Српске", бр. 4/10)
Number of settlements is in accordance with The Regulation on Settlements Composing the Territory of the Local Government Unit ("The Official Gazette of Republika Srpska", No 4/10)

²⁾ Ревидирана процјена броја становника на основу података виталне статистике за период 2005-2006. година
Revised population estimate based on the vital statistics data for the period 2005-2006

2.3. ЖИВОРОЂЕНИ ПРЕМА МЈЕСЕЦУ РОЂЕЊА, ДНЕВНИ ПРОСЈЕК И ИНДЕКС ДНЕВНОГ ПРОСЈЕКА
LIVE BIRTHS BY MONTH, DAILY AVERAGE AND DAILY AVERAGE INDEX

	Укупно <i>Total</i>	Јануар <i>January</i>	Фебруар <i>February</i>	Март <i>March</i>	Април <i>April</i>	Мај <i>May</i>	Јуни <i>June</i>	Јули <i>July</i>	Август <i>August</i>	Септембар <i>September</i>	Октобар <i>October</i>	Новембар <i>November</i>	Децембар <i>December</i>
2005	10 322	850	766	867	775	851	931	912	911	921	911	826	801
2006	10 524	866	750	857	828	858	865	963	966	949	943	882	797
2007	10 110	871	728	806	704	803	827	957	947	930	989	824	724
2008	10 198	914	816	801	772	877	764	971	960	971	910	790	652
2009	10 603	628	546	910	896	879	887	1 077	932	1 074	1 023	862	889
ДНЕВНИ ПРОСЈЕК DAILY AVERAGE													
2005	28,3	27,4	27,4	28,0	25,8	27,5	31,0	29,4	29,4	30,7	29,4	27,5	25,8
2006	28,8	27,9	26,8	27,6	27,6	27,7	28,8	31,1	31,2	31,6	30,4	29,4	25,7
2007	27,7	28,1	26,0	26,0	23,5	25,9	27,6	30,9	30,5	31,0	31,9	27,5	23,4
2008	27,9	29,5	28,1	25,8	25,7	28,3	25,5	31,3	31,0	32,4	29,4	26,3	21,0
2009	29,0	20,3	19,5	29,4	29,9	28,4	29,6	34,7	30,1	35,8	33,0	28,7	28,7
ИНДЕКС ДНЕВНОГ ПРОСЈЕКА (БАЗА 100 = ДНЕВНИ ГОДИШЊИ ПРОСЈЕК) DAILY AVERAGE INDEX (BASE 100 = DAILY ANNUAL AVERAGE)													
2005	100,0	95,0	94,2	96,3	89,0	94,5	106,9	101,3	101,2	105,7	101,2	94,8	89,0
2006	100,0	96,8	94,7	97,8	97,6	97,9	102,0	109,8	110,2	111,9	107,6	104,0	90,9
2007	100,0	97,3	90,2	90,2	81,4	89,8	95,6	107,1	105,9	107,5	110,6	95,3	81,0
2008	100,0	105,8	101,0	92,7	92,4	101,5	91,4	112,4	111,1	116,2	105,4	94,5	75,5
2009	100,0	69,9	60,8	101,3	99,8	97,9	98,8	119,9	103,8	119,6	113,9	96,0	99,0

2.4. ЖИВОРОЂЕНИ ПРЕМА СТАРОСТИ МАЈКЕ
LIVE BIRTHS BY AGE OF MOTHER AT CHILDBIRTH

	Укупно <i>Total</i>	<15	15–19	20–24	25–29	30–34	35–39	40–44	45–49	50+	Непознато <i>Unknown</i>
2005	10 322	3	659	3 277	3 548	1 901	696	173	5	1	59
2006	10 524	3	586	3 186	3 590	2 163	691	144	11	-	150
2007	10 110	3	557	2 980	3 410	2 176	745	137	10	1	91
2008	10 198	4	536	2 759	3 642	2 241	745	169	6	-	96
2009	10 603	3	499	2 704	3 815	2 528	834	165	4	1	50

2.5. ЖИВОРОЂЕНИ ПРЕМА РЕДУ РОЂЕЊА
LIVE BIRTHS BY BIRTH ORDER

	Укупно <i>Total</i>	Прво <i>First</i>	Друго <i>Second</i>	Треће <i>Third</i>	Четврто <i>Fourth</i>	Пето и више <i>Fifth and more</i>	Непознато <i>Unknown</i>
2005	10 322	4 974	3 723	1 171	263	110	81
2006	10 524	5 019	3 726	1 179	248	102	250
2007	10 110	4 789	3 637	1 169	227	94	194
2008	10 198	4 781	3 711	1 150	258	99	199
2009	10 603	4 848	3 918	1 329	284	102	122

2.6. ЖИВОРОЂЕНИ ПРЕМА ПОЛУ, МЈЕСТУ ПОРОЂАЈА И СТРУЧНОЈ ПОМОЋИ ПРИ ПОРОЂАЈУ
 LIVE BIRTHS BY SEX, PLACE OF BIRTH AND MEDICAL ASSISTANCE AT BIRTH

	Укупно <i>Total</i>	Мушки <i>Male</i>	Женски <i>Female</i>	Мјесто порођаја <i>Place of birth</i>				Стручна помоћ при порођају <i>Medical assistance at birth</i>			
				укупно <i>total</i>	здравствена установа <i>medical facility</i>	друго мјесто <i>elsewhere</i>	непознато <i>unknown</i>	укупно <i>total</i>	са стручном помоћи <i>medically assisted</i>	без стручне помоћи <i>without medical assistance</i>	непознато <i>unknown</i>
2005	10 322	5 302	5 020	10 322	10 279	43	-	10 322	10 312	10	-
2006	10 524	5 351	5 173	10 524	10 453	64	7	10 524	10 500	17	7
2007	10 110	5 203	4 907	10 110	10 071	39	-	10 110	10 088	22	-
2008	10 198	5 262	4 936	10 198	10 152	34	12	10 198	10 174	12	12
2009	10 603	5 577	5 026	10 603	10 545	22	36	10 603	10 559	8	36

 2.7. ПРОСЈЕЧНА СТАРОСТ МАЈКЕ ПРЕМА РЕДУ РОЂЕЊА ЖИВОРОЂЕНЕ ДЈЕЦЕ
 MEAN AGE OF MOTHER AT CHILDBIRTH BY ORDER OR LIVE BIRTH

	Укупно <i>Total</i>	Прво <i>First</i>	Друго <i>Second</i>	Треће <i>Third</i>	Четврто <i>Fourth</i>	Пето и више <i>Fifth and more</i>
2005	26,7	24,9	27,5	30,3	31,9	33,5
2006	26,8	25,0	27,7	30,5	31,8	33,7
2007	26,8	25,0	27,8	30,4	32,3	34,9
2008	27,2	25,4	28,0	30,4	32,9	33,2
2009	27,5	25,6	28,2	30,7	32,0	32,6

 2.8. ЖИВОРОЂЕНИ ВАНБРАЧНИ ПРЕМА СТАРОСТИ МАЈКЕ
 LIVE BIRTHS OUT OF WEDLOCK BY AGE OF MOTHER AT CHILDBIRTH

	Укупно <i>Total</i>	<15	15–19	20–24	25–29	30–34	35–39	40–44	45–49	50+	Непознато <i>Unknown</i>
2005	1 533	3	242	498	380	242	128	29	2	-	9
2006	1 663	3	227	527	436	291	131	38	2	-	8
2007	1 526	3	195	492	399	251	140	32	3	-	11
2008	1 596*	4	209	490	430*	276	134	45	2	-	6
2009	1 629	3	203	450	476	321	133	34	1	-	8

 2.9. ЖИВОРОЂЕНИ ВАНБРАЧНИ ПРЕМА РЕДУ РОЂЕЊА
 LIVE BIRTHS OUT OF WEDLOCK BY BIRTH ORDER

	Укупно <i>Total</i>	Прво <i>First</i>	Друго <i>Second</i>	Треће <i>Third</i>	Четврто <i>Fourth</i>	Пето и више <i>Fifth and more</i>	Непознато <i>Unknown</i>
2005	1 533	1 058	301	111	30	32	1
2006	1 663	1 117	366	106	47	27	-
2007	1 526	982	377	105	39	23	-
2008	1 595	1 003	394	117	42	39	-
2009	1 629	1 025	400	117	59	28	-

2.10. МРТВОРОЂЕНИ ПРЕМА ПОЛУ, СТОПЕ МРТВОРОЂЕНИХ
STILL BIRTHS BY SEX, STILL BIRTHS RATES

	Укупно <i>Total</i>	Мушки <i>Male</i>	Женски <i>Female</i>	Мртворођени на 1 000 живорођених <i>Still births per 1 000 livebirths</i>
2005	40	20	20	3,9
2006	27	20	7	2,6
2007	39	23	16	3,9
2008	34	20	14	3,3
2009	32	21	11	3,1

2.11. МРТВОРОЂЕНИ ПРЕМА СТАРОСТИ МАЈКЕ
STILL BIRTHS BY AGE OF MOTHER AT CHILDBIRTH

	Укупно <i>Total</i>	<15	15–19	20–24	25–29	30–34	35–39	40–44	45–49	50+	Непознато <i>Unknown</i>
2005	40	-	5	9	10	9	7	-	-	-	-
2006	27	-	2	7	8	4	6	-	-	-	-
2007	39	-	1	7	14	9	5	3	-	-	-
2008	34	-	2	7	12	5	4	1	1	-	2
2009	32	-	1	11	7	9	1	1	1	-	1

2.12. МРТВОРОЂЕНИ ПРЕМА РЕДУ РОЂЕЊА
STILL BIRTHS BY BIRTH ORDER

	Укупно <i>Total</i>	Прво <i>First</i>	Друго <i>Second</i>	Треће <i>Third</i>	Четврто <i>Fourth</i>	Пето и више <i>Fifth and more</i>	Непознато <i>Unknown</i>
2005	40	22	9	4	2	3	-
2006	27	16	6	4	-	-	1
2007	39	17	14	1	2	3	2
2008	34	16	6	3	3	2	4
2009	32	11	5	6	2	2	6

2.13. УМРЛИ ПО МЈЕСЕЦИМА, ДНЕВНИ ПРОСЈЕК И ИНДЕКС ДНЕВНОГ ПРОСЈЕКА
 DEATHS BY MONTH, DAILY AVERAGE AND DAILY AVERAGE INDEX

	Укупно <i>Total</i>	Јануар <i>January</i>	Фебруар <i>February</i>	Март <i>March</i>	Април <i>April</i>	Мај <i>May</i>	Јуни <i>June</i>	Јули <i>July</i>	Август <i>August</i>	Септембар <i>September</i>	Октобар <i>October</i>	Новембар <i>November</i>	Децембар <i>December</i>
2005	13 802	1 266	1 259	1 426	1 137	1 203	1 056	1 060	1 026	915	1 127	1 202	1 125
2006	13 232	1 226	1 135	1 215	1 089	1 117	1 189	1 057	974	1 030	1 026	1 077	1 097
2007	14 146	1 306	1 263	1 229	1 171	1 137	1 156	1 151	1 094	979	1 205	1 153	1 302
2008	13 501	1 396	1 200	1 203	1 155	1 191	1 067	1 085	1 035	1 005	1 164	1 067	933
2009	13 775	1 322	1 231	1 329	1 064	1 128	1 053	1 121	1 104	966	1 136	1 059	1 262
ДНЕВНИ ПРОСЈЕК <i>DAILY AVERAGE</i>													
2005	37,8	40,8	45,0	46,0	37,9	38,8	35,2	34,2	33,1	29,5	40,1	40,1	36,3
2006	36,3	39,5	40,5	39,2	36,3	36,0	39,6	34,1	31,4	33,2	35,9	35,9	35,4
2007	38,8	42,1	45,1	39,6	39,0	36,7	38,5	37,1	35,3	31,6	38,4	38,4	42,0
2008	36,9	45,0	41,4	38,8	38,5	38,4	35,6	35,0	33,4	32,4	35,6	35,6	30,1
2009	37,6	42,6	44,0	42,9	35,5	36,4	35,1	36,2	35,6	32,2	34,2	35,3	40,7
ИНДЕКС ДНЕВНОГ ПРОСЈЕКА (БАЗА 100 = ДНЕВНИ ГОДИШЊИ ПРОСЈЕК) <i>DAILY AVERAGE INDEX (BASE 100 = DAILY ANNUAL AVERAGE)</i>													
2005	100,0	108,0	118,9	121,6	100,2	102,6	93,1	90,4	87,5	82,9	106,0	106,0	102,0
2006	100,0	109,1	111,8	108,1	100,1	99,4	109,3	94,1	86,7	93,4	99,0	99,0	99,4
2007	100,0	108,7	116,4	102,3	100,7	94,6	99,4	95,8	91,1	88,8	99,2	99,2	118,0
2008	100,0	122,1	112,2	105,2	104,4	104,2	96,4	94,9	90,5	87,9	96,4	96,4	81,6
2009	100,0	113,3	116,8	113,9	94,2	96,7	93,3	96,1	94,6	85,6	90,8	93,8	108,2

 2.14. УМРЛИ ПРЕМА ЛИЈЕЧЕЊУ, МЈЕСТУ СМРТИ И ПРЕМА ТОМЕ КО ЈЕ ДАО ПОДАТКЕ О СМРТИ
 DEATHS BY MEDICAL TREATMENT, PLACE OF DEATH AND PERSON WHO GAVE INFORMATION ABOUT DEATH

	Укупно <i>Total</i>	Лијечење <i>Medical treatment</i>		% лијечених <i>% of medically treated</i>	Мјесто смрти <i>Place of death</i>		% умрлих у здравственој организацији <i>% of deaths at medical facility</i>	Податке о смрти дао <i>Information about death given by</i>		% умрлих за које је податке дао љекар <i>% of deaths for which the information was given by a physician</i>
		лијечени <i>medically treated</i>	нису лијечени <i>without medical treatment</i>		здравствена установа <i>medical facility</i>	друго мјесто <i>other place</i>		љекар <i>physician</i>	друго лице <i>other person</i>	
2005	13 802	12 090	1 712	87,6	4 638	9 164	33,6	13 098	704	94,9
2006	13 232	11 666	1 566	88,2	4 316	8 916	32,6	12 429	803	93,9
2007	14 146	12 530	1 616	88,6	4 856	9 290	34,3	13 280	866	93,9
2008	13 501	12 260	1 241	90,8	5 192	8 309	38,5	12 272	1 229	90,9
2009	13 775	12 487	1 288	90,6	5 294	8 481	38,4	12 471	1 304	90,5

2.15. УМРЛИ ПРЕМА ПОЛУ И СТАРОСТИ
DEATHS BY SEX AND AGE

	Укупно <i>Total</i>	0-4	5-9	10-14	15-19	20-24	25-29	30-34	35-39	40-44	45-49	50-54	55-59	60-64	65-69	70-74	75-79	80-84	85+	Непознато <i>Unknown</i>	
2005																					2005
свега	13 802	55	10	17	32	64	66	77	119	225	374	632	799	947	1 986	2 562	2 701	1 955	1 178	3	<i>all</i>
мушки	7 239	29	5	14	27	42	49	55	69	166	246	426	548	623	1 149	1 363	1 251	743	433	1	<i>male</i>
женски	6 563	26	5	3	5	22	17	22	50	59	128	206	251	324	837	1 199	1 450	1 212	745	2	<i>female</i>
2006																					2006
свега	13 232	59	10	20	38	47	63	74	88	207	350	663	747	798	1 765	2 506	2 678	1 909	1 206	4	<i>all</i>
мушки	6 904	37	5	10	29	33	45	49	60	157	236	475	504	502	1 066	1 303	1 247	722	422	2	<i>male</i>
женски	6 328	22	5	10	9	14	18	25	28	50	114	188	243	296	699	1 203	1 431	1 187	784	2	<i>female</i>
2007																					2007
свега	14 146	47	16	5	22	55	49	81	104	184	374	664	770	864	1 787	2 551	2 960	2 208	1 401	4	<i>all</i>
мушки	7 302	23	9	2	16	46	40	61	77	125	278	469	529	543	1 052	1 364	1 385	814	468	1	<i>male</i>
женски	6 844	24	7	3	6	9	9	20	27	59	96	195	241	321	735	1 187	1 575	1 394	933	3	<i>female</i>
2008																					2008
свега	13 501	45	6	21	42	55	68	69	87	154	326	548	790	876	1 482	2 529	2 799	2 232	1 372	-	<i>all</i>
мушки	7 058	24	5	16	34	45	51	56	60	116	230	400	529	571	898	1 334	1 338	886	465	-	<i>male</i>
женски	6 443	21	1	5	8	10	17	13	27	38	96	148	261	305	584	1 195	1 461	1 346	907	-	<i>female</i>
2009																					2009
свега	13 775	58	8	10	16	36	49	71	89	163	307	572	843	930	1 418	2 473	2 717	2 375	1 640	-	<i>all</i>
мушки	7 099	33	7	6	11	29	35	53	64	109	205	388	579	615	826	1 362	1 258	946	573	-	<i>male</i>
женски	6 676	25	1	4	5	7	14	18	25	54	102	184	264	315	592	1 111	1 459	1 429	1 067	-	<i>female</i>

2.16. УМРЛИ ПРЕМА ПОЛУ И УЗРОКУ СМРТИ
 DEATHS BY SEX AND CAUSE OF DEATH

Узрок смрти	2005	2006	2007	2008	2009	Cause of death
УКУПНО						<i>TOTAL</i>
свега	13 802	13 232	14 146	13 501	13 775	<i>all</i>
мушки	7 239	6 904	7 302	7 058	7 099	<i>male</i>
женски	6 563	6 328	6 844	6 443	6 676	<i>female</i>
Инфективне и паразитне болести (A00–B99)						<i>Infectious and parasitic diseases (A00–B99)</i>
свега	128	111	103	118	118	<i>all</i>
мушки	78	73	70	72	75	<i>male</i>
женски	50	38	33	46	43	<i>female</i>
Неоплазме (C00–D48)						<i>Neoplasms (C00–D48)</i>
свега	2 653	2 551	2 733	2 733	2 822	<i>all</i>
мушки	1 581	1 536	1 624	1 658	1 661	<i>male</i>
женски	1 072	1 015	1 109	1 075	1 161	<i>female</i>
Болести крви и крвотворних органа и неки поремећаји имуног система (D50–D89)						<i>Diseases of the blood and blood-forming organs and certain disorders involving the immune mechanism (D50–D89)</i>
свега	15	6	16	8	13	<i>all</i>
мушки	5	2	6	3	4	<i>male</i>
женски	10	4	10	5	9	<i>female</i>
Болести жлијезда са унутрашњим лучењем, исхране и метаболизма (E00–E88)						<i>Endocrine, nutritional and metabolic diseases (E00–E88)</i>
свега	727	790	791	764	891	<i>all</i>
мушки	286	306	349	310	361	<i>male</i>
женски	441	484	442	454	530	<i>female</i>
Душевни поремећаји и поремећаји понашања (F00–F99)						<i>Mental and behavioural disorders (F00–F99)</i>
свега	80	82	107	101	122	<i>all</i>
мушки	64	67	87	82	92	<i>male</i>
женски	16	15	20	19	30	<i>female</i>
Болести нервног система и органа чула (G00–H95)						<i>Diseases of the nervous system and sense organs (G00–H95)</i>
свега	171	184	156	145	133	<i>all</i>
мушки	87	111	86	91	78	<i>male</i>
женски	84	73	70	54	55	<i>female</i>
Болести циркулаторног система (I00–I99)						<i>Diseases of the circulatory system (I00–I99)</i>
свега	7 002	6 463	7 097	6 965	7 014	<i>all</i>
мушки	3 325	3 005	3 233	3 209	3 271	<i>male</i>
женски	3 677	3 458	3 864	3 756	3 743	<i>female</i>
Болести респираторног система (J00–J99)						<i>Diseases of the respiratory system (J00–J99)</i>
свега	504	520	493	449	430	<i>all</i>
мушки	284	292	282	276	254	<i>male</i>
женски	220	228	211	173	176	<i>female</i>
Болести дигестивног система (K00–K92)						<i>Diseases of the digestive system (K00–K92)</i>
свега	343	379	396	366	371	<i>all</i>
мушки	219	233	249	235	223	<i>male</i>
женски	124	146	147	131	148	<i>female</i>
Болести коже и поткожног ткива (L00–L98)						<i>Diseases of the skin and subcutaneous tissue (L00–L98)</i>
свега	-	1	2	2	3	<i>all</i>
мушки	-	-	-	-	1	<i>male</i>
женски	-	1	2	2	2	<i>female</i>

2.16. УМРЛИ ПРЕМА ПОЛУ И УЗРОКУ СМРТИ
DEATHS BY SEX AND CAUSE OF DEATH

(наставак—continued)

Узрок смрти	2005	2006	2007	2008	2009	Cause of death
Болести мишићно-коштаног система и везивног ткива (M00–M99)						<i>Diseases of the musculo-skeletal system and connective tissue (M00–M99)</i>
свега	12	10	13	17	13	<i>all</i>
мушки	5	1	4	3	2	<i>male</i>
женски	7	9	9	14	11	<i>female</i>
Болести генитоуринарног система (N00–N98)						<i>Diseases of the genitourinary system (N00–N98)</i>
свега	257	266	275	268	257	<i>all</i>
мушки	160	152	163	155	139	<i>male</i>
женски	97	114	112	113	118	<i>female</i>
Трудноћа, порођај и пуерперијум (O00–O99)						<i>Pregnancy, childbirth and the puerperium (O00–O99)</i>
свега	2	2	1	1	-	<i>all</i>
мушки	-	-	-	-	-	<i>male</i>
женски	2	2	1	1	-	<i>female</i>
Одређена стања настала у перинаталном периоду (P00–P96)						<i>Certain conditions originating in perinatal period (P00–P96)</i>
свега	27	38	27	20	34	<i>all</i>
мушки	17	26	15	12	22	<i>male</i>
женски	10	12	12	8	12	<i>female</i>
Конгениталне аномалије, деформације и хромосомне ненормалности (Q00–Q99)						<i>Congenital malformations, deformations and chromosomal abnormalities (Q00–Q99)</i>
свега	14	14	14	15	20	<i>all</i>
мушки	6	7	8	5	7	<i>male</i>
женски	8	7	6	10	13	<i>female</i>
Симптоми, знакови и ненормални клинички и лабораторијски налази, неклассификовани на другом мјесту (R00–R99)						<i>Symptoms, signs and abnormal clinical and laboratory findings, not elsewhere classified (R00–R99)</i>
свега	1 249	1 200	1 288	945	953	<i>all</i>
мушки	659	627	638	496	485	<i>male</i>
женски	590	573	650	449	468	<i>female</i>
Повреде, тровања и последице дјеловања спољних фактора (S00–T98)						<i>Injuries, poisoning and consequences of external causes (S00–T98)</i>
свега	618	615	634	584	581	<i>all</i>
мушки	463	466	488	451	424	<i>male</i>
женски	155	149	146	133	157	<i>female</i>

2.17. СТРУКТУРА УМРЛИХ ПРЕМА ПОЛУ И УЗРОКУ СМРТИ
 DEATHS STRUCTURE BY SEX AND CAUSE OF DEATH

Узрок смрти	2005	2006	2007	2008	2009	Cause of death
	МУШКИ / MALES %					
УКУПНО	100,0	100,0	100,0	100,0	100,0	TOTAL
Инфективне и паразитне болести (A00–B99)	1,1	1,1	1,0	1,0	1,1	Infectious and parasitic diseases (A00–B99)
Неоплазме (C00–D48)	21,8	22,2	22,2	23,5	23,4	Neoplasms (C00–D48)
Болести крви и крвотворних органа и неки поремећаји имуног система (D50–D89)	0,1	0,0	0,1	0,0	0,1	Diseases of the blood and blood-forming organs and certain disorders involving the immune mechanism (D50–D89)
Болести жлијезда са унутрашњим лучењем, исхране и метаболизма (E00–E88)	4,0	4,4	4,8	4,4	5,1	Endocrine, nutritional and metabolic diseases (E00–E88)
Душевни поремећаји и поремећаји понашања (F00–F99)	0,9	1,0	1,2	1,1	1,3	Mental and behavioural disorders (F00–F99)
Болести нервног система и органа чула (G00–H95)	1,2	1,6	1,2	1,2	1,1	Diseases of the nervous system and sense organs (G00–H95)
Болести циркулаторног система (I00–I99)	45,9	43,5	44,3	45,4	46,1	Diseases of the circulatory system (I00–I99)
Болести респираторног система (J00–J99)	3,9	4,2	3,9	3,9	3,6	Diseases of the respiratory system (J00–J99)
Болести дигестивног система (K00–K92)	3,0	3,4	3,4	3,3	3,1	Diseases of the digestive system (K00–K92)
Болести коже и поткожног ткива (L00–L98)	-	-	-	-	0,0	Diseases of the skin and subcutaneous tissue (L00–L98)
Болести мишићно-коштаног система и везивног ткива (M00–M99)	0,1	0,0	0,1	0,0	0,0	Diseases of the musculo-skeletal system and connective tissue (M00–M99)
Болести генитоуринарног система (N00–N98)	2,2	2,2	2,2	2,2	2,0	Diseases of the genitourinary system (N00–N98)
Трудноћа, порођај и пуерперијум (O00–O99)	-	-	-	-	-	Pregnancy, childbirth and the puerperium (O00–O99)
Одређена стања настала у перинаталном периоду (P00–P96)	0,2	0,4	0,2	0,2	0,3	Certain conditions originating in perinatal period (P00–P96)
Конгениталне аномалије, деформације и хромосомне ненормалности (Q00–Q99)	0,1	0,1	0,1	0,1	0,1	Congenital malformations, deformations and chromosomal abnormalities (Q00–Q99)
Симптоми, знакови и ненормални клинички и лабораторијски налази, неклассификовани на другом мјесту (R00–R99)	9,1	9,1	8,7	7,0	6,8	Symptoms, signs and abnormal clinical and laboratory findings, not elsewhere classified (R00–R99)
Повреде, тровања и последице дјеловања спољних фактора (S00–T98)	6,4	6,7	6,7	6,4	6,0	Injuries, poisoning and consequences of external causes (S00–T98)

2.17. СТРУКТУРА УМРЛИХ ПРЕМА ПОЛУ И УЗРОКУ СМРТИ
DEATHS STRUCTURE BY SEX AND CAUSE OF DEATH

(наставак—continued)

Узрок смрти	2005	2006	2007	2008	2009	Cause of death
	ЖЕНСКИ / FEMALES %					
УКУПНО	100,0	100,0	100,0	100,0	100,0	TOTAL
Инфективне и паразитне болести (A00–B99)	0,8	0,6	0,5	0,7	0,6	Infectious and parasitic diseases (A00–B99)
Неоплазме (C00–D48)	16,3	16,0	16,2	16,7	17,4	Neoplasms (C00–D48)
Болести крви и крвотворних органа и неки поремећаји имуног система (D50–D89)	0,2	0,1	0,1	0,1	0,1	Diseases of the blood and blood-forming organs and certain disorders involving the immune mechanism (D50–D89)
Болести жлијезда са унутрашњим лучењем, исхране и метаболизма (E00–E88)	6,7	7,6	6,5	7,0	7,9	Endocrine, nutritional and metabolic diseases (E00–E88)
Душевни поремећаји и поремећаји понашања (F00–F99)	0,2	0,2	0,3	0,3	0,4	Mental and behavioural disorders (F00–F99)
Болести нервног система и органа чула (G00–H95)	1,3	1,2	1,0	0,8	0,8	Diseases of the nervous system and sense organs (G00–H95)
Болести циркулаторног система (I00–I99)	56,0	54,6	56,5	58,3	56,1	Diseases of the circulatory system (I00–I99)
Болести респираторног система (J00–J99)	3,4	3,6	3,1	2,7	2,6	Diseases of the respiratory system (J00–J99)
Болести дигестивног система (K00–K92)	1,9	2,3	2,1	2,0	2,2	Diseases of the digestive system (K00–K92)
Болести коже и поткожног ткива (L00–L98)	-	0,0	0,0	0,0	0,0	Diseases of the skin and subcutaneous tissue (L00–L98)
Болести мишићно-коштаног система и везивног ткива (M00–M99)	0,1	0,1	0,1	0,2	0,2	Diseases of the musculo-skeletal system and connective tissue (M00–M99)
Болести генитоуринарног система (N00–N98)	1,5	1,8	1,6	1,7	1,8	Diseases of the genitourinary system (N00–N98)
Трудноћа, порођај и пуерперијум (O00–O99)	0,0	0,0	0,0	0,0	-	Pregnancy, childbirth and the puerperium (O00–O99)
Одређена стања настала у перинаталном периоду (P00–P96)	0,2	0,2	0,2	0,1	0,2	Certain conditions originating in perinatal period (P00–P96)
Конгениталне аномалије, деформације и хромосомне ненормалности (Q00–Q99)	0,1	0,1	0,1	0,1	0,2	Congenital malformations, deformations and chromosomal abnormalities (Q00–Q99)
Симптоми, знакови и ненормални клинички и лабораторијски налази, неклассификовани на другом мјесту (R00–R99)	9,0	9,1	9,5	7,0	7,0	Symptoms, signs and abnormal clinical and laboratory findings, not elsewhere classified (R00–R99)
Повреде, тровања и последице дјеловања спољних фактора (S00–T98)	2,4	2,4	2,1	2,1	2,4	Injuries, poisoning and consequences of external causes (S00–T98)

2.18. НАСИЛНЕ СМРТИ ПРЕМА ПОЛУ И ВРСТИ НАСИЛНЕ СМРТИ
 VIOLENT DEATHS BY SEX AND KIND OF VIOLENT DEATHS

Пол	Укупно <i>Total</i>	Несрећни случај <i>Accident</i>	Самоубиство <i>Suicide</i>	Убиство <i>Homicide</i>	Остало <i>Other</i>	Sex
2005 свега	618	310	270	38	-	<i>all</i> 2005
мушки	463	246	191	26	-	<i>male</i>
женски	155	64	79	12	-	<i>female</i>
2006 свега	615	302	288	25	-	<i>all</i> 2006
мушки	466	238	213	15	-	<i>male</i>
женски	149	64	75	10	-	<i>female</i>
2007 свега	634	313	281	38	2	<i>all</i> 2007
мушки	488	249	210	27	2	<i>male</i>
женски	146	64	71	11	-	<i>female</i>
2008 свега	585	305	252	27	1	<i>all</i> 2008
мушки	451	252	178	20	1	<i>male</i>
женски	134	53	74	7	-	<i>female</i>
2009 свега	581	299	258	24	-	<i>all</i> 2009
мушки	424	231	178	15	-	<i>male</i>
женски	157	68	80	9	-	<i>female</i>

 2.19. СТРУКТУРА НАСИЛНИХ СМРТИ ПРЕМА ПОЛУ
 STRUCTURE OF VIOLENT DEATHS BY SEX

Пол	Укупно <i>Total</i>	Несрећни случај <i>Accident</i>	Самоубиство <i>Suicide</i>	Убиство <i>Homicide</i>	Остало <i>Other</i>	Sex
2005 свега	100,0	100,0	100,0	100,0	-	<i>all</i> 2005
мушки	74,9	79,4	70,7	68,4	-	<i>male</i>
женски	25,1	20,6	29,3	31,6	-	<i>female</i>
2006 свега	100,0	100,0	100,0	100,0	-	<i>all</i> 2006
мушки	75,8	78,8	74,0	60,0	-	<i>male</i>
женски	24,2	21,2	26,0	40,0	-	<i>female</i>
2007 свега	100,0	100,0	100,0	100,0	100,0	<i>all</i> 2007
мушки	77,0	79,6	74,7	71,1	100,0	<i>male</i>
женски	23,0	20,4	25,3	28,9	-	<i>female</i>
2008 свега	100,0	100,0	100,0	100,0	100,0	<i>all</i> 2008
мушки	77,09	82,6	70,6	74,07	100,0	<i>male</i>
женски	22,9	17,3	29,3	25,9	-	<i>female</i>
2009 свега	100,0	100,0	100,0	100,0	-	<i>all</i> 2009
мушки	73,0	77,3	69,0	62,5	-	<i>male</i>
женски	27,0	22,7	31,0	37,5	-	<i>female</i>

2.20. УМРЛА ОДОЈЧАД ПРЕМА СТАРОСТИ
INFANT DEATHS BY AGE

Старост		2005	2006	2007	2008	2009	Age	
УКУПНО	свега	37	50	38	40	51	<i>all</i>	<i>TOTAL</i>
	мушки	20	31	18	20	29	<i>male</i>	
	женски	17	19	20	20	22	<i>female</i>	
Испод 1 дана	свега	17	9	8	5	12	<i>all</i>	<i>Under 1 day</i>
	мушки	11	6	4	4	6	<i>male</i>	
	женски	6	3	4	1	6	<i>female</i>	
1 дан	свега	6	12	7	9	8	<i>all</i>	<i>1 day</i>
	мушки	3	8	6	6	2	<i>male</i>	
	женски	3	4	1	3	6	<i>female</i>	
2 дана	свега	-	1	2	3	2	<i>all</i>	<i>2 days</i>
	мушки	-	1	1	1	2	<i>male</i>	
	женски	-	-	1	2	-	<i>female</i>	
3 дана	свега	1	3	2	2	2	<i>all</i>	<i>3 days</i>
	мушки	1	1	-	1	2	<i>male</i>	
	женски	-	2	2	1	-	<i>female</i>	
4 дана	свега	1	5	3	1	3	<i>all</i>	<i>4 days</i>
	мушки	1	3	2	-	2	<i>male</i>	
	женски	-	2	1	1	1	<i>female</i>	
5 дана	свега	3	2	1	2	2	<i>all</i>	<i>5 days</i>
	мушки	3	1	-	1	2	<i>male</i>	
	женски	-	1	1	1	-	<i>female</i>	
6 дана	свега	-	2	-	1	1	<i>all</i>	<i>6 days</i>
	мушки	-	1	-	-	1	<i>male</i>	
	женски	-	1	-	1	-	<i>female</i>	
7–13 дана	свега	2	3	2	1	3	<i>all</i>	<i>7–13 days</i>
	мушки	-	2	-	-	2	<i>male</i>	
	женски	2	1	2	1	1	<i>female</i>	
14–20 дана	свега	-	1	1	2	5	<i>all</i>	<i>14–20 days</i>
	мушки	-	1	-	2	3	<i>male</i>	
	женски	-	-	1	-	2	<i>female</i>	
21–27 дана	свега	1	2	2	-	2	<i>all</i>	<i>21–27 days</i>
	мушки	1	1	1	-	2	<i>male</i>	
	женски	-	1	1	-	-	<i>female</i>	
28 дана–испод 2 мјесеца	свега	3	1	1	5	2	<i>all</i>	<i>28 days–under 2 months</i>
	мушки	-	1	-	2	1	<i>male</i>	
	женски	3	-	1	3	1	<i>female</i>	
2 мјесеца	свега	-	3	1	1	1	<i>all</i>	<i>2 months</i>
	мушки	-	2	1	-	1	<i>male</i>	
	женски	-	1	-	1	-	<i>female</i>	
3 мјесеца	свега	-	2	3	3	1	<i>all</i>	<i>3 months</i>
	мушки	-	2	2	1	-	<i>male</i>	
	женски	-	-	1	2	1	<i>female</i>	

2.20. УМРЛА ОДОЈЧАД ПРЕМА СТАРОСТИ
 INFANT DEATHS BY AGE

(наставак—continued)

Старост		2005	2006	2007	2008	2009	Age	
4 мјесеца	свега	-	-	-	-	1	all	4 months
	мушки	-	-	-	-	-	male	
	женски	-	-	-	-	1	female	
5 мјесеци	свега	-	2	1	2	3	all	5 months
	мушки	-	1	-	2	1	male	
	женски	-	1	1	-	2	female	
6 мјесеци	свега	-	-	-	2	2	all	6 months
	мушки	-	-	-	-	1	male	
	женски	-	-	-	2	1	female	
7 мјесеци	свега	1	1	2	-	-	all	7 months
	мушки	-	-	1	-	-	male	
	женски	1	1	1	-	-	female	
8 мјесеци	свега	1	-	-	-	-	all	8 months
	мушки	-	-	-	-	-	male	
	женски	1	-	-	-	-	female	
9 мјесеци	свега	-	1	1	-	1	all	9 months
	мушки	-	-	-	-	1	male	
	женски	-	1	1	-	-	female	
10 мјесеци	свега	-	-	1	-	-	all	10 months
	мушки	-	-	-	-	-	male	
	женски	-	-	1	-	-	female	
11 мјесеци	свега	1	-	-	1	-	all	11 months
	мушки	-	-	-	-	-	male	
	женски	1	-	-	1	-	female	

 2.21. УМРЛА ОДОЈЧАД ПО ПОЛУ, СТОПЕ СМРТНОСТИ ОДОЈЧАДИ
 INFANT DEATHS BY SEX, INFANT MORTALITY RATES

	Укупно Total	Мушки Male	Женски Female	Умрла одојчад на 1000 живорођених Infant mortality rate
2005	37	20	17	3,6
2006	50	31	19	4,8
2007	38	18	20	3,8
2008	40	20	20	3,9
2009	51	29	22	4,8

 2.22. ЗАКЉУЧЕНИ БРАКОВИ ПО МЈЕСЕЦИМА
 MARRIAGES BY MONTH

	Укупно Total	Јануар January	Фебруар February	Март March	Април April	Мај May	Јуни June	Јули July	Август August	Септембар September	Октобар October	Новембар November	Децембар December
2005	6 810	447	398	427	286	742	534	826	803	690	745	514	398
2006	6 860	436	421	349	523	566	562	759	836	774	688	550	396
2007	7 093	434	431	314	613	579	568	759	848	875	616	584	472
2008	6 401	354	408	453	243	731	518	712	996	589	583	455	359
2009	6 131	384	412	261	366	741	460	662	857	623	647	393	325

2.23. ЗАКЉУЧЕНИ БРАКОВИ ПРЕМА СТАРОСТИ МЛАДОЖЕЊЕ И НЕВЈЕСТЕ
MARRIAGES BY AGE OF GROOM AND BRIDE

Старост	2005	2006	2007	2008	2009	Age
УКУПНО	6 810	6 860	7 093	6 401	6 131	TOTAL
МЛАДОЖЕЊА / GROOM						
<15	-	-	-	-	-	<15
15-19	86	83	75	68	52	15-19
20-24	1 585	1 482	1 511	1 309	1 166	20-24
25-29	2 446	2 412	2 444	2 275	2 283	25-29
30-34	1 236	1 308	1 505	1 322	1 352	30-34
35-39	596	628	630	591	517	35-39
40-44	331	354	334	306	270	40-44
45-49	197	198	213	190	181	45-49
50-54	110	127	144	114	99	50-54
55+	223	268	237	226	211	55+
Непознато	-	-	-	-	-	Unknown
НЕВЈЕСТА / BRIDE						
<15	-	-	-	-	-	<15
15-19	890	854	825	779	626	15-19
20-24	2 678	2 549	2 510	2 283	2 071	20-24
25-29	1 697	1 761	1 951	1 752	1 907	25-29
30-34	675	740	833	707	743	30-34
35-39	317	334	347	337	290	35-39
40-44	216	209	227	188	173	40-44
45-49	123	146	176	125	112	45-49
50-54	103	109	98	100	79	50-54
55+	111	147	123	125	124	55+
Непознато	-	11	3	5	6	Unknown

2.24. ПРОСЈЕЧНА СТАРОСТ СУПРУЖНИКА ПРИ ЗАКЉУЧЕЊУ БРАКА
MEAN AGE OF SPOUSES AT MARRIAGE

Редни број брака	2005	2006	2007	2008	2009	Order of marriage
МЛАДОЖЕЊА / GROOM						
УКУПНО	30,4	31,0	30,9	31,0	30,9	TOTAL
Први	28,6	28,9	28,9	29,1	29,1	First
Други	45,6	47,9	46,0	46,1	46,8	Second
Трећи и више	49,8	50,6	50,1	52,8	53,7	Third and more
НЕВЈЕСТА / BRIDE						
УКУПНО	26,5	27,0	27,1	27,0	27,2	TOTAL
Први	25,0	25,3	25,4	25,4	25,8	First
Други	41,4	41,6	41,4	42,1	41,6	Second
Трећи и више	44,7	43,3	45,4	48,9	48,5	Third and more

2.25. ЗАКЉУЧЕНИ БРАКОВИ ПРЕМА РАНИЈЕМ БРАЧНОМ СТАЊУ МЛАДОЖЕЊЕ И НЕВЈЕСТЕ
 MARRIAGES BY PREVIOUS MARITAL STATUS OF GROOM AND BRIDE

Раније брачно стање	2005	2006	2007	2008	2009	Previous marital status
УКУПНО	6 810	6 860	7 093	6 401	6 131	TOTAL
	МЛАДОЖЕЊА / GROOM					
Неожењен	6 089	6 106	6 259	5 691	5 510	Single
Удовац	111	162	124	111	100	Widower
Разведен	591	584	656	556	484	Divorced
Непознато	19	8	54	43	37	Unknown
	НЕВЈЕСТА / BRIDE					
Неудата	6 172	6 145	6 304	5 750	5 537	Single
Удовица	94	103	92	82	75	Widow
Разведена	526	594	626	503	471	Divorced
Непознато	18	18	71	66	48	Unknown

 2.26. ЗАКЉУЧЕНИ БРАКОВИ ПРЕМА РЕДУ БРАКА МЛАДОЖЕЊЕ И НЕВЈЕСТЕ
 MARRIAGES BY ORDER OF MARRIAGE OF GROOM AND BRIDE

Ред брака	2005	2006	2007	2008	2009	Order of marriage
УКУПНО	6 810	6 860	7 093	6 401	6 131	TOTAL
	МЛАДОЖЕЊА / GROOM					
Први	6 089	6 106	6 259	5 691	5 510	First
Други	641	671	705	598	527	Second
Трећи и више	61	75	75	69	56	Third and more
Непознато	19	8	54	43	38	Unknown
	НЕВЈЕСТА / BRIDE					
Први	6 172	6 145	6 304	5 750	5 537	First
Други	585	648	676	553	512	Second
Трећи и више	35	49	42	32	34	Third and more
Непознато	18	18	71	66	48	Unknown

 2.27. РАЗВЕДЕНИ БРАКОВИ ПО МЈЕСЕЦИМА
 DIVORCES BY MONTH

	Укупно Total	Јануар January	Фебруар February	Март March	Април April	Мај May	Јуни June	Јули July	Август August	Септембар September	Октобар October	Новембар November	Децембар December
2005	721	51	48	77	60	68	58	76	35	56	60	59	73
2006	526	35	55	59	46	53	44	39	30	35	37	39	54
2007	596	46	47	46	59	56	47	57	36	40	50	59	53
2008	317	42	43	40	32	23	24	39	15	15	20	13	11
2009	455	26	39	53	35	45	37	42	22	38	35	38	45

2.28. РАЗВЕДЕНИ БРАКОВИ ПРЕМА СТАРОСТИ МУЖА И ЖЕНЕ
DIVORCES BY AGE OF HUSBAND AND WIFE

Старост	2005	2006	2007	2008	2009	Age
УКУПНО	721	526	596	317	455	TOTAL
МУЖ / HUSBAND						
<15	-	-	-	-	-	<15
15-19	-	-	-	-	-	15-19
20-24	40	23	26	10	10	20-24
25-29	87	67	70	54	82	25-29
30-34	128	93	117	59	92	30-34
35-39	136	75	103	60	79	35-39
40-44	93	81	85	49	64	40-44
45-49	97	73	64	30	49	45-49
50-54	61	47	51	23	43	50-54
55+	79	67	80	32	36	55+
Непознато	-	-	-	-	-	Unknown
ЖЕНА / WIFE						
<15	-	-	-	-	-	<15
15-19	3	1	5	3	8	15-19
20-24	74	63	69	41	63	20-24
25-29	149	87	105	67	92	25-29
30-34	122	98	124	56	81	30-34
35-39	105	75	69	48	63	35-39
40-44	84	68	69	34	61	40-44
45-49	69	54	62	31	36	45-49
50-54	58	31	43	17	22	50-54
55+	57	49	50	20	29	55+
Непознато	-	-	-	-	-	Unknown

2.29. ПРОСЈЕЧНА СТАРОСТ МУЖА И ЖЕНЕ ПРИ РАЗВОДУ БРАКА
MEAN AGE OF HUSBAND AND WIFE AT DIVORCE

	2005	2006	2007	2008	2009	
Просјечна старост мужа	40,1	41,1	40,6	39,3	39,4	Mean age of husband
Просјечна старост жене	37,1	37,0	37,0	35,7	35,9	Mean age of wife

2.30. РАЗВЕДЕНИ БРАКОВИ ПРЕМА ТРАЈАЊУ БРАКА
DIVORCES BY DURATION OF MARRIAGE

Трајање брака	2005	2006	2007	2008	2009	Duration of marriage
УКУПНО	721	526	596	317	455	TOTAL
<1 године	15	15	32	12	30	<1 year
1-2	105	74	71	54	84	1-2
3-4	105	66	81	43	53	3-4
5+	494	371	411	208	288	5+
Непознато	2	-	1	-	-	Unknown

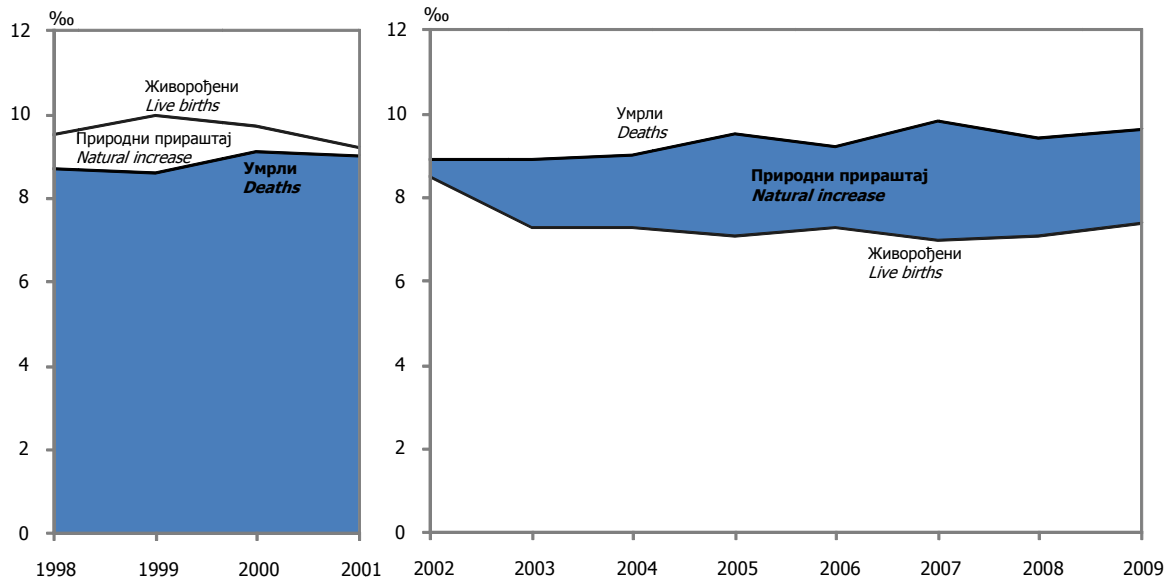
2.31. РАЗВЕДЕНИ БРАКОВИ ПРЕМА БРОЈУ ИЗДРЖАВАНЕ ДЈЕЦЕ
 DIVORCES BY NUMBER OF SUPPORTED CHILDREN

Број издржаване дјеце	2005	2006	2007	2008	2009	Number of supported children
УКУПНО	721	526	596	317	455	TOTAL
Без дјеце	412	282	355	163	188	Without children
1	153	128	132	92	122	1
2	119	93	87	42	70	2
3 и више	20	20	21	8	15	3 and more
Непознато	17	3	1	12	60	Unknown

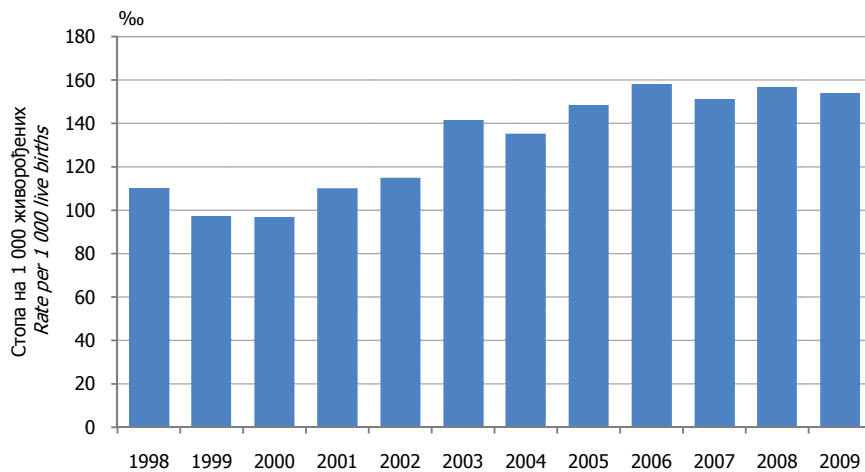
 2.32. РАЗВЕДЕНИ БРАКОВИ ПРЕМА ЛИЦУ КОМЕ СУ ДОДЈЕЉЕНА ДЈЕЦА
 DIVORCES BY THE PERSON GIVEN THE CUSTODY OF CHILDREN

	2005	2006	2007	2008	2009	
УКУПНО	721	526	596	317	455	TOTAL
Нема издржаване дјеце	412	282	355	163	188	Without supported children
Мужу	28	50	50	19	39	Husband
Жени	243	183	180	118	155	Wife
Мужу и жени	19	7	7	4	12	Husband and wife
Другим лицима	1	-	-	-	-	Other persons
Установи	1	-	-	-	-	Institution
Остале комбинације	-	1	2	-	1	Other combinations
Непознато	17	3	2	13	60	Unknown
СТРУКТУРА / STRUCTURE						
%						
УКУПНО	100,0	100,0	100,0	100,0	100,0	TOTAL
Нема издржаване дјеце	57,1	53,6	59,6	51,4	41,3	Without supported children
Мужу	3,9	9,5	8,4	6,0	8,6	Husband
Жени	33,7	34,8	30,2	37,2	34,1	Wife
Мужу и жени	2,6	1,3	1,2	1,3	2,6	Husband and wife
Другим лицима	0,1	-	-	-	-	Other persons
Установи	0,1	-	-	-	-	Institution
Остале комбинације	-	0,2	0,3	-	0,2	Other combinations
Непознато	2,4	0,6	0,3	4,1	13,2	Unknown

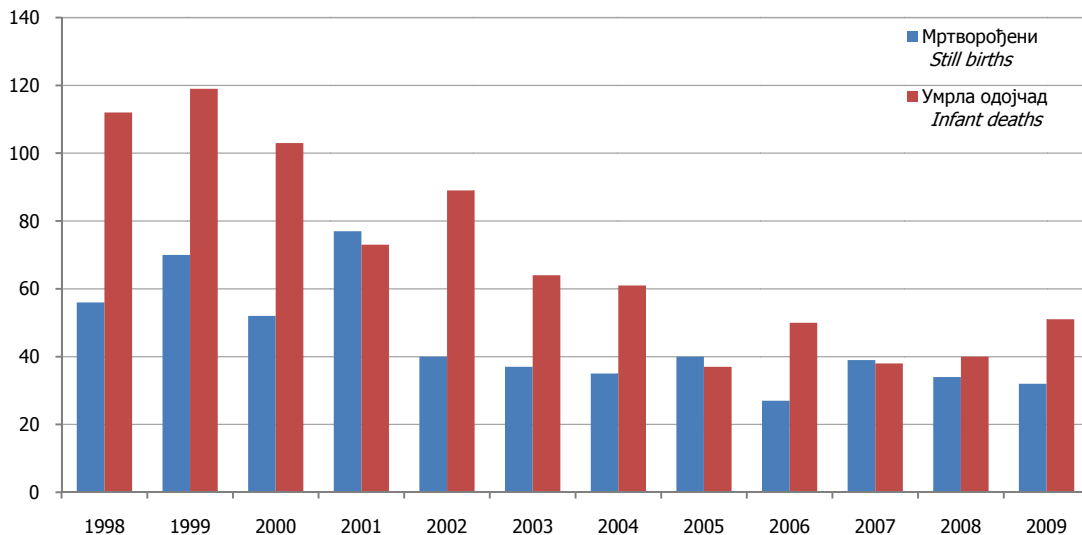
Графикон 1. СТОПЕ ПРИРОДНОГ КРЕТАЊА СТАНОВНИШТВА, 1998–2009.
Graph 1. RATES OF NATURAL CHANGES OF POPULATION, 1998–2009

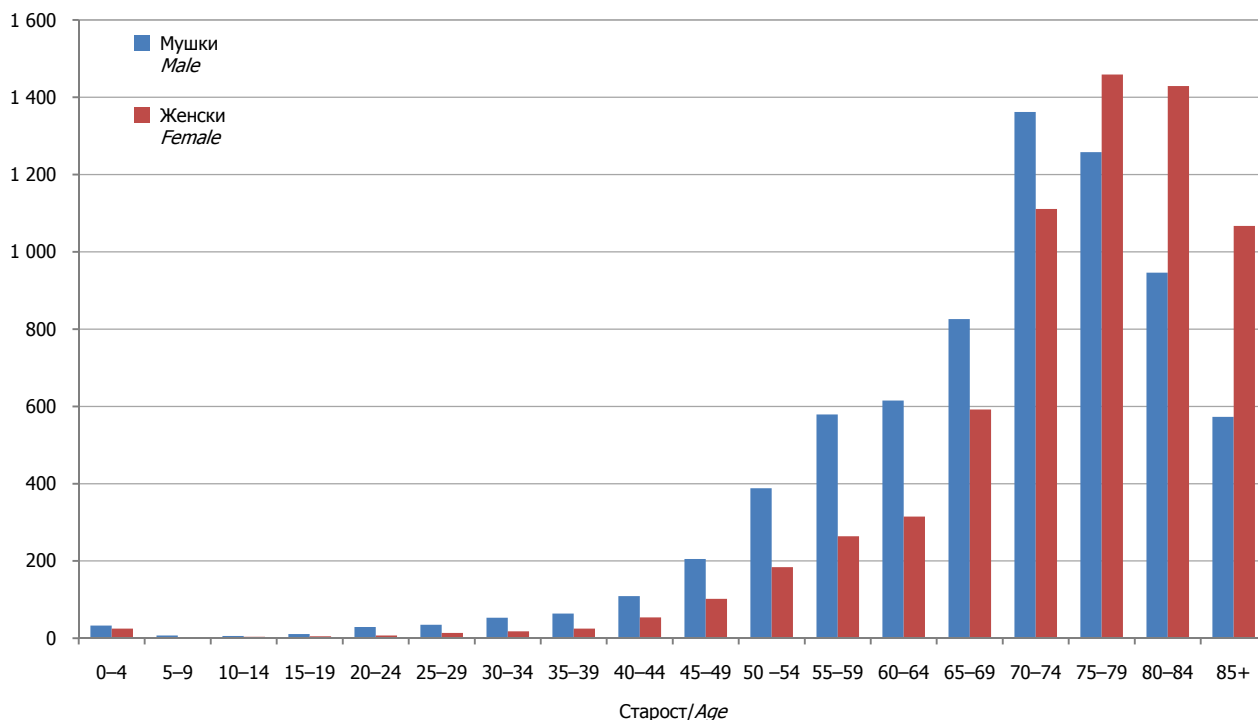
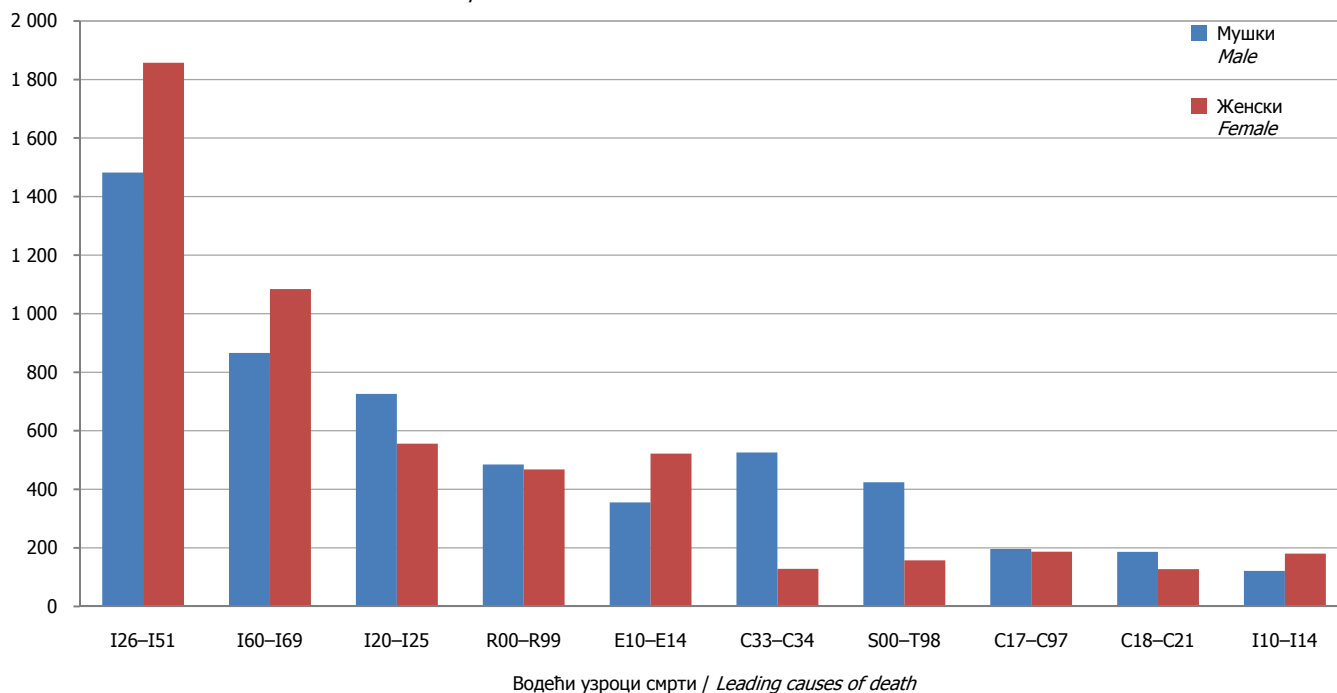


Графикон 2. СТОПЕ ЖИВОРОЂЕНЕ ВАНБРАЧНЕ ДЈЕЦЕ, 1998–2009.
Graph 2. RATE OF LIVE BIRTHS OUT OF WEDLOCK, 1998–2009



Графикон 3. МРТВОРОЂЕНИ И УМРЛА ОДОЈЧАД, 1998–2009.
Graph 3. STILL BIRTHS AND INFANT DEATHS, 1998–2009

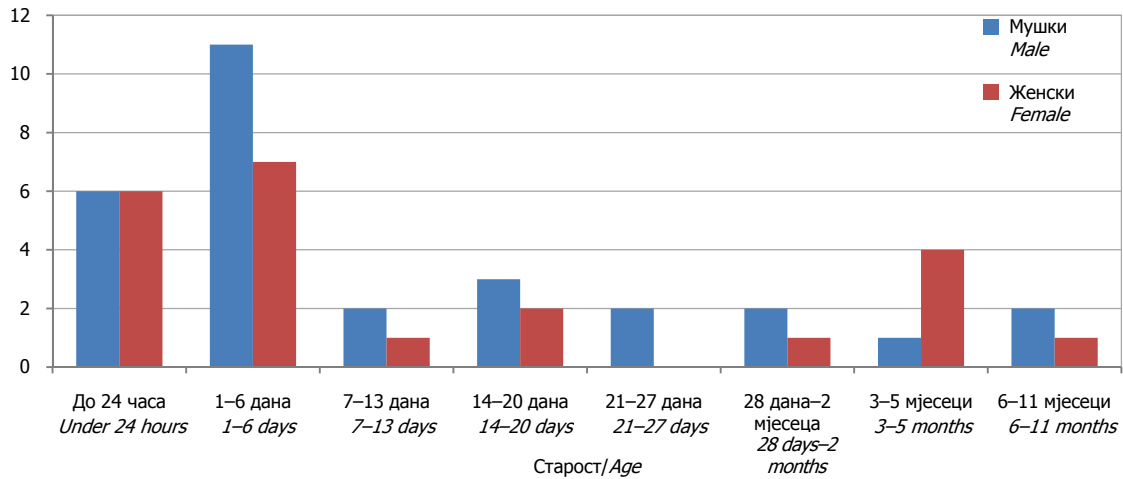


Графикон 4. УМРЛИ ПРЕМА ПОЛУ И СТАРОСТИ У 2009.
 Graph 4. DEATHS BY SEX AND AGE IN 2009

 Графикон 5. ДЕСЕТ ВОДЕЋИХ УЗРОКА СМРТИ У 2009.
 Graph 5. TEN LEADING CAUSES OF DEATH IN 2009


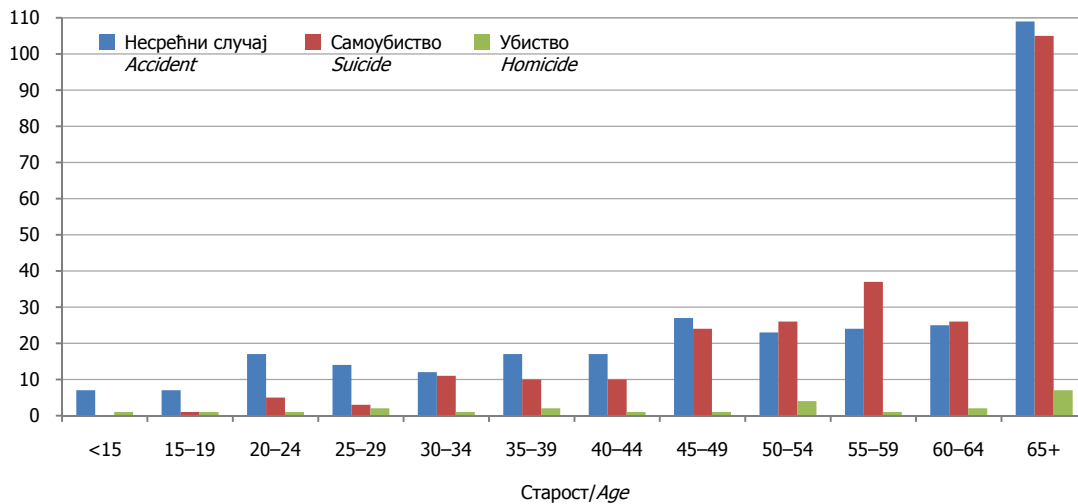
Легенда / Legend:

I26-I51	Друге болести срца / Other heart diseases
I60-I69	Церебро-васкуларне болести / Cerebro-vascular diseases
I20-I25	Исхемичне болести срца / Ischemic heart diseases
R00-R99	Симптоми, знакови и ненормал. клинички и лаб. налази, некласиф. на др. мјесту / Symptoms, signs and abnormal clinical and lab. findings, n. e. c.
E10-E14	Шећерна болест / Diabetes mellitus
C33-C34	Малигни тумор душника, душнице и плућа / Malignant neoplasms of trachea, bronchus and lungs
S00-T98	Повреде, тровања и посљедице дјеловања спољних фактора / Injuries, poisoning and consequences of external causes
C17-C97	Други малигни тумори / Other malignant neoplasms
C18-C21	Малигни тумор дебелог цријева, завршног цријева и чмара / Malignant neoplasm of colon, rectum and anus
I10-I14	Болести повећаног крвног притиска / Hypertensive diseases

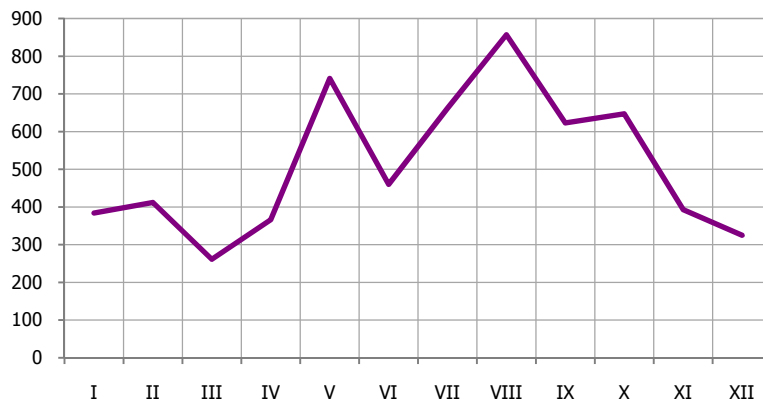
Графикон 6. УМРЛА ОДОЈЧАД ПРЕМА ПОЛУ И СТАРОСТИ У 2009.
Graph 6. INFANT DEATHS BY SEX AND AGE IN 2009



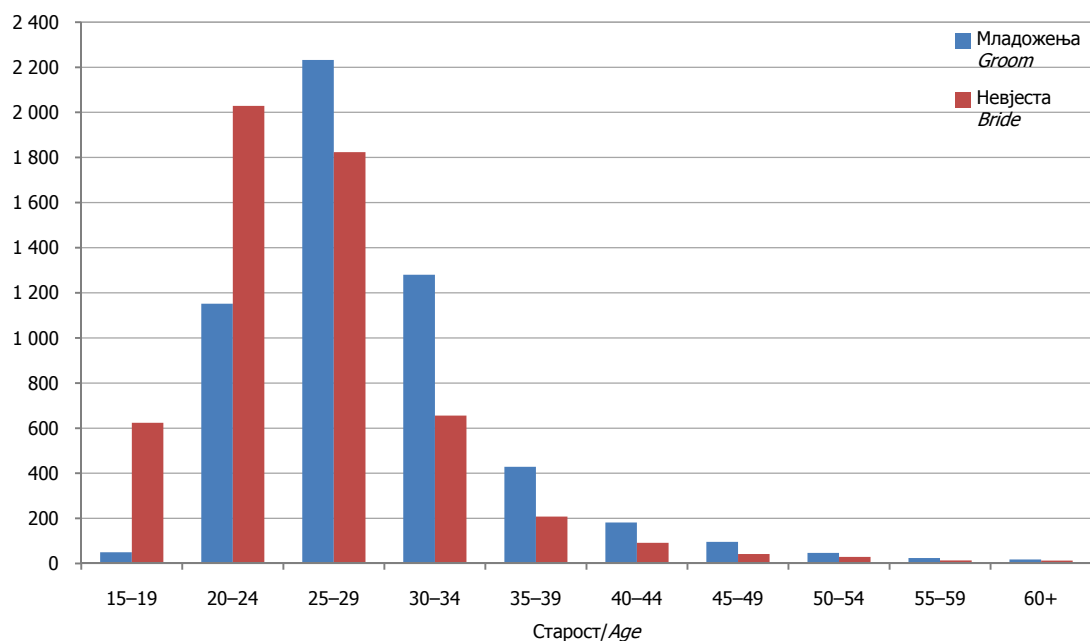
Графикон 7. НАСИЛНЕ СМРТИ ПРЕМА СТАРОСТИ И ВРСТИ НАСИЛНЕ СМРТИ У 2009.
Graph 7. VIOLENT DEATHS BY AGE AND TYPE OF VIOLENT DEATH IN 2009



Графикон 8. ЗАКЉУЧЕНИ БРАКОВИ ПРЕМА МЈЕСЕЦИМА У 2009.
Graph 8. MARRIAGES BY MONTH IN 2009



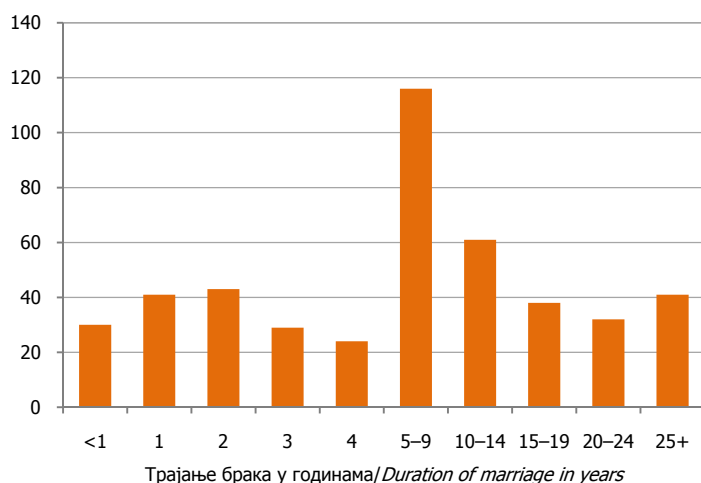
Графикон 9. ПРВИ БРАКОВИ ПРЕМА СТАРОСТИ МЛАДОЖЕЊЕ И НЕВЈЕСТЕ У 2009.
Graph 9. FIRST MARRIAGES BY AGE OF GROOM AND BRIDE IN 2009



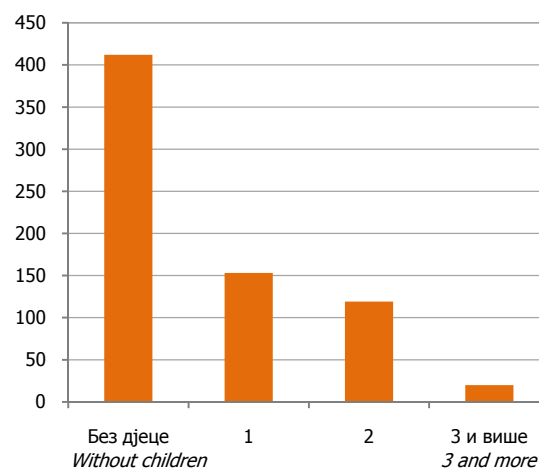
Графикон 10. РАЗВЕДЕНИ БРАКОВИ ПРЕМА МЈЕСЕЦИМА У 2009.
Graph 10. DIVORCES BY MONTH IN 2009



Графикон 11. РАЗВЕДЕНИ БРАКОВИ ПРЕМА ТРАЈАЊУ БРАКА У 2009.
Graph 11. DIVORCES BY DURATION OF MARRIAGE IN 2009



Графикон 12. РАЗВЕДЕНИ БРАКОВИ ПРЕМА БРОЈУ ИЗДРЖАВАНЕ ДЈЕЦЕ У 2009.
Graph 12. DIVORCES BY NUMBER OF SUPPORTED CHILDREN IN 2009



3. ПРИРОДНА КРЕТАЊА СТАНОВНИШТВА У 2009.
NATURAL CHANGES OF POPULATION IN 2009

РОЂЕЊА
BIRTHS

3.1. ЖИВОРОЂЕНИ ПРЕМА ПОЛУ, РЕДУ РОЂЕЊА И СТАРОСТИ МАЈКЕ У 2009.
LIVE BIRTHS BY SEX, BIRTH ORDER AND MOTHER'S AGE IN 2009

Старост мајке	Пол	Укупно Total	Прво First	Друго Second	Треће Third	Четврто Fourth	Пето и више Fifth and more	Непознато Unknown	Sex	Mother's age
УКУПНО	свега	10 603	4 848	3 918	1 329	284	102	122	all	TOTAL
	мушки	5 577	2 565	2 055	687	147	60	63	male	
	женски	5 026	2 283	1 863	642	137	42	59	female	
<15	свега	3	3	-	-	-	-	-	all	<15
	мушки	2	2	-	-	-	-	-	male	
	женски	1	1	-	-	-	-	-	female	
15-19	свега	499	445	50	-	1	-	3	all	15-19
	мушки	269	237	29	-	1	-	2	male	
	женски	230	208	21	-	-	-	1	female	
15	мушки	11	10	1	-	-	-	-	male	15
	женски	2	2	-	-	-	-	-	female	
16	мушки	9	8	1	-	-	-	-	male	16
	женски	16	15	1	-	-	-	-	female	
17	мушки	32	29	3	-	-	-	-	male	17
	женски	33	30	3	-	-	-	-	female	
18	мушки	77	69	7	-	-	-	1	male	18
	женски	69	64	5	-	-	-	-	female	
19	мушки	140	121	17	-	1	-	1	male	19
	женски	110	97	12	-	-	-	1	female	
20-24	свега	2 704	1 701	864	103	12	6	18	all	20-24
	мушки	1 395	879	442	56	5	5	8	male	
	женски	1 309	822	422	47	7	1	10	female	
20	мушки	193	152	38	2	-	-	1	male	20
	женски	189	147	39	2	-	-	1	female	
21	мушки	257	186	66	5	-	-	-	male	21
	женски	222	159	51	11	1	-	-	female	
22	мушки	239	149	79	5	1	1	4	male	22
	женски	280	181	87	8	2	-	2	female	
23	мушки	360	213	125	16	3	1	2	male	23
	женски	294	163	117	7	1	1	5	female	
24	мушки	346	179	134	28	1	3	1	male	24
	женски	324	172	128	19	3	-	2	female	

3.1. ЖИВОРОЂЕНИ ПРЕМА ПОЛУ, РЕДУ РОЂЕЊА И СТАРОСТИ МАЈКЕ У 2009.
 LIVE BIRTHS BY SEX, BIRTH ORDER AND MOTHER'S AGE IN 2009

(наставак—continued)

Старост мајке	Пол	Укупно <i>Total</i>	Прво <i>First</i>	Друго <i>Second</i>	Треће <i>Third</i>	Четврто <i>Fourth</i>	Пето и више <i>Fifth and more</i>	Непознато <i>Unknown</i>	<i>Sex</i>	<i>Mother's age</i>
25–29	свега	3 815	1 695	1 536	446	70	24	44	<i>all</i>	<i>25–29</i>
	мушки	2 015	909	807	225	38	15	21	<i>male</i>	
	женски	1 800	786	729	221	32	9	23	<i>female</i>	
25	мушки	423	198	174	40	5	-	6	<i>male</i>	<i>25</i>
	женски	378	181	153	36	3	-	5	<i>female</i>	
26	мушки	384	185	139	42	7	3	8	<i>male</i>	<i>26</i>
	женски	378	167	163	36	5	4	3	<i>female</i>	
27	мушки	403	193	157	41	7	4	1	<i>male</i>	<i>27</i>
	женски	378	177	146	41	9	1	4	<i>female</i>	
28	мушки	427	188	179	45	7	5	3	<i>male</i>	<i>28</i>
	женски	334	137	138	50	6	1	2	<i>female</i>	
29	мушки	378	145	158	57	12	3	3	<i>male</i>	<i>29</i>
	женски	332	124	129	58	9	3	9	<i>female</i>	
30–34	свега	2 528	741	1 097	503	122	42	23	<i>all</i>	<i>30–34</i>
	мушки	1 335	402	582	255	62	21	13	<i>male</i>	
	женски	1 193	339	515	248	60	21	10	<i>female</i>	
30	мушки	354	133	150	58	9	2	2	<i>male</i>	<i>30</i>
	женски	297	99	122	59	11	2	4	<i>female</i>	
31	мушки	306	93	128	61	16	5	3	<i>male</i>	<i>31</i>
	женски	264	79	128	42	12	3	-	<i>female</i>	
32	мушки	284	90	116	60	9	4	5	<i>male</i>	<i>32</i>
	женски	262	70	114	50	17	6	5	<i>female</i>	
33	мушки	214	46	102	42	14	8	2	<i>male</i>	<i>33</i>
	женски	218	56	96	47	14	5	-	<i>female</i>	
34	мушки	177	40	86	34	14	2	1	<i>male</i>	<i>34</i>
	женски	152	35	55	50	6	5	1	<i>female</i>	
35–39	свега	834	198	316	233	60	16	11	<i>all</i>	<i>35–39</i>
	мушки	444	104	163	126	33	13	5	<i>male</i>	
	женски	390	94	153	107	27	3	6	<i>female</i>	
35	мушки	137	26	52	47	8	4	-	<i>male</i>	<i>35</i>
	женски	117	30	51	27	6	1	2	<i>female</i>	
36	мушки	117	30	46	30	9	2	-	<i>male</i>	<i>36</i>
	женски	96	18	39	29	8	1	1	<i>female</i>	
37	мушки	87	19	32	20	8	5	3	<i>male</i>	<i>37</i>
	женски	68	19	23	21	5	-	-	<i>female</i>	
38	мушки	62	17	20	15	7	1	2	<i>male</i>	<i>38</i>
	женски	66	17	24	20	3	-	2	<i>female</i>	
39	мушки	41	12	13	14	1	1	-	<i>male</i>	<i>39</i>
	женски	43	10	16	10	5	1	1	<i>female</i>	

3.1. ЖИВОРОЂЕНИ ПРЕМА ПОЛУ, РЕДУ РОЂЕЊА И СТАРОСТИ МАЈКЕ У 2009.
LIVE BIRTHS BY SEX, BIRTH ORDER AND MOTHER'S AGE IN 2009

(наставак—continued)

Старост мајке	Пол	Укупно <i>Total</i>	Прво <i>First</i>	Друго <i>Second</i>	Треће <i>Third</i>	Четврто <i>Fourth</i>	Пето и више <i>Fifth and more</i>	Непознато <i>Unknown</i>	<i>Sex</i>	<i>Mother's age</i>
40–44	свега	165	43	46	41	18	13	4	<i>all</i>	<i>40–44</i>
	мушки	82	21	26	22	7	5	1	<i>male</i>	
	женски	83	22	20	19	11	8	3	<i>female</i>	
40	мушки	33	8	13	7	2	2	1	<i>male</i>	<i>40</i>
	женски	29	7	7	9	3	1	2	<i>female</i>	
41	мушки	22	4	6	7	4	1	-	<i>male</i>	<i>41</i>
	женски	29	7	8	5	5	4	-	<i>female</i>	
42	мушки	17	5	5	6	1	-	-	<i>male</i>	<i>42</i>
	женски	16	5	4	4	2	1	-	<i>female</i>	
43	мушки	4	3	-	-	-	1	-	<i>male</i>	<i>43</i>
	женски	4	2	-	1	-	-	1	<i>female</i>	
44	мушки	6	1	2	2	-	1	-	<i>male</i>	<i>44</i>
	женски	5	1	1	-	1	2	-	<i>female</i>	
45–49	свега	4	1	-	2	-	1	-	<i>all</i>	<i>45–49</i>
	мушки	4	1	-	2	-	1	-	<i>male</i>	
	женски	-	-	-	-	-	-	-	<i>female</i>	
45	мушки	2	-	-	1	-	1	-	<i>male</i>	<i>45</i>
	женски	-	-	-	-	-	-	-	<i>female</i>	
46	мушки	1	-	-	1	-	-	-	<i>male</i>	<i>46</i>
	женски	-	-	-	-	-	-	-	<i>female</i>	
47	мушки	-	-	-	-	-	-	-	<i>male</i>	<i>47</i>
	женски	-	-	-	-	-	-	-	<i>female</i>	
48	мушки	1	1	-	-	-	-	-	<i>male</i>	<i>48</i>
	женски	-	-	-	-	-	-	-	<i>female</i>	
49	мушки	-	-	-	-	-	-	-	<i>male</i>	<i>49</i>
	женски	-	-	-	-	-	-	-	<i>female</i>	
50–54	свега	1	-	-	-	-	-	1	<i>all</i>	<i>50–54</i>
	мушки	1	-	-	-	-	-	1	<i>male</i>	
	женски	-	-	-	-	-	-	-	<i>female</i>	
55+	свега	-	-	-	-	-	-	-	<i>all</i>	<i>55+</i>
	мушки	-	-	-	-	-	-	-	<i>male</i>	
	женски	-	-	-	-	-	-	-	<i>female</i>	
Непознато	свега	50	21	9	1	1	-	18	<i>all</i>	<i>Unknown</i>
	мушки	30	10	6	1	1	-	12	<i>male</i>	
	женски	20	11	3	-	-	-	6	<i>female</i>	

3.2. ЖИВОРОЂЕНИ ПРЕМА СТАРОСТИ МАЈКЕ И ОЦА И РЕДУ РОЂЕЊА У 2009.
 LIVE BIRTHS BY MOTHER'S AND FATHER'S AGE AND BIRTH ORDER IN 2009

Старост мајке	Ред рођења	Укупно <i>Total</i>	Старост оца <i>Father's age</i>											<i>Birth order</i>	<i>Mother's age</i>
			<15	15–19	20–24	25–29	30–34	35–39	40–44	45–49	50–54	55+	непоз. <i>unk.</i>		
УКУПНО	свега	10 603	-	37	941	3 086	3 167	1 731	711	207	45	19	659	<i>all</i>	<i>TOTAL</i>
	прво	4 848	-	29	757	1 760	1 229	448	151	55	10	5	404	<i>first</i>	
	друго	3 918	-	5	159	1 106	1 419	739	258	57	15	7	153	<i>second</i>	
	треће	1 329	-	-	16	162	417	419	192	59	11	5	48	<i>third</i>	
	четврто	284	-	-	1	20	55	86	75	23	3	1	20	<i>fourth</i>	
	пето и више	102	-	-	1	10	14	21	26	11	5	-	14	<i>fifth and more</i>	
	непознато	122	-	3	7	28	33	18	9	2	1	1	20	<i>unknown</i>	
<15	прво	3	-	-	1	-	-	-	-	-	-	-	2	<i>first</i>	<15
	друго	-	-	-	-	-	-	-	-	-	-	-	-	<i>second</i>	
	треће	-	-	-	-	-	-	-	-	-	-	-	-	<i>third</i>	
	четврто	-	-	-	-	-	-	-	-	-	-	-	-	<i>fourth</i>	
	пето и више	-	-	-	-	-	-	-	-	-	-	-	-	<i>fifth and more</i>	
	непознато	-	-	-	-	-	-	-	-	-	-	-	-	<i>unknown</i>	
15–19	прво	445	-	21	201	116	34	5	3	-	-	-	65	<i>first</i>	15–19
	друго	50	-	2	13	20	7	1	-	-	-	-	7	<i>second</i>	
	треће	-	-	-	-	-	-	-	-	-	-	-	-	<i>third</i>	
	четврто	1	-	-	-	1	-	-	-	-	-	-	-	<i>fourth</i>	
	пето и више	-	-	-	-	-	-	-	-	-	-	-	-	<i>fifth and more</i>	
	непознато	3	-	2	-	-	1	-	-	-	-	-	-	<i>unknown</i>	
20–24	прво	1 701	-	8	441	801	254	68	12	3	-	1	113	<i>first</i>	20–24
	друго	864	-	2	116	457	206	36	8	2	2	-	35	<i>second</i>	
	треће	103	-	-	7	51	30	8	2	-	-	-	5	<i>third</i>	
	четврто	12	-	-	-	6	-	2	1	-	-	-	3	<i>fourth</i>	
	пето и више	6	-	-	1	2	1	-	1	-	-	-	1	<i>fifth and more</i>	
	непознато	18	-	1	4	8	2	1	1	-	-	-	1	<i>unknown</i>	
25–29	прво	1 695	-	-	107	738	568	135	30	8	1	-	108	<i>first</i>	25–29
	друго	1 536	-	1	27	550	677	194	32	4	1	4	46	<i>second</i>	
	треће	446	-	-	6	86	205	95	23	6	2	-	23	<i>third</i>	
	четврто	70	-	-	1	10	30	14	7	1	-	-	7	<i>fourth</i>	
	пето и више	24	-	-	-	7	5	3	1	2	3	-	3	<i>fifth and more</i>	
	непознато	44	-	-	3	15	16	6	1	-	-	-	3	<i>unknown</i>	
30–34	прво	741	-	-	6	101	330	170	50	17	1	1	65	<i>first</i>	30–34
	друго	1 097	-	-	3	71	478	364	118	20	6	3	34	<i>second</i>	
	треће	503	-	-	2	22	162	221	65	19	1	1	10	<i>third</i>	
	четврто	122	-	-	-	2	23	45	35	9	-	1	7	<i>fourth</i>	
	пето и више	42	-	-	-	1	6	15	12	2	-	-	6	<i>fifth and more</i>	
	непознато	23	-	-	-	4	11	7	-	-	-	1	-	<i>unknown</i>	

3.2. ЖИВОРОЂЕНИ ПРЕМА СТАРОСТИ МАЈКЕ И ОЦА И РЕДУ РОЂЕЊА У 2009.
LIVE BIRTHS BY MOTHER'S AND FATHER'S AGE AND BIRTH ORDER IN 2009

(наставак—continued)

Старост мајке	Ред рођења	Укупно <i>Total</i>	Старост оца <i>Father's age</i>											Birth order	Mother's age
			<15	15–19	20–24	25–29	30–34	35–39	40–44	45–49	50–54	55+	непоз. <i>unk.</i>		
35–39	прво	198	-	-	1	3	35	61	44	21	5	2	26	<i>first</i>	35–39
	друго	316	-	-	-	6	46	138	83	23	2	-	18	<i>second</i>	
	треће	233	-	-	1	3	20	92	81	21	7	1	7	<i>third</i>	
	четврто	60	-	-	-	1	2	24	23	7	1	-	2	<i>fourth</i>	
	пето и више	16	-	-	-	-	2	3	5	3	1	-	2	<i>fifth and more</i>	
	непознато	11	-	-	-	1	1	4	5	-	-	-	-	<i>unknown</i>	
40–44	прво	43	-	-	-	1	4	8	12	6	3	1	8	<i>first</i>	40–44
	друго	46	-	-	-	2	4	6	17	8	4	-	5	<i>second</i>	
	треће	41	-	-	-	-	-	3	21	12	1	3	1	<i>third</i>	
	четврто	18	-	-	-	-	-	1	9	6	2	-	-	<i>fourth</i>	
	пето и више	13	-	-	-	-	-	-	6	4	1	-	2	<i>fifth and more</i>	
	непознато	4	-	-	-	-	-	-	2	2	-	-	-	<i>unknown</i>	
45–49	прво	1	-	-	-	-	1	-	-	-	-	-	-	<i>first</i>	45–49
	друго	-	-	-	-	-	-	-	-	-	-	-	-	<i>second</i>	
	треће	2	-	-	-	-	-	-	-	1	-	-	1	<i>third</i>	
	четврто	-	-	-	-	-	-	-	-	-	-	-	-	<i>fourth</i>	
	пето и више	1	-	-	-	-	-	-	1	-	-	-	-	<i>fifth and more</i>	
	непознато	-	-	-	-	-	-	-	-	-	-	-	-	<i>unknown</i>	
50–54	прво	-	-	-	-	-	-	-	-	-	-	-	-	<i>first</i>	50–54
	друго	-	-	-	-	-	-	-	-	-	-	-	-	<i>second</i>	
	треће	-	-	-	-	-	-	-	-	-	-	-	-	<i>third</i>	
	четврто	-	-	-	-	-	-	-	-	-	-	-	-	<i>fourth</i>	
	пето и више	-	-	-	-	-	-	-	-	-	-	-	-	<i>fifth and more</i>	
	непознато	1	-	-	-	-	-	-	-	-	1	-	-	<i>unknown</i>	
55+	прво	-	-	-	-	-	-	-	-	-	-	-	-	<i>first</i>	55+
	друго	-	-	-	-	-	-	-	-	-	-	-	-	<i>second</i>	
	треће	-	-	-	-	-	-	-	-	-	-	-	-	<i>third</i>	
	четврто	-	-	-	-	-	-	-	-	-	-	-	-	<i>fourth</i>	
	пето и више	-	-	-	-	-	-	-	-	-	-	-	-	<i>fifth and more</i>	
	непознато	-	-	-	-	-	-	-	-	-	-	-	-	<i>unknown</i>	
Непознато	прво	21	-	-	-	-	3	1	-	-	-	-	17	<i>first</i>	Unknown
	друго	9	-	-	-	-	1	-	-	-	-	-	8	<i>second</i>	
	треће	1	-	-	-	-	-	-	-	-	-	-	1	<i>third</i>	
	четврто	1	-	-	-	-	-	-	-	-	-	-	1	<i>fourth</i>	
	пето и више	-	-	-	-	-	-	-	-	-	-	-	-	<i>fifth and more</i>	
	непознато	18	-	-	-	-	2	-	-	-	-	-	16	<i>unknown</i>	

3.3. ЖИВОРОЂЕНИ ПРЕМА СТАРОСТИ И БРАЧНОСТИ МАЈКЕ И РЕДУ РОЂЕЊА ДЈЕТЕТА У 2009.
 LIVE BIRTHS BY MOTHER'S AGE AND MARITAL STATUS AND ORDER OF CHILDBIRTH IN 2009

Старост мајке	Брачност	Укупно <i>Total</i>	Прво <i>First</i>	Друго <i>Second</i>	Треће <i>Third</i>	Четврто <i>Fourth</i>	Пето и више <i>Fifth and more</i>	Непознато <i>Unknown</i>	<i>Marital status</i>	<i>Mother's age</i>
УКУПНО	свега	10 603	4 848	3 918	1 329	284	102	122	<i>all</i>	<i>TOTAL</i>
	први	8 777	3 811	3 485	1 192	217	72	-	<i>first</i>	
	други	70	10	30	20	8	2	-	<i>second</i>	
	трећи и више	1	-	1	-	-	-	-	<i>third and more</i>	
	ван брака	1 629	1 025	400	117	59	28	-	<i>out of wedlock</i>	
	нахоче	-	-	-	-	-	-	-	<i>foundling</i>	
	непознато	126	2	2	-	-	-	122	<i>unknown</i>	
<15	први	-	-	-	-	-	-	-	<i>first</i>	<15
	други	-	-	-	-	-	-	-	<i>second</i>	
	трећи и више	-	-	-	-	-	-	-	<i>third and more</i>	
	ван брака	3	3	-	-	-	-	-	<i>out of wedlock</i>	
	нахоче	-	-	-	-	-	-	-	<i>foundling</i>	
	непознато	-	-	-	-	-	-	-	<i>unknown</i>	
15–19	први	293	263	30	-	-	-	-	<i>first</i>	15–19
	други	-	-	-	-	-	-	-	<i>second</i>	
	трећи и више	-	-	-	-	-	-	-	<i>third and more</i>	
	ван брака	203	182	20	-	1	-	-	<i>out of wedlock</i>	
	нахоче	-	-	-	-	-	-	-	<i>foundling</i>	
	непознато	3	-	-	-	-	-	3	<i>unknown</i>	
20–24	први	2 220	1 381	746	85	5	3	-	<i>first</i>	20–24
	други	13	2	11	-	-	-	-	<i>second</i>	
	трећи и више	1	-	1	-	-	-	-	<i>third and more</i>	
	ван брака	450	317	105	18	7	3	-	<i>out of wedlock</i>	
	нахоче	-	-	-	-	-	-	-	<i>foundling</i>	
	непознато	20	1	1	-	-	-	18	<i>unknown</i>	
25–29	први	3 267	1 403	1 401	397	54	12	-	<i>first</i>	25–29
	други	26	6	9	7	4	-	-	<i>second</i>	
	трећи и више	-	-	-	-	-	-	-	<i>third and more</i>	
	ван брака	476	285	125	42	12	12	-	<i>out of wedlock</i>	
	нахоче	-	-	-	-	-	-	-	<i>foundling</i>	
	непознато	46	1	1	-	-	-	44	<i>unknown</i>	
30–34	први	2 167	579	993	465	96	34	-	<i>first</i>	30–34
	други	17	2	5	6	3	1	-	<i>second</i>	
	трећи и више	-	-	-	-	-	-	-	<i>third and more</i>	
	ван брака	321	160	99	32	23	7	-	<i>out of wedlock</i>	
	нахоче	-	-	-	-	-	-	-	<i>foundling</i>	
	непознато	23	-	-	-	-	-	23	<i>unknown</i>	

3.3. ЖИВОРОЂЕНИ ПРЕМА СТАРОСТИ И БРАЧНОСТИ МАЈКЕ И РЕДУ РОЂЕЊА ДЈЕТЕТА У 2009.
LIVE BIRTHS BY MOTHER'S AGE AND MARITAL STATUS AND ORDER OF CHILDBIRTH IN 2009

(наставак—continued)

Старост мајке	Брачност	Укупно <i>Total</i>	Прво <i>First</i>	Друго <i>Second</i>	Треће <i>Third</i>	Четврто <i>Fourth</i>	Пето и више <i>Fifth and more</i>	Непознато <i>Unknown</i>	<i>Marital status</i>	<i>Mother's age</i>
35–39	први	684	140	274	210	48	12	-	<i>first</i>	35–39
	други	6	-	4	2	-	-	-	<i>second</i>	
	трећи и више	-	-	-	-	-	-	-	<i>third and more</i>	
	ван брака	133	58	38	21	12	4	-	<i>out of wedlock</i>	
	нахоче	-	-	-	-	-	-	-	<i>foundling</i>	
	непознато	11	-	-	-	-	-	11	<i>unknown</i>	
40–44	први	120	27	35	34	14	10	-	<i>first</i>	40–44
	други	7	-	1	4	1	1	-	<i>second</i>	
	трећи и више	-	-	-	-	-	-	-	<i>third and more</i>	
	ван брака	34	16	10	3	3	2	-	<i>out of wedlock</i>	
	нахоче	-	-	-	-	-	-	-	<i>foundling</i>	
	непознато	4	-	-	-	-	-	4	<i>unknown</i>	
45–49	први	2	1	-	-	-	1	-	<i>first</i>	45–49
	други	1	-	-	1	-	-	-	<i>second</i>	
	трећи и више	-	-	-	-	-	-	-	<i>third and more</i>	
	ван брака	1	-	-	1	-	-	-	<i>out of wedlock</i>	
	нахоче	-	-	-	-	-	-	-	<i>foundling</i>	
	непознато	-	-	-	-	-	-	-	<i>unknown</i>	
50–54	први	-	-	-	-	-	-	-	<i>first</i>	50–54
	други	-	-	-	-	-	-	-	<i>second</i>	
	трећи и више	-	-	-	-	-	-	-	<i>third and more</i>	
	ван брака	-	-	-	-	-	-	-	<i>out of wedlock</i>	
	нахоче	-	-	-	-	-	-	-	<i>foundling</i>	
	непознато	1	-	-	-	-	-	1	<i>unknown</i>	
55+	први	-	-	-	-	-	-	-	<i>first</i>	55+
	други	-	-	-	-	-	-	-	<i>second</i>	
	трећи и више	-	-	-	-	-	-	-	<i>third and more</i>	
	ван брака	-	-	-	-	-	-	-	<i>out of wedlock</i>	
	нахоче	-	-	-	-	-	-	-	<i>foundling</i>	
	непознато	-	-	-	-	-	-	-	<i>unknown</i>	
Непознато	први	24	17	6	1	-	-	-	<i>first</i>	Unknown
	други	-	-	-	-	-	-	-	<i>second</i>	
	трећи и више	-	-	-	-	-	-	-	<i>third and more</i>	
	ван брака	8	4	3	-	1	-	-	<i>out of wedlock</i>	
	нахоче	-	-	-	-	-	-	-	<i>foundling</i>	
	непознато	18	-	-	-	-	-	18	<i>unknown</i>	

3.4. ЖИВОРОЂЕНИ ПРЕМА МЈЕСТУ ПОРОЂАЈА, СТРУЧНОЈ ПОМОЋИ И БРАЧНОСТИ МАЈКЕ У 2009.
 LIVE BIRTHS BY PLACE OF BIRTH, MEDICAL ASSISTANCE AND MARITAL STATUS OF MOTHER IN 2009

Брачност	Укупно <i>Total</i>	Мјесто порођаја <i>Place of birth</i>					непознато <i>unknown</i>	Брачна стања <i>Marital status</i>
		здравствена установа <i>medical facility</i>	на другом мјесту уз помоћ <i>elsewhere with the assistance of</i>			непознато <i>unknown</i>		
			љекара <i>physician</i>	дипломиране бабице <i>graduate midwife</i>	другог лица <i>other person</i>			
УКУПНО	10 603	10 545	12	2	8	36	TOTAL	
Први	8 777	8 749	7	2	4	15	First	
Други	70	68	-	-	1	1	Second	
Трећи и више	1	1	-	-	-	-	Third and more	
Ванбрачно	1 629	1 622	5	-	1	1	Out of wedlock	
Нахоче	-	-	-	-	-	-	Foundling	
Непознато	126	105	-	-	2	19	Unknown	

 3.5. ЖИВОРОЂЕНА БРАЧНА ДЈЕЦА ПРЕМА ТРАЈАЊУ БРАКА РОДИТЕЉА И РЕДУ БРАКА МАЈКЕ У 2009.
 LIVE BIRTHS IN WEDLOCK BY DURATION OF MARRIAGE OF PARENTS AND ORDER OF MARRIAGE OF MOTHER IN 2009

Ред брака мајке	Укупно <i>Total</i>	Трајање брака родитеља <i>Duration of marriage of parents</i>											непознато <i>unknown</i>	Ред брака мајке <i>Order of marriage of mother</i>
		<1	1	2	3	4	5-9	10-14	15-19	20-24	25+			
Укупно	8 974	2 231	1 217	937	825	718	2 008	633	149	26	1	229	Total	
Први	8 777	2 194	1 207	929	822	715	2 003	633	148	26	1	99	First	
Други	70	37	9	8	3	3	5	-	1	-	-	4	Second	
Трећи и више	1	-	1	-	-	-	-	-	-	-	-	-	Third and more	

 3.6. ЖИВОРОЂЕНИ, ВАНБРАЧНИ ПРЕМА СТАРОСТИ МАЈКЕ И РЕДУ РОЂЕЊА У 2009.
 LIVE BIRTHS OUT OF WEDLOCK BY MOTHER'S AGE AND BIRTH ORDER IN 2009

Старост мајке	Укупно <i>Total</i>	Прво <i>First</i>	Друго <i>Second</i>	Треће <i>Third</i>	Четврто <i>Fourth</i>	Пето и више <i>Fifth and more</i>	Непознато <i>Unknown</i>	Материна старост <i>Mother's age</i>
УКУПНО	1 629	1 025	400	117	59	28	-	TOTAL
<15	3	3	-	-	-	-	-	<15
15-19	203	182	20	-	1	-	-	15-19
20-24	450	317	105	18	7	3	-	20-24
25-29	476	285	125	42	12	12	-	25-29
30-34	321	160	99	32	23	7	-	30-34
35-39	133	58	38	21	12	4	-	35-39
40-44	34	16	10	3	3	2	-	40-44
45-49	1	-	-	1	-	-	-	45-49
50-54	-	-	-	-	-	-	-	50-54
55+	-	-	-	-	-	-	-	55+
Непознато	8	4	3	-	1	-	-	Unknown

3.7. ЖИВОРОЂЕНИ ПРЕМА ШКОЛСКОЈ СПРЕМИ МАЈКЕ И ОЦА У 2009.
LIVE BIRTHS BY EDUCATIONAL ATTAINMENT OF MOTHER AND FATHER IN 2009

Школска спрема мајке <i>Educational attainment of mother</i>	Укупно <i>Total</i>	Школска спрема оца <i>Educational attainment of father</i>								
		без школе <i>without education</i>	непотпуна основна школа <i>incomplete basic school</i>	основна школа <i>basic school</i>	средња школа <i>secondary school</i>	виша школа <i>non-university high school</i>	висока школа <i>university degree</i>	магистериј <i>master degree</i>	докторат <i>doctorate</i>	непозн. <i>unkown</i>
УКУПНО <i>TOTAL</i>	10 603	30	65	1 156	7 262	224	969	32	4	861
Без школе <i>Without education</i>	55	22	11	5	6	-	-	-	-	11
Непотпуна основна школа <i>Incomplete basic school</i>	183	1	32	54	71	-	3	-	-	22
Основна школа <i>Basic school</i>	1 418	3	11	569	688	3	4	-	-	140
Средња школа <i>Secondary school</i>	7 249	4	11	514	5 788	129	368	15	2	418
Виша школа <i>Non-university high school</i>	322	-	-	5	194	35	75	2	-	11
Висока школа <i>University degree</i>	1 123	-	-	4	490	56	502	13	-	58
Магистериј <i>Master degree</i>	18	-	-	1	2	-	13	2	-	-
Докторат <i>Doctorate</i>	5	-	-	-	-	-	3	-	2	-
Непознато <i>Unknown</i>	230	-	-	4	23	1	1	-	-	201

3.8. ЖИВОРОЂЕНИ ПРЕМА АКТИВНОСТИ МАЈКЕ И ОЦА У 2009.
 LIVE BIRTHS BY MOTHER'S AND FATHER'S ACTIVITY IN 2009

Активност мајке <i>Mother's activity</i>	Укупно <i>Total</i>	Активност оца <i>Father's activity</i>					
		активно лице које обавља занимање <i>active person who performs an occupation</i>	активно лице које не обавља занимање <i>active person who does not perform an occupation</i>	лица с личним приходом <i>persons with their own income</i>	издржавана лица <i>dependents</i>	лице на раду или боравку у иностранству <i>persons working or residing in foreign countries</i>	непознато <i>unknown</i>
УКУПНО <i>TOTAL</i>	10 603	7 316	2 167	100	117	184	719
Активно лице које обавља занимање <i>Active person who performs an occupation</i>	4 458	3 823	387	19	31	4	194
Активно лице које не обавља занимање <i>Active person who does not perform an occupation</i>	4 429	2 661	1 409	42	25	19	273
Лица с личним приходом <i>Persons with their own income</i>	35	6	3	17	-	4	5
Издржавана лица <i>Dependents</i>	1 403	817	366	20	58	5	137
Лице на раду или боравку у иностранству <i>Persons working or residing in foreign countries</i>	164	5	1	2	3	148	5
Непознато <i>Unknown</i>	114	4	1	-	-	4	105

3.9. ЖИВОРОЂЕНИ ПРЕМА НАЦИОНАЛНОЈ ПРИПАДНОСТИ МАЈКЕ И РЕДУ РОЂЕЊА ДЈЕТЕТА У 2009.
LIVE BIRTHS BY MOTHER'S ETHNICITY AND ORDER OF CHILDBIRTH IN 2009

Национална припадност мајке	Укупно <i>Total</i>	Прво <i>First</i>	Друго <i>Second</i>	Треће <i>Third</i>	Четврто <i>Fourth</i>	Пето и више <i>Fifth and more</i>	Непознато <i>Unknown</i>	<i>Mother's ethnicity</i>
УКУПНО	10 603	4 848	3 918	1 329	284	102	122	<i>TOTAL</i>
Аустријанци	8	3	2	1	2	-	-	<i>Austrians</i>
Албанци	1	1	-	-	-	-	-	<i>Albanians</i>
Бошњаци	807	318	301	115	44	18	11	<i>Bosniacs</i>
Мађари	1	-	1	-	-	-	-	<i>Hungarians</i>
Нијемци	1	-	1	-	-	-	-	<i>Germans</i>
Роми	44	13	13	7	4	7	-	<i>Romanies</i>
Румуни	2	-	-	1	-	1	-	<i>Romanians</i>
Руси	6	3	2	1	-	-	-	<i>Russians</i>
Словаци	1	1	-	-	-	-	-	<i>Slovaks</i>
Срби	9 202	4 270	3 448	1 152	219	73	40	<i>Serbs</i>
Украјинци	10	4	3	2	1	-	-	<i>Ukrainians</i>
Хрвати	68	35	22	7	4	-	-	<i>Croats</i>
Чеси	1	-	1	-	-	-	-	<i>Czechs</i>
Остали	7	3	1	3	-	-	-	<i>Others</i>
Непознато	444	197	123	40	10	3	71	<i>Unknown</i>

3.10. МРТВОРОЂЕНИ ПРЕМА ПОЛУ, РЕДУ РОЂЕЊА И СТАРОСТИ МАЈКЕ У 2009.
 STILL BIRTHS BY SEX, BIRTH ORDER AND MOTHER'S AGE IN 2009

Старост мајке	Пол	Укупно <i>Total</i>	Прво <i>First</i>	Друго <i>Second</i>	Треће <i>Third</i>	Четврто <i>Fourth</i>	Пето и више <i>Fifth and more</i>	Непознато <i>Unknown</i>	<i>Sex</i>	<i>Mother's age</i>
УКУПНО	свега	32	11	5	6	2	2	6	<i>all</i>	<i>TOTAL</i>
	мушки	21	8	4	4	1	1	3	<i>male</i>	
	женски	11	3	1	2	1	1	3	<i>female</i>	
<15	мушки	-	-	-	-	-	-	-	<i>male</i>	<15
	женски	-	-	-	-	-	-	-	<i>female</i>	
15-19	мушки	-	-	-	-	-	-	-	<i>male</i>	15-19
	женски	1	1	-	-	-	-	-	<i>female</i>	
20-24	мушки	9	5	2	1	-	-	1	<i>male</i>	20-24
	женски	2	-	1	-	-	-	1	<i>female</i>	
25-29	мушки	3	2	1	-	-	-	-	<i>male</i>	25-29
	женски	4	1	-	1	1	-	1	<i>female</i>	
30-34	мушки	6	1	1	2	1	-	1	<i>male</i>	30-34
	женски	3	1	-	1	-	-	1	<i>female</i>	
35-39	мушки	1	-	-	-	-	1	-	<i>male</i>	35-39
	женски	-	-	-	-	-	-	-	<i>female</i>	
40-44	мушки	1	-	-	1	-	-	-	<i>male</i>	40-44
	женски	-	-	-	-	-	-	-	<i>female</i>	
45-49	мушки	-	-	-	-	-	-	-	<i>male</i>	45-49
	женски	1	-	-	-	-	1	-	<i>female</i>	
50-54	мушки	-	-	-	-	-	-	-	<i>male</i>	50-54
	женски	-	-	-	-	-	-	-	<i>female</i>	
55+	мушки	-	-	-	-	-	-	-	<i>male</i>	55+
	женски	-	-	-	-	-	-	-	<i>female</i>	
Непознато	мушки	1	-	-	-	-	-	1	<i>male</i>	<i>Unknown</i>
	женски	-	-	-	-	-	-	-	<i>female</i>	

3.11. МРТВОРОЂЕНИ ПРЕМА МЈЕСТУ ПОРОЂАЈА, СТРУЧНОЈ ПОМОЋИ И БРАЧНОСТИ У 2009.
STILL BIRTHS BY PLACE OF BIRTH, MEDICAL ASSISTANCE AND MARITAL STATUS OF MOTHER IN 2009

Брачност	Укупно <i>Total</i>	Мјесто порођаја <i>Place of birth</i>					непознато <i>unknown</i>	<i>Marital status</i>
		здравствена установа <i>medical facility</i>	на другом мјесту уз помоћ <i>elsewhere with the assistance of</i>					
			љекара <i>physician</i>	дипломиране бабице <i>graduate midwife</i>	другог лица <i>other person</i>			
УКУПНО	32	32	-	-	-	-	<i>TOTAL</i>	
Први	17	17	-	-	-	-	<i>First</i>	
Други	-	-	-	-	-	-	<i>Second</i>	
Трећи и више	-	-	-	-	-	-	<i>Third and more</i>	
Ванбрачно	8	8	-	-	-	-	<i>Out of wedlock</i>	
Нахоче	-	-	-	-	-	-	<i>Foundling</i>	
Непознато	7	7	-	-	-	-	<i>Unknown</i>	

УМИРАЊА
 DEATHS

 3.12. УМРЛИ ПРЕМА ПОЛУ И СТАРОСТИ У 2009.
 DEATHS BY SEX AND AGE IN 2009

Старост <i>Age</i>	Укупно <i>Total</i>	Мушки <i>Male</i>	Женски <i>Female</i>
УКУПНО <i>TOTAL</i>	13 775	7 099	6 676
Одојче <i>Infant</i>	51	29	22
1-4	7	4	3
1	3	2	1
2	1	-	1
3	1	1	-
4	2	1	1
5-9	8	7	1
5	1	1	-
6	2	2	-
7	1	1	-
8	1	-	1
9	3	3	-
10-14	10	6	4
10	3	1	2
11	1	1	-
12	3	2	1
13	2	1	1
14	1	1	-
15-19	16	11	5
15	3	2	1
16	3	3	-
17	2	-	2
18	4	3	1
19	4	3	1
20-24	36	29	7
20	6	5	1
21	6	5	1
22	6	6	-
23	10	8	2
24	8	5	3
25-29	49	35	14
25	13	9	4
26	7	6	1
27	10	5	5
28	14	11	3
29	5	4	1

3.12. УМРЛИ ПРЕМА ПОЛУ И СТАРОСТИ У 2009.
DEATHS BY SEX AND AGE IN 2009

(наставак--continued)

Старост Age	Укупно Total	Мушки Male	Женски Female
30-34	71	53	18
30	9	7	2
31	14	11	3
32	16	12	4
33	13	10	3
34	19	13	6
35-39	89	64	25
35	16	12	4
36	16	12	4
37	18	12	6
38	20	13	7
39	19	15	4
40-44	163	109	54
40	28	18	10
41	23	15	8
42	41	29	12
43	31	21	10
44	40	26	14
45-49	307	205	102
45	59	42	17
46	43	33	10
47	69	38	31
48	63	43	20
49	73	49	24
50-54	572	388	184
50	113	75	38
51	94	63	31
52	108	75	33
53	108	74	34
54	149	101	48
55-59	843	579	264
55	156	107	49
56	171	125	46
57	148	100	48
58	185	131	54
59	183	116	67
60-64	930	615	315
60	216	156	60
61	168	108	60
62	202	126	76
63	167	106	61
64	177	119	58
65-69	1 418	826	592
65	202	129	73
66	222	121	101
67	284	164	120
68	327	191	136
69	383	221	162

3.12. УМРЛИ ПРЕМА ПОЛУ И СТАРОСТИ У 2009.
 DEATHS BY SEX AND AGE IN 2009

(наставак-continued)

Старост Age	Укупно Total	Мушки Male	Женски Female
70-74	2 473	1 362	1 111
70	419	259	160
71	506	281	225
72	502	272	230
73	464	250	214
74	582	300	282
75-79	2 717	1 258	1 459
75	544	266	278
76	553	272	281
77	550	244	306
78	517	216	301
79	553	260	293
80-84	2 375	946	1 429
80	609	245	364
81	554	247	307
82	457	177	280
83	397	140	257
84	358	137	221
85+	1 640	573	1 067
Непознато Unknown	-	-	-

3.13. УМРЛИ ПРЕМА ПОЛУ, СТАРОСТИ И НАЦИОНАЛНОЈ ПРИПАДНОСТИ У 2009.
DEATHS BY SEX, AGE AND ETHNICITY IN 2009

Националност	Пол	Укупно Total	<1	1-4	5-9	10-19	20-34	35-49	50-54	55-59	60-64	65+	Непознато Unknown	Sex	Ethnicity
УКУПНО	свега	13 775	51	7	8	26	156	559	572	843	930	10 623	-	all	TOTAL
	мушки	7 099	29	4	7	17	117	378	388	579	615	4 965	-	male	
	женски	6 676	22	3	1	9	39	181	184	264	315	5 658	-	female	
Бошњаци	мушки	494	2	-	-	-	4	18	17	36	49	368	-	male	Bosniacs
	женски	474	2	-	-	1	2	14	12	19	28	396	-	female	
Хрвати	мушки	130	-	-	-	-	-	7	4	8	10	101	-	male	Croats
	женски	157	1	-	-	-	-	4	4	9	7	132	-	female	
Срби	мушки	5 823	19	3	5	16	95	311	329	484	499	4 062	-	male	Serbs
	женски	5 367	13	3	-	6	33	140	139	209	246	4 578	-	female	
Остали	мушки	49	-	1	1	-	-	3	1	4	6	33	-	male	Others
	женски	29	-	-	-	-	1	-	2	-	1	25	-	female	
Непознато	мушки	603	8	-	1	1	18	39	37	47	51	401	-	male	Unknown
	женски	649	6	-	1	2	3	23	27	27	33	527	-	female	

3.14. УМРЛИ ПРЕМА ПОЛУ, СТАРОСТИ И БРАЧНОМ СТАЊУ У 2009.
DEATHS BY SEX, AGE AND MARITAL STATUS IN 2009

Старост	Пол	Укупно Total	Неожењен Неудата Single	Ожењен Удата Married	Удовац Удовица Widower Widow	Разведен Разведена Divorced	Непознато Unknown	Sex	Age
УКУПНО	свега	13 775	1 174	6 302	5 653	482	164	all	TOTAL
	мушки	7 099	630	4 383	1 728	277	81	male	
	женски	6 676	544	1 919	3 925	205	83	female	
Одојче	мушки	29	29	-	-	-	-	male	Infant
	женски	22	22	-	-	-	-	female	
1-4	мушки	4	4	-	-	-	-	male	1-4
	женски	3	3	-	-	-	-	female	
5-9	мушки	7	7	-	-	-	-	male	5-9
	женски	1	1	-	-	-	-	female	
10-14	мушки	6	6	-	-	-	-	male	10-14
	женски	4	3	-	-	-	1	female	
15-19	мушки	11	11	-	-	-	-	male	15-19
	женски	5	5	-	-	-	-	female	
20-24	мушки	29	25	3	-	1	-	male	20-24
	женски	7	4	3	-	-	-	female	

3.14. УМРЛИ ПРЕМА ПОЛУ, СТАРОСТИ И БРАЧНОМ СТАЊУ У 2009.
 DEATHS BY SEX, AGE AND MARITAL STATUS IN 2009

(наставак—continued)

Старост	Пол	Укупно <i>Total</i>	Неожењен Неудата <i>Single</i>	Ожењен Удата <i>Married</i>	Удовац Удовица <i>Widower Widow</i>	Разведен Разведена <i>Divorced</i>	Непознато <i>Unknown</i>	<i>Sex</i>	<i>Age</i>
25–29	мушки	35	16	17	-	2	-	<i>male</i>	25–29
	женски	14	7	5	2	-	-	<i>female</i>	
30–34	мушки	53	23	25	-	3	2	<i>male</i>	30–34
	женски	18	4	14	-	-	-	<i>female</i>	
35–39	мушки	64	27	26	2	7	2	<i>male</i>	35–39
	женски	25	6	14	3	2	-	<i>female</i>	
40–44	мушки	109	42	59	-	5	3	<i>male</i>	40–44
	женски	54	14	35	2	3	-	<i>female</i>	
45–49	мушки	205	68	116	7	10	4	<i>male</i>	45–49
	женски	102	17	69	10	5	1	<i>female</i>	
50–54	мушки	388	78	244	16	45	5	<i>male</i>	50–54
	женски	184	20	121	29	11	3	<i>female</i>	
55–59	мушки	579	85	412	33	41	8	<i>male</i>	55–59
	женски	264	37	147	60	13	7	<i>female</i>	
60–64	мушки	615	55	472	50	32	6	<i>male</i>	60–64
	женски	315	37	170	89	14	5	<i>female</i>	
65–69	мушки	826	32	647	105	35	7	<i>male</i>	65–69
	женски	592	50	274	243	19	6	<i>female</i>	
70–74	мушки	1 362	62	955	282	48	15	<i>male</i>	70–74
	женски	1 111	79	398	579	39	16	<i>female</i>	
75–79	мушки	1 258	34	747	443	25	9	<i>male</i>	75–79
	женски	1 459	103	365	927	43	21	<i>female</i>	
80–84	мушки	946	17	471	432	13	13	<i>male</i>	80–84
	женски	1 429	89	233	1 056	34	17	<i>female</i>	
85+	мушки	573	9	189	358	10	7	<i>male</i>	85+
	женски	1 067	43	71	925	22	6	<i>female</i>	
Непознато	мушки	-	-	-	-	-	-	<i>male</i>	Unknown
	женски	-	-	-	-	-	-	<i>female</i>	

3.15. УМРЛИ ПРЕМА ПОЛУ, СТАРОСТИ И ШКОЛСКОЈ СПРЕМИ У 2009.
DEATHS BY SEX, AGE AND EDUCATIONAL ATTAINMENT IN 2009

Старост	Пол	Укупно <i>Total</i>	Без школе <i>Without education</i>	Непотпуна основна школа <i>Incomplete basic school</i>	Основна школа <i>Basic school</i>	Средња школа <i>Secondary school</i>	Виша школа <i>Non- university high school</i>	Висока школа <i>University degree</i>	Магистериј <i>Master degree</i>	Докторат <i>Doctorate</i>	Непоз. <i>Unkn.</i>	Sex	Age
УКУПНО	свега	13 775	4 059	3 183	2 803	2 651	236	198	13	4	628	<i>all</i>	<i>TOTAL</i>
	мушки	7 099	930	1 547	1 860	2 046	202	158	12	2	342	<i>male</i>	
	женски	6 676	3 129	1 636	943	605	34	40	1	2	286	<i>female</i>	
<15	мушки	29	29	-	-	-	-	-	-	-	-	<i>male</i>	<i><15</i>
	женски	22	22	-	-	-	-	-	-	-	-	<i>female</i>	
15-19	мушки	4	3	-	-	-	-	-	-	-	1	<i>male</i>	<i>15-19</i>
	женски	3	3	-	-	-	-	-	-	-	-	<i>female</i>	
20-24	мушки	7	5	1	1	-	-	-	-	-	-	<i>male</i>	<i>20-24</i>
	женски	1	-	1	-	-	-	-	-	-	-	<i>female</i>	
25-29	мушки	6	3	3	-	-	-	-	-	-	-	<i>male</i>	<i>25-29</i>
	женски	4	2	1	1	-	-	-	-	-	-	<i>female</i>	
30-34	мушки	11	2	-	4	5	-	-	-	-	-	<i>male</i>	<i>30-34</i>
	женски	5	2	1	1	1	-	-	-	-	-	<i>female</i>	
35-39	мушки	29	-	1	3	21	1	-	-	-	3	<i>male</i>	<i>35-39</i>
	женски	7	1	1	1	4	-	-	-	-	-	<i>female</i>	
40-44	мушки	35	-	3	3	22	1	-	-	-	6	<i>male</i>	<i>40-44</i>
	женски	14	3	2	3	3	-	1	-	-	2	<i>female</i>	
45-49	мушки	53	3	1	5	38	2	2	-	-	2	<i>male</i>	<i>45-49</i>
	женски	18	2	1	4	10	-	-	-	-	1	<i>female</i>	
50-54	мушки	64	4	2	11	40	-	2	-	-	5	<i>male</i>	<i>50-54</i>
	женски	25	2	2	5	13	-	1	-	-	2	<i>female</i>	
55-59	мушки	109	5	5	24	67	-	2	-	-	6	<i>male</i>	<i>55-59</i>
	женски	54	4	5	9	31	-	2	-	-	3	<i>female</i>	
60-64	мушки	205	4	10	36	124	7	10	1	-	13	<i>male</i>	<i>60-64</i>
	женски	102	3	9	24	58	4	3	-	-	1	<i>female</i>	
65-69	мушки	388	11	23	100	221	7	11	-	-	15	<i>male</i>	<i>65-69</i>
	женски	184	12	25	55	76	4	5	-	1	6	<i>female</i>	
70-74	мушки	579	16	55	163	276	23	19	2	-	25	<i>male</i>	<i>70-74</i>
	женски	264	28	49	75	92	2	7	-	-	11	<i>female</i>	
75-79	мушки	615	30	75	199	230	23	24	1	-	33	<i>male</i>	<i>75-79</i>
	женски	315	42	93	95	63	5	7	1	-	9	<i>female</i>	
80-84	мушки	826	52	166	269	242	28	25	1	2	41	<i>male</i>	<i>80-84</i>
	женски	592	150	186	149	68	6	2	-	-	31	<i>female</i>	
85+	мушки	1 362	142	375	403	314	32	24	4	-	68	<i>male</i>	<i>85+</i>
	женски	1 111	453	348	168	76	10	4	-	1	51	<i>female</i>	
Непознато	мушки	-	-	-	-	-	-	-	-	-	-	<i>male</i>	<i>Unknown</i>
	женски	-	-	-	-	-	-	-	-	-	-	<i>female</i>	

3.16. УМРЛИ ПРЕМА ПОЛУ, СТАРОСТИ И АКТИВНОСТИ У 2009.
 DEATHS BY SEX, AGE AND ACTIVITY IN 2009

Старост	Пол	Укупно	Активно лице које обавља занимање <i>Active person who performs an occupation</i>	Активно лице које не обавља занимање <i>Active person who does not perform an occupation</i>	Лице с личним приходом <i>Persons with their own income</i>	Изддржавана лица <i>Dependents</i>	Лице на раду или боравку у иностранству <i>Persons working or residing in foreign countries</i>	Непознато <i>Unknown</i>	Sex	Age
УКУПНО	свега	13 775	1 195	330	9 451	2 509	90	200	<i>all</i>	<i>TOTAL</i>
	мушки	7 099	1 031	250	5 262	394	54	108	<i>male</i>	
	женски	6 676	164	80	4 189	2 115	36	92	<i>female</i>	
<15	мушки	29	-	-	-	29	-	-	<i>male</i>	<i><15</i>
	женски	22	-	-	-	22	-	-	<i>female</i>	
15–19	мушки	4	-	-	-	4	-	-	<i>male</i>	<i>15–19</i>
	женски	3	-	-	-	3	-	-	<i>female</i>	
20–24	мушки	7	-	-	-	7	-	-	<i>male</i>	<i>20–24</i>
	женски	1	-	-	-	1	-	-	<i>female</i>	
25–29	мушки	6	-	-	-	6	-	-	<i>male</i>	<i>25–29</i>
	женски	4	-	-	-	4	-	-	<i>female</i>	
30–34	мушки	11	3	-	-	8	-	-	<i>male</i>	<i>30–34</i>
	женски	5	-	-	-	4	1	-	<i>female</i>	
35–39	мушки	29	9	6	5	4	2	3	<i>male</i>	<i>35–39</i>
	женски	7	-	2	1	4	-	-	<i>female</i>	
40–44	мушки	35	16	6	5	3	2	3	<i>male</i>	<i>40–44</i>
	женски	14	2	2	2	6	-	2	<i>female</i>	
45–49	мушки	53	31	8	6	4	2	2	<i>male</i>	<i>45–49</i>
	женски	18	2	4	1	8	-	3	<i>female</i>	
50–54	мушки	64	34	11	14	1	1	3	<i>male</i>	<i>50–54</i>
	женски	25	7	6	4	6	2	-	<i>female</i>	
55–59	мушки	109	60	17	18	8	1	5	<i>male</i>	<i>55–59</i>
	женски	54	16	8	11	17	1	1	<i>female</i>	
60–64	мушки	205	94	35	52	10	4	10	<i>male</i>	<i>60–64</i>
	женски	102	29	19	28	23	-	3	<i>female</i>	
65–69	мушки	388	168	58	138	9	8	7	<i>male</i>	<i>65–69</i>
	женски	184	39	13	64	62	2	4	<i>female</i>	
70–74	мушки	579	161	63	310	16	14	15	<i>male</i>	<i>70–74</i>
	женски	264	34	15	123	81	5	6	<i>female</i>	
75–79	мушки	615	121	26	442	15	5	6	<i>male</i>	<i>75–79</i>
	женски	315	13	2	185	102	5	8	<i>female</i>	
80–84	мушки	826	58	4	720	22	5	17	<i>male</i>	<i>80–84</i>
	женски	592	1	2	365	214	2	8	<i>female</i>	
85+	мушки	1 362	109	6	1 194	34	3	16	<i>male</i>	<i>85+</i>
	женски	1 111	6	1	697	388	6	13	<i>female</i>	
Непознато	мушки	-	-	-	-	-	-	-	<i>male</i>	<i>Unknown</i>
	женски	-	-	-	-	-	-	-	<i>female</i>	

3.17. УМРЛИ ПРЕМА ПОЛУ, СТАРОСТИ И УЗРОКУ СМРТИ У 2009.
DEATHS BY SEX, AGE AND CAUSE OF DEATH IN 2009

Узрок смрти	Пол	Укупно Total	<1	1-4	5-9	10-14	15-19	20-24	25-29	30-34	35-39	40-44
УКУПНО	свега	13 775	51	7	8	10	16	36	49	71	89	163
	мушки	7 099	29	4	7	6	11	29	35	53	64	109
	женски	6 676	22	3	1	4	5	7	14	18	25	54
A01-A08												
Друге заразне цријевне болести	мушки	-	-	-	-	-	-	-	-	-	-	-
	женски	1	-	-	-	-	-	-	-	-	-	-
A09												
Дијареја и гастроентеритис	мушки	-	-	-	-	-	-	-	-	-	-	-
	женски	1	-	-	-	-	-	-	-	-	-	-
A15-A16												
Туберкулоза органа за дисање	мушки	66	-	-	-	-	-	-	-	-	-	-
	женски	28	-	-	-	-	-	-	-	-	-	-
A17-A19												
Туберкулоза нервног система	мушки	1	-	-	-	-	-	-	-	-	-	-
	женски	1	-	-	-	-	-	-	-	-	-	-
A33-A35												
Тетанус	мушки	-	-	-	-	-	-	-	-	-	-	-
	женски	1	-	-	-	-	-	-	-	-	-	-
A40-A41												
Сепса	мушки	1	-	-	-	-	-	-	-	-	-	-
	женски	4	-	-	-	-	-	-	-	-	-	-
B15-B19												
Хепатитис виралис	мушки	6	-	-	-	-	-	-	-	-	-	-
	женски	4	-	-	-	-	-	-	-	-	-	-
A21-B99												
Друге заразне и паразитарне болести	мушки	1	-	-	-	-	-	-	-	-	-	-
	женски	3	-	-	-	-	-	-	-	-	-	-
C00-C14												
Малигни тумор језика, усне дупље и ждријела	мушки	68	-	-	-	-	-	-	-	-	-	1
	женски	9	1	-	-	-	-	-	-	-	-	-
C15												
Малигни тумор једњака	мушки	34	-	-	-	-	-	-	-	-	-	1
	женски	5	-	-	-	-	-	-	-	-	-	-
C16												
Малигни тумор желуца	мушки	125	-	-	-	-	-	-	-	1	-	3
	женски	85	-	-	-	-	-	-	-	1	-	2
C18-C21												
Малигни тумор дебелог цријева, завршног цријева и чмара	мушки	186	-	-	-	-	-	1	-	-	1	1
	женски	127	-	-	-	-	-	-	-	-	-	2
C22												
Малигни тумор јетре и у жучним каналима	мушки	84	-	-	-	-	-	-	-	-	1	-
	женски	46	-	-	-	-	-	-	-	-	-	-

45-49	50-54	55-59	60-64	65-69	70-74	75-79	80-84	85+	Непознато Unknown	Sex	Cause of death
307	572	843	930	1 418	2 473	2 717	2 375	1 640	-	all	TOTAL
205	388	579	615	826	1 362	1 258	946	573	-	male	
102	184	264	315	592	1 111	1 459	1 429	1 067	-	female	
-	-	-	-	-	-	-	-	-	-	male	A01-A08 Other intestinal infectious diseases
-	-	-	-	-	-	-	1	-	-	female	
-	-	-	-	-	-	-	-	-	-	male	A09 Diarrhoea and gastroenteritis
-	-	-	-	-	1	-	-	-	-	female	
5	8	7	6	6	12	16	3	3	-	male	A15-A16 Tuberculosis of respiratory organs
-	-	-	1	4	9	7	7	-	-	female	
-	-	-	-	1	-	-	-	-	-	male	A17-A19 Tuberculosis of nervous system
-	-	-	-	-	-	1	-	-	-	female	
-	-	-	-	-	-	-	-	-	-	male	A33-A35 Tetanus
-	-	-	-	1	-	-	-	-	-	female	
-	-	-	-	-	1	-	-	-	-	male	A40-A41 Septicemia
-	-	-	-	-	2	1	1	-	-	female	
2	1	1	-	-	2	-	-	-	-	male	B15-B19 Viral hepatitis
1	-	-	1	-	1	1	-	-	-	female	
-	-	-	-	-	1	-	-	-	-	male	A21-B99 Other infectious and parasitic diseases
-	1	-	-	-	-	1	1	-	-	female	
4	14	14	10	7	10	6	2	-	-	male	C00-C14 Malignant neoplasm of tongue, oral cavity and pharynx
-	-	-	1	1	1	-	3	2	-	female	
1	1	8	6	5	7	2	3	-	-	male	C15 Malignant neoplasm of esophagus
-	1	-	2	-	1	-	-	1	-	female	
3	9	10	14	21	24	27	13	-	-	male	C16 Malignant neoplasm of stomach
5	4	7	7	11	19	15	10	4	-	female	
1	7	18	18	33	50	30	20	6	-	male	C18-C21 Malignant neoplasm of colon, rectum and anus
5	11	11	9	14	25	24	16	10	-	female	
5	3	9	6	11	19	17	11	2	-	male	C22 Malignant neoplasm of liver and in the bile ducts
-	3	1	4	8	13	10	5	2	-	female	

3.17. УМРЛИ ПРЕМА ПОЛУ, СТАРОСТИ И УЗРОКУ СМРТИ У 2009.
DEATHS BY SEX, AGE AND CAUSE OF DEATH IN 2009

Узрок смрти	Пол	Укупно Total	<1	1-4	5-9	10-14	15-19	20-24	25-29	30-34	35-39	40-44
C25												
Малигни тумор гуштераче	мушки	62	-	-	-	-	-	-	-	1	-	3
	женски	67	-	-	-	-	-	-	-	-	-	2
C32												
Малигни тумор грљана	мушки	47	-	-	-	-	-	-	1	-	-	1
	женски	5	-	-	-	-	-	-	-	-	-	1
C33-C34												
Малигни тумори душника, душнице и плућа	мушки	526	-	-	-	-	-	-	1	-	3	5
	женски	128	-	-	-	-	-	-	-	-	1	-
C43												
Меланом-црни злоћудни тумор коже	мушки	9	-	-	-	-	-	-	-	1	-	-
	женски	10	-	-	-	-	-	-	-	-	1	1
C50												
Малигни тумор дојке	мушки	-	-	-	-	-	-	-	-	-	-	-
	женски	178	-	-	-	-	-	-	-	3	3	5
C53												
Малигни тумор грлића материце	мушки	-	-	-	-	-	-	-	-	-	-	-
	женски	50	-	-	-	-	-	1	1	-	4	-
C54-C55												
Малигни тумори других неозначених дијелова материце	мушки	-	-	-	-	-	-	-	-	-	-	-
	женски	59	-	-	-	-	-	-	-	-	-	1
C56												
Малигни тумор јајника	мушки	-	-	-	-	-	-	-	-	-	-	-
	женски	58	-	-	-	-	-	-	-	1	-	1
C61												
Малигни тумор простате	мушки	97	-	-	-	-	-	-	-	-	-	-
	женски	-	-	-	-	-	-	-	-	-	-	-
C67												
Малигни тумор мокраћне бешике	мушки	69	-	-	-	-	-	-	-	-	-	1
	женски	21	-	-	-	-	-	-	-	-	-	-
C70-C72												
Малигни тумори можданих опни, мозга и др. дијелова центр. нервног система	мушки	78	-	2	1	1	-	-	-	1	1	2
	женски	53	-	-	-	-	1	-	-	-	-	2
C82-C85												
Не-Ходжкин-ов тумор лимфне жлијезде	мушки	15	-	-	-	-	-	-	-	-	-	-
	женски	22	-	-	-	-	-	-	-	-	-	1
C90												
Мултипли мијелом и други злоћудни тумори плазма-ћелија	мушки	14	-	-	-	-	-	-	-	1	-	1
	женски	16	-	-	-	-	-	-	-	-	-	-
C91-C95												
Леукемија лимфоидних ћелија крви	мушки	40	-	-	-	-	-	-	1	1	1	1
	женски	25	-	-	-	-	-	-	-	-	-	-

(наставак—continued)

45–49	50–54	55–59	60–64	65–69	70–74	75–79	80–84	85+	Непознато Unknown	Sex	Cause of death
7	2	4	6	8	16	11	3	1	-	male	C25 Malignant neoplasm of pancreas
1	4	5	5	11	12	19	7	1	-	female	
1	4	8	12	6	9	2	3	-	-	male	C32 Malignant neoplasm of larynx
-	-	-	-	-	-	4	-	-	-	female	
15	51	79	84	79	117	57	25	10	-	male	C33–C34 Malignant neoplasms of trachea, bronchus and lung
5	10	15	14	24	23	18	12	6	-	female	
-	1	1	1	2	1	2	-	-	-	male	C43 Malignant melanoma of skin
-	1	1	3	1	-	2	-	-	-	female	
-	-	-	-	-	-	-	-	-	-	male	C50 Malignant neoplasm of breast
11	18	24	22	24	19	21	21	7	-	female	
-	-	-	-	-	-	-	-	-	-	male	C53 Malignant neoplasm of cervix uteri
6	8	8	5	3	3	7	2	2	-	female	
-	-	-	-	-	-	-	-	-	-	male	C54–C55 Malignant neoplasms of other unspecified parts of uterus
3	2	7	4	12	12	6	11	1	-	female	
-	-	-	-	-	-	-	-	-	-	male	C56 Malignant neoplasms of ovaries
6	6	4	8	10	12	6	2	2	-	female	
1	-	4	3	8	29	27	18	7	-	male	C61 Malignant neoplasm of prostate
-	-	-	-	-	-	-	-	-	-	female	
-	1	3	6	10	17	17	8	6	-	male	C67 Malignant neoplasm of urinary bladder
-	-	-	2	4	6	4	3	2	-	female	
5	9	13	10	6	10	10	6	1	-	male	C70–C72 Malignant neoplasms of meninges, cerebrum and other parts of central nervous system
4	6	5	9	10	5	8	2	1	-	female	
1	-	-	2	3	3	2	3	1	-	male	C82–C85 Non-Hodgkin's neoplasm of lymphatic gland
-	2	2	1	-	8	6	2	-	-	female	
1	-	1	1	2	3	3	1	-	-	male	C90 Multiple myeloma and other malignant neoplasms of plasma cells
1	-	3	5	1	5	1	-	-	-	female	
2	2	1	5	4	8	7	5	2	-	male	C91–C95 Leukaemia of lymph cells of blood
-	2	2	2	4	4	6	4	1	-	female	

3.17. УМРЛИ ПРЕМА ПОЛУ, СТАРОСТИ И УЗРОКУ СМРТИ У 2009.
DEATHS BY SEX, AGE AND CAUSE OF DEATH IN 2009

Узрок смрти	Пол	Укупно Total	<1	1-4	5-9	10-14	15-19	20-24	25-29	30-34	35-39	40-44
C17-C97												
Други малигни тумори	мушки	196	-	1	1	1	-	-	2	1	4	6
	женски	187	-	-	-	1	-	-	-	3	1	2
D00-D48												
Друге неоплазме	мушки	11	-	-	-	-	-	-	-	-	1	-
	женски	10	-	-	-	-	-	-	-	-	-	-
D50-D64												
Малокрвност	мушки	1	-	-	-	-	-	-	-	-	-	-
	женски	5	-	-	-	-	-	1	-	-	-	-
D65-D89												
Друге болести крви и крвотворних органа и неки поремећаји имуног система	мушки	3	-	-	-	-	-	-	-	-	-	-
	женски	4	-	-	-	-	-	-	-	-	-	-
E10-E14												
Шећерна болест	мушки	355	-	-	-	-	-	-	1	1	2	2
	женски	522	-	-	-	-	-	-	1	1	2	1
E40-E46												
Потхрањеност	мушки	-	-	-	-	-	-	-	-	-	-	-
	женски	1	-	-	-	-	-	-	-	-	-	-
E00-E88												
Други поремећаји жлијезда са унутрашњим лучењем, исхране и метаболизма	мушки	6	-	-	-	-	-	-	-	2	-	1
	женски	7	-	-	-	-	-	-	-	-	-	1
F10-F19												
Ментални поремећаји и поремећаји понашања због употребе дроге	мушки	81	-	-	-	-	-	1	1	1	2	2
	женски	14	-	-	-	-	-	-	-	-	-	-
F00-F99												
Други ментални поремећаји и поремећаји понашања	мушки	11	-	-	-	-	-	-	-	-	-	1
	женски	16	-	-	-	-	-	-	-	-	-	-
G00-G03												
Запаљење можданих опни	мушки	-	-	-	-	-	-	-	-	-	-	-
	женски	1	-	-	-	-	-	-	-	-	-	-
G30												
Алзахјмерова болест	мушки	5	-	-	-	-	-	-	-	-	-	-
	женски	13	-	-	-	-	-	-	-	-	-	-
G04-G99												
Друге болести нервног система	мушки	73	1	-	1	1	1	-	-	2	1	2
	женски	41	-	1	-	-	-	-	1	-	1	1
I00-I09												
Акутна реуматска грозница и хронична реуматска обољења срца	мушки	4	-	-	-	-	-	-	-	-	-	-
	женски	5	-	-	-	-	-	-	-	-	-	-
I10-I14												
Болести повећаног крвног притиска	мушки	121	-	-	-	-	-	-	-	-	-	2
	женски	180	-	-	-	-	-	-	-	-	-	-

(наставак-continued)

45-49	50-54	55-59	60-64	65-69	70-74	75-79	80-84	85+	Непознато Unknown	Sex	Cause of death
7	14	22	16	25	37	27	26	6	-	male	<i>C17-C97</i> Other malignant neoplasms
5	9	9	16	25	39	48	20	9	-	female	
-	1	-	1	1	2	4	1	-	-	male	<i>D00-D48</i> Other neoplasms
-	-	-	-	2	4	1	2	1	-	female	
-	-	-	-	-	-	-	1	-	-	male	<i>D50-D64</i> Anemia
-	-	-	-	-	1	1	2	-	-	female	
-	-	-	-	1	1	1	-	-	-	male	<i>D65-D89</i> Other diseases of blood and blood-forming
-	-	-	1	-	2	1	-	-	-	female	organs and some disorders of immunity system
8	12	22	37	55	87	58	55	15	-	male	<i>E10-E14</i> Diabetes mellitus
2	6	24	27	60	132	125	99	42	-	female	
-	-	-	-	-	-	-	-	-	-	male	<i>E00-E88</i> Malnutrition
-	-	-	-	-	-	-	1	-	-	female	
-	-	1	-	1	-	-	1	-	-	male	<i>E00-E88</i> Other disorders of endocrine glands,
-	-	-	-	2	2	2	-	-	-	female	nutritional and metabolic disorders
5	17	12	11	11	13	4	1	-	-	male	<i>F10-F19</i> Mental and behavioural disorders caused
1	1	-	1	3	2	5	1	-	-	female	by using drugs
-	1	1	-	-	1	3	2	2	-	male	<i>F00-F99</i> Other mental and behavioural disorders
-	-	1	-	3	4	4	3	1	-	female	
-	-	-	-	-	-	-	-	-	-	male	<i>G00-G03</i> Meningitis
1	-	-	-	-	-	-	-	-	-	female	
-	-	-	-	1	1	-	3	-	-	male	<i>G30</i> Alzheimer's disease
-	-	1	-	1	-	2	4	5	-	female	
2	2	4	5	7	19	15	8	2	-	male	<i>G04-G99</i> Other diseases of nervous system
3	3	6	-	2	7	6	5	5	-	female	
-	-	-	-	3	-	1	-	-	-	male	<i>I00-I09</i> Acute rheumatic fever and chronic
-	-	-	-	2	1	2	-	-	-	female	rheumatic heart diseases
2	2	9	14	13	28	26	15	10	-	male	<i>I10-I14</i> Hypertensive diseases
2	2	5	7	13	31	37	47	36	-	female	

3.17. УМРЛИ ПРЕМА ПОЛУ, СТАРОСТИ И УЗРОКУ СМРТИ У 2009.
DEATHS BY SEX, AGE AND CAUSE OF DEATH IN 2009

Узрок смрти	Пол	Укупно Total	<1	1-4	5-9	10-14	15-19	20-24	25-29	30-34	35-39	40-44
I20-I25												
Исхемичне болести срца	мушки	726	-	-	-	-	-	-	2	2	5	16
	женски	556	-	-	-	-	-	-	-	1	2	2
I26-I51												
Друге болести срца	мушки	1 482	-	-	-	1	-	2	4	7	9	15
	женски	1 857	-	-	-	-	-	1	5	-	2	6
I60-I69												
Цереброваскуларне болести	мушки	866	-	-	-	-	-	-	-	1	1	-
	женски	1 084	-	-	-	-	-	-	-	-	-	2
I70												
Артериосклероза	мушки	29	-	-	-	-	-	-	-	-	-	-
	женски	43	-	-	-	-	-	-	-	-	-	-
I71-I99												
Друге болести циркулаторног система	мушки	43	-	-	-	-	-	-	-	-	-	-
	женски	18	-	-	-	-	-	-	-	-	-	-
J10-J11												
Грипа	мушки	2	-	-	-	-	-	-	-	1	-	-
	женски	2	-	-	-	-	-	-	-	-	-	-
J12-J18												
Запаљење плућа	мушки	42	-	1	-	-	-	-	-	-	-	1
	женски	38	-	-	-	-	-	-	1	-	-	-
J20-J22												
Друге акутне инфекције доњих дисајних путева	мушки	-	-	-	-	-	-	-	-	-	-	-
	женски	2	-	-	-	-	-	-	-	-	-	-
J40-J47												
Хроничне болести доњих дисајних органа	мушки	162	-	-	-	-	-	-	1	-	-	-
	женски	103	-	-	-	-	-	-	1	-	-	-
J00-J98												
Друге болести дисајних органа	мушки	48	-	-	-	-	2	-	-	-	-	-
	женски	31	-	-	-	-	-	1	-	1	-	-
K25-K27												
Чир желуца и дванаестопалачног цријева	мушки	16	-	-	-	-	-	-	-	-	-	-
	женски	18	-	-	-	-	-	-	-	-	-	-
K70-K76												
Болести јетре	мушки	123	-	-	-	-	-	-	1	-	1	5
	женски	32	-	-	-	-	-	-	-	-	-	1
K00-K92												
Друге болести органа за варење	мушки	84	-	-	-	-	-	-	-	1	-	1
	женски	98	-	-	-	-	-	-	-	-	-	1
L00-L98												
Болести коже и поткожног ткива	мушки	1	-	-	-	-	-	-	-	-	-	-
	женски	2	-	-	-	-	-	-	-	-	-	-

(наставак-continued)

45-49	50-54	55-59	60-64	65-69	70-74	75-79	80-84	85+	Непознато Unknown	Sex	Cause of death
15	45	72	71	97	148	123	75	55	-	male	I20-I25 Ischemic heart diseases
3	12	20	22	40	108	129	123	94	-	female	
25	55	74	87	143	255	289	305	211	-	male	I26-I51 Other heart diseases
7	20	28	42	114	243	407	518	464	-	female	
5	16	48	51	93	191	216	157	87	-	male	I60-I69 Cerebrovascular diseases
4	17	20	30	79	204	291	261	176	-	female	
-	-	-	2	3	4	6	8	6	-	male	I70 Arteriosclerosis
-	-	-	-	2	8	5	11	17	-	female	
2	3	2	4	10	7	14	1	-	-	male	I71-I99 Other diseases of circulatory system
2	-	2	-	3	4	4	1	2	-	female	
-	-	-	-	-	-	1	-	-	-	male	J10-J11 Influenza
-	-	-	-	-	-	-	-	2	-	female	
2	1	1	-	4	11	9	7	5	-	male	J12-J18 Pneumonia
-	1	1	4	1	5	9	9	7	-	female	
-	-	-	-	-	-	-	-	-	-	male	J20-J22 Other acute lower respiratory infections
-	-	-	-	1	-	-	-	1	-	female	
-	5	6	7	16	43	33	29	22	-	male	J40-J47 Chronic diseases of lower respiratory organs
-	2	1	1	13	22	25	23	15	-	female	
1	3	1	-	10	7	16	6	2	-	male	J00-J98 Other diseases of respiratory organs
1	-	1	2	2	4	10	8	1	-	female	
-	-	1	2	2	4	1	3	3	-	male	K25-K27 Ulcus of stomach and duodenum
-	-	1	1	2	3	5	6	-	-	female	
13	13	27	17	16	16	9	4	1	-	male	K70-K76 Liver diseases
1	4	-	3	8	4	6	3	2	-	female	
-	6	5	8	7	19	18	12	7	-	male	K00-K92 Other diseases of digestive organs
-	2	2	6	14	27	21	16	9	-	female	
-	-	-	-	-	-	1	-	-	-	male	L00-L98 Diseases of the skin and subcutaneous tissue
-	-	-	-	-	-	1	1	-	-	female	

3.17. УМРЛИ ПРЕМА ПОЛУ, СТАРОСТИ И УЗРОКУ СМРТИ У 2009.
DEATHS BY SEX, AGE AND CAUSE OF DEATH IN 2009

Узрок смрти	Пол	Укупно Total	<1	1-4	5-9	10-14	15-19	20-24	25-29	30-34	35-39	40-44
M00-M99												
Болести мишићно-коштаног система и везивног ткива	мушки	2	-	-	-	-	-	-	-	-	-	-
	женски	11	-	-	-	-	-	-	-	-	1	-
N00-N15												
Запаљења бубрега, болести гломерула и болести каналића бубрега	мушки	5	-	-	-	-	-	-	-	-	-	-
	женски	10	-	-	-	-	-	-	-	-	-	-
N17-N98												
Друге болести полнокрајног система	мушки	134	-	-	-	-	-	-	-	-	-	-
	женски	108	-	-	-	-	-	-	-	-	-	2
P00-P96												
Нека стања настала у перинаталном периоду	мушки	22	22	-	-	-	-	-	-	-	-	-
	женски	12	12	-	-	-	-	-	-	-	-	-
Q00-Q99												
Конгениталне аномалије, деформације и хромосомне ненормалности	мушки	7	3	-	1	2	-	-	-	-	-	-
	женски	13	7	1	-	1	-	-	-	-	-	2
R00-R99												
Симптоми, знакови и ненормални клинички и лабораторијски налази, неклассификовани на другом мјесту	мушки	485	3	-	-	-	1	4	4	7	5	13
	женски	468	1	-	-	-	2	1	1	4	4	9
S00-T98												
Повреде, тровања и посљедице дјеловања спољних фактора	мушки	424	-	-	3	-	7	21	16	21	26	22
	женски	157	1	1	1	2	2	2	3	3	3	6

(наставак—continued)

45–49	50–54	55–59	60–64	65–69	70–74	75–79	80–84	85+	Непознато Unknown	Sex	Cause of death
-	-	-	-	-	1	-	1	-	-	male	<i>M00–M99</i> <i>Diseases of musculo-skeletal system and connective tissue</i>
-	2	-	1	1	-	2	3	1	-	female	
-	-	1	1	-	2	1	-	-	-	male	<i>N00–N15</i> <i>Nephritis, glomerule diseases and kidney tubes diseases</i>
-	2	1	-	1	-	5	1	-	-	female	
-	4	6	10	14	26	32	26	16	-	male	<i>N17–N98</i> <i>Other diseases of genitourinary system</i>
1	3	10	5	11	11	36	22	7	-	female	
-	-	-	-	-	-	-	-	-	-	male	<i>P00–P96</i> <i>Some conditions originating in the perinatal period</i>
-	-	-	-	-	-	-	-	-	-	female	
-	-	1	-	-	-	-	-	-	-	male	<i>Q00–Q99</i> <i>Congenital malformations, deformations and chromosomal abnormalities</i>
-	2	-	-	-	-	-	-	-	-	female	
29	31	41	42	49	62	69	54	71	-	male	<i>R00–R99</i> <i>Symptoms, signs and abnormal clinical and laboratory findings, not elsewhere classified</i>
4	8	15	27	26	43	85	118	120	-	female	
35	44	41	39	32	38	45	21	13	-	male	<i>S00–T98</i> <i>Injuries, poisoning and consequences of external causes</i>
17	9	21	14	18	19	16	11	8	-	female	

3.18. УМРЛИ ПРЕМА ПОЛУ, ШКОЛСКОЈ СПРЕМИ И УЗРОКУ СМРТИ У 2009.
DEATHS BY SEX, EDUCATIONAL ATTAINMENT AND CAUSE OF DEATH IN 2009

Узрок смрти	Пол	Укупно <i>Total</i>	Без школе <i>Without education</i>	Непотпуна основна школа <i>Incomplete basic school</i>	Основна школа <i>Basic school</i>	Средња школа <i>Secondary school</i>
УКУПНО	свега	13 775	4 059	3 183	2 803	2 651
	мушки	7 099	930	1 547	1 860	2 046
	женски	6 676	3 129	1 636	943	605
A00–B99						
Инфективне и паразитне болести	мушки	75	6	20	22	21
	женски	43	16	13	8	4
C00–D48						
Неоплазме	мушки	1 661	146	300	490	555
	женски	1 161	332	291	230	229
D50–D89						
Болести крви и крвотворних органа и неки поремећаји имуног система	мушки	4	-	2	1	-
	женски	9	1	1	3	3
E00–E88						
Болести жлијезда са унутрашњим лучењем, исхране и метаболизма	мушки	361	28	73	88	139
	женски	530	232	158	83	35
F00–F99						
Душевни поремећаји и поремећаји понашања	мушки	92	12	12	21	39
	женски	30	11	10	7	1
G00–H95						
Болести нервног система и органа чула	мушки	78	15	17	23	15
	женски	55	23	12	8	8
I00–I99						
Болести циркулаторног система	мушки	3 271	534	818	814	829
	женски	3 743	2 060	895	437	216
J00–J98						
Болести респираторног система	мушки	254	45	78	60	57
	женски	176	94	47	19	11
K00–K92						
Болести дигестивног система	мушки	223	18	43	64	79
	женски	148	49	49	31	12
L00–L98						
Болести коже и поткожног ткива	мушки	1	-	-	-	-
	женски	2	2	-	-	-
M00–M99						
Болести мишићно-коштаног система и везивног ткива	мушки	2	-	1	-	-
	женски	11	4	4	2	-
N00–N98						
Болести генитоуринарног система	мушки	139	21	30	44	34
	женски	118	39	30	32	10

Виша школа <i>Non-university high school</i>	Висока школа <i>University degree</i>	Магистериј <i>Master degree</i>	Докторат <i>Doctorate</i>	Непознато <i>Unknown</i>	Sex	Cause of death
236	198	13	4	628	<i>all</i>	<i>TOTAL</i>
202	158	12	2	342	<i>male</i>	
34	40	1	2	286	<i>female</i>	
						<i>A00–B99</i>
2	2	-	-	2	<i>male</i>	<i>Infectious and parasitic diseases</i>
1	-	-	-	1	<i>female</i>	
						<i>C00–D48</i>
50	52	3	2	63	<i>male</i>	<i>Neoplasms</i>
15	20	-	-	44	<i>female</i>	
						<i>D50–D89</i>
1	-	-	-	-	<i>male</i>	<i>Diseases of the blood and blood forming organs and certain disorders involving the immune mechanism</i>
-	-	-	-	1	<i>female</i>	
						<i>E00–E88</i>
18	8	1	-	6	<i>male</i>	<i>Endocrine, nutritional and metabolic diseases</i>
3	2	-	1	16	<i>female</i>	
						<i>F00–F99</i>
3	2	-	-	3	<i>male</i>	<i>Mental and behavioural disorders</i>
-	-	-	-	1	<i>female</i>	
						<i>G00–H95</i>
3	3	-	-	2	<i>male</i>	<i>Diseases of the nervous system and sense organs</i>
-	1	-	-	3	<i>female</i>	
						<i>I00–I99</i>
97	64	5	-	110	<i>male</i>	<i>Diseases of the circulatory system</i>
9	9	1	-	116	<i>female</i>	
						<i>J00–J98</i>
5	1	-	-	8	<i>male</i>	<i>Diseases of the respiratory system</i>
-	1	-	-	4	<i>female</i>	
						<i>K00–K92</i>
4	5	-	-	10	<i>male</i>	<i>Diseases of the digestive system</i>
1	-	-	1	5	<i>female</i>	
						<i>L00–L98</i>
1	-	-	-	-	<i>male</i>	<i>Diseases of the skin and subcutaneous tissue</i>
-	-	-	-	-	<i>female</i>	
						<i>M00–M99</i>
1	-	-	-	-	<i>male</i>	<i>Diseases of the musculoskeletal system and connective tissue</i>
-	1	-	-	-	<i>female</i>	
						<i>N00–N98</i>
3	3	1	-	3	<i>male</i>	<i>Diseases of the genitourinary system</i>
1	-	-	-	6	<i>female</i>	

3.18. УМРЛИ ПРЕМА ПОЛУ, ШКОЛСКОЈ СПРЕМИ И УЗРОКУ СМРТИ У 2009.
DEATHS BY SEX, EDUCATIONAL ATTAINMENT AND CAUSE OF DEATH IN 2009

Узрок смрти	Пол	Укупно <i>Total</i>	Без школе <i>Without education</i>	Непотпуна основна школа <i>Incomplete basic school</i>	Основна школа <i>Basic school</i>	Средња школа <i>Secondary school</i>
P00–P96						
Одређена стања настала у перинаталном периоду	мушки	22	22	-	-	-
	женски	12	12	-	-	-
Q00–Q99						
Конгениталне аномалије, деформације и хромосомне ненормалности	мушки	7	4	1	1	1
	женски	13	11	-	-	2
R00–R99						
Симптоми, знакови и ненормални клинички и лабора- торијски налази, неklasификовани на другом мјесту	мушки	485	53	89	113	100
	женски	468	201	93	56	33
S00–T98						
Повреде, тровања и посљедице дјеловања спољних фактора	мушки	424	26	63	119	177
	женски	157	42	33	27	41

(наставак—continued)

Виша школа <i>Non-university high school</i>	Висока школа <i>University degree</i>	Магистериј <i>Master degree</i>	Докторат <i>Doctorate</i>	Непознато <i>Unknown</i>	Sex	Cause of death
-	-	-	-	-	male	<i>P00–P96</i>
-	-	-	-	-	female	<i>Certain conditions originating in the perinatal period</i>
-	-	-	-	-	male	<i>Q00–Q99</i>
-	-	-	-	-	female	<i>Congenital malformations, deformations and chromosomal abnormalities</i>
4	10	-	-	116	male	<i>R00–R99</i>
1	-	-	-	84	female	<i>Symptoms, signs and abnormal clinical and laboratory findings, not elsewhere classified</i>
10	8	2	-	19	male	<i>S00–T98</i>
3	6	-	-	5	female	<i>Injuries, poisoning and consequences of external causes</i>

3.19. УМРЛИ ПРЕМА ПОЛУ, АКТИВНОСТИ И УЗРОКУ СМРТИ У 2009.
DEATHS BY SEX, ACTIVITY AND CAUSE OF DEATH IN 2009

Узрок смрти	Пол	Укупно <i>Total</i>	Активно лице које обавља занимање <i>Active person who performs an occupation</i>	Активно лице које не обавља занимање <i>Active person who does not perform an occupation</i>
УКУПНО	свега	13 775	1 195	330
	мушки	7 099	1 031	250
	женски	6 676	164	80
A00–B99				
Инфективне и паразитне болести	мушки	75	12	2
	женски	43	1	-
C00–D48				
Неоплазме	мушки	1 661	253	64
	женски	1 161	72	32
D50–D89				
Болести крви и крвотворних органа и неки поремећаји имуног система	мушки	4	2	-
	женски	9	-	-
E00–E88				
Болести жлијезда са унутрашњим лучењем, исхране и метаболизма	мушки	361	33	4
	женски	530	4	5
F00–F99				
Душевни поремећаји и поремећаји понашања	мушки	92	28	9
	женски	30	1	-
G00–H95				
Болести нервног система и органа чула	мушки	78	9	1
	женски	55	1	1
I00–I99				
Болести циркулаторног система	мушки	3 271	409	87
	женски	3 743	46	24
J00–J98				
Болести респираторног система	мушки	254	31	2
	женски	176	4	-
K00–K92				
Болести дигестивног система	мушки	223	38	14
	женски	148	2	2
L00–L98				
Болести коже и поткожног ткива	мушки	1	-	-
	женски	2	-	-
M00–M99				
Болести мишићно-коштаног система и везивног ткива	мушки	2	-	-
	женски	11	-	-
N00–N98				
Болести генитоуринарног система	мушки	139	14	2
	женски	118	4	-

Лица с личним приходом <i>Persons with their own income</i>	Изддржавана лица <i>Dependents</i>	Лице на раду или боравку у иностранству <i>Persons working or residing in foreign countries</i>	Непоз. <i>Unknown</i>	Sex	Cause of death
9 451	2 509	90	200	<i>all</i>	<i>TOTAL</i>
5 262	394	54	108	<i>male</i>	
4 189	2 115	36	92	<i>female</i>	
					<i>A00–B99</i>
53	7	-	1	<i>male</i>	<i>Infectious and parasitic diseases</i>
26	16	-	-	<i>female</i>	
					<i>C00–D48</i>
1 276	52	4	12	<i>male</i>	<i>Neoplasms</i>
694	346	2	15	<i>female</i>	
					<i>D50–D89</i>
2	-	-	-	<i>male</i>	<i>Diseases of the blood and blood forming organs and certain disorders involving the immune mechanism</i>
5	3	-	1	<i>female</i>	
					<i>E00–E88</i>
312	11	-	1	<i>male</i>	<i>Endocrine, nutritional and metabolic diseases</i>
357	160	1	3	<i>female</i>	
					<i>F00–F99</i>
49	5	-	1	<i>male</i>	<i>Mental and behavioural disorders</i>
21	8	-	-	<i>female</i>	
					<i>G00–H95</i>
60	7	-	1	<i>male</i>	<i>Diseases of the nervous system and sense organs</i>
32	21	-	-	<i>female</i>	
					<i>I00–I99</i>
2 552	196	8	19	<i>male</i>	<i>Diseases of the circulatory system</i>
2 451	1 193	2	27	<i>female</i>	
					<i>J00–J98</i>
202	18	-	1	<i>male</i>	<i>Diseases of the respiratory system</i>
109	61	1	1	<i>female</i>	
					<i>K00–K92</i>
159	12	-	-	<i>male</i>	<i>Diseases of the digestive system</i>
94	49	-	1	<i>female</i>	
					<i>L00–L98</i>
1	-	-	-	<i>male</i>	<i>Diseases of the skin and subcutaneous tissue</i>
-	2	-	-	<i>female</i>	
					<i>M00–M99</i>
2	-	-	-	<i>male</i>	<i>Diseases of the musculoskeletal system and connective tissue</i>
6	5	-	-	<i>female</i>	
					<i>N00–N98</i>
119	3	-	1	<i>male</i>	<i>Diseases of the genitourinary system</i>
64	48	-	2	<i>female</i>	

3.19. УМРЛИ ПРЕМА ПОЛУ, АКТИВНОСТИ И УЗРОКУ СМРТИ У 2009.
DEATHS BY SEX, ACTIVITY AND CAUSE OF DEATH IN 2009

Узрок смрти	Пол	Укупно <i>Total</i>	Активно лице које обавља занимање <i>Active person who performs an occupation</i>	Активно лице које не обавља занимање <i>Active person who does not perform an occupation</i>
P00–P96				
Одређена стања настала у перинаталном периоду	мушки	22	-	-
	женски	12	-	-
Q00–Q99				
Конгениталне аномалије, деформације и хромосомне ненормалности	мушки	7	-	-
	женски	13	-	-
R00–R99				
Симптоми, знаци и ненормални клинички и лабора- торијски налази, неklasификовани на другом мјесту	мушки	485	49	24
	женски	468	8	6
S00–T98				
Повреде, тровања и посљедице дјеловања спољних фактора	мушки	424	153	41
	женски	157	21	10

3.20. УМРЛА ОДОЈЧАД ПРЕМА ПОЛУ, СТАРОСТИ И УЗРОКУ СМРТИ У 2009.
INFANT DEATHS BY SEX, AGE AND CAUSE OF DEATH IN 2009

Узрок смрти	Пол	Укупно <i>Total</i>	0–24 часа <i>0–24 hours</i>	1 – 6 дана <i>1 – 6 days</i>
УКУПНО	свега	51	12	18
	мушки	29	6	11
	женски	22	6	7
C00–D48				
Неоплазме	мушки	-	-	-
	женски	1	-	-
G00–G99				
Болести нервног система	мушки	1	-	-
	женски	-	-	-
P00–P96				
Одређена стања настала у перинаталном периоду	мушки	22	5	10
	женски	12	5	5
Q00–Q99				
Конгениталне аномалије, деформације и хромосомне ненормалности	мушки	3	1	1
	женски	7	1	2
R00–R99				
Симптоми, знаци и ненормални клинички и лабораторијски налази, неklasификовани на другом мјесту	мушки	3	-	-
	женски	1	-	-
S00–T98				
Повреде, тровања и посљедице дјеловања спољних фактора	мушки	-	-	-
	женски	1	-	-

(наставак—continued)

Лица с личним приходом <i>Persons with their own income</i>	Издравана лица <i>Dependents</i>	Лице на раду или боравку у иностранству <i>Persons working or residing in foreign countries</i>	Непоз. <i>Unknown</i>	Sex	Cause of death
-	22	-	-	male	<i>P00–P96</i> Certain conditions originating in the perinatal period
-	12	-	-	female	
1	6	-	-	male	<i>Q00–Q99</i> Congenital malformations, deformations and chromosomal abnormalities
2	11	-	-	female	
278	32	39	63	male	<i>R00–R99</i> Symptoms, signs and abnormal clinical and laboratory findings, not elsewhere classified
264	121	30	39	female	
196	23	3	8	male	<i>S00–T98</i> Injuries, poisoning and consequences of external causes
64	59	-	3	female	

7–29 дана <i>7–29 days</i>	1–3 мјесеца <i>1–3 months</i>	4–7 мјесеци <i>4–7 months</i>	8–11 мјесеци <i>8–11 months</i>	Sex	Cause of death
11	3	6	1	all	TOTAL
8	1	2	1	male	
3	2	4	-	female	
-	-	-	-	male	<i>C00–D48</i> Neoplasms
-	-	1	-	female	
-	-	-	1	male	<i>G00–G99</i> Diseases of the nervous system
-	-	-	-	female	
6	1	-	-	male	<i>P00–P96</i> Certain conditions originating in the perinatal period
2	-	-	-	female	
-	-	1	-	male	<i>Q00–Q99</i> Congenital malformations, deformations and chromosomal abnormalities
1	2	1	-	female	
2	-	1	-	male	<i>R00–R99</i> Symptoms, signs and abnormal clinical and laboratory findings, not elsewhere classified
-	-	1	-	female	
-	-	-	-	male	<i>S00–T98</i> Injuries, poisoning and consequences of external causes
-	-	1	-	female	

3.21. УМРЛА ОДОЈЧАД ПРЕМА ПОЛУ, СТАРОСТИ И СТАРОСТИ МАЈКЕ У 2009.
INFANT DEATHS BY SEX, AGE AND MOTHER'S AGE IN 2009

Старост одојчета	Пол	Укупно Total	<15	15–19	20–24	25–29	30–34	35–39	40–44	45–49	50+	Непознато Unknown	Sex	Infant's age
УКУПНО	свега	51	-	2	11	11	9	4	-	-	-	14	all	TOTAL
	мушки	29	-	1	5	7	6	2	-	-	-	8	male	
	женски	22	-	1	6	4	3	2	-	-	-	6	female	
0–24 часа	мушки	6	-	-	3	1	1	-	-	-	-	1	male	0–24 hours
	женски	6	-	-	2	1	-	2	-	-	-	1	female	
1 дан	мушки	2	-	-	-	-	-	-	-	-	-	2	male	1 day
	женски	6	-	-	1	-	2	-	-	-	-	3	female	
2 дана	мушки	2	-	-	-	-	-	-	-	-	-	2	male	2 days
	женски	-	-	-	-	-	-	-	-	-	-	-	female	
3 дана	мушки	2	-	-	-	1	-	-	-	-	-	1	male	3 days
	женски	-	-	-	-	-	-	-	-	-	-	-	female	
4 дана	мушки	2	-	-	2	-	-	-	-	-	-	-	male	4 days
	женски	1	-	1	-	-	-	-	-	-	-	-	female	
5 дана	мушки	2	-	-	-	1	-	1	-	-	-	-	male	5 days
	женски	-	-	-	-	-	-	-	-	-	-	-	female	
6 дана	мушки	1	-	-	-	1	-	-	-	-	-	-	male	6 days
	женски	-	-	-	-	-	-	-	-	-	-	-	female	
7–13 дана	мушки	2	-	1	-	1	-	-	-	-	-	-	male	7–13 days
	женски	1	-	-	-	-	-	-	-	-	-	1	female	
14–20 дана	мушки	3	-	-	-	-	3	-	-	-	-	-	male	14–20 days
	женски	2	-	-	-	1	1	-	-	-	-	-	female	
21–27 дана	мушки	2	-	-	-	-	1	1	-	-	-	-	male	21–27 days
	женски	-	-	-	-	-	-	-	-	-	-	-	female	
28–29 дана	мушки	1	-	-	-	1	-	-	-	-	-	-	male	28–29 days
	женски	-	-	-	-	-	-	-	-	-	-	-	female	
1 мјесец	мушки	-	-	-	-	-	-	-	-	-	-	-	male	1 month
	женски	1	-	-	1	-	-	-	-	-	-	-	female	
2 мјесеца	мушки	1	-	-	-	1	-	-	-	-	-	-	male	2 months
	женски	-	-	-	-	-	-	-	-	-	-	-	female	

3.21. УМРЛА ОДОЈЧАД ПРЕМА ПОЛУ, СТАРОСТИ И СТАРОСТИ МАЈКЕ У 2009.
 INFANT DEATHS BY SEX, AGE AND MOTHER'S AGE IN 2009

(наставак—continued)

Старост одојчета	Пол	Укупно Total	<15	15–19	20–24	25–29	30–34	35–39	40–44	45–49	50+	Непознато Unknown	Sex	Infant's age
3 мјесеца	мушки	-	-	-	-	-	-	-	-	-	-	-	male	3
	женски	1	-	-	-	1	-	-	-	-	-	-	female	months
4 мјесеца	мушки	-	-	-	-	-	-	-	-	-	-	-	male	4
	женски	1	-	-	-	-	-	-	-	-	-	1	female	months
5 мјесеци	мушки	1	-	-	-	-	-	-	-	-	-	1	male	5
	женски	2	-	-	1	1	-	-	-	-	-	-	female	months
6 мјесеци	мушки	1	-	-	-	-	-	-	-	-	-	1	male	6
	женски	1	-	-	1	-	-	-	-	-	-	-	female	months
7 мјесеци	мушки	-	-	-	-	-	-	-	-	-	-	-	male	7
	женски	-	-	-	-	-	-	-	-	-	-	-	female	months
8 мјесеци	мушки	-	-	-	-	-	-	-	-	-	-	-	male	8
	женски	-	-	-	-	-	-	-	-	-	-	-	female	months
9 мјесеци	мушки	1	-	-	-	-	1	-	-	-	-	-	male	9
	женски	-	-	-	-	-	-	-	-	-	-	-	female	months
10 мјесеци	мушки	-	-	-	-	-	-	-	-	-	-	-	male	10
	женски	-	-	-	-	-	-	-	-	-	-	-	female	months
11 мјесеци	мушки	-	-	-	-	-	-	-	-	-	-	-	male	11
	женски	-	-	-	-	-	-	-	-	-	-	-	female	months

 3.22. УМРЛА ОДОЈЧАД ПРЕМА БРАЧНОСТИ МАЈКЕ И БРОЈУ ДЈЕЦЕ КОЈЕ ЈЕ РОДИЛА МАЈКА УМРЛОГ ОДОЈЧЕТА У 2009.
 INFANT DEATHS BY MARITAL STATUS AND NUMBER OF CHILDREN OF INFANT'S MOTHER IN 2009

Број дјеце које је родила мајка умрлог одојчета	Укупно Total	Брачност мајке Marital status of mother			Number of children of infant's mother
		у браку married	ван брака not married	непознато unknown	
УКУПНО	51	32	6	13	TOTAL
Једно	17	10	5	2	One
Двоје	12	11	-	1	Two
Троје	8	8	-	-	Three
Четворо	1	1	-	-	Four
Петоро и више	1	1	-	-	Five and more
Непознато	12	1	1	10	Unknown

3.23. НАСИЛНЕ СМРТИ ПРЕМА ПОЛУ И СТАРОСТИ У 2009.
VIOLENT DEATHS BY SEX AND AGE IN 2009

Старост	Пол	Укупно <i>Total</i>	Несрећни случај <i>Accident</i>	Самоубиство <i>Suicide</i>	Убиство <i>Homicide</i>	Остало <i>Other</i>	Sex	Age
УКУПНО	свега	581	299	258	24	-	<i>all</i>	<i>TOTAL</i>
	мушки	424	231	178	15	-	<i>male</i>	
	женски	157	68	80	9	-	<i>female</i>	
Одојче	мушки	-	-	-	-	-	<i>male</i>	<i>Infant</i>
	женски	1	-	-	1	-	<i>female</i>	
1-4	мушки	-	-	-	-	-	<i>male</i>	<i>1-4</i>
	женски	1	1	-	-	-	<i>female</i>	
5-9	мушки	3	3	-	-	-	<i>male</i>	<i>5-9</i>
	женски	1	1	-	-	-	<i>female</i>	
10-14	мушки	-	-	-	-	-	<i>male</i>	<i>10-14</i>
	женски	2	2	-	-	-	<i>female</i>	
15-19	мушки	7	6	-	1	-	<i>male</i>	<i>15-19</i>
	женски	2	1	1	-	-	<i>female</i>	
20-24	мушки	21	16	5	-	-	<i>male</i>	<i>20-24</i>
	женски	2	1	-	1	-	<i>female</i>	
25-29	мушки	16	12	2	2	-	<i>male</i>	<i>25-29</i>
	женски	3	2	1	-	-	<i>female</i>	
30-34	мушки	21	11	9	1	-	<i>male</i>	<i>30-34</i>
	женски	3	1	2	-	-	<i>female</i>	
35-39	мушки	26	17	8	1	-	<i>male</i>	<i>35-39</i>
	женски	3	-	2	1	-	<i>female</i>	
40-44	мушки	22	14	7	1	-	<i>male</i>	<i>40-44</i>
	женски	6	3	3	-	-	<i>female</i>	
45-49	мушки	35	19	15	1	-	<i>male</i>	<i>45-49</i>
	женски	17	8	9	-	-	<i>female</i>	
50-54	мушки	44	21	20	3	-	<i>male</i>	<i>50-54</i>
	женски	9	2	6	1	-	<i>female</i>	
55-59	мушки	41	20	20	1	-	<i>male</i>	<i>55-59</i>
	женски	21	4	17	-	-	<i>female</i>	
60-64	мушки	39	18	19	2	-	<i>male</i>	<i>60-64</i>
	женски	14	7	7	-	-	<i>female</i>	
65-69	мушки	32	19	11	2	-	<i>male</i>	<i>65-69</i>
	женски	18	3	10	5	-	<i>female</i>	
70-74	мушки	38	18	20	-	-	<i>male</i>	<i>70-74</i>
	женски	19	11	8	-	-	<i>female</i>	
75-79	мушки	45	24	21	-	-	<i>male</i>	<i>75-79</i>
	женски	16	10	6	-	-	<i>female</i>	
80-84	мушки	21	10	11	-	-	<i>male</i>	<i>80-84</i>
	женски	11	6	5	-	-	<i>female</i>	
85+	мушки	13	3	10	-	-	<i>male</i>	<i>85+</i>
	женски	8	5	3	-	-	<i>female</i>	
Непознато	мушки	-	-	-	-	-	<i>male</i>	<i>Unknown</i>
	женски	-	-	-	-	-	<i>female</i>	

3.24. НАСИЛНЕ СМРТИ ПРЕМА ПОЛУ, ШКОЛСКОЈ СПРЕМИ И АКТИВНОСТИ У 2009.
 VIOLENT DEATHS BY SEX, EDUCATIONAL ATTAINMENT AND ACTIVITY IN 2009

Школска спрема	Укупно <i>Total</i>	Активно лице које обавља занимање <i>Active person who performs an occupation</i>	Активно лице које не обавља занимање <i>Active person who does not perform an occupation</i>	Лица с личним приходом <i>Persons with their own income</i>	Изддржавана лица <i>Dependents</i>	Лице на раду или боравку у иностранству <i>Persons working or residing in foreign countries</i>	Непознато <i>Unknown</i>	<i>Educational attainment</i>
НЕСРЕЋНИ СЛУЧАЈ / ACCIDENT								
УКУПНО МУШКИ	231	95	21	93	15	2	5	MALES, TOTAL
Без школе	17	6	-	5	6	-	-	Without education
Непотпуна основна школа	32	9	2	19	2	-	-	Incomplete basic school
Основна школа	62	20	2	38	2	-	-	Basic school
Средња школа	98	54	17	20	4	2	1	Secondary school
Виша школа	8	3	-	4	1	-	-	Non-university high school
Висока школа	3	1	-	2	-	-	-	University degree
Магистериј	1	-	-	1	-	-	-	Master degree
Докторат	-	-	-	-	-	-	-	Doctorate
Непознато	10	2	-	4	-	-	4	Unknown
УКУПНО ЖЕНСКИ	68	9	1	30	27	-	1	FEMALES, TOTAL
Без школе	21	-	-	10	11	-	-	Without education
Непотпуна основна школа	16	-	-	7	9	-	-	Incomplete basic school
Основна школа	8	-	-	6	2	-	-	Basic school
Средња школа	15	5	1	5	4	-	-	Secondary school
Виша школа	3	2	-	1	-	-	-	Non-university high school
Висока школа	3	2	-	1	-	-	-	University degree
Магистериј	-	-	-	-	-	-	-	Master degree
Докторат	-	-	-	-	-	-	-	Doctorate
Непознато	2	-	-	-	1	-	1	Unknown

3.24. НАСИЛНЕ СМРТИ ПРЕМА ПОЛУ, ШКОЛСКОЈ СПРЕМИ И АКТИВНОСТИ У 2009.
VIOLENT DEATHS BY SEX, EDUCATIONAL ATTAINMENT AND ACTIVITY IN 2009

(наставак—continued)

Школска спрема	Укупно <i>Total</i>	Активно лице које обавља занимање <i>Active person who performs an occupation</i>	Активно лице које не обавља занимање <i>Active person who does not perform an occupation</i>	Лица с личним приходом <i>Persons with their own income</i>	Изддржавана лица <i>Dependents</i>	Лице на раду или боравку у иностранству <i>Persons working or residing in foreign countries</i>	Непознато <i>Unknown</i>	<i>Educational attainment</i>
САМОУБИСТВО / SUICIDE								
УКУПНО МУШКИ	178	49	17	100	8	1	3	MALES, TOTAL
Без школе	9	1	1	6	1	-	-	Without education
Непотпуна основна школа	29	7	-	18	4	-	-	Incomplete basic school
Основна школа	54	8	6	38	2	-	-	Basic school
Средња школа	70	26	8	35	1	-	-	Secondary school
Виша школа	2	2	-	-	-	-	-	Non-university high school
Висока школа	5	5	-	-	-	-	-	University degree
Магистериј	-	-	-	-	-	-	-	Master degree
Докторат	-	-	-	-	-	-	-	Doctorate
Непознато	9	-	2	3	-	1	3	Unknown
УКУПНО ЖЕНСКИ	80	11	8	29	30	-	2	FEMALES, TOTAL
Без школе	18	-	-	9	9	-	-	Without education
Непотпуна основна школа	15	-	-	6	9	-	-	Incomplete basic school
Основна школа	18	2	3	6	7	-	-	Basic school
Средња школа	23	6	5	7	4	-	1	Secondary school
Виша школа	-	-	-	-	-	-	-	Non-university high school
Висока школа	3	3	-	-	-	-	-	University degree
Магистериј	-	-	-	-	-	-	-	Master degree
Докторат	-	-	-	-	-	-	-	Doctorate
Непознато	3	-	-	1	1	-	1	Unknown

3.24. НАСИЛНЕ СМРТИ ПРЕМА ПОЛУ, ШКОЛСКОЈ СПРЕМИ И АКТИВНОСТИ У 2009.
 VIOLENT DEATHS BY SEX, EDUCATIONAL ATTAINMENT AND ACTIVITY IN 2009

(наставак—continued)

Школска спрема	Укупно <i>Total</i>	Активно лице које обавља занимање <i>Active person who performs an occupation</i>	Активно лице које не обавља занимање <i>Active person who does not perform an occupation</i>	Лица с личним приходом <i>Persons with their own income</i>	Изддржавана лица <i>Dependents</i>	Лице на раду или боравку у иностранству <i>Persons working or residing in foreign countries</i>	Непознато <i>Unknown</i>	<i>Educational attainment</i>
УБИСТВО / HOMICIDE								
УКУПНО МУШКИ	15	9	3	3	-	-	-	MALES, TOTAL
Без школе	-	-	-	-	-	-	-	Without education
Непотпуна основна школа	2	1	-	1	-	-	-	Incomplete basic school
Основна школа	3	1	-	2	-	-	-	Basic school
Средња школа	9	6	3	-	-	-	-	Secondary school
Виша школа	-	-	-	-	-	-	-	Non-university high school
Висока школа	-	-	-	-	-	-	-	University degree
Магистериј	1	1	-	-	-	-	-	Master degree
Докторат	-	-	-	-	-	-	-	Doctorate
Непознато	-	-	-	-	-	-	-	Unknown
УКУПНО ЖЕНСКИ	9	1	1	5	2	-	-	FEMALES, TOTAL
Без школе	3	-	-	2	1	-	-	Without education
Непотпуна основна школа	2	-	-	2	-	-	-	Incomplete basic school
Основна школа	1	-	-	-	1	-	-	Basic school
Средња школа	3	1	1	1	-	-	-	Secondary school
Виша школа	-	-	-	-	-	-	-	Non-university high school
Висока школа	-	-	-	-	-	-	-	University degree
Магистериј	-	-	-	-	-	-	-	Master degree
Докторат	-	-	-	-	-	-	-	Doctorate
Непознато	-	-	-	-	-	-	-	Unknown

3.25. УМРЛИ УСЉЕД НЕСРЕЋНОГ СЛУЧАЈА ПРЕМА ПОЛУ, СТАРОСТИ И СПОЉНОМ УЗРОКУ СМРТИ У 2009.
ACCIDENTAL DEATHS BY SEX, AGE AND EXTERNAL CAUSE OF DEATH IN 2009

Узрок смрти	Пол	Укупно Total	0-4	5-14	15-24	25-34
УКУПНО	свега	299	1	6	24	26
	мушки	231	-	3	22	23
	женски	68	1	3	2	3
V00-V99 Повреде у саобраћају	мушки	83	-	2	15	13
	женски	21	1	2	2	1
W00-W19 Падови	мушки	3	-	-	-	-
	женски	4	-	1	-	-
W20-W49 Излагање неживим механичким силама	мушки	-	-	-	-	-
	женски	8	-	1	1	2
W50-W64 Излагање живим механичким силама	мушки	1	-	-	-	-
	женски	-	-	-	-	-
W65-W74 Дављење и потапање	мушки	11	-	-	1	1
	женски	6	-	-	-	-
W75-W84 Друге сметње дусања	мушки	1	-	-	-	-
	женски	1	-	-	-	-
W85-W99 Електрична струја, зрачења и превисока температура	мушки	3	-	-	-	1
	женски	1	-	-	-	-
X00-X09 Дим, ватра, пламен	мушки	6	-	-	-	-
	женски	6	-	-	-	-
X20-X29 Контакт са отровним животињама и биљкама	мушки	1	-	-	-	-
	женски	-	-	-	-	-
X30-X39 Излагање природним силама	мушки	12	-	-	-	1
	женски	3	-	-	-	-
X40-X49 Случајна тровања отровним супстанцама	мушки	3	-	-	-	1
	женски	-	-	-	-	-
X50-X59 Остало	мушки	99	-	-	5	4
	женски	26	-	-	-	2

35-44	45-54	55-64	65+	Непознато Unknown	Sex	Cause of death
34	50	49	109	-	all	TOTAL
31	40	38	74	-	male	
3	10	11	35	-	female	
12	13	14	14	-	male	V00-V99 Injuries in traffic
1	5	4	5	-	female	
1	-	1	1	-	male	W00-W19 Falls
1	-	-	2	-	female	
-	-	-	-	-		W20-W49
1	1	1	1	-	male	Exposure to inanimate mechanical forces
					female	
-	1	-	-	-	male	W50-W64 Exposure to animate mechanical forces
-	-	-	-	-	female	
3	3	2	1	-	male	W65-W74 Strangulation and drowning
1	1	3	1	-	female	
-	1	-	-	-	male	W75-W84 Other respiratory obstructions
-	-	-	1	-	female	
-	-	-	2	-	male	W85-W99 Electrical power, radiation and high temperature
-	1	-	-	-	female	
-	2	2	2	-	male	X00-X09 Smoke, fire, flame
-	-	-	6	-	female	
-	1	-	-	-	male	X20-X29 Contact with venomous animals and plants
-	-	-	-	-	female	
2	4	3	2	-	male	X30-X39 Exposure to forces of nature
-	-	1	2	-	female	
-	-	-	2	-	male	X40-X49 Accidental poisonings by toxic substances
-	-	-	-	-	female	
12	14	15	49	-	male	X50-X59 Other
-	3	3	18	-	female	

3.26. УМРЛИ УСЉЕД САМОУБИСТВА ПРЕМА ПОЛУ, СТАРОСТИ И СПОЉНОМ УЗРОКУ СМРТИ У 2009.
SUICIDE DEATHS BY SEX, AGE AND EXTERNAL CAUSE OF DEATH IN 2009

Узрок смрти	Пол	Укупно Total	0-4	5-14	15-24	25-34
УКУПНО	свега	258	-	-	6	14
	мушки	178	-	-	5	11
	женски	80	-	-	1	3
X60-X65, X68-X69 Тровање чврстим и течним супстанцама	мушки	10	-	-	1	-
	женски	18	-	-	-	-
X70 Вјешање, дављење и гушење	мушки	86	-	-	3	5
	женски	32	-	-	1	-
X71 Дављење и потапање	мушки	8	-	-	-	1
	женски	11	-	-	-	2
X72-X75 Ватрено оружје и експлозив	мушки	51	-	-	-	2
	женски	4	-	-	-	1
X78 Оштри предмет	мушки	1	-	-	-	-
	женски	-	-	-	-	-
X83-X84 Друга и неозначена средства	мушки	22	-	-	1	3
	женски	15	-	-	-	-

3.27. УМРЛИ УСЉЕД УБИСТВА ПРЕМА ПОЛУ, СТАРОСТИ И СПОЉНОМ УЗРОКУ СМРТИ У 2009.
HOMICIDE DEATHS BY SEX, AGE AND EXTERNAL CAUSE OF DEATH IN 2009

Узрок смрти	Пол	Укупно Total	0-4	5-14	15-24	25-34
УКУПНО	свега	24	1	-	2	3
	мушки	15	-	-	1	3
	женски	9	1	-	1	-
X91 Вјешање, дављење и угушивање	мушки	-	-	-	-	-
	женски	1	1	-	-	-
X93-X96 Ватрено оружје и експлозив	мушки	8	-	-	1	1
	женски	5	-	-	1	-
Y00 Напад тупим објектом	мушки	-	-	-	-	-
	женски	1	-	-	-	-
Y07-Y09 Други лоши и неозначени поступци	мушки	7	-	-	-	2
	женски	2	-	-	-	-

35-44	45-54	55-64	65+	Непознато Unknown	Sex	Cause of death
20	50	63	105	-	<i>all</i>	<i>TOTAL</i>
15	35	39	73	-	<i>male</i>	
5	15	24	32	-	<i>female</i>	
-	3	3	3	-	<i>male</i>	<i>X60-X65, X68-X69</i>
1	5	6	6	-	<i>female</i>	<i>Poisoning by solid and liquid substances</i>
7	20	18	33	-	<i>male</i>	<i>X70</i>
1	5	11	14	-	<i>female</i>	<i>Hanging, strangulation and suffocation</i>
-	3	2	2	-	<i>male</i>	<i>X71</i>
1	3	2	3	-	<i>female</i>	<i>Strangulation and drowning</i>
4	7	12	26	-	<i>male</i>	<i>X72-X75</i>
1	1	-	1	-	<i>female</i>	<i>Firearms and explosive</i>
1	-	-	-	-	<i>male</i>	<i>X78</i>
-	-	-	-	-	<i>female</i>	<i>Sharp object</i>
3	2	4	9	-	<i>male</i>	<i>X83-X84</i>
1	1	5	8	-	<i>female</i>	<i>Other and unspecified means</i>

35-44	45-54	55-64	65+	Непознато Unknown	Sex	Cause of death
3	5	3	7	-	<i>all</i>	<i>TOTAL</i>
2	4	3	2	-	<i>male</i>	
1	1	-	5	-	<i>female</i>	
-	-	-	-	-	<i>male</i>	<i>X91</i>
-	-	-	-	-	<i>female</i>	<i>Hanging, strangulation and suffocation</i>
2	2	1	1	-	<i>male</i>	<i>X93-X96</i>
1	1	-	2	-	<i>female</i>	<i>Firearms and explosive</i>
-	-	-	-	-	<i>male</i>	<i>Y00</i>
-	-	-	1	-	<i>female</i>	<i>Assault by blunt object</i>
-	2	2	1	-	<i>male</i>	<i>Y07-Y09</i>
-	-	-	2	-	<i>female</i>	<i>Other adverse and unspecified actions</i>

ЗАКЉУЧЕНИ БРАКОВИ
MARRIAGES

3.28. ЗАКЉУЧЕНИ БРАКОВИ ПРЕМА СТАРОСТИ МЛАДОЖЕЊЕ И НЕВЈЕСТЕ У 2009.
MARRIAGES BY AGE OF GROOM AND BRIDE IN 2009

Старост младожење Groom's age	Укупно Total	Старост невесте Bride's age																
		<15	15-19	20-24	25-29	30-34	35-39	40-44	45-49	50-54	55-59	60-64	65-69	70-74	75-79	80-84	85+	непоз. unknown
УКУПНО TOTAL	6 131	-	626	2 071	1 907	743	290	173	112	79	60	30	17	12	3	1	1	6
<15	-	-	-	-	-	-	-	-	-	-	-	-	-	-	-	-	-	-
15-19	52	-	37	14	1	-	-	-	-	-	-	-	-	-	-	-	-	-
20-24	1 166	-	331	678	142	11	2	-	-	-	-	-	-	-	-	-	-	2
25-29	2 283	-	201	1 025	925	113	12	2	-	1	-	1	-	-	-	1	-	2
30-34	1 352	-	47	282	637	321	48	11	3	-	1	-	-	1	-	-	-	1
35-39	517	-	6	49	154	184	90	23	6	3	-	-	1	-	-	-	-	1
40-44	270	-	4	15	33	72	80	50	11	4	-	-	-	1	-	-	-	-
45-49	181	-	-	5	8	32	38	50	36	8	3	-	-	1	-	-	-	-
50-54	99	-	-	2	2	7	14	20	29	20	4	1	-	-	-	-	-	-
55-59	68	-	-	-	2	1	1	8	14	17	20	3	2	-	-	-	-	-
60-64	45	-	-	-	-	1	2	4	6	14	8	10	-	-	-	-	-	-
65-69	38	-	-	-	-	-	2	4	5	3	14	3	6	1	-	-	-	-
70-74	28	-	-	-	-	-	-	-	-	7	7	7	4	1	2	-	-	-
75-79	15	-	-	-	1	-	-	-	1	1	3	3	2	3	1	-	-	-
80-84	11	-	-	-	1	1	1	-	1	1	-	1	2	3	-	-	-	-
85+	6	-	-	1	1	-	-	1	-	-	-	1	-	1	-	-	1	-
Непознато Unknown	-	-	-	-	-	-	-	-	-	-	-	-	-	-	-	-	-	-

3.29. ЗАКЉУЧЕНИ БРАКОВИ ПРЕМА СТАРОСТИ, РАНИЈЕМ БРАЧНОМ СТАЊУ И РЕДУ БРАКА МЛАДОЖЕЊЕ У 2009.
 MARRIAGES BY AGE, PREVIOUS MARITAL STATUS AND ORDER OF MARRIAGE OF GROOM IN 2009

Старост младожење	Раније брачно стање	Укупно <i>Total</i>	Први <i>First</i>	Други <i>Second</i>	Трећи и више <i>Third and more</i>	Непознато <i>Unknown</i>	<i>Previous marital status</i>	<i>Groom's age</i>
УКУПНО	свега	6 131	5 510	527	56	38	<i>all</i>	<i>TOTAL</i>
	неожењен	5 510	5 510	-	-	-	<i>single</i>	
	удовац	100	-	93	6	1	<i>widower</i>	
	разведен	484	-	434	50	-	<i>divorced</i>	
	непознато	37	-	-	-	37	<i>unknown</i>	
<15	неожењен	-	-	-	-	-	<i>single</i>	<15
	удовац	-	-	-	-	-	<i>widower</i>	
	разведен	-	-	-	-	-	<i>divorced</i>	
	непознато	-	-	-	-	-	<i>unknown</i>	
15–19	неожењен	50	50	-	-	-	<i>single</i>	15–19
	удовац	-	-	-	-	-	<i>widower</i>	
	разведен	-	-	-	-	-	<i>divorced</i>	
	непознато	2	-	-	-	2	<i>unknown</i>	
20–24	неожењен	1 152	1 152	-	-	-	<i>single</i>	20–24
	удовац	-	-	-	-	-	<i>widower</i>	
	разведен	6	-	6	-	-	<i>divorced</i>	
	непознато	8	-	-	-	8	<i>unknown</i>	
25–29	неожењен	2 232	2 232	-	-	-	<i>single</i>	25–29
	удовац	1	-	1	-	-	<i>widower</i>	
	разведен	39	-	39	-	-	<i>divorced</i>	
	непознато	11	-	-	-	11	<i>unknown</i>	
30–34	неожењен	1 280	1 280	-	-	-	<i>single</i>	30–34
	удовац	3	-	3	-	-	<i>widower</i>	
	разведен	60	-	59	1	-	<i>divorced</i>	
	непознато	9	-	-	-	9	<i>unknown</i>	
35–39	неожењен	429	429	-	-	-	<i>single</i>	35–39
	удовац	3	-	3	-	-	<i>widower</i>	
	разведен	81	-	74	7	-	<i>divorced</i>	
	непознато	4	-	-	-	4	<i>unknown</i>	
40–44	неожењен	182	182	-	-	-	<i>single</i>	40–44
	удовац	7	-	7	-	-	<i>widower</i>	
	разведен	78	-	71	7	-	<i>divorced</i>	
	непознато	3	-	-	-	3	<i>unknown</i>	
45–49	неожењен	96	96	-	-	-	<i>single</i>	45–49
	удовац	3	-	3	-	-	<i>widower</i>	
	разведен	82	-	71	11	-	<i>divorced</i>	
	непознато	-	-	-	-	-	<i>unknown</i>	

3.29. ЗАКЉУЧЕНИ БРАКОВИ ПРЕМА СТАРОСТИ, РАНИЈЕМ БРАЧНОМ СТАЊУ И РЕДУ БРАКА МЛАДОЖЕЊЕ У 2009.
MARRIAGES BY AGE, PREVIOUS MARITAL STATUS AND ORDER OF MARRIAGE OF GROOM IN 2009

(наставак—continued)

Старост младожење	Раније брачно стање	Укупно <i>Total</i>	Први <i>First</i>	Други <i>Second</i>	Трећи и више <i>Third and more</i>	Непознато <i>Unknown</i>	<i>Previous marital status</i>	<i>Groom's age</i>
50–54	неожењен	47	47	-	-	-	<i>single</i>	50–54
	удовац	7	-	7	-	-	<i>widower</i>	
	разведен	45	-	39	6	-	<i>divorced</i>	
	непознато	-	-	-	-	-	<i>unknown</i>	
55–59	неожењен	24	24	-	-	-	<i>single</i>	55–59
	удовац	13	-	12	1	-	<i>widower</i>	
	разведен	31	-	29	2	-	<i>divorced</i>	
	непознато	-	-	-	-	-	<i>unknown</i>	
60–64	неожењен	6	6	-	-	-	<i>single</i>	60–64
	удовац	17	-	14	2	1	<i>widower</i>	
	разведен	22	-	19	3	-	<i>divorced</i>	
	непознато	-	-	-	-	-	<i>unknown</i>	
65–69	неожењен	2	2	-	-	-	<i>single</i>	65–69
	удовац	16	-	15	1	-	<i>widower</i>	
	разведен	20	-	11	9	-	<i>divorced</i>	
	непознато	-	-	-	-	-	<i>unknown</i>	
70–74	неожењен	3	3	-	-	-	<i>single</i>	70–74
	удовац	13	-	12	1	-	<i>widower</i>	
	разведен	12	-	10	2	-	<i>divorced</i>	
	непознато	-	-	-	-	-	<i>unknown</i>	
75–79	неожењен	2	2	-	-	-	<i>single</i>	75–79
	удовац	9	-	9	-	-	<i>widower</i>	
	разведен	4	-	2	2	-	<i>divorced</i>	
	непознато	-	-	-	-	-	<i>unknown</i>	
80–84	неожењен	2	2	-	-	-	<i>single</i>	80–84
	удовац	6	-	5	1	-	<i>widower</i>	
	разведен	3	-	3	-	-	<i>divorced</i>	
	непознато	-	-	-	-	-	<i>unknown</i>	
85+	неожењен	3	3	-	-	-	<i>single</i>	85+
	удовац	2	-	2	-	-	<i>widower</i>	
	разведен	1	-	1	-	-	<i>divorced</i>	
	непознато	-	-	-	-	-	<i>unknown</i>	
Непознато	неожењен	-	-	-	-	-	<i>single</i>	Unknown
	удовац	-	-	-	-	-	<i>widower</i>	
	разведен	-	-	-	-	-	<i>divorced</i>	
	непознато	-	-	-	-	-	<i>unknown</i>	

3.30. ЗАКЉУЧЕНИ БРАКОВИ ПРЕМА СТАРОСТИ, РАНИЈЕМ БРАЧНОМ СТАЊУ И РЕДУ БРАКА НЕВЈЕСТЕ У 2009.
 MARRIAGES BY AGE, PREVIOUS MARITAL STATUS AND ORDER OF MARRIAGE OF BRIDE IN 2009

Старост неvjесте	Раније брачно стање	Укупно <i>Total</i>	Први <i>First</i>	Други <i>Second</i>	Трећи и више <i>Third and more</i>	Непознато <i>Unknown</i>	<i>Previous marital status</i>	<i>Bride's age</i>
УКУПНО	свега	6 131	5 537	512	34	48	<i>all</i>	<i>TOTAL</i>
	неудата	5 537	5 537	-	-	-	<i>single</i>	
	удовица	75	-	70	5	-	<i>widow</i>	
	разведена	471	-	442	29	-	<i>divorced</i>	
	непознато	48	-	-	-	48	<i>unknown</i>	
<15	неудата	-	-	-	-	-	<i>single</i>	<15
	удовица	-	-	-	-	-	<i>widow</i>	
	разведена	-	-	-	-	-	<i>divorced</i>	
	непознато	-	-	-	-	-	<i>unknown</i>	
15–19	неудата	624	624	-	-	-	<i>single</i>	15–19
	удовица	-	-	-	-	-	<i>widow</i>	
	разведена	-	-	-	-	-	<i>divorced</i>	
	непознато	2	-	-	-	2	<i>unknown</i>	
20–24	неудата	2 029	2 029	-	-	-	<i>single</i>	20–24
	удовица	1	-	1	-	-	<i>widow</i>	
	разведена	30	-	30	-	-	<i>divorced</i>	
	непознато	11	-	-	-	11	<i>unknown</i>	
25–29	неудата	1 824	1 824	-	-	-	<i>single</i>	25–29
	удовица	-	-	-	-	-	<i>widow</i>	
	разведена	64	-	62	2	-	<i>divorced</i>	
	непознато	19	-	-	-	19	<i>unknown</i>	
30–34	неудата	656	656	-	-	-	<i>single</i>	30–34
	удовица	7	-	7	-	-	<i>widow</i>	
	разведена	67	-	66	1	-	<i>divorced</i>	
	непознато	13	-	-	-	13	<i>unknown</i>	
35–39	неудата	208	208	-	-	-	<i>single</i>	35–39
	удовица	4	-	4	-	-	<i>widow</i>	
	разведена	78	-	73	5	-	<i>divorced</i>	
	непознато	-	-	-	-	-	<i>unknown</i>	
40–44	неудата	92	92	-	-	-	<i>single</i>	40–44
	удовица	10	-	9	1	-	<i>widow</i>	
	разведена	71	-	65	6	-	<i>divorced</i>	
	непознато	-	-	-	-	-	<i>unknown</i>	
45–49	неудата	42	42	-	-	-	<i>single</i>	45–49
	удовица	7	-	6	1	-	<i>widow</i>	
	разведена	63	-	60	3	-	<i>divorced</i>	
	непознато	-	-	-	-	-	<i>unknown</i>	

3.30. ЗАКЉУЧЕНИ БРАКОВИ ПРЕМА СТАРОСТИ, РАНИЈЕМ БРАЧНОМ СТАЊУ И РЕДУ БРАКА НЕВЈЕСТЕ У 2009.
MARRIAGES BY AGE, PREVIOUS MARITAL STATUS AND ORDER OF MARRIAGE OF BRIDE IN 2009

(наставак—
continued)

Старост неvjесте	Раније брачно стање	Укупно <i>Total</i>	Први <i>First</i>	Други <i>Second</i>	Трећи и више <i>Third and more</i>	Непознато <i>Unknown</i>	<i>Previous marital status</i>	<i>Bride's age</i>
50–54	неудата	29	29	-	-	-	<i>single</i>	50–54
	удовица	11	-	11	-	-	<i>widow</i>	
	разведена	37	-	34	3	-	<i>divorced</i>	
	непознато	2	-	-	-	2	<i>unknown</i>	
55–59	неудата	14	14	-	-	-	<i>single</i>	55–59
	удовица	11	-	10	1	-	<i>widow</i>	
	разведена	35	-	30	5	-	<i>divorced</i>	
	непознато	-	-	-	-	-	<i>unknown</i>	
60–64	неудата	6	6	-	-	-	<i>single</i>	60–64
	удовица	12	-	11	1	-	<i>widow</i>	
	разведена	12	-	9	3	-	<i>divorced</i>	
	непознато	-	-	-	-	-	<i>unknown</i>	
65–69	неудата	2	2	-	-	-	<i>single</i>	65–69
	удовица	7	-	7	-	-	<i>widow</i>	
	разведена	7	-	7	-	-	<i>divorced</i>	
	непознато	1	-	-	-	1	<i>unknown</i>	
70–74	неудата	2	2	-	-	-	<i>single</i>	70–74
	удовица	5	-	4	1	-	<i>widow</i>	
	разведена	5	-	4	1	-	<i>divorced</i>	
	непознато	-	-	-	-	-	<i>unknown</i>	
75–79	неудата	1	1	-	-	-	<i>single</i>	75–79
	удовица	-	-	-	-	-	<i>widow</i>	
	разведена	2	-	2	-	-	<i>divorced</i>	
	непознато	-	-	-	-	-	<i>unknown</i>	
80–84	неудата	1	1	-	-	-	<i>single</i>	80–84
	удовица	-	-	-	-	-	<i>widow</i>	
	разведена	-	-	-	-	-	<i>divorced</i>	
	непознато	-	-	-	-	-	<i>unknown</i>	
85+	неудата	1	1	-	-	-	<i>single</i>	85+
	удовица	-	-	-	-	-	<i>widow</i>	
	разведена	-	-	-	-	-	<i>divorced</i>	
	непознато	-	-	-	-	-	<i>unknown</i>	
Непознато	неудата	6	6	-	-	-	<i>single</i>	Unknown
	удовица	-	-	-	-	-	<i>widow</i>	
	разведена	-	-	-	-	-	<i>divorced</i>	
	непознато	-	-	-	-	-	<i>unknown</i>	

3.31. ЗАКЉУЧЕНИ БРАКОВИ ПРЕМА ПОЈЕДИНАЧНИМ ГОДИНАМА СТАРОСТИ И РЕДУ БРАКА МЛАДОЖЕЊЕ И НЕВЈЕСТЕ У 2009.
 MARRIAGES BY SINGLE AGE AND ORDER OF MARRIAGE OF GROOM AND BRIDE IN 2009

Старост младожење Groom's age	Укупно Total	Први First	Други Second	Трећи и више Third and more	Непознато Unknown	Старост невесте Bride's age	Укупно Total	Први First	Други Second	Трећи и више Third and more	Непознато Unknown
УКУПНО TOTAL	6 131	5 510	527	56	38	УКУПНО TOTAL	6 131	5 537	512	34	48
<15	-	-	-	-	-	<15	-	-	-	-	-
15-19	52	50	-	-	2	15-19	626	624	-	-	2
15	-	-	-	-	-	15	2	2	-	-	-
16	2	2	-	-	-	16	14	14	-	-	-
17	-	-	-	-	-	17	23	23	-	-	-
18	13	13	-	-	-	18	240	240	-	-	-
19	37	35	-	-	2	19	347	345	-	-	2
20-24	1 166	1 152	6	-	8	20-24	2 071	2 029	31	-	11
20	84	82	1	-	1	20	375	373	1	-	1
21	170	168	-	-	2	21	412	401	7	-	4
22	228	225	-	-	3	22	389	384	3	-	2
23	285	282	2	-	1	23	450	434	13	-	3
24	399	395	3	-	1	24	445	437	7	-	1
25-29	2 283	2 232	40	-	11	25-29	1 907	1 824	62	2	19
25	469	467	-	-	2	25	440	424	10	-	6
26	457	447	8	-	2	26	422	408	10	-	4
27	478	462	12	-	4	27	410	393	12	1	4
28	436	422	11	-	3	28	327	308	17	-	2
29	443	434	9	-	-	29	308	291	13	1	3
30-34	1 352	1 280	62	1	9	30-34	743	656	73	1	13
30	362	349	11	-	2	30	237	217	16	-	4
31	299	285	12	-	2	31	155	139	12	1	3
32	276	263	12	-	1	32	139	119	18	-	2
33	240	222	17	-	1	33	122	106	13	-	3
34	175	161	10	1	3	34	90	75	14	-	1
35-39	517	429	77	7	4	35-39	290	208	77	5	-
35	145	132	13	-	-	35	61	47	14	-	-
36	106	91	15	-	-	36	71	57	14	-	-
37	114	86	22	2	4	37	55	42	11	2	-
38	88	72	14	2	-	38	62	38	23	1	-
39	64	48	13	3	-	39	41	24	15	2	-
40-44	270	182	78	7	3	40-44	173	92	74	7	-
40	73	48	24	1	-	40	38	24	14	-	-
41	65	44	18	2	1	41	42	21	18	3	-
42	47	37	7	3	-	42	27	15	11	1	-
43	37	21	15	-	1	43	37	17	18	2	-
44	48	32	14	1	1	44	29	15	13	1	-
45-49	181	96	74	11	-	45-49	112	42	66	4	-
45	34	24	9	1	-	45	23	9	14	-	-
46	47	26	21	-	-	46	18	7	10	1	-
47	42	23	11	8	-	47	22	12	10	-	-
48	34	14	20	-	-	48	26	9	15	2	-
49	24	9	13	2	-	49	23	5	17	1	-

3.31. ЗАКЉУЧЕНИ БРАКОВИ ПРЕМА ПОЈЕДИНАЧНИМ ГОДИНАМА СТАРОСТИ И РЕДУ БРАКА МЛАДОЖЕЊЕ И НЕВЈЕСТЕ У 2009.
MARRIAGES BY SINGLE AGE AND ORDER OF MARRIAGE OF GROOM AND BRIDE IN 2009

(наставак—continued)

Старост младожење Groom's age	Укупно Total	Први First	Други Second	Трећи и више Third and more	Непознато Unknown	Старост невесте Bride's age	Укупно Total	Први First	Други Second	Трећи и више Third and more	Непознато Unknown
50–54	99	47	46	6	-	50–54	79	29	45	3	2
50	28	19	8	1	-	50	19	8	11	-	-
51	19	11	6	2	-	51	15	7	6	1	1
52	21	8	10	3	-	52	10	3	7	-	-
53	11	4	7	-	-	53	18	5	10	2	1
54	20	5	15	-	-	54	17	6	11	-	-
55–59	68	24	41	3	-	55–59	60	14	40	6	-
55	12	7	4	1	-	55	13	3	9	1	-
56	15	6	9	-	-	56	18	4	12	2	-
57	13	4	9	-	-	57	12	1	9	2	-
58	12	3	9	-	-	58	7	3	3	1	-
59	16	4	10	2	-	59	10	3	7	-	-
60–64	45	6	33	5	1	60–64	30	6	20	4	-
60	11	2	6	3	-	60	4	1	2	1	-
61	9	2	6	1	-	61	7	1	5	1	-
62	6	-	4	1	1	62	10	2	7	1	-
63	13	1	12	-	-	63	6	1	4	1	-
64	6	1	5	-	-	64	3	1	2	-	-
65–69	38	2	26	10	-	65–69	17	2	14	-	1
65	9	-	6	3	-	65	3	-	2	-	1
66	8	-	4	4	-	66	3	-	3	-	-
67	12	1	9	2	-	67	2	1	1	-	-
68	3	-	3	-	-	68	5	-	5	-	-
69	6	1	4	1	-	69	4	1	3	-	-
70–74	28	3	22	3	-	70–74	12	2	8	2	-
70	4	-	4	-	-	70	2	1	1	-	-
71	7	-	5	2	-	71	5	-	4	1	-
72	12	2	10	-	-	72	1	-	1	-	-
73	4	1	3	-	-	73	3	-	2	1	-
74	1	-	-	1	-	74	1	1	-	-	-
75–79	15	2	11	2	-	75–79	3	1	2	-	-
75	4	1	2	1	-	75	-	-	-	-	-
76	3	-	2	1	-	76	1	-	1	-	-
77	3	1	2	-	-	77	-	-	-	-	-
78	1	-	1	-	-	78	2	1	1	-	-
79	4	-	4	-	-	79	-	-	-	-	-
80–84	11	2	8	1	-	80–84	1	1	-	-	-
80	2	1	1	-	-	80	-	-	-	-	-
81	5	-	5	-	-	81	-	-	-	-	-
82	2	-	1	1	-	82	-	-	-	-	-
83	2	1	1	-	-	83	-	-	-	-	-
84	-	-	-	-	-	84	1	1	-	-	-
85+	6	3	3	-	-	85+	1	1	-	-	-
Непознато Unknown	-	-	-	-	-	Непознато Unknown	6	6	-	-	-

3.32. ЗАКЉУЧЕНИ БРАКОВИ ПРЕМА ШКОЛСКОЈ СПРЕМИ МЛАДОЖЕЊЕ И НЕВЈЕСТЕ У 2009.
 MARRIAGES BY EDUCATIONAL ATTAINMENT OF GROOM AND BRIDE IN 2009

Школска спрема младожење <i>Educational attainment of groom</i>	Укупно <i>Total</i>	Школска спрема невјесте <i>Educational attainment of bride</i>								
		без школе <i>without education</i>	непотпуна основна школа <i>incomplete basic school</i>	основна школа <i>basic school</i>	средња школа <i>secondary school</i>	виша школа <i>non-university high school</i>	висока школа <i>university degree</i>	магистериј <i>master degree</i>	докторат <i>doctorate</i>	непозн. <i>unkown</i>
УКУПНО <i>TOTAL</i>	6 131	32	47	639	4 046	300	917	17	3	130
Без школе <i>Without education</i>	7	2	2	2	1	-	-	-	-	-
Непотпуна основна школа <i>Incomplete basic school</i>	39	10	13	12	3	1	-	-	-	-
Основна школа <i>Basic school</i>	573	13	12	267	266	9	5	-	-	1
Средња школа <i>Secondary school</i>	4 457	7	19	341	3 408	202	431	6	1	42
Виша школа <i>Non-university high schools</i>	228	-	1	6	109	48	61	1	-	2
Висока школа <i>University degree</i>	704	-	-	5	242	40	408	6	1	2
Магистериј <i>Master degree</i>	17	-	-	-	5	-	8	4	-	-
Докторат <i>Doctorate</i>	2	-	-	-	-	-	1	-	1	-
Непознато <i>Unknown</i>	104	-	-	6	12	-	3	-	-	83

3.33. ЗАКЉУЧЕНИ БРАКОВИ ПРЕМА АКТИВНОСТИ МЛАДОЖЕЊЕ И НЕВЈЕСТЕ У 2009.
MARRIAGES BY ACTIVITY OF GROOM AND BRIDE IN 2009

Активност младожење <i>Groom's activity</i>	Укупно <i>Total</i>	Активност невесте <i>Bride's activity</i>					
		активно лице које обавља занимање <i>active person who performs an occupation</i>	активно лице које не обавља занимање <i>active person who does not perform an occupation</i>	лица с личним приходом <i>persons with their own income</i>	издржавана лица <i>dependents</i>	лице на раду или боравку у иностранству <i>persons working or residing in foreign countries</i>	непознато <i>unknown</i>
УКУПНО <i>TOTAL</i>	6 131	3 089	1 921	217	608	263	33
Активно лице које обавља занимање <i>Active person who performs an occupation</i>	4 329	2 684	1 159	56	371	56	3
Активно лице које не обавља занимање <i>Active person who does not perform an occupation</i>	1 052	265	627	12	94	51	3
Лица с личним приходом <i>Persons with their own income</i>	318	50	41	132	74	20	1
Издржавана лица <i>Dependents</i>	97	35	21	1	38	2	-
Лице на раду или боравку у иностранству <i>Persons working or residing in foreign countries</i>	306	54	73	16	30	132	1
Непознато <i>Unknown</i>	29	1	-	-	1	2	25

3.34. ЗАКЉУЧЕНИ БРАКОВИ ПРЕМА НАЦИОНАЛНОЈ ПРИПАДНОСТИ МЛАДОЖЕЊЕ И НЕВЈЕСТЕ У 2009.
MARRIAGES BY ETHNICITY OF GROOM AND BRIDE IN 2009

Национална припадност младожење	Укупно <i>Total</i>	Национална припадност невесте <i>Bride's ethnicity</i>							<i>Groom's ethnicity</i>
		Бошњаци <i>Bosniacs</i>	Хрвати <i>Croats</i>	Срби <i>Serbs</i>	Роми <i>Romanies</i>	Украјинци <i>Ukrainians</i>	остали <i>other</i>	непознато <i>unknown</i>	
УКУПНО	6 131	585	65	4 964	17	7	42	451	<i>TOTAL</i>
Бошњаци	591	550	6	21	-	-	4	10	<i>Bosniacs</i>
Хрвати	32	1	13	16	-	-	-	2	<i>Croats</i>
Срби	5 084	24	42	4 872	4	5	35	102	<i>Serbs</i>
Роми	15	-	-	1	13	-	-	1	<i>Romanies</i>
Украјинци	9	-	-	6	-	2	1	-	<i>Ukrainians</i>
Остали	8	2	-	5	-	-	1	-	<i>Other</i>
Непознато	392	8	4	43	-	-	1	336	<i>Unknown</i>

РАЗВЕДЕНИ БРАКОВИ
 DIVORCES

 3.35. РАЗВЕДЕНИ БРАКОВИ ПРЕМА СТАРОСТИ МУЖА И ЖЕНЕ У 2009.
 DIVORCES BY AGE OF HUSBAND AND WIFE IN 2009

Старост мужа <i>Husband's age</i>	Укупно <i>Total</i>	Старост жене <i>Wife's age</i>										непознато <i>unknown</i>
		<15	15-19	20-24	25-29	30-34	35-39	40-44	45-49	50-54	55+	
УКУПНО <i>TOTAL</i>	455	-	8	63	92	81	63	61	36	22	29	-
<15	-	-	-	-	-	-	-	-	-	-	-	-
15-19	-	-	-	-	-	-	-	-	-	-	-	-
20-24	10	-	1	8	-	1	-	-	-	-	-	-
25-29	82	-	7	40	27	5	1	1	-	-	1	-
30-34	92	-	-	9	44	29	5	4	1	-	-	-
35-39	79	-	-	1	11	34	25	4	2	1	1	-
40-44	64	-	-	2	8	9	17	22	4	1	1	-
45-49	49	-	-	2	1	2	13	18	9	2	2	-
50-54	43	-	-	1	-	1	2	11	16	8	4	-
55+	36	-	-	-	1	-	-	1	4	10	20	-
Непознато <i>Unknown</i>	-	-	-	-	-	-	-	-	-	-	-	-

3.36. РАЗВЕДЕНИ БРАКОВИ ПРЕМА СТАРОСТИ МУЖА И ТРАЈАЊУ БРАКА У 2009.
DIVORCES BY HUSBAND'S AGE AND MARRIAGE DURATION AT DIVORCE IN 2009

Старост мужа Husband's age	Укупно Total	<1	1	2	3	4	5-9	10-14	15-19	20-24	25+	Непознато Unknown
УКУПНО TOTAL	455	30	41	43	29	24	116	61	38	32	41	-
<15	-	-	-	-	-	-	-	-	-	-	-	-
15-19	-	-	-	-	-	-	-	-	-	-	-	-
15	-	-	-	-	-	-	-	-	-	-	-	-
16	-	-	-	-	-	-	-	-	-	-	-	-
17	-	-	-	-	-	-	-	-	-	-	-	-
18	-	-	-	-	-	-	-	-	-	-	-	-
19	-	-	-	-	-	-	-	-	-	-	-	-
20-24	10	4	3	1	-	1	1	-	-	-	-	-
20	1	-	1	-	-	-	-	-	-	-	-	-
21	1	1	-	-	-	-	-	-	-	-	-	-
22	2	1	1	-	-	-	-	-	-	-	-	-
23	3	2	1	-	-	-	-	-	-	-	-	-
24	3	-	-	1	-	1	1	-	-	-	-	-
25-29	82	12	13	19	7	10	21	-	-	-	-	-
25	20	5	6	5	-	2	2	-	-	-	-	-
26	16	1	3	2	1	3	6	-	-	-	-	-
27	23	5	3	7	2	2	4	-	-	-	-	-
28	15	1	1	3	2	2	6	-	-	-	-	-
29	8	-	-	2	2	1	3	-	-	-	-	-
30-34	92	9	13	10	6	4	39	11	-	-	-	-
30	19	-	3	4	3	-	9	-	-	-	-	-
31	22	2	3	4	-	2	10	1	-	-	-	-
32	20	5	4	2	1	2	5	1	-	-	-	-
33	14	2	1	-	2	-	6	3	-	-	-	-
34	17	-	2	-	-	-	9	6	-	-	-	-
35-39	79	-	3	4	6	4	25	22	13	2	-	-
35	12	-	-	2	-	-	7	3	-	-	-	-
36	19	-	2	1	-	2	6	6	2	-	-	-
37	14	-	-	1	3	-	4	4	2	-	-	-
38	13	-	-	-	1	1	3	3	5	-	-	-
39	21	-	1	-	2	1	5	6	4	2	-	-
40-44	64	1	4	4	2	4	13	14	13	9	-	-
40	12	-	-	1	1	1	4	2	3	-	-	-
41	16	-	1	1	1	1	3	6	3	-	-	-
42	13	-	1	1	-	-	3	1	6	1	-	-
43	11	1	1	-	-	1	-	3	1	4	-	-
44	12	-	1	1	-	1	3	2	-	4	-	-
45-49	49	1	3	1	4	-	10	4	8	15	3	-
45	9	-	-	1	-	-	1	1	1	5	-	-
46	11	-	2	-	1	-	2	1	2	2	1	-
47	8	1	-	-	1	-	1	-	2	3	-	-
48	11	-	-	-	1	-	3	1	1	3	2	-
49	10	-	1	-	1	-	3	1	2	2	-	-
50-54	43	1	1	2	-	1	1	8	3	4	22	-
50	6	-	-	-	-	-	-	2	-	1	3	-
51	11	1	-	1	-	-	-	2	-	2	5	-
52	14	-	-	1	-	-	1	1	3	1	7	-
53	6	-	-	-	-	1	-	1	-	-	4	-
54	6	-	1	-	-	-	-	2	-	-	3	-
55+	36	2	1	2	4	-	6	2	1	2	16	-
Непознато Unknown	-	-	-	-	-	-	-	-	-	-	-	-

3.37. РАЗВЕДЕНИ БРАКОВИ ПРЕМА СТАРОСТИ ЖЕНЕ И ТРАЈАЊУ БРАКА У 2009.
 DIVORCES BY WIFE'S AGE AND MARRIAGE DURATION AT DIVORCE IN 2009

Старост жене Wife's age	Укупно Total	<1	1	2	3	4	5-9	10-14	15-19	20-24	25+	Непознато Unknown
УКУПНО TOTAL	455	30	41	43	29	24	116	61	38	32	41	-
<15	-	-	-	-	-	-	-	-	-	-	-	-
15-19	8	4	2	2	-	-	-	-	-	-	-	-
15	-	-	-	-	-	-	-	-	-	-	-	-
16	-	-	-	-	-	-	-	-	-	-	-	-
17	-	-	-	-	-	-	-	-	-	-	-	-
18	3	2	-	1	-	-	-	-	-	-	-	-
19	5	2	2	1	-	-	-	-	-	-	-	-
20-24	63	9	13	18	6	7	10	-	-	-	-	-
20	6	2	3	1	-	-	-	-	-	-	-	-
21	14	3	3	6	1	-	1	-	-	-	-	-
22	13	1	3	4	-	2	3	-	-	-	-	-
23	16	3	2	2	3	3	3	-	-	-	-	-
24	14	-	2	5	2	2	3	-	-	-	-	-
25-29	92	7	11	8	6	10	47	3	-	-	-	-
25	24	3	2	2	2	4	11	-	-	-	-	-
26	15	-	2	3	3	1	6	-	-	-	-	-
27	18	1	1	2	-	2	11	1	-	-	-	-
28	18	3	6	-	-	1	7	1	-	-	-	-
29	17	-	-	1	1	2	12	1	-	-	-	-
30-34	81	2	6	5	5	3	24	32	4	-	-	-
30	8	1	1	1	2	-	2	1	-	-	-	-
31	20	-	3	2	-	1	8	6	-	-	-	-
32	19	1	-	1	1	-	4	11	1	-	-	-
33	19	-	-	-	1	2	6	9	1	-	-	-
34	15	-	2	1	1	-	4	5	2	-	-	-
35-39	63	2	3	3	2	2	14	15	19	3	-	-
35	13	1	1	1	-	1	2	3	4	-	-	-
36	15	-	1	2	-	1	2	5	3	1	-	-
37	11	-	-	-	1	-	3	2	5	-	-	-
38	13	1	-	-	-	-	4	3	3	2	-	-
39	11	-	1	-	1	-	3	2	4	-	-	-
40-44	61	2	4	4	2	1	9	4	12	21	2	-
40	10	-	1	1	-	-	3	1	2	2	-	-
41	13	2	-	-	1	-	4	1	4	1	-	-
42	13	-	1	2	-	-	1	2	1	6	-	-
43	15	-	1	1	1	-	1	-	5	6	-	-
44	10	-	1	-	-	1	-	-	-	6	2	-
45-49	36	2	1	-	3	1	4	4	1	5	15	-
45	5	-	-	-	1	-	-	2	-	1	1	-
46	4	-	-	-	-	-	-	-	-	-	4	-
47	11	1	1	-	1	1	1	2	1	2	1	-
48	11	1	-	-	-	-	3	-	-	2	5	-
49	5	-	-	-	1	-	-	-	-	-	4	-
50-54	22	1	-	2	4	-	2	-	1	2	10	-
50	1	-	-	-	-	-	-	-	-	-	1	-
51	7	1	-	1	2	-	-	-	-	-	3	-
52	4	-	-	1	-	-	1	-	-	-	2	-
53	6	-	-	-	1	-	-	-	1	1	3	-
54	4	-	-	-	1	-	1	-	-	1	1	-
55+	29	1	1	1	1	-	6	3	1	1	14	-
Непознато Unknown	-	-	-	-	-	-	-	-	-	-	-	-

3.38. РАЗВЕДЕНИ БРАКОВИ ПРЕМА ШКОЛСКОЈ СПРЕМИ МУЖА И ЖЕНЕ У 2009.
DIVORCES BY EDUCATIONAL ATTAINMENT OF HUSBAND AND WIFE IN 2009

Школска спрема мужа <i>Educational attainment of husband</i>	Укупно <i>Total</i>	Школска спрема жене <i>Educational attainment of wife</i>								
		без школе <i>without education</i>	непотпуна основна школа <i>incomplete basic school</i>	основна школа <i>basic school</i>	средња школа <i>secondary school</i>	виша школа <i>non-university high school</i>	висока школа <i>university degree</i>	магистериј <i>master degree</i>	докторат <i>doctorate</i>	непозн. <i>unkown</i>
УКУПНО <i>TOTAL</i>	455	4	9	62	305	12	14	-	-	49
Без школе <i>Without education</i>	2	2	-	-	-	-	-	-	-	-
Непотпуна основна школа <i>Incomplete basic school</i>	8	1	4	3	-	-	-	-	-	-
Основна школа <i>Basic school</i>	64	1	3	40	20	-	-	-	-	-
Средња школа <i>Secondary school</i>	308	-	2	18	269	5	7	-	-	7
Виша школа <i>Non-university high schools</i>	12	-	-	-	5	6	1	-	-	-
Висока школа <i>University degree</i>	15	-	-	1	7	1	6	-	-	-
Магистериј <i>Master degree</i>	-	-	-	-	-	-	-	-	-	-
Докторат <i>Doctorate</i>	-	-	-	-	-	-	-	-	-	-
Непознато <i>Unknown</i>	46	-	-	-	4	-	-	-	-	42

3.39. РАЗВЕДЕНИ БРАКОВИ ПРЕМА АКТИВНОСТИ МУЖА И ЖЕНЕ У 2009.
 DIVORCES BY ACTIVITY OF HUSBAND AND WIFE IN 2009

Активност мужа Husband's activity	Укупно Total	Активност жене Wife's activity					
		активно лице које обавља занимање <i>active person who performs an occupation</i>	активно лице које не обавља занимање <i>active person who does not perform an occupation</i>	лица с личним приходом <i>persons with their own income</i>	издржавана лица <i>dependents</i>	лице на раду или боравку у иностранству <i>persons working or residing in foreign countries</i>	непознато <i>unknown</i>
УКУПНО TOTAL	455	190	154	10	35	22	44
Активно лице које обавља занимање <i>Active person who performs an occupation</i>	235	153	65	2	9	4	2
Активно лице које не обавља занимање <i>Active person who does not perform an occupation</i>	110	23	75	2	2	6	2
Лица с личним приходом <i>Persons with their own income</i>	32	6	7	6	13	-	-
Издржавана лица <i>Dependents</i>	-	-	-	-	-	-	-
Лице на раду или боравку у иностранству <i>Persons working or residing in foreign countries</i>	24	5	5	-	2	12	-
Непознато <i>Unknown</i>	54	3	2	-	9	-	40

3.40. РАЗВЕДЕНИ БРАКОВИ ПРЕМА РАНИЈЕМ БРАЧНОМ СТАЊУ МУЖА И ЖЕНЕ У 2009.
DIVORCES BY PREVIOUS MARITAL STATUS OF HUSBAND AND WIFE IN 2009

Раније брачно стање мужа	Укупно <i>Total</i>	Раније брачно стање жене <i>Previous marital status of wife</i>				<i>Previous marital status of husband</i>
		неудата <i>single</i>	удовица <i>widow</i>	разведена <i>divorced</i>	непознато <i>unknown</i>	
УКУПНО	455	404	5	24	22	<i>TOTAL</i>
Неожењен	406	393	-	10	3	<i>Single</i>
Удовац	6	1	3	2	-	<i>Widower</i>
Разведен	22	9	2	11	-	<i>Divorced</i>
Непознато	21	1	-	1	19	<i>Unknown</i>

3.41. РАЗВЕДЕНИ БРАКОВИ ПРЕМА РЕДУ БРАКА МУЖА И ЖЕНЕ У 2009.
DIVORCES BY ORDER OF MARRIAGE OF HUSBAND AND WIFE IN 2009

Ред брака мужа	Укупно <i>Total</i>	Ред брака жене <i>Order of marriage of wife</i>				<i>Order of marriage of husband</i>
		први <i>first</i>	други <i>second</i>	трећи и више <i>third and more</i>	непознато <i>unknown</i>	
УКУПНО	455	404	25	4	22	<i>TOTAL</i>
Први	406	393	9	1	3	<i>First</i>
Други	23	9	12	2	-	<i>Second</i>
Трећи више	5	1	3	1	-	<i>Third and more</i>
Непознато	21	1	1	-	19	<i>Unknown</i>

3.42. РАЗВЕДЕНИ БРАКОВИ ПРЕМА БРОЈУ ИЗДРЖАВАНЕ ДЈЕЦЕ И ЛИЦУ КОМЕ СУ ДОДИЈЕЉЕНА У 2009.
 DIVORCES BY NUMBER OF SUPPORTED CHILDREN AND PERSON GIVEN THE CUSTODY OF CHILDREN IN 2009

Број издржаване дјеце	Укупно <i>Total</i>	Дјеца су додијељена <i>Custody of children given to</i>								Непознато <i>unknown</i>	Number of <i>supported children</i>
		мужу <i>husband</i>	жени <i>wife</i>	мужу и жени <i>husband and wife</i>	другим лицима <i>other persons</i>	установи <i>institution</i>	остале комбинације <i>other combinations</i>	нема издржаване дјеце <i>without supported children</i>	непознато <i>unknown</i>		
УКУПНО	455	39	155	12	-	-	1	188	60	TOTAL	
Једно	122	26	95	1	-	-	-	-	-	One	
Двоје	70	12	51	7	-	-	-	-	-	Two	
Троје	12	1	8	2	-	-	1	-	-	Three	
Четворо	2	-	-	2	-	-	-	-	-	Four	
Петоро и више	1	-	1	-	-	-	-	-	-	Five and more	
Без издржаване дјеце	188	-	-	-	-	-	-	188	-	Without supported children	
Непознато	60	-	-	-	-	-	-	-	60	Unknown	

 3.43. РАЗВЕДЕНИ БРАКОВИ ПРЕМА БРОЈУ ИЗДРЖАВАНЕ ДЈЕЦЕ И ТРАЈАЊУ БРАКА У 2009.
 DIVORCES BY NUMBER OF SUPPORTED CHILDREN AND MARRIAGE DURATION AT DIVORCE IN 2009

Број издржаване дјеце	Укупно <i>Total</i>	<1	1	2	3	4	5-9	10-14	15-19	20-24	25+	Непознато <i>Unknown</i>	Number of <i>supported children</i>
Једно	122	1	4	13	5	9	46	20	9	11	4	-	One
Двоје	70	1	1	-	1	3	21	20	18	3	2	-	Two
Троје	12	-	-	-	-	-	4	2	2	4	-	-	Three
Четворо	2	-	-	-	-	-	-	2	-	-	-	-	Four
Петоро и више	1	-	-	-	-	-	-	-	-	1	-	-	Five and more
Без издржаване дјеце	188	21	28	21	15	10	33	13	6	11	30	-	Without supported children
Непознато	60	7	8	9	8	2	12	4	3	2	5	-	Unknown

3.44. РАЗВЕДЕНИ БРАКОВИ ПРЕМА АКТИВНОСТИ ЖЕНЕ И ЛИЦУ КОМЕ СУ ДОДИЈЕЉЕНА ДЈЕЦА У 2009.
DIVORCES BY WIFE'S ACTIVITY AND PERSON GIVEN THE CUSTODY OF CHILDREN IN 2009

Активност жене <i>Wife's activity</i>	Укупно <i>Total</i>	Дјеца су додијељена <i>Custody of children given to</i>							
		мужу <i>husband</i>	жени <i>wife</i>	мужу и жени <i>husband and wife</i>	другим лицима <i>other persons</i>	установи <i>institution</i>	остале комбинације <i>other combinations</i>	нема издржаване дјеце <i>without supported children</i>	непознато <i>unknown</i>
УКУПНО <i>TOTAL</i>	455	39	155	12	-	-	1	188	60
Активно лице које обавља занимање <i>Active person who performs an occupation</i>	190	18	77	5	-	-	1	62	27
Активно лице које не обавља занимање <i>Active person who does not perform an occupation</i>	154	15	58	5	-	-	-	57	19
Лица с личним приходом <i>Persons with their own income</i>	10	-	2	-	-	-	-	7	1
Издржавана лица <i>Dependents</i>	35	3	7	2	-	-	-	20	3
Лице на раду или боравку у иностранству <i>Persons working or residing in foreign countries</i>	22	1	5	-	-	-	-	12	4
Непознато <i>Unknown</i>	44	2	6	-	-	-	-	30	6

3.45. РАЗВЕДЕНИ БРАКОВИ ПРЕМА СТАРОСТИ И ШКОЛСКОЈ СПРЕМИ МУЖА И ПОДНОСИОЦУ ТУЖБЕ ЗА РАЗВОД БРАКА У 2009.
 DIVORCES BY AGE AND EDUCATIONAL ATTAINMENT OF HUSBAND AND PERSON WHO FILED A PETITION FOR DIVORCE IN 2009

Старост мужа	Подносилац тужбе за развод брака	Укупно <i>Total</i>	Школска спрема мужа <i>Educational attainment of husband</i>									Petition for divorce filed by	Age of husband
			без школе <i>without education</i>	непотпуна основна школа <i>incomplete basic school</i>	основна школа <i>basic school</i>	средња школа <i>secondary school</i>	виша школа <i>non-university high school</i>	висока школа <i>university degree</i>	магистериј <i>master degree</i>	докторат <i>doctorate</i>	непозн. <i>unkown</i>		
УКУПНО	свега	455	2	8	64	308	12	15	-	-	46	<i>all</i>	<i>TOTAL</i>
	муж	99	1	3	16	67	1	4	-	-	7	<i>husband</i>	
	жена	160	-	4	25	110	5	3	-	-	13	<i>wife</i>	
	споразумно оба брачна друга	196	1	1	23	131	6	8	-	-	26	<i>both spouses in agreement</i>	
<15	муж	-	-	-	-	-	-	-	-	-	-	<i>husband</i>	<15
	жена	-	-	-	-	-	-	-	-	-	-	<i>wife</i>	
	споразумно оба брачна друга	-	-	-	-	-	-	-	-	-	-	<i>both spouses in agreement</i>	
15-19	муж	-	-	-	-	-	-	-	-	-	-	<i>husband</i>	15-19
	жена	-	-	-	-	-	-	-	-	-	-	<i>wife</i>	
	споразумно оба брачна друга	-	-	-	-	-	-	-	-	-	-	<i>both spouses in agreement</i>	
20-24	муж	1	-	-	-	1	-	-	-	-	-	<i>husband</i>	20-24
	жена	3	-	-	-	1	1	-	-	-	1	<i>wife</i>	
	споразумно оба брачна друга	6	-	1	-	5	-	-	-	-	-	<i>both spouses in agreement</i>	
25-29	муж	17	-	-	3	13	-	-	-	-	1	<i>husband</i>	25-29
	жена	23	-	1	1	19	-	-	-	-	2	<i>wife</i>	
	споразумно оба брачна друга	42	-	-	6	30	1	-	-	-	5	<i>both spouses in agreement</i>	
30-34	муж	13	-	1	2	9	-	-	-	-	1	<i>husband</i>	30-34
	жена	35	-	-	6	24	-	2	-	-	3	<i>wife</i>	
	споразумно оба брачна друга	44	-	-	3	30	3	3	-	-	5	<i>both spouses in agreement</i>	
35-39	муж	14	-	-	1	12	-	1	-	-	-	<i>husband</i>	35-39
	жена	32	-	-	6	23	1	-	-	-	2	<i>wife</i>	
	споразумно оба брачна друга	33	-	-	2	27	-	-	-	-	4	<i>both spouses in agreement</i>	
40-44	муж	15	-	-	2	11	-	-	-	-	2	<i>husband</i>	40-44
	жена	25	-	-	6	17	1	-	-	-	1	<i>wife</i>	
	споразумно оба брачна друга	24	-	-	4	14	-	1	-	-	5	<i>both spouses in agreement</i>	
45-49	муж	14	-	-	2	8	-	1	-	-	3	<i>husband</i>	45-49
	жена	19	-	1	2	14	1	-	-	-	1	<i>wife</i>	
	споразумно оба брачна друга	16	-	-	3	10	1	1	-	-	1	<i>both spouses in agreement</i>	
50-54	муж	11	1	1	1	7	1	-	-	-	-	<i>husband</i>	50-54
	жена	11	-	-	2	6	-	1	-	-	2	<i>wife</i>	
	споразумно оба брачна друга	21	-	-	4	13	1	2	-	-	1	<i>both spouses in agreement</i>	
55+	муж	14	-	1	5	6	-	2	-	-	-	<i>husband</i>	55+
	жена	12	-	2	2	6	1	-	-	-	1	<i>wife</i>	
	споразумно оба брачна друга	10	1	-	1	2	-	1	-	-	5	<i>both spouses in agreement</i>	
Непозн.	муж	-	-	-	-	-	-	-	-	-	-	<i>husband</i>	<i>Unk.</i>
	жена	-	-	-	-	-	-	-	-	-	-	<i>wife</i>	
	споразумно оба брачна друга	-	-	-	-	-	-	-	-	-	-	<i>both spouses in agreement</i>	

3.46. РАЗВЕДЕНИ БРАКОВИ ПРЕМА СТАРОСТИ И ШКОЛСКОЈ СПРЕМИ ЖЕНЕ И ПОДНОСИОЦУ ТУЖБЕ ЗА РАЗВОД БРАКА У 2009.
DIVORCES BY AGE AND EDUCATIONAL ATTAINMENT OF WIFE AND PERSON WHO FILED A PETITION FOR DIVORCE IN 2009

Старост жене	Подносилац тужбе за развод брака	Укупно Total	Школска спрема жене Educational attainment of wife									Petition for divorce filed by	Age of wife
			без школе without education	непотпуна основна школа incomplete basic school	основна школа basic school	средња школа secondary school	виша школа non-university high school	висока школа university degree	магистериј master degree	докторат doctorate	непозн. unknow		
УКУПНО	свега	455	4	9	62	305	12	14	-	-	49	all	TOTAL
	муж	99	2	1	18	64	1	3	-	-	10	husband	
	жена	160	1	5	23	109	5	4	-	-	13	wife	
	споразумно оба брачна друга	196	1	3	21	132	6	7	-	-	26	both spouses in agreement	
<15	муж	-	-	-	-	-	-	-	-	-	-	husband	<15
	жена	-	-	-	-	-	-	-	-	-	-	wife	
	споразумно оба брачна друга	-	-	-	-	-	-	-	-	-	-	both spouses in agreement	
15-19	муж	-	-	-	-	-	-	-	-	-	-	husband	15-19
	жена	-	-	-	-	-	-	-	-	-	-	wife	
	споразумно оба брачна друга	8	-	1	1	5	-	-	-	-	1	both spouses in agreement	
20-24	муж	13	-	-	1	8	-	-	-	-	4	husband	20-24
	жена	19	-	-	2	15	-	-	-	-	2	wife	
	споразумно оба брачна друга	31	-	1	5	22	-	1	-	-	2	both spouses in agreement	
25-29	муж	14	-	-	3	11	-	-	-	-	-	husband	25-29
	жена	36	-	-	3	27	1	3	-	-	2	wife	
	споразумно оба брачна друга	42	-	-	5	30	1	2	-	-	4	both spouses in agreement	
30-34	муж	15	-	-	3	11	-	-	-	-	1	husband	30-34
	жена	36	1	2	6	21	2	-	-	-	4	wife	
	споразумно оба брачна друга	30	-	-	-	25	3	-	-	-	2	both spouses in agreement	
35-39	муж	13	-	-	-	11	-	1	-	-	1	husband	35-39
	жена	21	-	-	2	18	-	1	-	-	-	wife	
	споразумно оба брачна друга	29	-	-	4	18	-	2	-	-	5	both spouses in agreement	
40-44	муж	17	1	-	2	10	-	1	-	-	3	husband	40-44
	жена	21	-	2	2	14	-	-	-	-	3	wife	
	споразумно оба брачна друга	23	-	-	3	15	-	1	-	-	4	both spouses in agreement	
45-49	муж	8	-	-	2	4	-	1	-	-	1	husband	45-49
	жена	12	-	-	1	7	2	-	-	-	2	wife	
	споразумно оба брачна друга	16	-	1	-	9	1	1	-	-	4	both spouses in agreement	
50-54	муж	10	-	1	5	3	1	-	-	-	-	husband	50-54
	жена	3	-	-	2	1	-	-	-	-	-	wife	
	споразумно оба брачна друга	9	-	-	2	4	-	-	-	-	3	both spouses in agreement	
55+	муж	9	1	-	2	6	-	-	-	-	-	husband	55+
	жена	12	-	1	5	6	-	-	-	-	-	wife	
	споразумно оба брачна друга	8	1	-	1	4	1	-	-	-	1	both spouses in agreement	
Непозн.	муж	-	-	-	-	-	-	-	-	-	-	husband	Unk.
	жена	-	-	-	-	-	-	-	-	-	-	wife	
	споразумно оба брачна друга	-	-	-	-	-	-	-	-	-	-	both spouses in agreement	

3.47. РАЗВЕДЕНИ БРАКОВИ ПРЕМА НАЦИОНАЛНОЈ ПРИПАДНОСТИ МУЖА И ЖЕНЕ У 2009.
 DIVORCES BY ETHNICITY OF HUSBAND AND WIFE IN 2009

Национална припадност мужа	Укупно <i>Total</i>	Национална припадност жене <i>Wife's ethnicity</i>							<i>Husband's ethnicity</i>
		Бошњаци <i>Bosniacs</i>	Хрвати <i>Croats</i>	Срби <i>Serbs</i>	Нијемци <i>Germans</i>	Роми <i>Romanies</i>	остали <i>other</i>	непознато <i>unknown</i>	
УКУПНО	455	58	14	289	1	1	4	88	<i>TOTAL</i>
Бошњаци	53	48	1	1	-	-	-	3	<i>Bosniacs</i>
Хрвати	7	1	2	3	-	-	-	1	<i>Croats</i>
Срби	319	8	11	276	1	-	4	19	<i>Serbs</i>
Нијемци	1	-	-	1	-	-	-	-	<i>Germans</i>
Роми	1	-	-	-	-	1	-	-	<i>Romanies</i>
Остали	3	-	-	3	-	-	-	-	<i>Other</i>
Непознато	71	1	-	5	-	-	-	65	<i>Unknown</i>

4. ПРИРОДНО КРЕТАЊЕ ПО ОПШТИНАМА NATURAL CHANGES BY MUNICIPALITY

4.1. СТАНОВНИШТВО, РОЂЕЊА, УМИРАЊА И БРАКОВИ ПО ОПШТИНАМА POPULATION, BIRTHS, DEATHS AND MARRIAGES BY MUNICIPALITY

		Рођени <i>Births</i>					Природни прираштај <i>Natural increase</i>	Умрли <i>Deaths</i>					Бракови <i>Marriages</i>	
		свега <i>total</i>	живорођени <i>live births</i>			мртво- рођени <i>still births</i>		свега <i>total</i>	мушки <i>male</i>	женски <i>female</i>	умрла одојчад <i>infant deaths</i>		склоп- љени <i>married</i>	разве- дени <i>divorced</i>
			свега <i>total</i>	мушки <i>male</i>	женски <i>female</i>						свега <i>total</i>	мушки <i>male</i>		
УКУПНО <i>TOTAL</i>	2005	10 362	10 322	5 302	5 020	40	-3 480	13 802	7 239	6 563	37	20	6 810	721
	2006	10 551	10 524	5 351	5 173	27	-2 708	13 232	6 904	6 328	50	31	6 860	526
	2007	10 149	10 110	5 203	4 907	39	-4 036	14 146	7 302	6 844	38	18	7 093	596
	2008	10 232	10 198	5 262	4 936	34	-3 303	13 501	7 058	6 443	40	20	6 401	317
	2009	10 635	10 603	5 577	5 026	32	-3 172	13 775	7 099	6 676	51	29	6 131	455
Бања Лука ³⁾ <i>Banja Luka</i> ³⁾	2005	1 775	1 771	905	866	4	-10	1 781	966	815	8	3	1 090	67
	2006	1 778	1 770	911	859	8	-3	1 773	926	847	8	3	1 012	58
	2007	1 813	1 806	918	888	7	10	1 796	954	842	9	5	1 106	29
	2008	1 977	1 968	1 007	961	9	203	1 765	960	805	10	4	1 068	22
	2009	2 010	2 004	1 074	930	6	276	1 728	884	844	10	6	1 049	33 ⁴⁾
Берковићи <i>Berkovići</i>	2005	26	26	12	14	-	6	20	9	11	-	-	9	-
	2006	17	17	9	8	-	-11	28	15	13	-	-	10	-
	2007	19	19	8	11	-	-9	28	16	12	-	-	7	-
	2008	23	23	14	9	-	5	18	8	10	-	-	10	-
	2009	21	21	11	10	-	-5	26	13	13	-	-	3	-
Бијељина <i>Bijeljina</i>	2005	925	924	458	466	1	-251	1 175	594	581	1	1	567	127
	2006	985	984	526	458	1	-172	1 156	616	540	1	1	621	76
	2007	940	936	501	435	4	-313	1 249	666	583	1	-	641	99
	2008	974	972	497	475	2	-178	1 150	607	543	1	-	602	52
	2009	1 048	1 042	536	506	6	-60	1 102	571	531	1	1	590	76
Билећа <i>Bileća</i>	2005	98	96	50	46	2	-27	123	61	62	-	-	42	3
	2006	83	82	45	37	1	-62	144	76	68	-	-	44	4
	2007	76	76	44	32	-	-68	144	81	63	1	1	51	-
	2008	94	94	56	38	-	-34	128	63	65	-	-	63	-
	2009	109	109	61	48	-	-27	136	65	71	-	-	43	3
Братунац <i>Bratunac</i>	2005	131	131	63	68	-	-59	190	98	92	-	-	86	9
	2006	157	157	75	82	-	6	151	90	61	-	-	91	9
	2007	149	147	82	65	2	-38	185	93	92	-	-	87	3
	2008	135	135	69	66	-	-39	174	96	78	-	-	93	1
	2009	155	154	80	74	1	4	150	77	73	-	-	74	7
Брод <i>Brod</i>	2005	130	130	65	65	-	-37	167	87	80	1	1	95	14
	2006	136	136	81	55	-	-13	149	88	61	3	2	69	3
	2007	89	89	47	42	-	-69	158	82	76	1	1	73	7
	2008	103	103	49	54	-	-65	168	65	103	-	-	86	3
	2009	113	113	64	49	-	-55	168	90	78	3	2	66	14
Вишеград <i>Višegrad</i>	2005	65	65	36	29	-	-85	150	73	77	-	-	46	2
	2006	62	62	27	35	-	-78	140	67	73	-	-	44	4
	2007	68	66	33	33	2	-93	159	67	92	-	-	57	3
	2008	64	64	26	38	-	-96	160	83	77	-	-	38	8
	2009	65	65	29	36	-	-74	139	72	67	-	-	43	6

³⁾ Подаци се односе на град Бања Лука / *Data refer to the city of Banja Luka*

⁴⁾ Непоуздан податак / *Unreliable data*

4.1. СТАНОВНИШТВО, РОЂЕЊА, УМИРАЊА И БРАКОВИ ПО ОПШТИНАМА
 POPULATION, BIRTHS, DEATHS AND MARRIAGES BY MUNICIPALITY

(наставак—continued)

		Рођени <i>Births</i>					Природни прираштај <i>Natural increase</i>	Умрли <i>Deaths</i>					Бракови <i>Marriages</i>	
		свега <i>total</i>	живорођени <i>live births</i>			мртво- рођени <i>still births</i>		свега <i>total</i>	мушки <i>male</i>	женски <i>female</i>	умрла одојчад <i>infant deaths</i>		склоп- љени <i>married</i>	разве- дени <i>divorced</i>
			свега <i>total</i>	мушки <i>male</i>	женски <i>female</i>						свега <i>total</i>	мушки <i>male</i>		
Власеница <i>Vlasenica</i>	2005	94	93	54	39	1	-8	101	50	51	-	-	83	6
	2006	70	70	36	34	-	-27	97	48	49	-	-	80	-
	2007	82	82	37	45	-	-43	125	62	63	-	-	52	4
	2008	84	84	44	40	-	-22	106	48	58	-	-	61	-
	2009	92	92	44	48	-	-18	110	58	52	-	-	64	8
Вукосавље <i>Vukosavlje</i>	2005	32	32	14	18	-	-24	56	30	26	-	-	29	5
	2006	22	22	7	15	-	-21	43	20	23	-	-	25	5
	2007	25	25	20	5	-	-18	43	26	17	1	-	28	3
	2008	25	25	9	16	-	-8	33	16	17	-	-	22	1
	2009	30	30	18	12	-	-12	42	30	12	-	-	21	-
Гацко <i>Gacko</i>	2005	91	90	46	44	1	4	86	44	42	-	-	35	2
	2006	83	83	51	32	-	-16	99	54	45	-	-	41	-
	2007	76	76	38	38	-	-6	82	37	45	-	-	35	1
	2008	75	75	40	35	-	-16	91	43	48	-	-	27	2
	2009	91	91	45	46	-	-12	103	51	52	-	-	43	2
Градишка <i>Gradiška</i>	2005	471	470	239	231	1	-188	658	359	299	1	1	284	30
	2006	464	463	223	240	1	-136	599	302	297	1	-	295	39
	2007	461	460	244	216	1	-189	649	340	309	1	-	329	59
	2008	484	484	267	217	-	-171	655	357	298	1	1	282	6
	2009	444	442	204	238	2	-171	613	323	290	3	1	286	4
Дервента <i>Derventa</i>	2005	241	240	147	93	1	-71	311	171	140	1	-	142	30
	2006	237	236	122	114	1	-41	277	145	132	3	2	143	8
	2007	243	242	123	119	1	-33	275	151	124	-	-	181	8
	2008	208	208	112	96	-	-93	301	150	151	1	1	145	4
	2009	261	260	132	128	1	-63	323	167	156	3	1	147	25
Добој <i>Doboj</i>	2005	621	613	298	315	8	-173	786	421	365	4	2	472	26
	2006	691	687	337	350	4	-118	805	418	387	5	5	467	30
	2007	589	585	300	285	4	-234	819	415	404	3	1	465	62
	2008	540	535	281	254	5	-256	791	425	366	3	2	452	42
	2009	565	563	277	286	2	-330	893	486	407	3	1	426	48
Доњи Жабар <i>Donji Žabar</i>	2005	1	1	1	-	-	-39	40	25	15	-	-	9	3
	2006	1	1	1	-	-	-24	25	17	8	-	-	6	-
	2007	1	1	-	1	-	-33	34	18	16	-	-	6	-
	2008	1	1	-	1	-	-26	27	13	14	-	-	3	-
	2009	-	-	-	-	-	-25	25	11	14	-	-	6	-
Зворник <i>Zvornik</i>	2005	413	413	200	213	-	2	411	232	179	-	-	316	37
	2006	550	549	293	256	1	114	435	220	215	-	-	355	24
	2007	547	546	279	267	1	65	481	255	226	1	1	361	33
	2008	533	533	272	261	-	70	463	248	215	-	-	283	5
	2009	484	484	250	234	-	73	411	187	224	1	1	275	11
Источна Илиџа <i>Istočna Ilidža</i>	2005	129	129	63	66	-	-69	198	101	97	1	1	87	1
	2006	136	136	62	74	-	-44	180	98	82	-	-	108	-
	2007	142	142	63	79	-	-29	171	83	88	-	-	91	-
	2008	138	138	59	79	-	-68	206	104	102	-	-	82	-
	2009	140	140	82	58	-	-29	169	83	86	3	2	90	3
Источни Дрвар <i>Istočni Drvar</i>	2005	-	-	-	-	-	-3	3	1	2	-	-	-	-
	2006	-	-	-	-	-	-2	2	-	2	-	-	1	-
	2007	1	1	1	-	-	-2	3	1	2	-	-	1	-
	2008	2	2	1	1	-	-	2	2	-	-	-	-	-
	2009	1	1	1	-	-	-2	3	1	2	-	-	-	-

4.1. СТАНОВНИШТВО, РОЂЕЊА, УМИРАЊА И БРАКОВИ ПО ОПШТИНАМА
POPULATION, BIRTHS, DEATHS AND MARRIAGES BY MUNICIPALITY

(наставка—continued)

		Рођени <i>Births</i>					Природни прираштај <i>Natural increase</i>	Умрли <i>Deaths</i>					Бракови <i>Marriages</i>	
		свега <i>total</i>	живорођени <i>live births</i>			мртво- рођени <i>still births</i>		свега <i>total</i>	мушки <i>male</i>	женски <i>female</i>	умрла одојчад <i>infant deaths</i>		склоп- љени <i>married</i>	разве- дени <i>divorced</i>
			свега <i>total</i>	мушки <i>male</i>	женски <i>female</i>						свега <i>total</i>	мушки <i>male</i>		
Источни Мостар <i>Istočni Mostar</i>	2005	1	1	1	-	-	-7	8	3	5	-	-	1	-
	2006	2	2	-	2	-	-1	3	1	2	-	-	-	-
	2007	-	-	-	-	-	-4	4	2	2	-	-	-	-
	2008	-	-	-	-	-	-3	3	1	2	-	-	-	-
	2009	-	-	-	-	-	-4	4	1	3	-	-	-	-
Источни Стари Град <i>Istočni Stari Grad</i>	2005	11	11	8	3	-	-9	20	13	7	-	-	12	-
	2006	8	8	6	2	-	-9	17	8	9	-	-	5	-
	2007	12	12	6	6	-	-23	35	13	22	-	-	13	-
	2008	13	13	9	4	-	-8	21	11	10	-	-	7	-
	2009	8	8	6	2	-	-23	31	16	15	-	-	12	-
Источно Ново Сарајево <i>Istočno Novo Sarajevo</i>	2005	69	69	31	38	-	-20	89	44	45	-	-	47	-
	2006	78	78	48	30	-	-26	104	57	47	-	-	43	-
	2007	70	70	28	42	-	-43	113	59	54	-	-	80	-
	2008	81	81	43	38	-	-22	103	59	44	-	-	47	-
	2009	88	88	51	37	-	-14	102	54	48	-	-	50	3
Језеро <i>Jezero</i>	2005	7	7	3	4	-	-3	10	8	2	-	-	7	-
	2006	9	9	6	3	-	3	6	2	4	-	-	10	-
	2007	10	10	4	6	-	-3	13	6	7	-	-	7	-
	2008	9	9	2	7	-	-3	12	7	5	-	-	3	-
	2009	5	5	2	3	-	-12	17	11	6	-	-	4	-
Калиновик <i>Kalinovik</i>	2005	21	21	10	11	-	-19	40	22	18	-	-	11	-
	2006	13	13	6	7	-	-26	39	16	23	-	-	12	-
	2007	9	9	1	8	-	-42	51	25	26	-	-	6	-
	2008	15	15	9	6	-	-31	46	21	25	-	-	6	-
	2009	14	14	4	10	-	-31	45	22	23	-	-	8	-
Кнежево <i>Kneževo</i>	2005	100	100	50	50	-	-22	122	68	54	1	1	61	4
	2006	86	86	43	43	-	-26	112	65	47	1	1	64	2
	2007	89	89	42	47	-	-19	108	63	45	-	-	82	1
	2008	101	101	48	53	-	-10	111	71	40	1	1	69	1
	2009	91	91	53	38	-	-21	112	63	49	2	1	63	1
Козарска Дубица <i>Kozarska Dubica</i>	2005	204	203	106	97	1	-191	394	194	200	3	-	143	22
	2006	155	154	75	79	1	-176	330	159	171	1	1	133	11
	2007	136	136	62	74	-	-229	365	188	177	1	-	138	14
	2008	142	142	76	66	-	-206	348	175	173	1	-	137	5
	2009	150	149	81	68	1	-219	368	187	181	-	-	127	13
Костајница <i>Kostajnica</i>	2005	32	32	21	11	-	-46	78	41	37	-	-	34	6
	2006	34	34	16	18	-	-28	62	29	33	-	-	24	4
	2007	42	41	24	17	1	-38	79	33	46	-	-	20	5
	2008	30	30	19	11	-	-39	69	30	39	-	-	22	4
	2009	34	34	11	23	-	-47	81	44	37	-	-	22	3
Котор Варош <i>Kotor Varoš</i>	2005	204	202	108	94	2	-17	219	118	101	2	2	103	14
	2006	179	179	88	91	-	34	145	84	61	1	-	121	6
	2007	168	167	86	81	1	-20	187	107	80	-	-	149	3
	2008	179	178	85	93	1	-10	188	105	83	1	1	113	5
	2009	195	194	98	96	1	25	169	82	87	4	4	116	7
Крупа на Уни <i>Krupa na Uni</i>	2005	14	14	6	8	-	-33	47	23	24	-	-	9	-
	2006	8	8	5	3	-	-28	36	20	16	-	-	7	-
	2007	16	16	8	8	-	-14	30	13	17	-	-	6	-
	2008	10	10	3	7	-	-33	43	28	15	-	-	5	-
	2009	8	8	3	5	-	-21	29	14	15	-	-	3	-

4.1. СТАНОВНИШТВО, РОЂЕЊА, УМИРАЊА И БРАКОВИ ПО ОПШТИНАМА
 POPULATION, BIRTHS, DEATHS AND MARRIAGES BY MUNICIPALITY

(наставак—continued)

		Рођени <i>Births</i>					Природни прираштај <i>Natural increase</i>	Умрли <i>Deaths</i>					Бракови <i>Marriages</i>	
		свега <i>total</i>	живорођени <i>live births</i>			мртво- рођени <i>still births</i>		свега <i>total</i>	мушки <i>male</i>	женски <i>female</i>	умрла одојчад <i>infant deaths</i>		склоп- љени <i>married</i>	разве- дени <i>divorced</i>
			свега <i>total</i>	мушки <i>male</i>	женски <i>female</i>						свега <i>total</i>	мушки <i>male</i>		
Купрес <i>Kupres</i>	2005	7	7	5	2	-	-1	8	5	3	1	1	7	-
	2006	1	1	-	1	-	-7	8	3	5	-	-	2	-
	2007	-	-	-	-	-	-12	12	9	3	-	-	1	-
	2008	5	4	4	-	1	-4	8	3	5	-	-	1	-
	2009	1	1	1	-	-	-10	11	5	6	-	-	-	-
Лакташи <i>Laktaši</i>	2005	349	347	167	180	2	31	316	159	157	3	1	199	7
	2006	346	346	169	177	-	5	341	176	165	1	1	221	4
	2007	324	324	178	146	-	-38	362	185	177	3	-	187	8
	2008	327	326	164	162	1	-18	344	170	174	1	1	182	1
	2009	334	333	171	162	1	-5	338	175	163	1	1	189	2
Лопаре <i>Lopare</i>	2005	86	86	48	38	-	-95	181	104	77	-	-	63	11
	2006	88	88	47	41	-	-97	185	100	85	-	-	73	18
	2007	107	107	48	59	-	-125	232	136	96	-	-	91	12
	2008	68	68	34	34	-	-124	192	104	88	-	-	60	2
	2009	89	89	48	41	-	-109	198	111	87	-	-	48	1
Љубиње <i>Ljubinje</i>	2005	26	26	13	13	-	-20	46	22	24	-	-	27	-
	2006	29	29	14	15	-	-28	57	33	24	-	-	11	1
	2007	25	25	7	18	-	-24	49	29	20	-	-	19	1
	2008	31	31	19	12	-	-1	32	17	15	-	-	13	-
	2009	32	32	19	13	-	-15	47	18	29	-	-	23	1
Милићи <i>Milići</i>	2005	69	69	39	30	-	-16	85	38	47	-	-	57	4
	2006	70	70	33	37	-	-25	95	51	44	-	-	50	-
	2007	79	79	36	43	-	-1	80	41	39	-	-	51	1
	2008	97	96	42	54	1	30	66	20	46	-	-	33	-
	2009	69	69	34	35	-	-20	89	37	52	-	-	40	6
Модрича <i>Modriča</i>	2005	259	258	133	125	1	-32	290	151	139	-	-	140	35
	2006	241	241	128	113	-	-53	294	165	129	5	3	157	30
	2007	201	198	99	99	3	-136	334	161	173	1	-	166	29
	2008	168	168	84	84	-	-149	317	174	143	4	2	121	11
	2009	231	230	129	101	1	-101	331	178	153	-	-	107	11
Мркоњић Град <i>Mrkonjić Grad</i>	2005	166	166	85	81	-	-63	229	120	109	-	-	111	12
	2006	179	179	84	95	-	-53	232	118	114	3	3	116	4
	2007	162	161	94	67	1	-66	227	109	118	1	1	94	3
	2008	141	140	72	68	1	-70	210	103	107	3	-	99	7
	2009	162	161	94	67	1	-72	233	118	115	2	1	83	3
Невесинје <i>Nevesinje</i>	2005	136	136	74	62	-	-11	147	87	60	-	-	79	6
	2006	131	130	68	62	1	-14	144	79	65	-	-	58	1
	2007	131	131	75	56	-	-36	167	88	79	1	-	60	4
	2008	127	127	64	63	-	-10	137	71	66	2	1	57	3
	2009	117	117	66	51	-	-56	173	84	89	1	1	45	1
Нови Град <i>Novi Grad</i>	2005	187	186	106	80	1	-175	361	168	193	1	1	130	24
	2006	190	190	92	98	-	-152	342	176	166	1	1	147	19
	2007	197	197	106	91	-	-148	345	186	159	1	1	156	21
	2008	210	210	114	96	-	-140	350	179	171	-	-	141	20
	2009	199	198	112	86	1	-178	376	185	191	-	-	109	40
Ново Горажде <i>Novo Goražde</i>	2005	8	8	4	4	-	-18	26	13	13	-	-	9	-
	2006	3	3	2	1	-	-29	32	11	21	-	-	6	1
	2007	15	15	7	8	-	1	14	8	6	-	-	8	1
	2008	8	8	5	3	-	-15	23	13	10	-	-	7	-
	2009	11	11	9	2	-	-18	29	13	16	-	-	5	2

4.1. СТАНОВНИШТВО, РОЂЕЊА, УМИРАЊА И БРАКОВИ ПО ОПШТИНАМА
POPULATION, BIRTHS, DEATHS AND MARRIAGES BY MUNICIPALITY

(наставак—continued)

		Рођени <i>Births</i>					Природни прираштај <i>Natural increase</i>	Умрли <i>Deaths</i>					Бракови <i>Marriages</i>	
		свега <i>total</i>	живорођени <i>live births</i>			мртво- рођени <i>still births</i>		свега <i>total</i>	мушки <i>male</i>	женски <i>female</i>	умрла одојчад <i>infant deaths</i>		склоп- љени <i>married</i>	разве- дени <i>divorced</i>
			свега <i>total</i>	мушки <i>male</i>	женски <i>female</i>						свега <i>total</i>	мушки <i>male</i>		
Осмаци <i>Osmaci</i>	2005	33	33	15	18	-	-9	42	15	27	-	-	35	2
	2006	40	40	22	18	-	-2	42	21	21	-	-	33	-
	2007	34	33	14	19	1	-12	45	20	25	-	-	27	-
	2008	26	26	12	14	-	-11	37	18	19	-	-	22	1
	2009	27	27	12	15	-	-3	30	14	16	-	-	23	1
Оштра Лука <i>Oštra Luka</i>	2005	32	30	15	15	2	-23	53	32	21	-	-	18	2
	2006	29	29	15	14	-	-18	47	28	19	1	1	33	-
	2007	32	32	19	13	-	-20	52	31	21	-	-	14	1
	2008	27	27	14	13	-	-20	47	24	23	-	-	14	-
	2009	21	21	13	8	-	-22	43	21	22	-	-	16	-
Пале <i>Pale</i>	2005	168	168	86	82	-	-89	257	135	122	-	-	112	6
	2006	182	182	84	98	-	-60	242	127	115	-	-	117	3
	2007	159	159	86	73	-	-89	248	129	119	-	-	124	2
	2008	164	164	86	78	-	-89	253	131	122	1	1	82	-
	2009	199	198	101	97	1	-68	266	149	117	1	1	101	-
Пелагићево <i>Pelagićevo</i>	2005	3	3	1	2	-	-59	62	40	22	-	-	25	1
	2006	3	3	2	1	-	-57	60	33	27	-	-	11	2
	2007	3	3	1	2	-	-65	68	29	39	-	-	13	2
	2008	2	2	1	1	-	-63	65	29	36	-	-	10	2
	2009	5	5	2	3	-	-49	54	22	32	-	-	10	1
Петровац <i>Petrovac</i>	2005	8	8	6	2	-	-3	11	5	6	-	-	6	-
	2006	8	8	5	3	-	-4	12	8	4	-	-	9	-
	2007	12	12	6	6	-	6	6	5	1	-	-	4	-
	2008	8	8	4	4	-	-2	10	6	4	-	-	4	-
	2009	8	8	4	4	-	-2	10	7	3	-	-	3	2
Петрово <i>Petrovo</i>	2005	40	40	22	18	-	-86	126	65	61	-	-	25	3
	2006	45	45	21	24	-	-50	95	49	46	-	-	29	2
	2007	40	40	23	17	-	-73	113	65	48	-	-	44	4
	2008	47	46	21	25	1	-72	118	52	66	-	-	43	3
	2009	49	49	33	16	-	-65	114	55	59	-	-	39	1
Приједор <i>Prijedor</i>	2005	615	612	313	299	3	-400	1 012	524	488	-	-	421	67
	2006	619	618	324	294	1	-316	934	467	467	4	3	451	26
	2007	650	649	338	311	1	-416	1 065	509	556	4	3	455	40
	2008	640	640	331	309	-	-344	984	512	472	1	-	427	14
	2009	631	629	337	292	2	-362	991	497	494	4	1	354	25
Прњавор <i>Prnjavor</i>	2005	328	325	169	156	3	-125	450	244	206	-	-	237	23
	2006	365	364	165	199	1	-110	474	245	229	4	1	260	46
	2007	344	343	175	168	1	-162	505	249	256	-	-	228	46
	2008	329	328	172	156	1	-149	477	251	226	3	1	223	31
	2009	338	338	168	170	-	-133	471	253	218	5	3	206	26
Рибник <i>Ribnik</i>	2005	80	80	44	36	-	-29	109	57	52	1	-	43	-
	2006	51	51	27	24	-	-84	135	69	66	-	-	29	1
	2007	43	42	22	20	1	-76	118	57	61	-	-	36	2
	2008	49	49	26	23	-	-71	120	59	61	-	-	28	-
	2009	46	46	25	21	-	-75	121	75	46	1	1	22	2
Рогатица <i>Rogatica</i>	2005	97	97	47	50	-	-47	144	75	69	-	-	42	3
	2006	98	98	48	50	-	-22	120	63	57	-	-	56	6
	2007	96	96	62	34	-	-58	154	80	74	-	-	61	2
	2008	108	108	54	54	-	-18	126	67	59	-	-	67	5
	2009	108	108	58	50	-	-40	148	72	76	-	-	42	4

4.1. СТАНОВНИШТВО, РОЂЕЊА, УМИРАЊА И БРАКОВИ ПО ОПШТИНАМА
 POPULATION, BIRTHS, DEATHS AND MARRIAGES BY MUNICIPALITY

(наставак—continued)

		Рођени <i>Births</i>					Природни прираштај <i>Natural increase</i>	Умрли <i>Deaths</i>					Бракови <i>Marriages</i>	
		свега <i>total</i>	живорођени <i>live births</i>			мртво- рођени <i>still births</i>		свега <i>total</i>	мушки <i>male</i>	женски <i>female</i>	умрла одојчад <i>infant deaths</i>		склоп- љени <i>married</i>	разве- дени <i>divorced</i>
			свега <i>total</i>	мушки <i>male</i>	женски <i>female</i>						свега <i>total</i>	мушки <i>male</i>		
Рудо <i>Rudo</i>	2005	28	28	10	18	-	-71	99	44	55	1	-	21	1
	2006	36	36	17	19	-	-50	86	43	43	1	-	21	2
	2007	28	28	19	9	-	-76	104	55	49	-	-	22	2
	2008	20	20	13	7	-	-74	94	45	49	-	-	19	1
	2009	28	28	13	15	-	-70	98	58	40	-	-	16	3
Соколац <i>Sokolac</i>	2005	111	111	54	57	-	-54	165	94	71	-	-	55	5
	2006	101	101	52	49	-	-66	167	93	74	-	-	67	3
	2007	106	106	60	46	-	-44	150	82	68	1	1	56	6
	2008	105	105	60	45	-	-34	139	71	68	-	-	58	1
	2009	106	106	62	44	-	-89	195	100	95	-	-	51	-
Србац <i>Srbac</i>	2005	156	156	80	76	-	-80	236	122	114	2	-	106	6
	2006	144	143	63	80	1	-66	209	108	101	-	-	99	10
	2007	132	130	65	65	2	-113	243	121	122	1	1	104	13
	2008	154	153	78	75	1	-87	240	133	107	-	-	106	4
	2009	164	164	76	88	-	-67	231	130	101	-	-	106	-
Сребреница <i>Srebrenica</i>	2005	41	41	17	24	-	-45	86	38	48	-	-	46	5
	2006	69	69	37	32	-	-10	79	37	42	-	-	49	-
	2007	66	66	26	40	-	-34	100	47	53	-	-	67	4
	2008	59	59	30	29	-	-30	89	48	41	-	-	49	-
	2009	56	56	30	26	-	-27	83	46	37	-	-	41	4
Теслић <i>Teslić</i>	2005	413	411	225	186	2	-24	435	254	181	3	3	338	29
	2006	431	429	210	219	2	10	419	216	203	3	2	285	20
	2007	355	352	175	177	3	-93	445	253	192	2	1	299	24
	2008	345	341	189	152	4	-92	433	233	200	1	1	265	21
	2009	378	378	201	177	-	-113	491	255	236	-	-	235	18
Требиње <i>Trebinje</i>	2005	276	274	143	131	2	-81	355	169	186	-	-	147	22
	2006	291	290	154	136	1	-12	302	144	158	-	-	153	7
	2007	255	255	113	142	-	-115	370	183	187	1	1	160	3
	2008	291	290	151	139	1	-37	327	167	160	-	-	134	8
	2009	304	302	173	129	2	-64	366	196	170	-	-	170	8
Трново <i>Trnovo</i>	2005	10	10	9	1	-	-21	31	16	15	-	-	4	-
	2006	7	7	4	3	-	-14	21	11	10	-	-	6	-
	2007	9	9	4	5	-	-19	28	20	8	-	-	5	-
	2008	13	13	5	8	-	-17	30	14	16	-	-	8	-
	2009	5	5	4	1	-	-15	20	8	12	-	-	3	-
Угљевик <i>Ugljevik</i>	2005	100	100	56	44	-	-77	177	89	88	-	-	96	10
	2006	128	128	64	64	-	-46	174	90	84	-	-	83	12
	2007	134	133	73	60	1	-67	200	95	105	-	-	67	10
	2008	106	106	57	49	-	-52	158	77	81	1	-	63	4
	2009	123	123	69	54	-	-63	186	95	91	1	-	76	3
Фоча <i>Foča</i>	2005	156	156	80	76	-	-75	231	119	112	1	1	62	5
	2006	149	148	77	71	1	-73	221	121	100	-	-	91	2
	2007	149	149	75	74	-	-88	237	122	115	1	-	77	3
	2008	132	132	72	60	-	-75	207	113	94	-	-	64	8
	2009	157	157	90	67	-	-65	222	111	111	-	-	81	6
Хан Пијесак <i>Han Pijesak</i>	2005	34	34	21	13	-	-17	51	24	27	-	-	31	-
	2006	25	24	12	12	1	-21	45	24	21	-	-	11	-
	2007	27	27	13	14	-	-12	39	18	21	-	-	11	-
	2008	22	22	9	13	-	-31	53	23	30	-	-	16	-
	2009	23	23	12	11	-	-22	45	23	22	-	-	13	-

4.1. СТАНОВНИШТВО, РОЂЕЊА, УМИРАЊА И БРАКОВИ ПО ОПШТИНАМА
POPULATION, BIRTHS, DEATHS AND MARRIAGES BY MUNICIPALITY

(наставак—continued)

		Рођени <i>Births</i>					Природни прираштај <i>Natural increase</i>	Умрли <i>Deaths</i>					Бракови <i>Marriages</i>	
		свега <i>total</i>	живорођени <i>live births</i>			мртво- рођени <i>still births</i>		свега <i>total</i>	мушки <i>male</i>	женски <i>female</i>	умрла одојчад <i>infant deaths</i>		склоп- љени <i>married</i>	разве- дени <i>divorced</i>
			свега <i>total</i>	мушки <i>male</i>	женски <i>female</i>						свега <i>total</i>	мушки <i>male</i>		
Чајниче <i>Čajniče</i>	2005	29	29	12	17	-	-22	51	26	25	-	-	25	-
	2006	25	25	11	14	-	-26	51	23	28	-	-	24	-
	2007	27	27	19	8	-	-20	47	24	23	-	-	23	-
	2008	29	28	9	19	1	-27	55	30	25	1	1	14	-
	2009	28	28	15	13	-	-37	65	35	30	-	-	8	-
Челинац <i>Čelinac</i>	2005	162	162	83	79	-	-24	186	96	90	-	-	98	14
	2006	143	143	77	66	-	-22	165	97	68	1	-	93	8
	2007	139	139	65	74	-	-33	172	85	87	-	-	105	2
	2008	133	131	73	58	2	-28	159	88	71	2	2	87	2
	2009	151	149	72	77	2	-10	159	82	77	-	-	89	6
Шамац <i>Šamac</i>	2005	85	84	42	42	1	-156	240	122	118	1	1	84	5
	2006	81	81	45	36	-	-142	223	114	109	2	1	82	9
	2007	65	65	35	30	-	-153	218	108	110	2	-	91	9
	2008	54	54	30	24	-	-159	213	111	102	-	-	65	4
	2009	67	67	29	38	-	-153	220	101	119	1	-	72	6
Шековићи <i>Šekovići</i>	2005	54	54	22	32	-	-34	88	42	46	-	-	39	3
	2006	67	67	31	36	-	-31	98	45	53	-	-	31	1
	2007	43	43	21	22	-	-45	88	37	51	-	-	56	3
	2008	62	60	25	35	2	-22	82	41	41	1	-	38	-
	2009	54	54	29	25	-	-37	91	45	46	1	-	28	4
Шипово <i>Šipovo</i>	2005	104	103	61	42	1	-30	133	69	64	-	-	52	2
	2006	92	92	48	44	-	-32	124	75	49	-	-	65	5
	2007	87	86	45	41	1	-37	123	70	53	-	-	39	4
	2008	85	85	41	44	-	-39	124	65	59	-	-	55	3
	2009	92	91	49	42	1	-40	131	62	69	-	-	46	1

4.2. РОЂЕЊА, УМИРАЊА И БРАКОВИ ПО ОПШТИНАМА И ТИПУ НАСЕЉА У 2009.
 BIRTHS, DEATHS AND MARRIAGES BY MUNICIPALITY AND TYPE OF SETTLEMENT IN 2009

Општина	Тип насеља	Рођени <i>Births</i>				Умрли <i>Deaths</i>					Бракови <i>Marriages</i>		Type of settlement	Municipality
		живорођени <i>live births</i>			мртво-рођени <i>still births</i>	свега <i>total</i>	мушки <i>male</i>	женски <i>female</i>	умрла одојчад <i>infant deaths</i>		склопљени <i>married</i>	разведени <i>divorced</i>		
		свега <i>total</i>	мушки <i>male</i>	женски <i>female</i>					свега <i>total</i>	мушки <i>male</i>				
УКУПНО	свега	10 603	5 577	5 026	32	13 775	7 099	6 676	51	29	6 131	455	all	TOTAL
	градско	5 793	3 108	2 685	20	5 312	2 691	2 621	27	18	3 188	242	urban	
	остало	4 810	2 469	2 341	12	8 481	4 417	4 064	24	11	2 943	213	other	
Бања Лука	свега	2 004	1 074	930	6	1 728	884	844	10	6	1 049	33 ⁵⁾	all	Banja Luka
	градско	1 644	888	756	4	1 240	624	616	8	6	860	27	urban	
	остало	360	186	174	2	488	260	228	2	-	189	6	other	
Берковићи	свега	21	11	10	-	26	13	13	-	-	3	-	all	Berkovići
	градско	-	-	-	-	-	-	-	-	-	-	-	urban	
	остало	21	11	10	-	26	13	13	-	-	3	-	other	
Бијељина	свега	1 042	536	506	6	1 102	571	531	1	1	590	76	all	Bijeljina
	градско	511	279	232	5	403	215	188	-	-	284	40	urban	
	остало	531	257	274	1	699	356	343	1	1	306	36	other	
Билећа	свега	109	61	48	-	136	65	71	-	-	43	3	all	Bileća
	градско	99	56	43	-	77	38	39	-	-	38	3	urban	
	остало	10	5	5	-	59	27	32	-	-	5	-	other	
Братунац	свега	154	80	74	1	150	77	73	-	-	74	7	all	Bratunac
	градско	76	38	38	1	73	41	32	-	-	40	6	urban	
	остало	78	42	36	-	77	36	41	-	-	34	1	other	
Брод	свега	113	64	49	-	168	90	78	3	2	66	14	all	Brod
	градско	70	39	31	-	90	46	44	3	2	36	9	urban	
	остало	43	25	18	-	78	44	34	-	-	30	5	other	
Вишеград	свега	65	29	36	-	139	72	67	-	-	43	6	all	Višegrad
	градско	58	28	30	-	85	46	39	-	-	40	5	urban	
	остало	7	1	6	-	54	26	28	-	-	3	1	other	
Власеница	свега	92	44	48	-	110	58	52	-	-	64	8	all	Vlasenica
	градско	81	40	41	-	75	40	35	-	-	50	8	urban	
	остало	11	4	7	-	35	18	17	-	-	14	-	other	
Вукосавље	свега	30	18	12	-	42	30	12	-	-	21	-	all	Vukosavlje
	градско	-	-	-	-	-	-	-	-	-	-	-	urban	
	остало	30	18	12	-	42	30	12	-	-	21	-	other	
Гацко	свега	91	45	46	-	103	51	52	-	-	43	2	all	Gacko
	градско	62	31	31	-	51	25	26	-	-	28	1	urban	
	остало	29	14	15	-	52	26	26	-	-	15	1	other	
Градишка	свега	442	204	238	2	613	323	290	3	1	286	4	all	Gradiška
	градско	153	76	77	-	110	51	59	-	-	122	3	urban	
	остало	289	128	161	2	503	272	231	3	1	164	1	other	
Дервента	свега	260	132	128	1	323	167	156	3	1	147	25	all	Derventa
	градско	149	80	69	1	124	59	65	1	-	65	10	urban	
	остало	111	52	59	-	199	108	91	2	1	82	15	other	
Добој	свега	563	277	286	2	893	486	407	3	1	426	48	all	Doboj
	градско	276	146	130	2	272	142	130	2	1	187	20	urban	
	остало	287	131	156	-	621	344	277	1	-	239	28	other	

5) Непоуздан податак / Unreliable data

4.2. РОЂЕЊА, УМИРАЊА И БРАКОВИ ПО ОПШТИНАМА И ТИПУ НАСЕЉА У 2009.
BIRTHS, DEATHS AND MARRIAGES BY MUNICIPALITY AND TYPE OF SETTLEMENT IN 2009

(наставак—continued)

Општина	Тип насеља	Рођени <i>Births</i>				Умрли <i>Deaths</i>					Бракови <i>Marriages</i>		Type of settlement	Municipality
		живорођени <i>live births</i>			мртво-рођени <i>still births</i>	свега <i>total</i>	мушки <i>male</i>	женски <i>female</i>	умрла одојчад <i>infant deaths</i>		склопљени <i>married</i>	разведени <i>divorced</i>		
		свега <i>total</i>	мушки <i>male</i>	женски <i>female</i>					свега <i>total</i>	мушки <i>male</i>				
Доњи Жабар	свега	-	-	-	-	25	11	14	-	-	6	-	all	Donji Žabar
	градско	-	-	-	-	-	-	-	-	-	-	-	urban	
	остало	-	-	-	-	25	11	14	-	-	6	-	other	
Зворник	свега	484	250	234	-	411	187	224	1	1	275	11	all	Zvornik
	градско	133	72	61	-	102	50	52	-	-	65	6	urban	
	остало	351	178	173	-	309	137	172	1	1	210	5	other	
Источна Илиџа	свега	140	82	58	-	169	83	86	3	2	90	3	all	Istočna Ilidža
	градско	124	73	51	-	152	75	77	2	1	79	3	urban	
	остало	16	9	7	-	17	8	9	1	1	11	-	other	
Источни Дрвар	свега	1	1	-	-	3	1	2	-	-	-	-	all	Istočni Drvar
	градско	-	-	-	-	-	-	-	-	-	-	-	urban	
	остало	1	1	-	-	3	1	2	-	-	-	-	other	
Источни Мостар	свега	-	-	-	-	4	1	3	-	-	-	-	all	Istočni Mostar
	градско	-	-	-	-	-	-	-	-	-	-	-	urban	
	остало	-	-	-	-	4	1	3	-	-	-	-	other	
Источни Стари Град	свега	8	6	2	-	31	16	15	-	-	12	-	all	Istočni Stari Grad
	градско	2	1	1	-	7	3	4	-	-	5	-	urban	
	остало	6	5	1	-	24	13	11	-	-	7	-	other	
Источно Ново Сарајево	свега	88	51	37	-	102	54	48	-	-	50	3	all	Istočno Novo Sarajevo
	градско	21	12	9	-	58	31	27	-	-	38	2	urban	
	остало	67	39	28	-	44	23	21	-	-	12	1	other	
Језеро	свега	5	2	3	-	17	11	6	-	-	4	-	all	Jezero
	градско	-	-	-	-	-	-	-	-	-	-	-	urban	
	остало	5	2	3	-	17	11	6	-	-	4	-	other	
Калиновик	свега	14	4	10	-	45	22	23	-	-	8	-	all	Kalinovik
	градско	10	3	7	-	13	9	4	-	-	4	-	urban	
	остало	4	1	3	-	32	13	19	-	-	4	-	other	
Кнежево	свега	91	53	38	-	112	63	49	2	1	63	1	all	Kneževo
	градско	36	20	16	-	26	13	13	-	-	25	1	urban	
	остало	55	33	22	-	86	50	36	2	1	38	-	other	
Козарска Дубица	свега	149	81	68	1	368	187	181	-	-	127	13	all	Kozarska Dubica
	градско	94	50	44	1	116	63	53	-	-	76	9	urban	
	остало	55	31	24	-	252	124	128	-	-	51	4	other	
Костајница	свега	34	11	23	-	81	44	37	-	-	22	3	all	Kostajnica
	градско	-	-	-	-	-	-	-	-	-	-	-	urban	
	остало	34	11	23	-	81	44	37	-	-	22	3	other	
Котор Варош	свега	194	98	96	1	169	82	87	4	4	116	7	all	Kotor Varoš
	градско	102	49	53	-	63	29	34	2	2	65	3	urban	
	остало	92	49	43	1	106	53	53	2	2	51	4	other	
Крупа на Уни	свега	8	3	5	-	29	14	15	-	-	3	-	all	Krupa na Uni
	градско	-	-	-	-	-	-	-	-	-	-	-	urban	
	остало	8	3	5	-	29	14	15	-	-	3	-	other	

4.2. РОЂЕЊА, УМИРАЊА И БРАКОВИ ПО ОПШТИНАМА И ТИПУ НАСЕЉА У 2009.
 BIRTHS, DEATHS AND MARRIAGES BY MUNICIPALITY AND TYPE OF SETTLEMENT IN 2009

(наставак—continued)

Општина	Тип насеља	Рођени <i>Births</i>				Умрли <i>Deaths</i>					Бракови <i>Marriages</i>		Type of settlement	Municipality
		живорођени <i>live births</i>			мртво- рођени <i>still births</i>	свега <i>total</i>	мушки <i>male</i>	женски <i>female</i>	умрла одојчад <i>infant deaths</i>		склоп- љени <i>married</i>	разве- дени <i>divorced</i>		
		свега <i>total</i>	мушки <i>male</i>	женски <i>female</i>					свега <i>total</i>	мушки <i>male</i>				
Купрес	свега	1	1	-	-	11	5	6	-	-	-	-	<i>all</i>	<i>Kupres</i>
	градско	-	-	-	-	-	-	-	-	-	-	-	<i>urban</i>	
	остало	1	1	-	-	29	14	15	-	-	-	-	<i>other</i>	
Лакташи	свега	333	171	162	1	338	175	163	1	1	189	2	<i>all</i>	<i>Laktaši</i>
	градско	94	49	45	-	34	17	17	-	-	38	-	<i>urban</i>	
	остало	239	122	117	1	304	158	146	1	1	151	2	<i>other</i>	
Лопаре	свега	89	48	41	-	198	111	87	-	-	48	1	<i>all</i>	<i>Lopare</i>
	градско	17	6	11	-	21	14	7	-	-	8	-	<i>urban</i>	
	остало	72	42	30	-	177	97	80	-	-	40	1	<i>other</i>	
Љубиње	свега	32	19	13	-	47	18	29	-	-	23	1	<i>all</i>	<i>Ljubinje</i>
	градско	31	19	12	-	33	11	22	-	-	19	-	<i>urban</i>	
	остало	1	-	1	-	14	7	7	-	-	4	1	<i>other</i>	
Милићи	свега	69	34	35	-	89	37	52	-	-	40	6	<i>all</i>	<i>Milici</i>
	градско	-	-	-	-	-	-	-	-	-	-	-	<i>urban</i>	
	остало	69	34	35	-	89	37	52	-	-	40	6	<i>other</i>	
Модрича	свега	230	129	101	1	331	178	153	-	-	107	11	<i>all</i>	<i>Modriča</i>
	градско	132	78	54	-	132	76	56	-	-	62	4	<i>urban</i>	
	остало	98	51	47	1	199	102	97	-	-	45	7	<i>other</i>	
Мркоњић Град	свега	161	94	67	1	233	118	115	2	1	83	3	<i>all</i>	<i>Mrkonjić Grad</i>
	градско	99	59	40	1	70	39	31	2	1	50	3	<i>urban</i>	
	остало	62	35	27	-	163	79	84	-	-	33	-	<i>other</i>	
Невесиње	свега	117	66	51	-	173	84	89	1	1	45	1	<i>all</i>	<i>Nevesinje</i>
	градско	59	31	28	-	67	28	39	1	1	28	-	<i>urban</i>	
	остало	58	35	23	-	106	56	50	-	-	17	1	<i>other</i>	
Нови Град	свега	198	112	86	1	376	185	191	-	-	109	40	<i>all</i>	<i>Novi Grad</i>
	градско	82	45	37	-	108	52	56	-	-	45	28	<i>urban</i>	
	остало	116	67	49	1	268	133	135	-	-	64	12	<i>other</i>	
Ново Горажде	свега	11	9	2	-	29	13	16	-	-	5	2	<i>all</i>	<i>Novo Goražde</i>
	градско	-	-	-	-	-	-	-	-	-	-	-	<i>urban</i>	
	остало	11	9	2	-	29	13	16	-	-	5	2	<i>other</i>	
Осмаци	свега	27	12	15	-	30	14	16	-	-	23	1	<i>all</i>	<i>Osmaci</i>
	градско	-	-	-	-	-	-	-	-	-	-	-	<i>urban</i>	
	остало	27	12	15	-	30	14	16	-	-	23	1	<i>other</i>	
Оштра Лука	свега	21	13	8	-	43	21	22	-	-	16	-	<i>all</i>	<i>Oštra Luka</i>
	градско	-	-	-	-	-	-	-	-	-	-	-	<i>urban</i>	
	остало	21	13	8	-	43	21	22	-	-	16	-	<i>other</i>	
Пале	свега	198	101	97	1	266	149	117	1	1	101	-	<i>all</i>	<i>Pale</i>
	градско	162	81	81	1	160	87	73	1	1	81	-	<i>urban</i>	
	остало	36	20	16	-	106	62	44	-	-	20	-	<i>other</i>	
Пелагићево	свега	5	2	3	-	54	22	32	-	-	10	1	<i>all</i>	<i>Pelagićevo</i>
	градско	-	-	-	-	-	-	-	-	-	-	-	<i>urban</i>	
	остало	5	2	3	-	54	22	32	-	-	10	1	<i>other</i>	

4.2. РОЂЕЊА, УМИРАЊА И БРАКОВИ ПО ОПШТИНАМА И ТИПУ НАСЕЉА У 2009.
BIRTHS, DEATHS AND MARRIAGES BY MUNICIPALITY AND TYPE OF SETTLEMENT IN 2009

(наставка—continued)

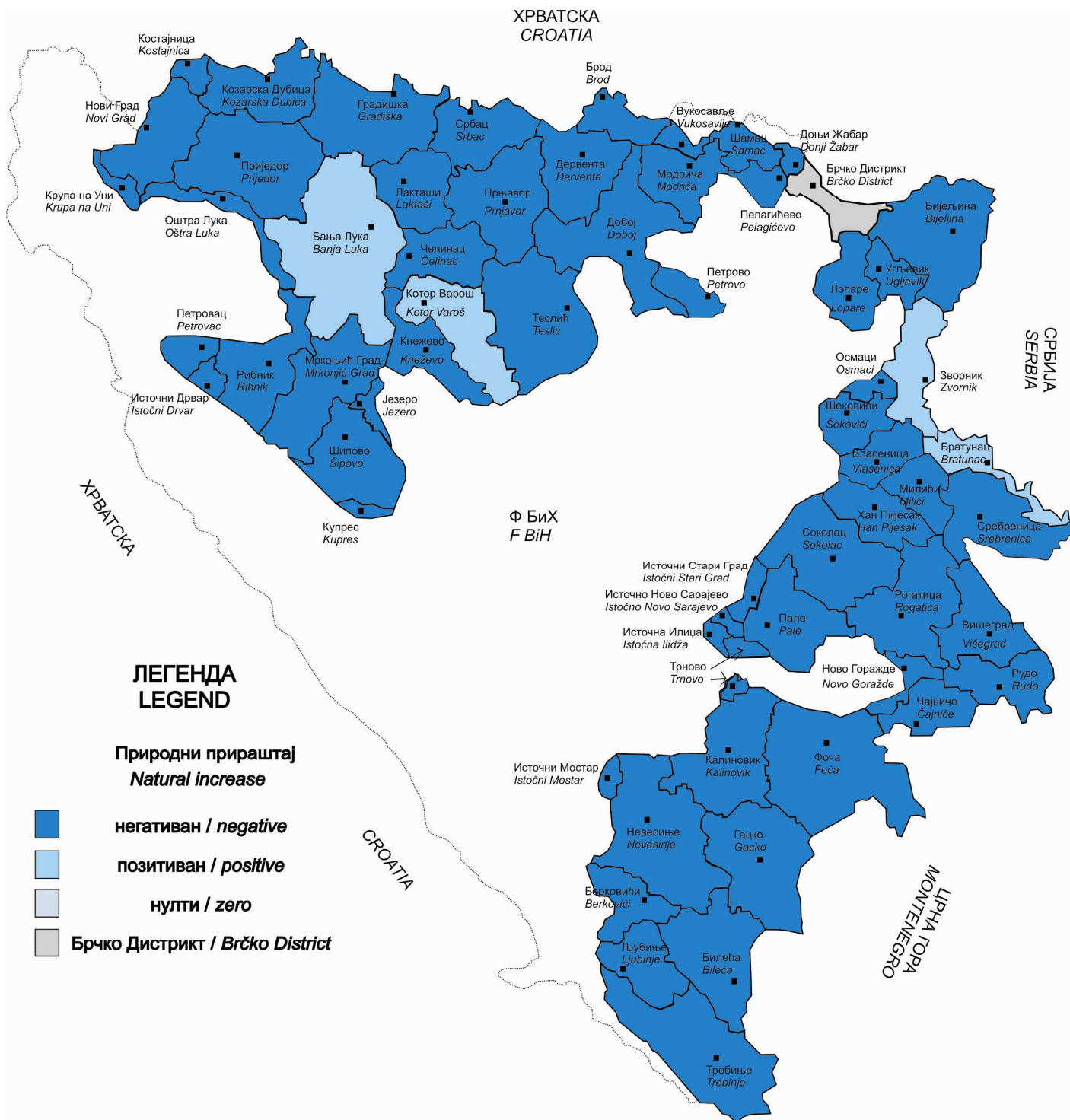
Општина	Тип насеља	Рођени <i>Births</i>				Умрли <i>Deaths</i>					Бракови <i>Marriages</i>		Type of settlement	Municipality
		живорођени <i>live births</i>			мртво-рођени <i>still births</i>	свега <i>total</i>	мушки <i>male</i>	женски <i>female</i>	умрла одојчад <i>infant deaths</i>		склопљени <i>married</i>	разведени <i>divorced</i>		
		свега <i>total</i>	мушки <i>male</i>	женски <i>female</i>					свега <i>total</i>	мушки <i>male</i>				
Петровац	свега	8	4	4	-	10	7	3	-	-	3	2	all	Petrovac
	градско	-	-	-	-	-	-	-	-	-	-	-	urban	
	остало	8	4	4	-	10	7	3	-	-	3	2	other	
Петрово	свега	49	33	16	-	114	55	59	-	-	39	1	all	Petrovo
	градско	-	-	-	-	-	-	-	-	-	-	-	urban	
	остало	49	33	16	-	114	55	59	-	-	39	1	other	
Приједор	свега	629	337	292	2	991	497	494	4	1	354	25	all	Prijedor
	градско	318	164	154	-	471	227	244	2	1	168	15	urban	
	остало	311	173	138	2	520	270	250	2	-	186	10	other	
Прњавор	свега	338	168	170	-	471	253	218	5	3	206	26	all	Prnjavor
	градско	110	56	54	-	70	38	32	2	2	57	10	urban	
	остало	228	112	116	-	401	215	186	3	1	149	16	other	
Рибник	свега	46	25	21	-	121	75	46	1	1	22	2	all	Ribnik
	градско	-	-	-	-	-	-	-	-	-	-	-	urban	
	остало	46	25	21	-	121	75	46	1	1	22	2	other	
Рогатица	свега	108	58	50	-	148	72	76	-	-	42	4	all	Rogatica
	градско	77	36	41	-	67	40	27	-	-	34	3	urban	
	остало	31	22	9	-	81	32	49	-	-	8	1	other	
Рудо	свега	28	13	15	-	98	58	40	-	-	16	3	all	Rudo
	градско	12	7	5	-	25	12	13	-	-	9	3	urban	
	остало	16	6	10	-	73	46	27	-	-	7	-	other	
Соколац	свега	106	62	44	-	195	100	95	-	-	51	-	all	Sokolac
	градско	93	56	37	-	98	46	52	-	-	42	-	urban	
	остало	13	6	7	-	97	54	43	-	-	9	-	other	
Србац	свега	164	76	88	-	231	130	101	-	-	106	-	all	Srbac
	градско	52	22	30	-	46	26	20	-	-	33	-	urban	
	остало	112	54	58	-	185	104	81	-	-	73	-	other	
Сребреница	свега	56	30	26	-	83	46	37	-	-	41	4	all	Srebrenica
	градско	27	17	10	-	28	14	14	-	-	8	-	urban	
	остало	29	13	16	-	55	32	23	-	-	33	4	other	
Теслић	свега	378	201	177	-	491	255	236	-	-	235	18	all	Teslić
	градско	74	36	38	-	81	37	44	-	-	56	4	urban	
	остало	304	165	139	-	410	218	192	-	-	179	14	other	
Требиње	свега	302	173	129	2	366	196	170	-	-	170	8	all	Trebinje
	градско	276	158	118	2	280	151	129	-	-	150	7	urban	
	остало	26	15	11	-	86	45	41	-	-	20	1	other	
Трново	свега	5	4	1	-	20	8	12	-	-	3	-	all	Trnovo
	градско	4	3	1	-	14	5	9	-	-	2	-	urban	
	остало	1	1	-	-	6	3	3	-	-	1	-	other	
Угљевик	свега	123	69	54	-	186	95	91	1	-	76	3	all	Ugljevik
	градско	39	23	16	-	47	15	32	-	-	30	-	urban	
	остало	84	46	38	-	139	80	59	1	-	46	3	other	

4.2. РОЂЕЊА, УМИРАЊА И БРАКОВИ ПО ОПШТИНАМА И ТИПУ НАСЕЉА У 2009.
 BIRTHS, DEATHS AND MARRIAGES BY MUNICIPALITY AND TYPE OF SETTLEMENT IN 2009

(наставак—continued)

Општина	Тип насеља	Рођени <i>Births</i>				Умрли <i>Deaths</i>					Бракови <i>Marriages</i>		Type of settlement	Municipality
		живорођени <i>live births</i>			мртво- рођени <i>still births</i>	свега <i>total</i>	мушки <i>male</i>	женски <i>female</i>	умрла одојчад <i>infant deaths</i>		склоп- љени <i>married</i>	разве- дени <i>divorced</i>		
		свега <i>total</i>	мушки <i>male</i>	женски <i>female</i>					свега <i>total</i>	мушки <i>male</i>				
Фоча	свега	157	90	67	-	222	111	111	-	-	81	6	<i>all</i>	<i>Foča</i>
	градско	120	70	50	-	108	55	53	-	-	57	4	<i>urban</i>	
	остало	37	20	17	-	114	56	58	-	-	24	2	<i>other</i>	
Хан Пијесак	свега	23	12	11	-	45	23	22	-	-	13	-	<i>all</i>	<i>Han Pijesak</i>
	градско	22	11	11	-	30	14	16	-	-	10	-	<i>urban</i>	
	остало	1	1	-	-	15	9	6	-	-	3	-	<i>other</i>	
Чајнице	свега	28	15	13	-	65	35	30	-	-	8	-	<i>all</i>	<i>Čajniče</i>
	градско	24	13	11	-	30	15	15	-	-	4	-	<i>urban</i>	
	остало	4	2	2	-	35	20	15	-	-	4	-	<i>other</i>	
Челинац	свега	149	72	77	2	159	82	77	-	-	89	6	<i>all</i>	<i>Čelinac</i>
	градско	46	25	21	1	33	19	14	-	-	34	-	<i>urban</i>	
	остало	103	47	56	1	126	63	63	-	-	55	6	<i>other</i>	
Шамац	свега	67	29	38	-	220	101	119	1	-	72	6	<i>all</i>	<i>Šamac</i>
	градско	27	13	14	-	62	24	38	-	-	21	2	<i>urban</i>	
	остало	40	16	24	-	158	77	81	1	-	51	4	<i>other</i>	
Шековићи	свега	54	29	25	-	91	45	46	1	-	28	4	<i>all</i>	<i>Šekovići</i>
	градско	22	10	12	-	29	11	18	1	-	13	3	<i>urban</i>	
	остало	32	19	13	-	62	34	28	-	-	15	1	<i>other</i>	
Шипово	свега	91	49	42	1	131	62	69	-	-	46	1	<i>all</i>	<i>Šipovo</i>
	градско	73	39	34	1	31	18	13	-	-	22	-	<i>urban</i>	
	остало	18	10	8	-	100	44	56	-	-	24	1	<i>other</i>	

ПРИРОДНИ ПРИРАШТАЈ ПО ОПШТИНАМА РЕПУБЛИКЕ СРПСКЕ У 2009.
NATURAL INCREASE IN MUNICIPALITIES OF REPUBLIKA SRPSKA IN 2009



5. МИГРАЦИЈЕ MIGRATION

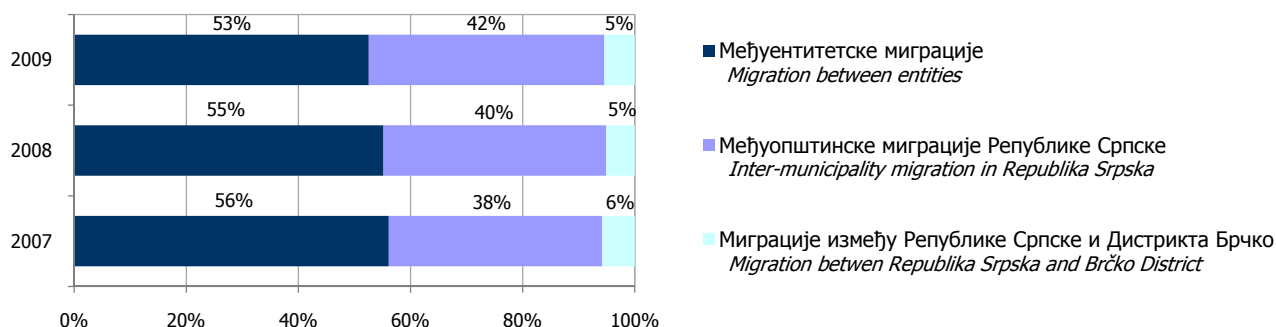
5.1. УНУТРАШЊА МИГРАЦИОНА КРЕТАЊА (ДОСЕЉЕНИ/ОДСЕЉЕНИ) У РЕПУБЛИЦИ СРПСКОЈ INTERNAL MIGRATION (IMMIGRATION/EMIGRATION) IN REPUBLIKA SRPSKA

	Број становника Number of population			
	2007	2008	2009	
Унутрашња миграција у Републици Српској	17 201	17 724	14 629	<i>Internal migration in Republika Srpska</i>
Међуопштинске миграције Републике Српске	6 550	7 045	6 145	<i>Inter-municipality migration in Republika Srpska</i>
Међуентитетске миграције	9 654	9 778	7 689	<i>Migration between entities</i>
Миграције између Републике Српске и Брчко Дистрикта	997	901	795	<i>Migration between Republika Srpska and Brčko District</i>

5.2. УНУТРАШЊА МИГРАЦИОНА КРЕТАЊА У РЕПУБЛИЦИ СРПСКОЈ ПО СТАРОСНИМ ГРУПАМА И ПОЛУ INTERNAL MIGRATION OF POPULATION IN REPUBLIKA SRPSKA BY AGE AND SEX

Старосне групе Age groups	2007			2008			2009		
	укупно total	мушки male	женски female	укупно total	мушки male	женски female	укупно total	мушки male	женски female
УКУПНО TOTAL	17 201	8 589	8 612	17 724	8 946	8 778	14 629	7 177	7 452
0–4	172	85	87	243	130	113	218	117	101
5–9	169	94	75	226	117	109	216	117	99
10–14	164	80	84	197	96	101	243	124	119
15–19	1 190	483	707	1 094	475	619	917	390	527
20–24	2 247	808	1 439	2 095	777	1 318	1 824	602	1 222
25–29	2 244	981	1 263	2 296	972	1 324	2 075	831	1 244
30–34	1 720	944	776	1 762	912	850	1 446	704	742
35–39	1 287	752	535	1 239	729	510	1 058	607	451
40–44	1 182	693	489	1 227	709	518	891	533	358
45–49	1 265	747	518	1 284	765	519	1 004	602	402
50–54	1 372	776	596	1 360	765	595	996	551	445
55–59	1 160	660	500	1 338	783	555	1 099	633	466
60–64	838	419	419	953	498	455	788	436	352
65–69	874	449	425	883	461	422	623	342	281
70–74	726	356	370	804	418	386	583	285	298
75–79	403	188	215	480	234	246	402	202	200
80–84	158	61	97	189	85	104	193	79	114
85+	30	13	17	54	20	34	53	22	31

Графикон 15. УНУТРАШЊА МИГРАЦИОНА КРЕТАЊА У РЕПУБЛИЦИ СРПСКОЈ, 2007–2009.
Graph 15. INTERNAL MIGRATION IN REPUBLIKA SRPSKA, 2007–2009.



5.3. УНУТРАШЊА МИГРАЦИОНА КРЕТАЊА ПО ОПШТИНАМА РЕПУБЛИКЕ СРПСКЕ
INTERNAL MIGRATION BY SEX AND MUNICIPALITY OF IMMIGRATION AND EMIGRATION, IN REPUBLIKA SRPSKA

Општина		Број досељених у општине Републике Српске <i>Number of immigrants to municipalities of Republika Srpska</i>				Број одсељених из општина Републике Српске <i>Number of emigrants from municipalities of Republika Srpska</i>				Миграциони салдо <i>Net migration</i>	Municipality
		укупно <i>total</i>	из Федерације БиХ <i>from Federation of BiH</i>	из Брчко Дистрикта <i>from Brčko District</i>	из других општина РС <i>from other municipalities in RS</i>	укупно <i>total</i>	у Федерацију БиХ <i>to Federation of BiH</i>	у Брчко Дистрикт <i>to Brčko District</i>	у друге општине РС <i>to other municipalities in RS</i>		
		1	2	3	4	5	6	7	8	9 = 1-5	
Бања Лука	2007	2 042	571	30	1 441	1 133	336	14	783	909	2007 Banja Luka 2008 2009
	2008	2 257	574	35	1 648	1 219	391	14	814	1 038	
	2009	2 202	542	44	1 616	996	318	16	662	1 206	
Берковићи	2007	60	35	-	25	72	36	-	36	-12	2007 Berkovići 2008 2009
	2008	63	42	-	21	102	77	-	25	-39	
	2009	70	42	-	28	65	29	-	36	5	
Бијељина	2007	1 218	371	152	695	571	226	85	260	647	2007 Bijeljina 2008 2009
	2008	1 136	357	155	624	469	187	71	211	667	
	2009	1 099	280	151	668	399	152	67	180	700	
Билећа	2007	61	22	-	39	100	30	-	70	-39	2007 Bileća 2008 2009
	2008	63	31	1	31	91	33	-	58	-28	
	2009	48	14	-	34	90	16	-	74	-42	
Братунац	2007	188	115	3	70	305	147	7	151	-117	2007 Bratunac 2008 2009
	2008	216	122	3	91	318	111	7	200	-102	
	2009	195	104	1	90	256	94	6	156	-61	
Брод	2007	93	31	4	58	112	33	9	70	-19	2007 Brod 2008 2009
	2008	89	26	6	57	96	24	-	72	-7	
	2009	74	22	2	50	73	17	1	55	1	
Вишеград	2007	142	93	1	48	230	91	5	134	-88	2007 Višegrad 2008 2009
	2008	190	128	1	61	280	102	2	176	-90	
	2009	146	89	-	57	181	86	-	95	-35	
Власеница	2007	118	57	2	59	297	126	7	164	-179	2007 Vlasenica 2008 2009
	2008	105	52	-	53	671	507	2	162	-566	
	2009	103	52	-	51	209	74	2	133	-106	
Вукосавље	2007	53	28	8	17	42	21	2	19	11	2007 Vukosavlje 2008 2009
	2008	64	33	4	27	53	25	3	25	11	
	2009	55	35	-	20	42	26	1	15	13	
Гацко	2007	79	35	-	44	74	15	-	59	5	2007 Gacko 2008 2009
	2008	78	45	-	33	103	33	1	69	-25	
	2009	55	15	1	39	88	35	1	52	-33	
Градишка	2007	297	81	4	212	249	28	3	218	48	2007 Gradiška 2008 2009
	2008	261	64	3	194	280	66	-	214	-19	
	2009	278	83	1	194	255	36	2	217	23	
Дервента	2007	156	50	5	101	252	72	5	175	-96	2007 Derвента 2008 2009
	2008	188	68	9	111	208	44	2	162	-20	
	2009	134	44	-	90	202	43	4	155	-68	
Добој	2007	627	367	13	247	628	408	17	203	-1	2007 Doboј 2008 2009
	2008	636	349	21	266	582	355	15	212	54	
	2009	584	332	10	242	541	318	12	211	43	

5.3. УНУТРАШЊА МИГРАЦИОНА КРЕТАЊА ПО ОПШТИНАМА РЕПУБЛИКЕ СРПСКЕ
 INTERNAL MIGRATION BY SEX AND MUNICIPALITY OF IMMIGRATION AND EMIGRATION, IN REPUBLIKA SRPSKA

(наставак—continued)

Општина	Број досељених у општине Републике Српске <i>Number of immigrants to municipalities of Republika Srpska</i>				Број одсељених из општина Републике Српске <i>Number of emigrants from municipalities of Republika Srpska</i>				Миграци- они салдо <i>Net migration</i>	Municipality	
	укупно <i>total</i>	из Федерације БиХ <i>from Federation of BiH</i>	из Брчко Дистрикта <i>from Brčko District</i>	из других општина РС <i>from other municipa- lities in RS</i>	укупно <i>total</i>	у Федерацију БиХ <i>to Federation of BiH</i>	у Брчко Дистрикт <i>to Brčko District</i>	у друге општине РС <i>to other municipa- lities in RS</i>			
	1	2	3	4	5	6	7	8	9 = 1-5		
Доњи Жабар	2007	47	3	40	4	43	3	38	2	4	2007 Donji Žabar
	2008	101	4	83	14	105	64	41	-	-4	2008
	2009	51	1	39	11	52	2	44	6	-1	2009
Зворник	2007	580	293	23	264	1 108	780	26	302	-528	2007 Zvornik
	2008	609	331	13	265	322	4	24	294	287	2008
	2009	486	266	13	207	570	352	10	208	-84	2009
Источна Илиџа	2007	394	187	8	199	229	81	-	148	165	2007 Istočna Ilidža
	2008	431	193	10	228	263	95	-	168	168	2008
		330	164	3	163	261	81	2	178	69	
Источни Дрвар	2007	142	56	-	86	66	14	-	52	76	2007 Istočni Drvar
	2008	152	45	-	107	87	31	-	56	65	2008
	2009	4	3	-	1	66	16	-	50	-62	2009
Источни Мостар	2007	6	3	-	3	-	-	-	-	6	2007 Istočni Mostar
	2008	17	4	-	13	3	1	-	2	14	2008
	2009	5	5	-	-	2	1	-	1	3	2009
Источни Стари Град	2007	25	11	1	13	20	2	-	18	5	2007 Istočni Stari Grad
	2008	26	8	-	18	55	24	-	31	-29	2008 Grad
	2009	14	5	-	9	28	2	-	26	-14	2009
Источно Ново Сарајево	2007	398	160	2	236	139	43	-	96	259	2007 Istočno Novo Sarajevo
	2008	459	210	2	247	176	41	1	134	283	2008 Sarajevo
	2009	470	176	-	294	127	31	-	96	343	2009
Језеро	2007	17	9	-	8	30	15	2	13	-13	2007 Jezero
	2008	42	12	1	29	30	10	2	18	12	2008
	2009	14	6	-	8	30	9	5	16	-16	2009
Калиновик	2007	46	15	-	31	85	7	-	78	-39	2007 Kalinovik
	2008	63	11	-	52	54	3	-	51	9	2008
	2009	32	6	-	26	47	5	-	42	-15	2009
Кнежево	2007	52	18	-	34	203	22	1	180	-151	2007 Kneževo
	2008	30	7	-	23	256	82	-	174	-226	2008
	2009	30	12	-	18	149	6	-	143	-119	2009
Козарска Дубица	2007	102	40	1	61	179	63	-	116	-77	2007 Kozarska Dubica
	2008	111	35	-	76	154	26	2	126	-43	2008 Dubica
	2009	80	25	1	54	139	25	1	113	-59	2009
Костајница	2007	37	7	-	30	43	12	-	31	-6	2007 Kostajnica
	2008	42	8	-	34	42	7	-	35	0	2008
	2009	34	6	1	27	35	3	-	32	-1	2009
Котор Варош	2007	112	44	1	67	209	76	2	131	-97	2007 Kotor Varoš
	2008	99	49	1	49	176	63	-	113	-77	2008
	2009	87	32	-	55	168	62	-	106	-81	2009

5.3. УНУТРАШЊА МИГРАЦИОНА КРЕТАЊА ПО ОПШТИНАМА РЕПУБЛИКЕ СРПСКЕ
INTERNAL MIGRATION BY SEX AND MUNICIPALITY OF IMMIGRATION AND EMIGRATION, IN REPUBLIKA SRPSKA

(наставак—continued)

Општина	Број досељених у општине Републике Српске <i>Number of immigrants to municipalities of Republika Srpska</i>				Број одсељених из општина Републике Српске <i>Number of emigrants from municipalities of Republika Srpska</i>				Миграци- они салдо <i>Net migration</i>	Municipality	
	укупно <i>total</i>	из Федерације БиХ <i>from Federation of BiH</i>	из Брчко Дистрикта <i>from Brčko District</i>	из других општина РС <i>from other municipa- lities in RS</i>	укупно <i>total</i>	у Федерацију БиХ <i>to Federation of BiH</i>	у Брчко Дистрикт <i>to Brčko District</i>	у друге општине РС <i>to other municipa- lities in RS</i>			
	1	2	3	4	5	6	7	8	9 = 1-5		
Крупа на Уни	2007	22	8	-	14	36	15	-	21	-14	2007 Krupa na Uni 2008 2009
	2008	27	10	-	17	20	2	-	18	7	
	2009	16	4	-	12	30	2	-	28	-14	
Купрес	2007	8	7	-	1	10	4	-	6	-2	2007 Kupres 2008 2009
	2008	21	4	-	17	8	4	-	4	13	
	2009	4	2	-	2	18	1	-	17	-14	
Лакташи	2007	633	59	3	571	239	19	1	219	394	2007 Laktaši 2008 2009
	2008	583	37	-	546	236	20	2	214	347	
		497	37	-	460	231	15	1	215	266	
Лопаре	2007	76	23	31	22	224	18	119	87	-148	2007 Lopare 2008 2009
	2008	90	22	26	42	154	17	49	88	-64	
	2009	97	42	28	27	192	24	54	114	-95	
Љубиње	2007	21	11	-	10	37	17	-	20	-16	2007 Ljubinje 2008 2009
	2008	33	22	1	10	34	11	-	23	-1	
	2009	25	10	-	15	54	12	-	42	-29	
Милићи	2007	104	60	2	42	135	60	4	71	-31	2007 Milići 2008 2009
	2008	86	46	-	40	140	55	1	84	-54	
	2009	83	51	1	31	121	54	1	66	-38	
Модрича	2007	164	73	10	81	196	70	10	116	-32	2007 Modriča 2008 2009
	2008	179	66	9	104	195	67	15	113	-16	
	2009	161	65	9	87	186	60	10	116	-25	
Мркоњић Град	2007	86	21	-	65	183	44	2	137	-97	2007 Mrkonjić Grad 2008 2009
	2008	101	17	2	82	204	40	-	164	-103	
	2009	81	20	-	61	164	25	5	134	-83	
Невесинје	2007	236	171	-	65	175	87	-	88	61	2007 Nevesinje 2008 2009
	2008	169	118	-	51	164	88	1	75	5	
	2009	174	130	1	43	161	103	1	57	13	
Нови Град	2007	159	90	2	67	286	141	3	142	-127	2007 Novi Grad 2008 2009
	2008	170	99	1	70	258	97	1	160	-88	
	2009	141	79	-	62	249	63	2	184	-108	
Ново Горажде	2007	85	57	1	27	119	87	3	29	-34	2007 Ново Горажде 2008 2009
	2008	316	188	-	128	190	137	1	52	126	
	2009	79	59	-	20	144	88	-	56	-65	
Осмаци	2007	69	32	1	36	93	57	1	35	-24	2007 Osmaci 2008 2009
	2008	115	45	-	70	111	44	-	67	4	
	2009	53	32	-	21	85	23	-	62	-32	
Оштра Лука	2007	79	54	-	25	79	9	1	69	0	2007 Oštra Luka 2008 2009
	2008	148	82	-	66	97	18	-	79	51	
	2009	78	53	-	25	73	13	-	60	5	

5.3. УНУТРАШЊА МИГРАЦИОНА КРЕТАЊА ПО ОПШТИНАМА РЕПУБЛИКЕ СРПСКЕ
 INTERNAL MIGRATION BY SEX AND MUNICIPALITY OF IMMIGRATION AND EMIGRATION, IN REPUBLIKA SRPSKA

(наставак—continued)

Општина	Број досељених у општине Републике Српске <i>Number of immigrants to municipalities of Republika Srpska</i>				Број одсељених из општина Републике Српске <i>Number of emigrants from municipalities of Republika Srpska</i>				Миграциони салдо <i>Net migration</i>	Municipality	
	укупно <i>total</i>	из Федерације БиХ <i>from Federation of BiH</i>	из Брчко Дистрикта <i>from Brčko District</i>	из других општина РС <i>from other municipalities in RS</i>	укупно <i>total</i>	у Федерацију БиХ <i>to Federation of BiH</i>	у Брчко Дистрикт <i>to Brčko District</i>	у друге општине РС <i>to other municipalities in RS</i>			
	1	2	3	4	5	6	7	8	9 = 1-5		
Пале	2007	331	172	1	158	208	65	2	141	123	2007 Pale
	2008	318	151	2	165	393	267	1	125	-75	2008
	2009	262	115	1	146	167	49	-	118	95	2009
Пелагићево	2007	51	19	5	27	120	9	97	14	-69	2007 Pelagićevo
	2008	84	25	50	9	76	11	49	16	8	2008
	2009	105	48	47	10	87	10	56	21	18	2009
Петровац	2007	99	76	-	23	53	45	-	8	46	2007 Petrovac
	2008	127	97	-	30	48	32	-	16	79	2008
		126	104	-	22	52	38	-	14	74	
Петрово	2007	32	4	24	4	94	29	11	54	-62	2007 Petrovo
	2008	52	16	9	27	104	13	3	88	-52	2008
	2009	39	15	2	22	78	11	3	64	-39	2009
Приједор	2007	605	419	1	185	520	259	3	258	85	2007 Prijedor
	2008	532	327	3	202	375	40	4	331	157	2008
	2009	474	248	1	225	449	191	3	255	25	2009
Прњавор	2007	180	73	1	106	205	45	1	159	-25	2007 Prnjavor
	2008	171	45	4	122	308	91	3	214	-137	2008
	2009	114	27	1	86	192	35	4	153	-78	2009
Рибник	2007	63	9	-	54	130	1	-	129	-67	2007 Ribnik
	2008	67	11	-	56	146	6	-	140	-79	2008
	2009	57	16	-	41	76	4	-	72	-19	2009
Рогатица	2007	84	41	-	43	167	67	2	98	-83	2007 Rogatica
	2008	188	126	1	61	171	60	-	111	17	2008
	2009	97	58	-	39	147	68	-	79	-50	2009
Рудо	2007	36	23	-	13	65	20	-	45	-29	2007 Rudo
	2008	69	66	-	3	71	28	-	43	-2	2008
	2009	23	12	-	11	51	34	-	17	-28	2009
Соколац	2007	129	62	2	65	167	73	1	93	-38	2007 Sokolac
	2008	172	95	2	75	101	5	-	96	71	2008
	2009	104	60	-	44	133	59	2	72	-29	2009
Србац	2007	97	15	2	80	102	3	3	96	-5	2007 Srbac
	2008	76	5	3	68	363	215	3	145	-287	2008
	2009	71	12	1	58	113	4	1	108	-42	2009
Сребреница	2007	226	182	2	42	288	200	9	79	-62	2007 Srebrenica
	2008	254	196	2	56	126	2	2	122	128	2008
	2009	158	122	-	36	283	166	2	115	-125	2009
Теслић	2007	152	93	-	59	232	109	4	119	-80	2007 Teslić
	2008	158	110	2	46	234	129	2	103	-76	2008
	2009	184	124	4	56	194	61	-	133	-10	2009

5.3. УНУТРАШЊА МИГРАЦИОНА КРЕТАЊА ПО ОПШТИНАМА РЕПУБЛИКЕ СРПСКЕ
INTERNAL MIGRATION BY SEX AND MUNICIPALITY OF IMMIGRATION AND EMIGRATION, IN REPUBLIKA SRPSKA

(наставак—continued)

Општина		Број досељених у општине Републике Српске <i>Number of immigrants to municipalities of Republika Srpska</i>				Број одсељених из општина Републике Српске <i>Number of emigrants from municipalities of Republika Srpska</i>				Миграци- они салдо <i>Net migration</i>	Municipality
		укупно <i>total</i>	из Федерације БиХ <i>from Federation of BiH</i>	из Брчко Дистрикта <i>from Brčko District</i>	из других општина РС <i>from other municipa- lities in RS</i>	укупно <i>total</i>	у Федерацију БиХ <i>to Federation of BiH</i>	у Брчко Дистрикт <i>to Brčko District</i>	у друге општине РС <i>to other municipa- lities in RS</i>		
		1	2	3	4	5	6	7	8	9 = 1-5	
Требиње	2007	320	148	-	172	201	85	-	116	119	2007 Trebinje
	2008	286	121	-	165	153	37	1	115	133	2008
	2009	258	106	1	151	187	74	1	112	71	2009
Трново	2007	29	18	-	11	48	23	-	25	-19	2007 Trnovo
	2008	62	38	-	24	114	82	-	32	-52	2008
	2009	51	43	-	8	46	25	-	21	5	2009
Угљевик	2007	127	29	7	91	172	84	6	82	-45	2007 Ugljevik
	2008	138	58	10	70	226	108	13	105	-88	2008
		108	43	15	50	155	56	12	87	-47	
Фоча	2007	142	84	-	58	190	93	-	97	-48	2007 Foča
	2008	205	175	-	30	229	138	1	90	-24	2008
	2009	121	83	-	38	183	102	2	79	-62	2009
Хан Пијесак	2007	51	13	1	37	44	16	-	28	7	2007 Han Pijesak
	2008	37	13	-	24	37	6	-	31	0	2008
	2009	32	13	-	19	50	15	-	35	-18	2009
Чајнице	2007	39	24	2	13	69	38	1	30	-30	2007 Čajniče
	2008	58	52	-	6	70	37	-	33	-12	2008
	2009	42	20	-	22	41	16	1	24	1	2009
Челинац	2007	96	9	1	86	134	7	-	127	-38	2007 Čelinac
	2008	82	6	-	76	140	8	1	131	-58	2008
	2009	79	13	1	65	140	5	-	135	-61	2009
Шамац	2007	105	41	26	38	177	61	58	58	-72	2007 Šamac
	2008	107	55	23	29	158	46	54	58	-51	2008
	2009	75	23	22	30	160	40	52	68	-85	2009
Шековићи	2007	51	7	1	43	97	15	1	81	-46	2007 Šekovići
	2008	83	10	2	71	95	18	2	75	-12	2008
	2009	32	3	-	29	99	7	1	91	-67	2009
Шипово	2007	63	37	2	24	95	26	5	64	-32	2007 Šipovo
	2008	46	31	-	15	87	-	5	82	-41	2008
	2009	43	23	1	19	88	21	4	63	-45	2009
УКУПАН МИГРАЦИОНИ САЛДО	2007									133	2007 TOTAL NET
	2008									1 107	2008 MIGRATION
	2009									874	2009