

# ДЕМОГРАФСКА СТАТИСТИКА

## DEMOGRAPHIC STATISTICS

друго, измијењено издање  
second, changed edition

Број: 14  
No: 14

СТАТИСТИЧКИ БИЛТЕН  
STATISTICAL BULLETIN

Бања Лука  
Banja Luka

2011

НАЧЕЛНИК ОДЈЕЉЕЊА ЗА ИЗРАДУ ПУБЛИКАЦИОНИХ БАЗА ПОДАТАКА И СТАТИСТИЧКИХ ПУБЛИКАЦИЈА: Владан Сибиновић  
*HEAD OF DIVISION FOR CREATION OF PUBLICATION DATA BASES AND STATISTICAL PUBLICATIONS: Vladan Sibinović*

РУКОПИС ПРИПРЕМИЛИ: Одјелјење статистике становништва  
*PREPARED BY: Population Statistics Division*

ДИЗАЈН И ПРЕВОД: Александра Зеџ  
*DESIGN AND TRANSLATION: Aleksandra Žec*

РЕДАКЦИОНИ ОДБОР: Јелена Ђокић, Милка Михолјчић, Нада Јаковљевић, Биљана Ђукић, Богдана Радић  
*REDACTIONAL BOARD: Jelena Đokić, Milka Miholjčić, Nada Jakovljević, Biljana Đukić, Bogdana Radić*

ОДГОВАРА: Др Радмила Чичковић, директор  
*PERSON RESPONSIBLE: Dr Radmila Čičković, Director General*

## ПРЕГОВОР

Билтен "Демографска статистика" је публикација Републичког завода за статистику Републике Српске на српском и енглеском језику, која на свеобухватан и систематски начин приказује службене статистичке податке о становништву, прописане Статистичким програмом.

Завод у континуитету од 1996. године прикупља и обрађује, а од 1999. године и публикује податке демографске статистике.

У овом Демографском билтену, подаци су обрађени и публиковани према мјесту сталног становања, у складу са дефиницијом међународних препорука.

У првом дијелу Билтена налазе се основни подаци и њима одговарајући аналитички показатељи природног кретања становништва за петогодишњи период посматрања 2006–2010.

Детаљни подаци о природном кретању становништва дати су за 2010. годину у другом дијелу овог Билтена.

У трећем дијелу Билтена дати су подаци о природном кретању становништва по општинама и типологији насеља.

Подаци о унутрашњим миграцијама дати су у посљедњем дијелу Билтена.

Податке из овог Билтена, корисници могу добити на сајту Републичког завода за статистику: [www.rzs.rs.ba](http://www.rzs.rs.ba).

Изражавамо захвалност свим сарадницима који су учествовали у прикупљању, контроли, обради и припреми статистичких података и методолошких објашњења, те у уређивању, преводу и штампању овог Билтена.

Републички завод за статистику ће бити захвалан на свим примједбама и сугестијама које би могле да допринесу побољшању Билтена.

## FOREWORD

*"Demographic Statistics" bulletin is a bilingual publication of the Republika Srpska Institute of Statistics, in English and Serbian language, that contains a comprehensive and systematic overview of official statistical data on population, set by the Statistical Programme.*

*The demographic statistics data have been continuously collected and processed by the Institute since 1996, and published since 1999.*

*In this Demographic bulletin, data were processed and published by the place of permanent residence, in line with the definition of the international recommendations.*

*The first section of the Bulletin contains basic data and corresponding analytical indicators of natural changes of population for the five-year period of observation, 2006–2010.*

*Detailed data on natural changes of population are given for the year 2010 in the second section of the Bulletin.*

*The third section of the Bulletin contains data on natural changes of population by municipality and typology of the settlement.*

*Data on internal migration are given in the last part of the Bulletin.*

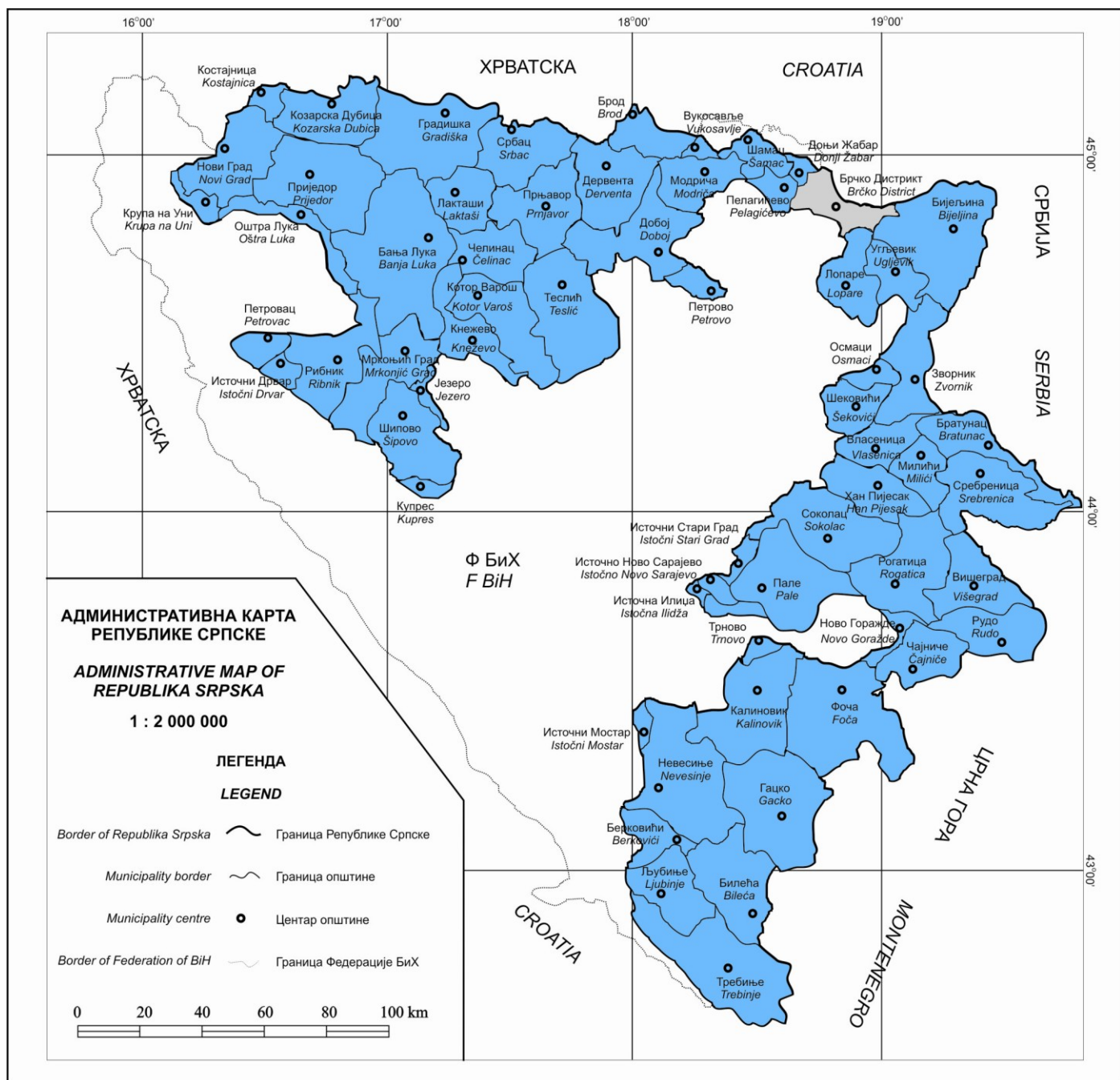
*Data from this bulletin are available to users at the web site of the Republika Srpska Institute of Statistics: [www.rzs.rs.ba](http://www.rzs.rs.ba).*

*We would like to thank all our collaborators who participated in collecting, controlling, processing and preparing of statistical data and methodologies, as well as in editing, translating and printing of this Bulletin.*

*Republika Srpska Institute of Statistics will highly appreciate any remarks and suggestions that could improve our next Bulletin.*

Др Радмила Чичковић  
Директор  
Републичког завода за статистику

*Dr Radmila Čičković  
Director General  
Republika Srpska Institute of Statistics*





САДРЖАЈ  
CONTENTS

Страна  
Page

<b>Предговор</b> <b>Foreword</b> .....	3
<b>Методолошка објашњења</b> <b>Notes on Methodology</b> .....	9
<b>1. ОСНОВНИ ПОДАЦИ</b> <b>BASIC DATA</b> .....	15
1.1. Основни подаци о Републици Српској <i>Basic data on Republika Srpska</i> .....	15
<b>2. ПРИРОДНА КРЕТАЊА</b> <b>NATURAL CHANGES</b> .....	15
2.1. Становништво, рођења, умирања и бракови <i>Population, births, deaths and marriages</i> .....	15
2.2. Стопе рођења, умирања и бракова <i>Birth, death and marriage rates</i> .....	15
2.3. Живорођени према мјесецу рођења, дневни просјек и индекс дневног просјека <i>Live births by month, daily average and daily average index</i> .....	16
2.4. Живорођени према старости мајке <i>Live births by age of mother at childbirth</i> .....	16
2.5. Живорођени према реду рођења <i>Live births by birth order</i> .....	16
2.6. Живорођени према полу, мјесту порођаја и стручној помоћи при порођају <i>Live births by sex, place of birth and medical assistance at birth</i> .....	17
2.7. Просјечна старост мајке према реду рођења живорођене дјеце <i>Mean age of mother at childbirth by order or live birth</i> .....	17
2.8. Живорођени ванбрачни према старости мајке <i>Live births out of wedlock by age of mother at childbirth</i> .....	17
2.9. Живорођени ванбрачни према реду рођења <i>Live births out of wedlock by birth order</i> .....	17
2.10. Мртворођени према полу, стопе мртворођених <i>Still births by sex, still births rates</i> .....	18
2.11. Мртворођени према старости мајке <i>Stillbirths by age of mother at childbirth</i> .....	18
2.12. Мртворођени према реду рођења <i>Stillbirths by birth order</i> .....	18
2.13. Умрли по мјесецима, дневни просјек и индекс дневног просјека <i>Deaths by month, daily average and daily average index</i> .....	19
2.14. Умрли према лијечењу, мјесту смрти и према томе ко је дао податке о смрти <i>Deaths by medical treatment, place of death and person who gave information about death</i> .....	19
2.15. Умрли према полу и старости <i>Deaths by sex and age</i> .....	20
2.16. Умрли према полу и узроку смрти <i>Deaths by sex and cause of death</i> .....	21
2.17. Структура умрлих према полу и узроку смрти <i>Deaths structure by sex and cause of death</i> .....	23
2.18. Насилне смрти према полу и врсти насилне смрти <i>Violent deaths by sex and kind of violent death</i> .....	25
2.19. Структура насилних смрти према полу <i>Structure of violent deaths by sex</i> .....	25
2.20. Умрла одојчад према старости <i>Infant deaths by age</i> .....	26

	Страна Page
2.21. Умрла одојчад по полу, стопе смртности одојчади <i>Infant deaths by sex, infant mortality rates</i> .....	27
2.22. Закључени бракови по мјесецима <i>Marriages by month</i> .....	27
2.23. Закључени бракови према старости младожење и невјесте <i>Marriages by age of groom and bride</i> .....	28
2.24. Просјечна старост супружника при закључењу брака <i>Mean age of spouses at marriage</i> .....	28
2.25. Закључени бракови према ранијем брачном стању младожење и невјесте <i>Marriages by previous marital status of groom and bride</i> .....	29
2.26. Закључени бракови према реду брака младожење и невјесте <i>Marriages by order of marriage of groom and bride</i> .....	29
2.27. Разведени бракови по мјесецима <i>Divorces by month</i> .....	29
2.28. Разведени бракови према старости мужа и жене <i>Divorces by age of husband and wife</i> .....	30
2.29. Просјечна старост мужа и жене при разводу брака <i>Mean age of husband and wife at divorce</i> .....	30
2.30. Разведени бракови према трајању брака <i>Divorces by duration of marriage</i> .....	30
2.31. Разведени бракови према броју издржаване дјеце <i>Divorces by number of supported children</i> .....	31
2.32. Разведени бракови према лицу коме су додијељена дјеца <i>Divorces by the person given the custody of children</i> .....	31
<b>3. ПРИРОДНА КРЕТАЊА СТАНОВНИШТВА У 2010.</b> <b>NATURAL CHANGES OF POPULATION IN 2010</b> .....	36
РОЂЕЊА <i>BIRTHS</i> .....	36
3.1. Живорођени према полу, реду рођења и старости мајке у 2010. <i>Live births by sex, birth order and mother's age in 2010</i> .....	36
3.2. Живорођени према старости мајке и оца и реду рођења у 2010. <i>Live births by mother's and father's age and birth order in 2010</i> .....	39
3.3. Живорођени према старости и брачности мајке и реду рођења дјетета у 2010. <i>Live births by mother's age and marital status and order of childbirth in 2010</i> .....	41
3.4. Живорођени према мјесту порођаја, стручној помоћи и брачности мајке у 2010. <i>Live births by place of birth, medical assistance and marital status of mother in 2010</i> .....	43
3.5. Живорођена брачна дјеца према трајању брака родитеља и реду брака мајке у 2010. <i>Live births in wedlock by duration of marriage of parents and order of marriage of mother in 2010</i> .....	43
3.6. Живорођени, ванбрачни према старости мајке и реду рођења у 2010. <i>Live births out of wedlock by mother's age and birth order in 2010</i> .....	43
3.7. Живорођени према школској спреми мајке и оца у 2010. <i>Live births by educational attainment of mother and father in 2010</i> .....	44
3.8. Живорођени према активности мајке и оца у 2010. <i>Live births by mother and father's activity in 2010</i> .....	45
3.9. Живорођени према националној припадности мајке и реду рођења дјетета у 2010. <i>Live births by mother's ethnicity and order of childbirth in 2010</i> .....	46
3.10. Мртворођени према полу, реду рођења и старости мајке у 2010. <i>Stillbirths by sex, birth order and mother's age in 2010</i> .....	47
3.11. Мртворођени према мјесту порођаја, стручној помоћи и брачности у 2010. <i>Stillbirths by place of birth, medical assistance and marital status of mother in 2010</i> .....	48

	Страна Page
УМИРАЊА DEATHS .....	49
3.12. Умрли према полу и старости у 2010. Deaths by sex and age in 2010 .....	49
3.13. Умрли према полу, старости и националној припадности у 2010. Deaths by sex, age and ethnicity in 2010 .....	52
3.14. Умрли према полу, старости и брачном стању у 2010. Deaths by sex, age and marital status in 2010 .....	52
3.15. Умрли према полу, старости и школској спреми у 2010. Deaths by sex, age and educational attainment in 2010 .....	54
3.16. Умрли према полу, старости и активности у 2010. Deaths by sex, age and activity in 2010 .....	55
3.17. Умрли према полу, старости и узроку смрти у 2010. Deaths by sex, age and cause of death in 2010 .....	56
3.18. Умрли према полу, школској спреми и узроку смрти у 2010. Deaths by sex, educational attainment and cause of death in 2010 .....	66
3.19. Умрли према полу, активности и узроку смрти у 2010. Deaths by sex, activity and cause of death in 2010.....	70
3.20. Умрла одојчад према полу, старости и узроку смрти у 2010. Infant deaths by sex, age and cause of death in 2010 .....	72
3.21. Умрла одојчад према полу, старости и старости мајке у 2010. Infant deaths by sex, age and mother's age in 2010.....	74
3.22. Умрла одојчад према брачности мајке и броју дјеце које је родила мајка умрлог одојчета у 2010. Infant deaths by marital status and number of children of infant's mother in 2010 .....	75
3.23. Насилне смрти према полу и старости у 2010. Violent deaths by sex and age in 2010 .....	76
3.24. Насилне смрти према полу, школској спреми и активности у 2010. Violent deaths by sex, educational attainment and activity in 2010.....	77
3.25. Умрли услед несрећног случаја према полу, старости и спољном узроку смрти у 2010. Accidental deaths by sex, age and external cause of death in 2010.....	80
3.26. Умрли услед самоубиства према полу, старости и спољном узроку смрти у 2010. Suicide deaths by sex, age and external cause of death in 2010 .....	82
3.27. Умрли услед убиства према полу, старости и спољном узроку смрти у 2010. Homicide deaths by sex, age and external cause of death in 2010 .....	82
ЗАКЉУЧЕНИ БРАКОВИ MARRIAGES .....	84
3.28. Закључени бракови према старости младожење и неvjесте у 2010. Marriages by age of groom and bride in 2010 .....	84
3.29. Закључени бракови према старости, ранијем брачном стању и реду брака младожење у 2010. Marriages by age, previous marital status and order of marriage of groom in 2010 .....	85
3.30. Закључени бракови према старости, ранијем брачном стању и реду брака неvjесте у 2010. Marriages by age, previous marital status and order of marriage of bride in 2010 .....	87
3.31. Закључени бракови према појединачним годинама старости и реду брака младожење и неvjесте у 2010. Marriages by single age and order of marriage of groom and bride in 2010 .....	89
3.32. Закључени бракови према школској спреми младожење и неvjесте у 2010. Marriages by educational attainment of groom and bride in 2010.....	91
3.33. Закључени бракови према активности младожење и неvjесте у 2010. Marriages by activity of groom and bride in 2010 .....	92
3.34. Закључени бракови према националној припадности младожење и неvjесте у 2010. Marriages by ethnicity of groom and bride in 2010 .....	92

	Страна Page
РАЗВЕДЕНИ БРАКОВИ <i>DIVORCES</i> .....	93
3.35. Разведени бракови према старости мужа и жене у 2010. <i>Divorce by age of husband and wife in 2010.</i> .....	93
3.36. Разведени бракови према старости мужа и трајању брака у 2010. <i>Divorces by husband's age and marriage duration at divorce in 2010.</i> .....	94
3.37. Разведени бракови према старости жене и трајању брака у 2010. <i>Divorces by wife's age and marriage duration at divorce in 2010</i> .....	95
3.38. Разведени бракови према школској спреми мужа и жене у 2010. <i>Divorces by educational attainment of husband and wife in 2010</i> .....	96
3.39. Разведени бракови према активности мужа и жене у 2010. <i>Divorces by activity of husband and wife in 2010</i> .....	97
3.40. Разведени бракови према ранијем брачном стању мужа и жене у 2010. <i>Divorces by previous marital status of husband and wife in 2010.</i> .....	98
3.41. Разведени бракови према реду брака мужа и жене у 2010. <i>Divorces by order of marriage of husband and wife in 2010.</i> .....	98
3.42. Разведени бракови према броју издржаване дјеце и лицу коме су додијељена у 2010. <i>Divorces by number of supported children and person given the custody of children in 2010</i> .....	99
3.43. Разведени бракови према броју издржаване дјеце и трајању брака у 2010. <i>Divorces by number of supported children and marriage duration at divorce in 2010.</i> .....	99
3.44. Разведени бракови према активности жене и лицу коме су додијељена дјеца у 2010. <i>Divorces by wife's activity and person given the custody of children in 2010.</i> .....	100
3.45. Разведени бракови према старости и школској спреми мужа и подносиоцу тужбе за развод брака у 2010. <i>Divorces by age and educational attainment of husband and person who filed a petition for divorce in 2010</i> .....	101
3.46. Разведени бракови према старости и школској спреми жене и подносиоцу тужбе за развод брака у 2010. <i>Divorces by age and educational attainment of wife and person who filed a petition for divorce in 2010.</i> .....	102
3.47. Разведени бракови према националној припадности мужа и жене у 2010. <i>Divorces by ethnicity of husband and wife in 2010</i> .....	103
<b>4. ПРИРОДНО КРЕТАЊЕ ПО ОПШТИНАМА</b> <b><i>NATURAL CHANGES BY MUNICIPALITY</i></b> .....	104
4.1. Становништво, рођења, умирања и бракови по општинама <i>Population, births, deaths and marriages by municipality</i> .....	104
4.2. Рођења, умирања и бракови по општинама и типу насеља у 2010. <i>Births, deaths and marriages by municipality and type of settlement in 2010</i> .....	111
<b>5. МИГРАЦИЈЕ</b> <b><i>MIGRATION</i></b> .....	117
5.1. Унутрашња миграциона кретања (досељени/одсељени) у Републици Српској <i>Internal migration (immigration/emigration) in Republika Srpska</i> .....	117
5.2. Унутрашња миграциона кретања у Републици Српској по старосним групама и полу <i>Internal migration of population in Republika Srpska by age and sex</i> .....	117
5.3. Унутрашња миграциона кретања по општинама Републике Српске, 2007–2010. <i>Internal migration by sex and municipality of immigration and emigration, in Republika Srpska, 2007–2010</i> .....	118

## МЕТОДОЛОШКА ОБЈАШЊЕЊА

## NOTES ON METHODOLOGY

### Извор података

Извјештајне јединице прикупљања статистичких података о рођеним, умрлим и закљученим браковима су матични уреди, о разведеним браковима су судови надлежни за разводе бракова.

Административни извор података за унутрашње миграције је Министарство унутрашњих послова Републике Српске.

### Source of data

*Reporting units for the collection of the statistical data on births, deaths and marriages are registration offices, and on divorces are the courts in charge.*

*Administrative data source for internal migration is The Republika Srpska Ministry of Internal Affairs.*

### Обухват података

Према правним прописима о вођењу матичних књига, случајеви рађања, смрти и закључења брака обавезно се уписују у матичне књиге подручја на коме су се десили, без обзира да ли лица, на која се односе станују на том подручју или не.

### Data coverage

*According to the legislation on registration, events of births, deaths and marriages are obligatory registered in the registers of the corresponding areas, irrespective of the residence of persons those events refer to.*

### Обрада података

Основни материјал виталне статистике припрема се и обрађује у Републичком заводу за статистику.

Обрадом података за 2010. годину обухваћена су сва обиљежја која су садржана у обрасцима природног кретања становништва.

Обрада података о унутрашњим миграцијама обухвата све особе које су извршиле промјену пребивалишта (трајно пресељење).

### Data processing

*The basic material on demographic statistics is prepared and processed in the Republika Srpska Institute of Statistics.*

*Data processing for 2010 covers all characteristics included in the forms of natural changes of population.*

*Processing of data on internal migration covers all persons who changed their place of residence (permanently moved).*

### Публиковање података

Подаци виталне статистике публиковани су у складу са међународним препорукама. У укупан број (рођених, умрлих, вјенчаних и разведених) ушли су сви регистровани случајеви који су присутни на територији Републике Српске дуже од годину дана и одсутни краће од годину дана.

Подаци су публиковани према мјесту пребивалишта мајке рођеног дјетета, умрлог лица, односно младожење, а за разведене бракове према посљедњем заједничком пребивалишту.

Публиковање података о унутрашњим миграцијама обухвата све особе које су извршиле промјену пребивалишта (трајно пресељење) из једне општине у другу.

### Data publishing

*Vital statistics data have been published according to the international recommendations. The total number (of births, deaths, marriages and divorces) includes all registered cases being present at the territory of Republika Srpska more than one year and those absent for the period less than one year.*

*The data have been published by the place of residence of the mother of newborn, of the deceased or the groom. For the divorces, the data have been published by the last common place of residence.*

*Publishing the data on internal migration covers all persons who changed their place of residence (permanently moved) from one municipality to another.*

### Правни основ

Законска основа која регулише статистичка истраживања о становништву у Републици Српској заснива се на Закону о статистици ("Службени гласник Републике Српске", бр. 85/03) у коме је дефинисан Статистички програм ("Службени гласник Републике Српске", бр. 33/09) који осигурава производњу конзистентних упоредивих статистичких података.

### Legal basis

*A legal basis that regulates statistical surveys on population in Republika Srpska is founded on the Law on Statistics ("The Official Gazette of Republika Srpska", No 85/03) in which the Statistical Programme ("The Official Gazette of Republika Srpska", No 33/09) has been defined. The Programme to ensuring production of consistent and comparable statistics data.*

Програмом је предвиђено да статистика становништва спроводи годишња истраживања, која се односе на: статистику рођених на статистичком листићу ДЕМ-1, статистику умрлих на статистичком листићу ДЕМ-2, статистику закључених бракова на статистичком листићу ДЕМ-3, статистику разведених бракова на статистичком листићу РБ-1. Прикупљање података је мјесечно, а обрада података годишња. Прикупљање података за унутрашње миграције је годишње у електронском облику и обрада података је на годишњем нивоу.

Поред наведене законске основе, као правни основ за попуњавање наведених статистичких листића статистике становништва важни су: Закон о матичним књигама ("Службени гласник Републике Српске", бр. 111/09), Закон о држављанству Републике Српске ("Службени гласник Републике Српске", бр. 33/99, 17/00, 64/05, 58/09, 18/10), Породични закон ("Службени гласник Републике Српске", бр. 54/02, 41/08), Закон о здравственој заштити Републике Српске ("Службени гласник Републике Српске", бр. 106/99), Закон о судовима и судској служби Републике Српске ("Службени гласник Републике Српске", бр. 111/04, 109/05, 37/06, 17/08, 119/08, 58/09, 116/09), Закон о парничном поступку ("Службени гласник Републике Српске", бр. 58/03, 85/03, 74/05, 63/07, 49/09).

За статистичко истраживање Унутрашње миграције релевантан је Закон о пребивалишту и боравишту држављана БиХ ("Службени гласник БиХ" бр. 32/01).

## Дефиниције и објашњења

У овом Билтену дате су краће дефиниције јединица посматрања и објашњења појединих обиљежја.

**У статистици рођених**, јединица посматрања је рођено, односно живорођено и мртворођено дијете. Живорођеним се дјететом сматра свако дијете које при рођењу дише и показује друге знакове живота као што су куцање срца, пулсирање пупчане врпце и несумњиво кретање вољних мишића. Ако дијете убрзо након порођа умре, најприје се региструје као живорођено, а затим као умрло одојче.

Од 2001 године, према препорукама Скупштине Свјетске здравствене организације и Међународног удружења гинеколога (ФИГО) мртворођеним се сматра дијете рођено, односно извађено из тијела мајке, без икаквих знакова живота тј. ако није дисало нити показивало неки други знак живота, а ношено је дуже од 22 недјеље (приближно 6 мјесеци) и које има порођајну тежину 500 g и више. Избацивање мртвог плода, који је ношен мање од 22 недјеље, сматра се побачајем (абортусом), без обзира на то да ли се ради о спонтаном или намјерном прекиду трудноће, и не региструје се у матичним књигама нити су ти подаци исказани у укупном броју мртворођених.

**У статистици умрлих**, јединица посматрања је свако умрло лице.

Умрлом одојчади сматрају се дјеца која су умрла прије навршене прве године живота.

**У статистици закључених бракова**, јединица посматрања је сваки законито закључени брак.

*The Programme provides that population statistics conducts annual surveys on: birth statistics on the statistical form DEM-1, death statistics on the statistical form DEM-2, marriage statistics on the statistical form DEM-3, divorce statistics on the statistical form RB-1. Data collection is done monthly and data processing is done on an annual basis. Collection of data on internal migration is done in electronic form, and the data processing is done on an annual basis.*

*Apart from the mentioned law basis, as a legal basis for filling in the population statistics forms important are the following: the Law on Population Registers ("The Official Gazette of Republika Srpska", No 111/09), Law on Citizenship of Republika Srpska ("The Official Gazette of Republika Srpska", No 33/99, 17/00, 64/05, 58/09, 18/10), Family Law ("The Official Gazette of Republika Srpska", No 54/02, 41/08), Law on Health Care in Republika Srpska ("The Official Gazette of Republika Srpska", No 106/09), Law on Courts and Court Administration in Republika Srpska ("The Official Gazette of Republika Srpska", No 111/04, 109/05, 37/06, 17/08, 119/08, 58/09, 116/09), Law on Civil Procedure ("The Official Gazette of Republika Srpska", No 58/03, 85/03, 74/05, 63/07, 49/09).*

*For the statistical activity on Internal migration the relevant law is The Law on permanent and temporary residence of BiH citizens ("The Official Gazette of BiH", No 32/01).*

## Definitions and explanations

*This Bulletin provides short definitions of the units of observation and explanations of some characteristics.*

**In statistics of births**, unit of observation is a newborn, i.e. live born and stillborn child. A live-born child is every child who breathes and exhibits other signs of life at birth, such as beating of the heart, pulsation of the umbilical cord, or definite movements of voluntary muscles. If a child dies shortly after the birth, it is first registered as live-born and then as an infant death.

*As of 2001, following the recommendations of the World Health Assembly and the International Federation of Gynecology and Obstetrics (FIGO), a still-born child is considered a child, born or taken out from a mother's body, who exhibits no signs of life, i.e. not breathing nor showing any other sign of life, where pregnancy has lasted more than 22 weeks (approximately 6 lunar months) and weight at child-birth has been 500 g or more. Expulsion of a dead fetus carried less than 22 weeks is considered a miscarriage (abortion), irrespective of being natural or intended. These cases are not registered in population registers, nor shown in the tables on stillborn.*

**In statistics of deaths**, unit of observation is every deceased person.

*Infant deaths are considered children died before reaching one year of age.*

**In statistics of marriages**, unit of observation is every marriage that is recognized by law.

**У статистици разведених бракова**, јединица посматрања је сваки брак који је правоснажном пресудом надлежног суда разведен, поништен, односно проглашен неважећим.

**У статистици унутрашњих миграција**, јединица посматрања је свако лице које се трајно преселило из:

- Републике Српске у ФБиХ и обрнуто,
- Републике Српске у Брчко Дистрикт и обрнуто,
- једне општине у другу општину унутар граница Републике Српске.

Објашњење појединих обиљежја

### Старост

Подаци према старости исказују се према навршеним годинама живота. Старост се рачуна на основу датума рођења лица и датума када се случај десио.

У већини табела старост је исказана у појединачним годинама и у петогодишњим старосним групама.

Свака група старости обухвата лица која су навршила године живота унутар граница интервала. Тако су, на примјер, у групи од 15 до 19 година, обухваћена лица која имају 15 и више година, а још нису навршила 20 година живота.

**Брак** је законом уређена заједница живота жене и мушкарца.

Брак се сматра **разведеним** када судска пресуда о разводу брака постане правоснажна.

### Брачно стање

Брачним се стањем сматра законски статус лица на које се догађаји односе. То значи да се ожењеним/удатим сматрају само она лица која су у тренутку дешавања, односно догађаја налазила у браку закљученом у складу са одредбама Породичног закона, а као разведена сматрана су лица чији је брак судски (законски) разведен.

Лица чији је брак престао смрћу другог супружника сматрају се удовицом/удовцем, док лица која никада нису ступила у брак сматрају се неожењенима/неудатима. Подаци према брачном статусу се разврставају: неожењен/неудата, ожењен/удата, удовац/удовица и разведен/разведена.

### Националност

У складу са Уставом Босне и Херцеговине и Уставом Републике Српске, грађанину се гарантује слобода изражавања националне припадности. Податак о националној припадности добија се на основу слободног непосредног изјашњавања лица (приликом закључења, развода брака), док податак о националној припадности за мајку и оца (у случају рођења дјетета) и за умрло лице даје пријавилац рођења, односно пријавилац смртног случаја.

Уставом Босне и Херцеговине и Уставом Републике Српске, грађанин није дужан да се изјашњава о својој националној припадности.

***In statistics of divorces**, unit of observation is every marriage that is dissolved or cancelled by a valid decision of the municipal court in charge.*

***In the statistics of internal migrations**, unit of observation is every person who permanently moved from:*

- Republika Srpska to FBiH and vice versa,*
- Republika Srpska to Brčko District and vice versa,*
- one municipality to another within the borders of Republika Srpska.*

*Explanation of some attributes*

### **Age**

*Data by age are shown by completed years of age. Age is calculated using the date of birth of a person and the date of event.*

*In the majority of tables, age is shown by single years of age and by five-year age groups.*

*Each age group includes persons who have turned the years put as the limits of one interval. For example, the age group 15–19 years includes all persons who have reached 15 years and more, but have not yet turned 20.*

***Marriage** is a legally regulated community of woman and man.*

*A marriage is considered **divorced** at the time the court decision on divorce becomes legally binding.*

### **Marital status**

*Marital status is the legal status of a person the events refer to. Married persons are those who are, in the moment of event, legally married according to the provisions of the Family law. Divorced are considered persons whose marriage has been divorced according to the court (legal) decision.*

*Persons whose marriage has been terminated by the death of a spouse are considered widows/widowers. Persons who has never been married are considered single persons. Data by marital status are classified as: single, married, widow/widower and divorced.*

### **Ethnicity**

*According to the Constitution of Bosnia and Herzegovina and the Constitution of Republika Srpska, citizens are guaranteed freedom to express their ethnicity. Data on ethnicity is collected on the basis of free direct statement of a person (in cases of marriage, divorce, movement), while the data on the ethnicity of a mother and father (in case of childbirth) and a deceased are given by the person who reports the event of birth or death.*

*According to the Constitution of Bosnia and Herzegovina and the Constitution of Republika Srpska, citizens are not obliged to state their ethnicity.*

### **Школска спрема**

Под завршеном школском спремом подразумијева се највиша завршена школа без обзира да ли је школска спрема стечена завршавањем неке редовне школе или школе која замјењује редовну школу, односно да ли је стечена полагањем испита у редовној школи или завршавањем неког курса за редовно школовање, којим се по важећим прописима признала одређена школа.

Подаци о школској спреми разврстани су према сљедећим групама: без школе, непотпуна основна школа, основна школа, средња школа, виша школа, висока школа, магистериј и докторат.

### **Активност**

По овом обилежју лица су разврстана на активна лица, лица с личним приходом, издржавана лица и лица на раду или боравку у иностранству.

### **Трајање брака**

У статистици рођења и статистици разведених бракова, трајање брака је изведено обилежје изражено у навршеним годинама трајања законске брачне заједнице.

**Брачним дјететом** се сматра оно дијете које је рођено у браку склопљеном према законским одредбама или је рођено у периоду од 300 дана након престанка брака.

### **Ред рођења дјетета**

За одређивање реда рођења код живорођених и мртворођених, узимају се у обзир сва дјеца коју је мајка родила, без обзира да ли су рођена у браку или ван брака.

### **Мјесто порођаја и стручна помоћ код рођења**

Сва дјеца, живорођена и мртворођена, према мјесту рођења сврставају се у двије групе: у здравственој установи и на другом мјесту.

Ако је порођај обављен уз помоћ доктора медицине или дипломиране бабице сматра се да је обављен „са стручном помоћи“.

У свим другим случајевима сматра се да је порођај обављен "без стручне помоћи".

### **Број издржаване дјеце рођене у овом браку**

Код разведених бракова, у број издржаване дјеце рођене у овом браку, урачуната су дјеца разведених родитеља, која немају сопствених прихода за своје издржавање, без обзира гдје се та дјеца налазе и без обзира да ли ту дјецу издржавају родитељи или неко други. Ова дјеца су груписана према томе коме су додијељена у шест сљедећих група: мужу, жени, мужу и жени, другим лицима, установама и остале комбинације.

### **Мјесто смрти, лијечење и утврђивање смрти**

По овом обилежју разврстана су умрла лица, према томе да ли је смрт наступила у здравственој установи или на другом мјесту (у стану, пољу, итд.). Ако је смрт наступила у здравственој установи, уједно се сматра да је умрло лице лијечено и да је смрт утврдио лекар, а ако је смрт наступила ван здравствене установе онда се умрли разврставају још и према томе да ли је умрло лице било лијечено (од болести од које је умрло) и да ли је смрт утврдио лекар или неко друго лице.

### **Educational attainment**

*A school completed is considered the highest level of completed education, irrespective of the level of education being attained by completing a regular school or an equivalent substitute school, i.e. the level of education being attained by passing the exams in regular school or completing a course for regular education by which, according to valid regulations, a respective school level is recognized.*

*Data on educational attainment are classified according to the following groups: without education, incomplete basic school, basic school, secondary school, non-university high school, university degree, master degree and doctorate.*

### **Activity**

*By this attribute, persons are classified as active persons, persons with their own income, dependents and persons who temporarily work or reside in foreign countries.*

### **Duration of marriage**

*In statistics of births and divorces, marriage duration is a derived characteristic expressed in completed years of marriage duration.*

**A child born in the wedlock** is considered a child born in a marriage established by law or in a period of 300 days after the termination of a marriage.

### **Birth order**

*In establishing a birth order for live births and stillbirths, all children born by the mother are taken into account, irrespective of whether born in or out of wedlock.*

### **Place of birth and medical assistance at birth**

*All children, i.e. live births and stillbirths, are classified in two groups according to the place of birth: in medical facility and elsewhere.*

*If the child births done with help of medical doctor or qualified midwife is considered to have done "with medical assistance".*

*in all other cases, it is considered that the childbirth was carried out "without the medical assistance".*

### **Number of supported children born in this marriage**

*In the number of supported children included are the children (of divorced parents) who do not have their own income, irrespective of their residence and irrespective of whether these children are supported by parents or someone else. Those children are classified by person given the custody of children in the next six groups: to husband, to wife, to husband and wife, to other persons, to institutions and other combinations.*

### **Place of death, medical treatment and pronouncing the death**

*By this characteristic, the deceased are classified in consideration of whether the person died in a medical facility or in some other place (house, field, etc.). If the place of death is a medical facility it is considered that death is pronounced by a physician; if a place of death is some other place, the deceased are classified by whether the deceased was medically treated (for the disease that caused the death) and whether the death was pronounced by a physician or some other person.*



## Узрок смрти

Узроком смрти сматрају се оне болести, болесна стања или повреде које имају за посљедицу смрт или су придонијеле смрти, као и околности несрећног случаја или насиља које су такве повреде проузроковале.

Узрок смрти утврђује љекар који је лијечио умрлог, мртвозорник или обдуцент. За свако умрло лице љекар попуњава "Потврду о смрти" или се од пријавиоца тражи неки други документ (рјешење надлежног органа Министарства унутрашњих послова или судско рјешење). Љекар који утврђује смрт, обавезан је да у "Потврди о смрти" наведе основни узрок смрти и то према Међународној класификацији болести, повреда и узрока смрти, Десета ревизија, која је обавезна за све чланице Свјетске здравствене организације.

**Насилна смрт** је свака она смрт која није настала због природних околности (болест, старост), него је ријеч о смрти насталој од повреда или тровања.

Умрли усљед насилних смрти груписани су, у односу на спољни узрок, у четири групе: умрли усљед несретног случаја, самоубиства, убиства и остало. Група остало односи се на повреде нанесене при легалним интервенцијама полиције и других извршилаца закона, укључујући и војску на дужности, повреде настале због ратних операција, компликације усљед медицинског и хирушког лијечења, као и догађаји са неутврђеним поријеклом насилне смрти.

**Миграције** представљају просторну покретљивост становништва.

**Унутрашње миграције** становништва Републике Српске подразумевају међуопштинска кретања унутар Републике Српске, међуентитетска кретања као и кретање између Републике Српске и Брчко Дистрикта.

**Пребивалиште** је општина или дистрикт у коме се држављанин настани са намјером да тамо стално живи.

**Мигрант** је особа која се из одређених личних разлога пресељава из једног мјеста у друго.

## Типологија насеља

Насељено мјесто је дио подручна јединице локалне самоуправе које има изграђене објекте за становање, основну комуналну инфраструктуру и друге објекте неопходне за задовољавање потреба становника настањених на њиховом подручју.

Према правном критеријуму, насеља су подијељена у двије групе: градска и остала насеља.

Поступак израде основних демографских показатеља

## Процјена становништва

Процјена броја становника израђена је на основу расположивих података природног и миграционог кретања становништва.

**Природни прираштај** је разлика између броја живорођене дјеце и броја умрлих особа.

## Cause of death

A cause of death is considered diseases, morbid conditions or injuries which either resulted in or contributed to death and circumstances of the accident or violence, which produced such injuries.

The cause of death is pronounced by a physician who treated the deceased, a coroner or a pathologist. For every deceased person, a physician fills in the "Death certificate" or the person who reported the death is asked to present some other document (a decision made by an authorised organ of the Ministry of Internal Affairs or a court decision).

A physician who pronounces death is obliged to state an underlying cause of death in the "Death certificate", according to the International Classification of Diseases, Injuries and Causes of Death, Tenth Revision which is obligatory for all members of the World Health Organisation.

**Violent death** is any death not caused by natural circumstances (disease, old age) but by injuries or poisoning. Regarding the external cause of death, violent deaths are classified in four groups: accidental deaths, suicides, homicides and other. The group "other" refers to the injuries inflicted by legal interventions of the police and other law enforcement authorities, including the army on duty, injuries caused by war operations, complications caused by medical and surgical treatment, as well as cases of violent death with undetermined cause.

**Migration** is a spatial movement of people.

**Internal migration** of population presents migration of persons between municipalities within the borders of Republika Srpska, migration between entities, as well as migration between Republika Srpska and Brčko District.

**Place of permanent residence** is a municipality or district where a citizen settles down with the intention to live there permanently.

**Migrant** is a person who for certain personal reasons migrates from one place to another.

## Typology of the settlements

A settlement is part of local community which has constructed facilities for housing, basic utilities infrastructure and other facilities for people residing on their territory.

According to the legal criteria, settlements are classified into two groups: urban and other settlements

Procedure of making basic demographic indicators

## Population estimate

Population estimate has been done on the basis of the natural changes of population and migration.

**Natural increase** represents a difference between the number of live births and the number of deaths.

**Општа стопа наталитета** представља однос између броја живорођених и процијењеног броја становника у посматраној години.

**Општа стопа морталитета** представља однос између броја умрлих и процијењеног броја становника у посматраној години.

**Општа стопа природног прираштаја** представља разлику између стопе наталитета и стопе морталитета у посматраној години.

**Стопа смртности одојчади** представља однос између броја умрле дјеце до једне године старости на 1000 живорођених у посматраној години.

**Општа стопа мртворођења** представља број мртворођених на 1000 живорођених у посматраној години.

**Просјечна старост мајке** представља просјечну годину њене старости приликом рађања дјетета.

**Просјечна старост младожење и невјесте** представља просјечне године старости приликом склапања брака.

**Просјечна старост мужа и жене** представља просјечне године старости приликом развода брака.

**Стопа нупцијалитета** представља однос између броја склопљених бракова и процијењеног броја становника у посматраној години.

**Стопа диворцијалитета** представља однос између броја разведених бракова и процијењеног броја становника у посматраној години.

**Миграциони салдо** становништва је разлика између броја досељеног и броја одсељеног становништва посматраног подручја у одређеном периоду.

**General natality rate** represents the ratio between the number of live births and the population estimate in a referent year.

**General mortality rate** is a ratio between the number of deaths and population estimate in a referent year.

**General rate of natural increase** presents a difference between the natality and mortality rates in a referent year.

**Infant mortality rate** is a ratio between the number of deaths of children under 1 year of age per 1000 live births in a referent year.

**General stillbirth rate** presents the number of stillbirths per 1000 live births in a referent year.

**Mean age of mother** presents an average age of mother at childbirth.

**Mean age of groom and bride** presents an average years of age at contraction of marriage.

**Mean age of husband and wife** presents an average years of age at divorce.

**Nuptiality rate** presents a ratio between the number of marriages and estimated number of population in a referent year.

**Divorce rate** is a ratio between the number of divorces and the estimated number of population in a referent year.

**Net migration** of population is a difference between the number of immigrants and emigrants of particular area in a given period of time.

#### Објашњење знакова

- нема појаве
- ... не располаже се податком
- 1) ознака за напомену у табели
- \* исправљен податак

#### Explanation of symbols

- no occurrence
- ... data not available
- 1) footnote
- \* corrected data

## 1. ОСНОВНИ ПОДАЦИ

### BASIC DATA

#### 1.1. ОСНОВНИ ПОДАЦИ О РЕПУБЛИЦИ СРПСКОЈ

##### BASIC DATA ON REPUBLIKA SRPSKA

Број становника (процјена) Population (estimated)					Број градова <sup>1)</sup> Number of cities <sup>1)</sup>	Број општина <sup>1)</sup> Number of municipalities <sup>1)</sup>	Број насељених мјеста <sup>2)</sup> Number of settlements <sup>2)</sup>
2006	2007	2008	2009	2010			
1 443 709	1 439 673	1 437 477	1 435 179	1 433 038	2	61	2 746

## 2. ПРИРОДНА КРЕТАЊА

### NATURAL CHANGES

#### 2.1. СТАНОВНИШТВО, РОЂЕЊА, УМИРАЊА И БРАКОВИ

##### POPULATION, BIRTHS, DEATHS AND MARRIAGES

	Број становника (процјена) <sup>3)</sup> Population (estimated) <sup>3)</sup>			Рођени Births				Умрли Deaths				Бракови Marriages	
	укупно total	мушки male	женски female	живорођени live births			мртво- рођени still births	укупно total	мушки male	женски female	одојчад infants	склоп- љени married	разве- дени divorced
				укупно total	мушки male	женски female							
2006	1 443 709	702 718	740 991	10 524	5 351	5 173	27	13 232	6 904	6 328	50	6 860	542
2007	1 439 673	700 754	738 919	10 110	5 203	4 907	39	14 146	7 302	6 844	38	7 093	596
2008	1 437 477	699 685	737 792	10 198	5 262	4 936	34	13 501	7 058	6 443	40	6 401	317
2009	1 435 179	698 567	736 612	10 603	5 577	5 026	32	13 775	7 099	6 676	51	6 131	455
2010	1 433 038	697 524	735 514	10 147	5 184	4 963	41	13 517	6 935	6 582	44	5 767	517 <sup>4)</sup>

#### 2.2. СТОПЕ РОЂЕЊА, УМИРАЊА И БРАКОВА

##### BIRTH, DEATH AND MARRIAGE RATES

	Број становника (процјена) <i>Population (estimated)</i>			Рођени <i>Births</i>				Умрли <i>Deaths</i>				Природ- ни прира- штај <i>Natural increase</i>	Бракови <i>Marriages</i>		Витални индекс <i>Vital index</i>
	укупно <i>total</i>	мушки <i>male</i>	женски <i>female</i>	живорођени <i>live births</i>			мртво- рођени <i>still births</i>	укупно <i>total</i>	мушки <i>male</i>	женски <i>female</i>	одојчад <i>infants</i>		склоп- љени <i>married</i>	разве- дени <i>divorced</i>	
				укупно <i>total</i>	мушки <i>male</i>	женски <i>female</i>									
2006	1 443 709	702 718	740 991	7,3	7,6	7,0	2,6	9,2	9,8	8,5	4,8	-1,9	4,8	0,4	0,8
2007	1 439 673	700 754	738 919	7,0	7,4	6,6	3,9	9,8	10,4	9,3	3,8	-2,8	4,9	0,4	0,7
2008	1 437 477	699 685	737 792	7,1	7,5	6,7	3,3	9,4	10,1	8,7	3,9	-2,3	4,5	0,2	0,8
2009	1 435 179	698 567	736 612	7,4	8,0	6,8	3,4	9,6	10,2	9,1	4,8	-2,2	4,3	0,3	0,8
2010	1 433 038	697 524	735 514	7,1	7,4	6,7	4,0	9,4	9,9	8,9	4,3	-2,4	4,0	0,4	0,8

<sup>1)</sup> Општине и градови у Републици Српској утврђени су Законом о територијалној организацији Републике Српске ("Службени гласник Републике Српске", бр. 69/09)  
Municipalities and cities in Republika Srpska are determined by the Law on territorial organisation of Republika Srpska ("The Official Gazette of Republika Srpska", No 4/10)

<sup>2)</sup> Број насеља усаглашен на основу Уредбе о насељеним мјестима која чине подручје јединице локалне самоуправе ("Службени гласник Републике Српске", бр. 4/10) и Измјене и допуне Уредбе која чине подручје јединица локалне самоуправе ("Службени Гласник Републике Српске", бр. 26/11)  
Number of settlements is in accordance with the Regulation on Settlements Composing the Territory of the Local Government Unit ("The Official Gazette of Republika Srpska", No 4/10) and the Amendment of the Regulation on Settlements Composing the Territory of the Local Government Unit ("The Official Gazette of Republika Srpska", No 26/11)

<sup>3)</sup> Ревидирана процјена броја становника на основу података виталне статистике за 2006. годину  
Revised population estimate based on the vital statistics data for 2006

<sup>4)</sup> Без непотпуних података за Основни суд Бања Лука  
Excluding incomplete data for the Municipal court Banja Luka

2.3. ЖИВОРОЂЕНИ ПРЕМА МЈЕСЕЦУ РОЂЕЊА, ДНЕВНИ ПРОСЈЕК И ИНДЕКС ДНЕВНОГ ПРОСЈЕКА  
LIVE BIRTHS BY MONTH, DAILY AVERAGE AND DAILY AVERAGE INDEX

	Укупно <i>Total</i>	Јануар <i>January</i>	Фебруар <i>February</i>	Март <i>March</i>	Април <i>April</i>	Мај <i>May</i>	Јуни <i>June</i>	Јули <i>July</i>	Август <i>August</i>	Септембар <i>September</i>	Октобар <i>October</i>	Новембар <i>November</i>	Децембар <i>December</i>
2006	10 524	866	750	857	828	858	865	963	966	949	943	882	797
2007	10 110	871	728	806	704	803	827	957	947	930	989	824	724
2008	10 198	914	816	801	772	877	764	971	960	971	910	790	652
2009	10 603	628	546	910	896	879	887	1 077	932	1 074	1 023	862	889
2010	10 147	880	833	887	764	855	800	964	913	891	871	830	659
ДНЕВНИ ПРОСЈЕК DAILY AVERAGE													
2006	28,8	27,9	26,8	27,6	27,6	27,7	28,8	31,1	31,2	31,6	30,4	29,4	25,7
2007	27,7	28,1	26,0	26,0	23,5	25,9	27,6	30,9	30,5	31,0	31,9	27,5	23,4
2008	27,9	29,5	28,1	25,8	25,7	28,3	25,5	31,3	31,0	32,4	29,4	26,3	21,0
2009	29,0	20,3	19,5	29,4	29,9	28,4	29,6	34,7	30,1	35,8	33,0	28,7	28,7
2010	27,8	28,4	29,8	28,6	24,6	27,6	25,8	31,1	29,5	28,7	28,1	26,8	21,3
ИНДЕКС ДНЕВНОГ ПРОСЈЕКА (БАЗА 100 = ДНЕВНИ ГОДИШЊИ ПРОСЈЕК) DAILY AVERAGE INDEX (BASE 100 = DAILY ANNUAL AVERAGE)													
2006	100,0	96,8	94,7	97,8	97,6	97,9	102,0	109,8	110,2	111,9	107,6	104,0	90,9
2007	100,0	97,3	90,2	90,2	81,4	89,8	95,6	107,1	105,9	107,5	110,6	95,3	81,0
2008	100,0	105,8	101,0	92,7	92,4	101,5	91,4	112,4	111,1	116,2	105,4	94,5	75,5
2009	100,0	69,9	60,8	101,3	99,8	97,9	98,8	119,9	103,8	119,6	113,9	96,0	99,0
2010	100,0	102,1	107,0	102,9	88,7	99,2	92,8	111,9	105,9	103,4	101,1	96,3	76,5

2.4. ЖИВОРОЂЕНИ ПРЕМА СТАРОСТИ МАЈКЕ  
LIVE BIRTHS BY AGE OF MOTHER AT CHILDBIRTH

	Укупно <i>Total</i>	<15	15–19	20–24	25–29	30–34	35–39	40–44	45–49	50+	Непознато <i>Unknown</i>
2006	10 524	3	586	3 186	3 590	2 163	691	144	11	-	150
2007	10 110	3	557	2 980	3 410	2 176	745	137	10	1	91
2008	10 198	4	536	2 759	3 642	2 241	745	169	6	-	96
2009	10 603	3	499	2 704	3 815	2 528	834	165	4	1	50
2010	10 147	-	436	2 465	3 573	2 540	919	150	9	-	55

2.5. ЖИВОРОЂЕНИ ПРЕМА РЕДУ РОЂЕЊА  
LIVE BIRTHS BY BIRTH ORDER

	Укупно <i>Total</i>	Прво <i>First</i>	Друго <i>Second</i>	Треће <i>Third</i>	Четврто <i>Fourth</i>	Пето и више <i>Fifth and more</i>	Непознато <i>Unknown</i>
2006	10 524	5 019	3 726	1 179	248	102	250
2007	10 110	4 789	3 637	1 169	227	94	194
2008	10 198	4 781	3 711	1 150	258	99	199
2009	10 603	4 848	3 918	1 329	284	102	122
2010	10 147	4 526	3 788	1 283	262	120	168

2.6. ЖИВОРОЂЕНИ ПРЕМА ПОЛУ, МЈЕСТУ ПОРОЂАЈА И СТРУЧНОЈ ПОМОЋИ ПРИ ПОРОЂАЈУ  
LIVE BIRTHS BY SEX, PLACE OF BIRTH AND MEDICAL ASSISTANCE AT BIRTH

	Укупно <i>Total</i>	Мушки <i>Male</i>	Женски <i>Female</i>	Мјесто порођаја <i>Place of birth</i>				Стручна помоћ при порођају <i>Medical assistance at birth</i>			
				укупно <i>total</i>	здравствена установа <i>medical facility</i>	друго мјесто <i>elsewhere</i>	непознато <i>unknown</i>	укупно <i>total</i>	са стручном помоћи <i>medically assisted</i>	без стручне помоћи <i>without medical assistance</i>	непознато <i>unknown</i>
2006	10 524	5 351	5 173	10 524	10 453	64	7	10 524	10 500	17	7
2007	10 110	5 203	4 907	10 110	10 071	39	-	10 110	10 088	22	-
2008	10 198	5 262	4 936	10 198	10 152	34	12	10 198	10 174	12	12
2009	10 603	5 577	5 026	10 603	10 545	22	36	10 603	10 559	8	36
2010	10 147	5 184	4 963	10 147	10 066	32	49	10 147	10 087	11	49

2.7. ПРОСЈЕЧНА СТАРОСТ МАЈКЕ ПРЕМА РЕДУ РОЂЕЊА ЖИВОРОЂЕНЕ ДЈЕЦЕ  
MEAN AGE OF MOTHER AT CHILDBIRTH BY ORDER OR LIVE BIRTH

	Укупно <i>Total</i>	Прво <i>First</i>	Друго <i>Second</i>	Треће <i>Third</i>	Четврто <i>Fourth</i>	Пето и више <i>Fifth and more</i>
2006	26,8	25,0	27,7	30,5	31,8	33,7
2007	26,8	25,0	27,8	30,4	32,3	34,9
2008	27,2	25,4	28,0	30,4	32,9	33,2
2009	27,5	25,6	28,2	30,7	32,0	32,6
2010	27,7	25,9	28,4	30,9	32,4	33,3

2.8. ЖИВОРОЂЕНИ ВАНБРАЧНИ ПРЕМА СТАРОСТИ МАЈКЕ  
LIVE BIRTHS OUT OF WEDLOCK BY AGE OF MOTHER AT CHILDBIRTH

	Укупно <i>Total</i>	<15	15–19	20–24	25–29	30–34	35–39	40–44	45–49	50+	Непознато <i>Unknown</i>
2006	1 663	3	227	527	436	291	131	38	2	-	8
2007	1 526	3	195	492	399	251	140	32	3	-	11
2008	1 596	4	209	490	430	276	134	45	2	-	6
2009	1 629	3	203	450	476	321	133	34	1	-	8
2010	1 543	-	179	387	454	329	151	24	1	-	18

2.9. ЖИВОРОЂЕНИ ВАНБРАЧНИ ПРЕМА РЕДУ РОЂЕЊА  
LIVE BIRTHS OUT OF WEDLOCK BY BIRTH ORDER

	Укупно <i>Total</i>	Прво <i>First</i>	Друго <i>Second</i>	Треће <i>Third</i>	Четврто <i>Fourth</i>	Пето и више <i>Fifth and more</i>	Непознато <i>Unknown</i>
2006	1 663	1 117	366	106	47	27	-
2007	1 526	982	377	105	39	23	-
2008	1 595	1 003	394	117	42	39	-
2009	1 629	1 025	400	117	59	28	-
2010	1 543	943	389	128	38	45	-

2.10. МРТВОРОЂЕНИ ПРЕМА ПОЛУ, СТОПЕ МРТВОРОЂЕНИХ  
STILL BIRTHS BY SEX, STILL BIRTHS RATES

	Укупно <i>Total</i>	Мушки <i>Male</i>	Женски <i>Female</i>	Мртворођени на 1 000 живорођених <i>Still births per 1 000 livebirths</i>
2006	27	20	7	2,6
2007	39	23	16	3,9
2008	34	20	14	3,3
2009	32	21	11	3,1
2010	41	23	18	4,0

2.11. МРТВОРОЂЕНИ ПРЕМА СТАРОСТИ МАЈКЕ  
STILL BIRTHS BY AGE OF MOTHER AT CHILDBIRTH

	Укупно <i>Total</i>	<15	15–19	20–24	25–29	30–34	35–39	40–44	45–49	50+	Непознато <i>Unknown</i>
2006	27	-	2	7	8	4	6	-	-	-	-
2007	39	-	1	7	14	9	5	3	-	-	-
2008	34	-	2	7	12	5	4	1	1	-	2
2009	32	-	1	11	7	9	1	1	1	-	1
2010	41	-	-	7	13	16	4	1	-	-	-

2.12. МРТВОРОЂЕНИ ПРЕМА РЕДУ РОЂЕЊА  
STILL BIRTHS BY BIRTH ORDER

	Укупно <i>Total</i>	Прво <i>First</i>	Друго <i>Second</i>	Треће <i>Third</i>	Четврто <i>Fourth</i>	Пето и више <i>Fifth and more</i>	Непознато <i>Unknown</i>
2006	27	16	6	4	-	-	1
2007	39	17	14	1	2	3	2
2008	34	16	6	3	3	2	4
2009	32	11	5	6	2	2	6
2010	41	18	12	4	1	1	5

2.13. УМРЛИ ПО МЈЕСЕЦИМА, ДНЕВНИ ПРОСЈЕК И ИНДЕКС ДНЕВНОГ ПРОСЈЕКА  
DEATHS BY MONTH, DAILY AVERAGE AND DAILY AVERAGE INDEX

	Укупно <i>Total</i>	Јануар <i>January</i>	Фебруар <i>February</i>	Март <i>March</i>	Април <i>April</i>	Мај <i>May</i>	Јуни <i>June</i>	Јули <i>July</i>	Август <i>August</i>	Септембар <i>September</i>	Октобар <i>October</i>	Новембар <i>November</i>	Децембар <i>December</i>
2006	13 232	1 226	1 135	1 215	1 089	1 117	1 189	1 057	974	1 030	1 026	1 077	1 097
2007	14 146	1 306	1 263	1 229	1 171	1 137	1 156	1 151	1 094	979	1 205	1 153	1 302
2008	13 501	1 396	1 200	1 203	1 155	1 191	1 067	1 085	1 035	1 005	1 164	1 067	933
2009	13 775	1 322	1 231	1 329	1 064	1 128	1 053	1 121	1 104	966	1 136	1 059	1 262
2010	13 517	1 258	1 107	1 219	1 102	1 148	1 105	1 120	1 021	1 027	1 153	1 141	1 116
ДНЕВНИ ПРОСЈЕК <i>DAILY AVERAGE</i>													
2006	36,3	39,5	40,5	39,2	36,3	36,0	39,6	34,1	31,4	33,2	35,9	35,9	35,4
2007	38,8	42,1	45,1	39,6	39,0	36,7	38,5	37,1	35,3	31,6	38,4	38,4	42,0
2008	36,9	45,0	41,4	38,8	38,5	38,4	35,6	35,0	33,4	32,4	35,6	35,6	30,1
2009	37,6	42,6	44,0	42,9	35,5	36,4	35,1	36,2	35,6	32,2	34,2	35,3	40,7
2010	37,0	40,6	39,5	39,3	36,7	37,0	36,8	36,1	32,9	34,2	36,8	38,0	36,0
ИНДЕКС ДНЕВНОГ ПРОСЈЕКА (БАЗА 100 = ДНЕВНИ ГОДИШЊИ ПРОСЈЕК) <i>DAILY AVERAGE INDEX (BASE 100 = DAILY ANNUAL AVERAGE)</i>													
2006	100,0	109,1	111,8	108,1	100,1	99,4	109,3	94,1	86,7	93,4	99,0	99,0	99,4
2007	100,0	108,7	116,4	102,3	100,7	94,6	99,4	95,8	91,1	88,8	99,2	99,2	118,0
2008	100,0	122,1	112,2	105,2	104,4	104,2	96,4	94,9	90,5	87,9	96,4	96,4	81,6
2009	100,0	113,3	116,8	113,9	94,2	96,7	93,3	96,1	94,6	85,6	90,8	93,8	108,2
2010	100,0	109,6	106,8	106,2	99,2	100,0	99,5	97,6	88,9	92,4	99,4	102,7	97,2

2.14. УМРЛИ ПРЕМА ЛИЈЕЧЕЊУ, МЈЕСТУ СМРТИ И ПРЕМА ТОМЕ КО ЈЕ ДАО ПОДАТКЕ О СМРТИ  
DEATHS BY MEDICAL TREATMENT, PLACE OF DEATH AND PERSON WHO GAVE INFORMATION ABOUT DEATH

	Укупно <i>Total</i>	Лијечење <i>Medical treatment</i>		% лијечених <i>% of medically treated</i>	Мјесто смрти <i>Place of death</i>		% умрлих у здравственој установи <i>% of deaths at medical facility</i>	Податке о смрти дао <i>Information about death given by</i>		% умрлих за које је податке дао љекар <i>% of deaths for which the information was given by a physician</i>
		лијечени <i>medically treated</i>	нису лијечени <i>without medical treatment</i>		здравствена установа <i>medical facility</i>	друго мјесто <i>other place</i>		љекар <i>physician</i>	друго лице <i>other person</i>	
2006	13 232	11 666	1 566	88,2	4 316	8 916	32,6	12 429	803	93,9
2007	14 146	12 530	1 616	88,6	4 856	9 290	34,3	13 280	866	93,9
2008	13 501	12 260	1 241	90,8	5 192	8 309	38,5	12 272	1 229	90,9
2009	13 775	12 487	1 288	90,6	5 294	8 481	38,4	12 471	1 304	90,5
2010	13 517	12 439	1 078	92,0	5 681	7 836	42,0	12 371	1 146	91,5

2.15. УМРЛИ ПРЕМА ПОЛУ И СТАРОСТИ  
DEATHS BY SEX AND AGE

	Укупно <i>Total</i>	0-4	5-9	10-14	15-19	20-24	25-29	30-34	35-39	40-44	45-49	50-54	55-59	60-64	65-69	70-74	75-79	80-84	85+	Непознато <i>Unknown</i>	
2006																					2006
свега	13 232	59	10	20	38	47	63	74	88	207	350	663	747	798	1 765	2 506	2 678	1 909	1 206	4	all
мушки	6 904	37	5	10	29	33	45	49	60	157	236	475	504	502	1 066	1 303	1 247	722	422	2	male
женски	6 328	22	5	10	9	14	18	25	28	50	114	188	243	296	699	1 203	1 431	1 187	784	2	female
2007																					2007
свега	14 146	47	16	5	22	55	49	81	104	184	374	664	770	864	1 787	2 551	2 960	2 208	1 401	4	all
мушки	7 302	23	9	2	16	46	40	61	77	125	278	469	529	543	1 052	1 364	1 385	814	468	1	male
женски	6 844	24	7	3	6	9	9	20	27	59	96	195	241	321	735	1 187	1 575	1 394	933	3	female
2008																					2008
свега	13 501	45	6	21	42	55	68	69	87	154	326	548	790	876	1 482	2 529	2 799	2 232	1 372	-	all
мушки	7 058	24	5	16	34	45	51	56	60	116	230	400	529	571	898	1 334	1 338	886	465	-	male
женски	6 443	21	1	5	8	10	17	13	27	38	96	148	261	305	584	1 195	1 461	1 346	907	-	female
2009																					2009
свега	13 775	58	8	10	16	36	49	71	89	163	307	572	843	930	1 418	2 473	2 717	2 375	1 640	-	all
мушки	7 099	33	7	6	11	29	35	53	64	109	205	388	579	615	826	1 362	1 258	946	573	-	male
женски	6 676	25	1	4	5	7	14	18	25	54	102	184	264	315	592	1 111	1 459	1 429	1 067	-	female
2010																					2010
свега	13 517	50	8	2	27	42	62	49	99	127	293	530	773	966	1 228	2 331	2 740	2 468	1 722	-	all
мушки	6 935	23	7	2	18	33	49	36	75	79	191	361	541	636	772	1 240	1 313	1 013	546	-	male
женски	6 582	27	1	-	9	9	13	13	24	48	102	169	232	330	456	1 091	1 427	1 455	1 176	-	female



2.16. УМРЛИ ПРЕМА ПОЛУ И УЗРОКУ СМРТИ  
DEATHS BY SEX AND CAUSE OF DEATH

Узрок смрти	2006	2007	2008	2009	2010	Cause of death
УКУПНО						TOTAL
свега	13 232	14 146	13 501	13 775	13 517	all
мушки	6 904	7 302	7 058	7 099	6 935	male
женски	6 328	6 844	6 443	6 676	6 582	female
Инфективне и паразитне болести (A00–B99)						Infectious and parasitic diseases (A00–B99)
свега	111	103	118	118	109	all
мушки	73	70	72	75	72	male
женски	38	33	46	43	37	female
Неоплазме (C00–D48)						Neoplasms (C00–D48)
свега	2 551	2 733	2 733	2 822	2 700	all
мушки	1 536	1 624	1 658	1 661	1 595	male
женски	1 015	1 109	1 075	1 161	1 105	female
Болести крви и крвотворних органа и неки поремећаји имуног система (D50–D89)						Diseases of the blood and blood-forming organs and certain disorders involving the immune mechanism (D50–D89)
свега	6	16	8	13	15	all
мушки	2	6	3	4	5	male
женски	4	10	5	9	10	female
Болести жлијезда са унутрашњим лучењем, исхране и метаболизма (E00–E88)						Endocrine, nutritional and metabolic diseases (E00–E88)
свега	790	791	764	891	691	all
мушки	306	349	310	361	289	male
женски	484	442	454	530	402	female
Душевни поремећаји и поремећаји понашања (F00–F99)						Mental and behavioural disorders (F00–F99)
свега	82	107	101	122	84	all
мушки	67	87	82	92	73	male
женски	15	20	19	30	11	female
Болести нервног система и органа чула (G00–H95)						Diseases of the nervous system and sense organs (G00–H95)
свега	184	156	145	133	152	all
мушки	111	86	91	78	76	male
женски	73	70	54	55	76	female
Болести циркулаторног система (I00–I99)						Diseases of the circulatory system (I00–I99)
свега	6 463	7 097	6 965	7 014	7 211	all
мушки	3 005	3 233	3 209	3 271	3 285	male
женски	3 458	3 864	3 756	3 743	3 926	female
Болести респираторног система (J00–J99)						Diseases of the respiratory system (J00–J99)
свега	520	493	449	430	450	all
мушки	292	282	276	254	277	male
женски	228	211	173	176	173	female
Болести дигестивног система (K00–K92)						Diseases of the digestive system (K00–K92)
свега	379	396	366	371	398	all
мушки	233	249	235	223	242	male
женски	146	147	131	148	156	female
Болести коже и поткожног ткива (L00–L98)						Diseases of the skin and subcutaneous tissue (L00–L98)
свега	1	2	2	3	6	all
мушки	-	-	-	1	4	male
женски	1	2	2	2	2	female

2.16. УМРЛИ ПРЕМА ПОЛУ И УЗРОКУ СМРТИ  
DEATHS BY SEX AND CAUSE OF DEATH

(наставак--continued)

Узрок смрти	2006	2007	2008	2009	2010	Cause of death
Болести мишићно-коштаног система и везивног ткива (M00–M99)						<i>Diseases of the musculo-skeletal system and connective tissue (M00–M99)</i>
свега	10	13	17	13	11	<i>all</i>
мушки	1	4	3	2	3	<i>male</i>
женски	9	9	14	11	8	<i>female</i>
Болести генитоуринарног система (N00–N98)						<i>Diseases of the genitourinary system (N00–N98)</i>
свега	266	275	268	257	255	<i>all</i>
мушки	152	163	155	139	140	<i>male</i>
женски	114	112	113	118	115	<i>female</i>
Трудноћа, порођај и пуерперијум (O00–O99)						<i>Pregnancy, childbirth and the puerperium (O00–O99)</i>
свега	2	1	1	-	1	<i>all</i>
мушки	-	-	-	-	-	<i>male</i>
женски	2	1	1	-	1	<i>female</i>
Одређена стања настала у перинаталном периоду (P00–P96)						<i>Certain conditions originating in perinatal period (P00–P96)</i>
свега	38	27	20	34	29	<i>all</i>
мушки	26	15	12	22	13	<i>male</i>
женски	12	12	8	12	16	<i>female</i>
Конгениталне аномалије, деформације и хромосомне ненормалности (Q00–Q99)						<i>Congenital malformations, deformations and chromosomal abnormalities (Q00–Q99)</i>
свега	14	14	15	20	17	<i>all</i>
мушки	7	8	5	7	10	<i>male</i>
женски	7	6	10	13	7	<i>female</i>
Симптоми, знакови и ненормални клинички и лабораторијски налази, неклассификовани на другом мјесту (R00–R99)						<i>Symptoms, signs and abnormal clinical and laboratory findings, not elsewhere classified (R00–R99)</i>
свега	1 200	1 288	945	953	877	<i>all</i>
мушки	627	638	496	485	446	<i>male</i>
женски	573	650	449	468	431	<i>female</i>
Повреде, тровања и последице дјеловања спољних фактора (S00–T98)						<i>Injuries, poisoning and consequences of external causes (S00–T98)</i>
свега	615	634	584	581	511	<i>all</i>
мушки	466	488	451	424	405	<i>male</i>
женски	149	146	133	157	106	<i>female</i>

2.17. СТРУКТУРА УМРЛИХ ПРЕМА ПОЛУ И УЗРОКУ СМРТИ  
DEATHS STRUCTURE BY SEX AND CAUSE OF DEATH

Узрок смрти	2006	2007	2008	2009	2010	Cause of death
	МУШКИ / MALES %					
УКУПНО	100,0	100,0	100,0	100,0	100,0	TOTAL
Инфективне и паразитне болести (A00–B99)	1,1	1,0	1,0	1,1	1,0	Infectious and parasitic diseases (A00–B99)
Неоплазме (C00–D48)	22,2	22,2	23,5	23,4	23,0	Neoplasms (C00–D48)
Болести крви и крвотворних органа и неки поремећаји имуног система (D50–D89)	0,0	0,1	0,0	0,1	0,1	Diseases of the blood and blood-forming organs and certain disorders involving the immune mechanism (D50–D89)
Болести жлијезда са унутрашњим лучењем, исхране и метаболизма (E00–E88)	4,4	4,8	4,4	5,1	4,2	Endocrine, nutritional and metabolic diseases (E00–E88)
Душевни поремећаји и поремећаји понашања (F00–F99)	1,0	1,2	1,1	1,3	1,1	Mental and behavioural disorders (F00–F99)
Болести нервног система и органа чула (G00–H95)	1,6	1,2	1,2	1,1	1,1	Diseases of the nervous system and sense organs (G00–H95)
Болести циркулаторног система (I00–I99)	43,5	44,3	45,4	46,1	47,4	Diseases of the circulatory system (I00–I99)
Болести респираторног система (J00–J99)	4,2	3,9	3,9	3,6	4,0	Diseases of the respiratory system (J00–J99)
Болести дигестивног система (K00–K92)	3,4	3,4	3,3	3,1	3,5	Diseases of the digestive system (K00–K92)
Болести коже и поткожног ткива (L00–L98)	-	-	-	0,0	0,1	Diseases of the skin and subcutaneous tissue (L00–L98)
Болести мишићно-коштаног система и везивног ткива (M00–M99)	0,0	0,1	0,0	0,0	0,0	Diseases of the musculo-skeletal system and connective tissue (M00–M99)
Болести генитоуринарног система (N00–N98)	2,2	2,2	2,2	2,0	2,0	Diseases of the genitourinary system (N00–N98)
Трудноћа, порођај и пuerперијум (O00–O99)	-	-	-	-	-	(O00–O99)
Одређена стања настала у перинаталном периоду (P00–P96)	0,4	0,2	0,2	0,3	0,2	Certain conditions originating in perinatal period (P00–P96)
Конгениталне аномалије, деформације и хромосомне ненормалности (Q00–Q99)	0,1	0,1	0,1	0,1	0,1	Congenital malformations, deformations and chromosomal abnormalities (Q00–Q99)
Симптоми, знакови и ненормални клинички и лабораторијски налази, неклассификовани на другом мјесту (R00–R99)	9,1	8,7	7,0	6,8	6,4	Symptoms, signs and abnormal clinical and laboratory findings, not elsewhere classified (R00–R99)
Повреде, тровања и последице дјеловања спољних фактора (S00–T98)	6,7	6,7	6,4	6,0	5,8	Injuries, poisoning and consequences of external causes (S00–T98)

2.17. СТРУКТУРА УМРЛИХ ПРЕМА ПОЛУ И УЗРОКУ СМРТИ  
DEATHS STRUCTURE BY SEX AND CAUSE OF DEATH

(наставак—continued)

Узрок смрти	2006	2007	2008	2009	2010	Cause of death
	ЖЕНСКИ / FEMALES %					
УКУПНО	100,0	100,0	100,0	100,0	100,0	TOTAL
Инфективне и паразитне болести (A00–B99)	0,6	0,5	0,7	0,6	0,6	Infectious and parasitic diseases (A00–B99)
Неоплазме (C00–D48)	16,0	16,2	16,7	17,4	16,8	Neoplasms (C00–D48)
Болести крви и крвотворних органа и неки поремећаји имуног система (D50–D89)	0,1	0,1	0,1	0,1	0,2	Diseases of the blood and blood-forming organs and certain disorders involving the immune mechanism (D50–D89)
Болести жлијезда са унутрашњим лучењем, исхране и метаболизма (E00–E88)	7,6	6,5	7,0	7,9	6,1	Endocrine, nutritional and metabolic diseases (E00–E88)
Душевни поремећаји и поремећаји понашања (F00–F99)	0,2	0,3	0,3	0,4	0,2	Mental and behavioural disorders (F00–F99)
Болести нервног система и органа чула (G00–H95)	1,2	1,0	0,8	0,8	1,2	Diseases of the nervous system and sense organs (G00–H95)
Болести циркулаторног система (I00–I99)	54,6	56,5	58,3	56,1	59,6	Diseases of the circulatory system (I00–I99)
Болести респираторног система (J00–J99)	3,6	3,1	2,7	2,6	2,6	Diseases of the respiratory system (J00–J99)
Болести дигестивног система (K00–K92)	2,3	2,1	2,0	2,2	2,4	Diseases of the digestive system (K00–K92)
Болести коже и поткожног ткива (L00–L98)	0,0	0,0	0,0	0,0	0,0	Diseases of the skin and subcutaneous tissue (L00–L98)
Болести мишићно-коштаног система и везивног ткива (M00–M99)	0,1	0,1	0,2	0,2	0,1	Diseases of the musculo-skeletal system and connective tissue (M00–M99)
Болести генитоуринарног система (N00–N98)	1,8	1,6	1,7	1,8	1,7	Diseases of the genitourinary system (N00–N98)
Трудноћа, порођај и пуерперијум (O00–O99)	0,0	0,0	0,0	-	0,0	Pregnancy, childbirth and the puerperium (O00–O99)
Одређена стања настала у перинаталном периоду (P00–P96)	0,2	0,2	0,1	0,2	0,2	Certain conditions originating in perinatal period (P00–P96)
Конгениталне аномалије, деформације и хромосомне ненормалности (Q00–Q99)	0,1	0,1	0,1	0,2	0,1	Congenital malformations, deformations and chromosomal abnormalities (Q00–Q99)
Симптоми, знакови и ненормални клинички и лабораторијски налази, неклассификовани на другом мјесту (R00–R99)	9,1	9,5	7,0	7,0	6,5	Symptoms, signs and abnormal clinical and laboratory findings, not elsewhere classified (R00–R99)
Повреде, тровања и последице дјеловања спољних фактора (S00–T98)	2,4	2,1	2,1	2,4	1,6	Injuries, poisoning and consequences of external causes (S00–T98)

2.18. НАСИЛНЕ СМРТИ ПРЕМА ПОЛУ И ВРСТИ НАСИЛНЕ СМРТИ  
VIOLENT DEATHS BY SEX AND KIND OF VIOLENT DEATHS

Пол	Укупно <i>Total</i>	Несрећни случај <i>Accident</i>	Самоубиство <i>Suicide</i>	Убиство <i>Homicide</i>	Остало <i>Other</i>	Sex
2006 свега	615	302	288	25	-	<i>all</i> 2006
мушки	466	238	213	15	-	<i>male</i>
женски	149	64	75	10	-	<i>female</i>
2007 свега	634	313	281	38	2	<i>all</i> 2007
мушки	488	249	210	27	2	<i>male</i>
женски	146	64	71	11	-	<i>female</i>
2008 свега	585	305	252	27	1	<i>all</i> 2008
мушки	451	252	178	20	1	<i>male</i>
женски	134	53	74	7	-	<i>female</i>
2009 свега	581	299	258	24	-	<i>all</i> 2009
мушки	424	231	178	15	-	<i>male</i>
женски	157	68	80	9	-	<i>female</i>
2010 свега	511	262	230	19	-	<i>all</i> 2010
мушки	405	209	184	12	-	<i>male</i>
женски	106	53	46	7	-	<i>female</i>

2.19. СТРУКТУРА НАСИЛНИХ СМРТИ ПРЕМА ПОЛУ  
STRUCTURE OF VIOLENT DEATHS BY SEX

Пол	Укупно <i>Total</i>	Несрећни случај <i>Accident</i>	Самоубиство <i>Suicide</i>	Убиство <i>Homicide</i>	Остало <i>Other</i>	Sex
2006 свега	100,0	100,0	100,0	100,0	-	<i>all</i> 2006
мушки	75,8	78,8	74,0	60,0	-	<i>male</i>
женски	24,2	21,2	26,0	40,0	-	<i>female</i>
2007 свега	100,0	100,0	100,0	100,0	100,0	<i>all</i> 2007
мушки	77,0	79,6	74,7	71,1	100,0	<i>male</i>
женски	23,0	20,4	25,3	28,9	-	<i>female</i>
2008 свега	100,0	100,0	100,0	100,0	100,0	<i>all</i> 2008
мушки	77,09	82,6	70,6	74,07	100,0	<i>male</i>
женски	22,9	17,3	29,3	25,9	-	<i>female</i>
2009 свега	100,0	100,0	100,0	100,0	-	<i>all</i> 2009
мушки	73,0	77,3	69,0	62,5	-	<i>male</i>
женски	27,0	22,7	31,0	37,5	-	<i>female</i>
2010 свега	100,0	100,0	100,0	100,0	-	<i>all</i> 2010
мушки	79,3	79,8	80,0	63,2	-	<i>male</i>
женски	20,7	20,2	20,0	36,8	-	<i>female</i>

2.20. УМРЛА ОДОЈЧАД ПРЕМА СТАРОСТИ И ПОЛУ  
INFANT DEATHS BY AGE AND SEX

Старост		2006	2007	2008	2009	2010	Age	
УКУПНО	свега	50	38	40	51	44	all	TOTAL
	мушки	31	18	20	29	20	male	
	женски	19	20	20	22	24	female	
Испод 1 дана	свега	9	8	5	12	8	all	Under 1 day
	мушки	6	4	4	6	3	male	
	женски	3	4	1	6	5	female	
1 дан	свега	12	7	9	8	5	all	1 day
	мушки	8	6	6	2	3	male	
	женски	4	1	3	6	2	female	
2 дана	свега	1	2	3	2	2	all	2 days
	мушки	1	1	1	2	2	male	
	женски	-	1	2	-	-	female	
3 дана	свега	3	2	2	2	1	all	3 days
	мушки	1	-	1	2	1	male	
	женски	2	2	1	-	-	female	
4 дана	свега	5	3	1	3	3	all	4 days
	мушки	3	2	-	2	2	male	
	женски	2	1	1	1	1	female	
5 дана	свега	2	1	2	2	2	all	5 days
	мушки	1	-	1	2	-	male	
	женски	1	1	1	-	2	female	
6 дана	свега	2	-	1	1	2	all	6 days
	мушки	1	-	-	1	1	male	
	женски	1	-	1	-	1	female	
7–13 дана	свега	3	2	1	3	3	all	7–13 days
	мушки	2	-	-	2	2	male	
	женски	1	2	1	1	1	female	
14–20 дана	свега	1	1	2	5	3	all	14–20 days
	мушки	1	-	2	3	3	male	
	женски	-	1	-	2	-	female	
21–27 дана	свега	2	2	-	2	-	all	21–27 days
	мушки	1	1	-	2	-	male	
	женски	1	1	-	-	-	female	
28 дана–испод 2 мјесеца	свега	1	1	5	2	3	all	28 days–under 2 months
	мушки	1	-	2	1	1	male	
	женски	-	1	3	1	2	female	
2 мјесеца	свега	3	1	1	1	5	all	2 months
	мушки	2	1	-	1	2	male	
	женски	1	-	1	-	3	female	
3 мјесеца	свега	2	3	3	1	1	all	3 months
	мушки	2	2	1	-	-	male	
	женски	-	1	2	1	1	female	

2.20. УМРЛА ОДОЈЧАД ПРЕМА СТАРОСТИ И ПОЛУ  
INFANT DEATHS BY AGE AND SEX

(наставак--continued)

Старост		2006	2007	2008	2009	2010	Age	
4 мјесеца	свега	-	-	-	1	1	all	4 months
	мушки	-	-	-	-	-	male	
	женски	-	-	-	1	1	female	
5 мјесеци	свега	2	1	2	3	2	all	5 months
	мушки	1	-	2	1	-	male	
	женски	1	1	-	2	2	female	
6 мјесеци	свега	-	-	2	2	-	all	6 months
	мушки	-	-	-	1	-	male	
	женски	-	-	2	1	-	female	
7 мјесеци	свега	1	2	-	-	-	all	7 months
	мушки	-	1	-	-	-	male	
	женски	1	1	-	-	-	female	
8 мјесеци	свега	-	-	-	-	-	all	8 months
	мушки	-	-	-	-	-	male	
	женски	-	-	-	-	-	female	
9 мјесеци	свега	1	1	-	1	2	all	9 months
	мушки	-	-	-	1	-	male	
	женски	1	1	-	-	2	female	
10 мјесеци	свега	-	1	-	-	-	all	10 months
	мушки	-	-	-	-	-	male	
	женски	-	1	-	-	-	female	
11 мјесеци	свега	-	-	1	-	1	all	11 months
	мушки	-	-	-	-	-	male	
	женски	-	-	1	-	1	female	

2.21. УМРЛА ОДОЈЧАД ПО ПОЛУ, СТОПЕ СМРТНОСТИ ОДОЈЧАДИ  
INFANT DEATHS BY SEX, INFANT MORTALITY RATES

	Укупно Total	Мушки Male	Женски Female	Умрла одојчад на 1000 живорођених Infant mortality rate
2006	50	31	19	4,8
2007	38	18	20	3,8
2008	40	20	20	3,9
2009	51	29	22	4,8
2010	44	20	24	4,3

2.22. ЗАКЉУЧЕНИ БРАКОВИ ПО МЈЕСЕЦИМА  
MARRIAGES BY MONTH

	Укупно Total	Јануар January	Фебруар February	Март March	Април April	Мај May	Јуни June	Јули July	Август August	Септембар September	Октобар October	Новембар November	Децембар December
2006	6 860	436	421	349	523	566	562	759	836	774	688	550	396
2007	7 093	434	431	314	613	579	568	759	848	875	616	584	472
2008	6 401	354	408	453	243	731	518	712	996	589	583	455	359
2009	6 131	384	412	261	366	741	460	662	857	623	647	393	325
2010	5 767	363	307	202	478	642	323	778	785	554	628	398	309

2.23. ЗАКЉУЧЕНИ БРАКОВИ ПРЕМА СТАРОСТИ МЛАДОЖЕЊЕ И НЕВЈЕСТЕ  
MARRIAGES BY AGE OF GROOM AND BRIDE

Старост	2006	2007	2008	2009	2010	Age
УКУПНО	6 860	7 093	6 401	6 131	5 767	TOTAL
МЛАДОЖЕЊА / GROOM						
15-19	83	75	68	52	56	15-19
20-24	1 482	1 511	1 309	1 166	1 026	20-24
25-29	2 412	2 444	2 275	2 283	2 127	25-29
30-34	1 308	1 505	1 322	1 352	1 354	30-34
35-39	628	630	591	517	533	35-39
40-44	354	334	306	270	217	40-44
45-49	198	213	190	181	149	45-49
50-54	127	144	114	99	106	50-54
55+	268	237	226	211	199	55+
Непознато	-	-	-	-	-	Unknown
НЕВЈЕСТА / BRIDE						
15-19	854	825	779	626	577	15-19
20-24	2 549	2 510	2 283	2 071	1 880	20-24
25-29	1 761	1 951	1 752	1 907	1 866	25-29
30-34	740	833	707	743	693	30-34
35-39	334	347	337	290	279	35-39
40-44	209	227	188	173	151	40-44
45-49	146	176	125	112	106	45-49
50-54	109	98	100	79	78	50-54
55+	147	123	125	124	135	55+
Непознато	11	3	5	6	2	Unknown

2.24. ПРОСЈЕЧНА СТАРОСТ СУПРУЖНИКА ПРИ ЗАКЉУЧЕЊУ БРАКА  
MEAN AGE OF SPOUSES AT MARRIAGE

Редни број брака	2006	2007	2008	2009	2010	Order of marriage
МЛАДОЖЕЊА / GROOM						
УКУПНО	31,0	30,9	31,0	30,9	31,0	TOTAL
Први	28,9	28,9	29,1	29,1	29,2	First
Други	47,9	46,0	46,1	46,8	47,9	Second
Трећи и више	50,6	50,1	52,8	53,7	52,9	Third and more
НЕВЈЕСТА / BRIDE						
УКУПНО	27,0	27,1	27,0	27,2	27,4	TOTAL
Први	25,3	25,4	25,4	25,8	25,9	First
Други	41,6	41,4	42,1	41,6	41,9	Second
Трећи и више	43,3	45,4	48,9	48,5	47,2	Third and more



2.25. ЗАКЉУЧЕНИ БРАКОВИ ПРЕМА РАНИЈЕМ БРАЧНОМ СТАЊУ МЛАДОЖЕЊЕ И НЕВЈЕСТЕ  
MARRIAGES BY PREVIOUS MARITAL STATUS OF GROOM AND BRIDE

Раније брачно стање	2006	2007	2008	2009	2010	Previous marital status
УКУПНО	6 860	7 093	6 401	6 131	5 767	TOTAL
МЛАДОЖЕЊА / GROOM						
Неожењен	6 106	6 259	5 691	5 510	5 204	Single
Удовац	162	124	111	100	97	Widower
Разведен	584	656	556	484	415	Divorced
Непознато	8	54	43	37	51	Unknown
НЕВЈЕСТА / BRIDE						
Неудата	6 145	6 304	5 750	5 537	5 158	Single
Удовица	103	92	82	75	88	Widow
Разведена	594	626	503	471	454	Divorced
Непознато	18	71	66	48	67	Unknown

2.26. ЗАКЉУЧЕНИ БРАКОВИ ПРЕМА РЕДУ БРАКА МЛАДОЖЕЊЕ И НЕВЈЕСТЕ  
MARRIAGES BY ORDER OF MARRIAGE OF GROOM AND BRIDE

Ред брака	2006	2007	2008	2009	2010	Order of marriage
УКУПНО	6 860	7 093	6 401	6 131	5 767	TOTAL
МЛАДОЖЕЊА / GROOM						
Први	6 106	6 259	5 691	5 510	5 204	First
Други	671	705	598	527	449	Second
Трећи и више	75	75	69	56	63	Third and more
Непознато	8	54	43	38	51	Unknown
НЕВЈЕСТА / BRIDE						
Први	6 145	6 304	5 750	5 537	5 158	First
Други	648	676	553	512	505	Second
Трећи и више	49	42	32	34	37	Third and more
Непознато	18	71	66	48	67	Unknown

2.27. РАЗВЕДЕНИ БРАКОВИ ПО МЈЕСЕЦИМА  
DIVORCES BY MONTH

	Укупно Total	Јануар January	Фебруар February	Март March	Април April	Мај May	Јуни June	Јули July	Август August	Септембар September	Октобар October	Новембар November	Децембар December
2006	526	35	55	59	46	53	44	39	30	35	37	39	54
2007	596	46	47	46	59	56	47	57	36	40	50	59	53
2008	317	42	43	40	32	23	24	39	15	15	20	13	11
2009	455	26	39	53	35	45	37	42	22	38	35	38	45
2010	517	42	42	55	34	49	38	50	47	30	43	39	48

2.28. РАЗВЕДЕНИ БРАКОВИ ПРЕМА СТАРОСТИ МУЖА И ЖЕНЕ  
DIVORCES BY AGE OF HUSBAND AND WIFE

Старост	2006	2007	2008	2009	2010	Age
УКУПНО	526	596	317	455	517	TOTAL
МУЖ / HUSBAND						
15-19	-	-	-	-	-	15-19
20-24	23	26	10	10	15	20-24
25-29	67	70	54	82	64	25-29
30-34	93	117	59	92	97	30-34
35-39	75	103	60	79	97	35-39
40-44	81	85	49	64	69	40-44
45-49	73	64	30	49	73	45-49
50-54	47	51	23	43	50	50-54
55+	67	80	32	36	52	55+
Непознато	-	-	-	-	-	Unknown
ЖЕНА / WIFE						
15-19	1	5	3	8	4	15-19
20-24	63	69	41	63	51	20-24
25-29	87	105	67	92	91	25-29
30-34	98	124	56	81	108	30-34
35-39	75	69	48	63	86	35-39
40-44	68	69	34	61	62	40-44
45-49	54	62	31	36	48	45-49
50-54	31	43	17	22	31	50-54
55+	49	50	20	29	36	55+
Непознато	-	-	-	-	-	Unknown

2.29. ПРОСЈЕЧНА СТАРОСТ МУЖА И ЖЕНЕ ПРИ РАЗВОДУ БРАКА  
MEAN AGE OF HUSBAND AND WIFE AT DIVORCE

	2006	2007	2008	2009	2010	
Просјечна старост мужа	41,1	40,6	39,3	39,4	40,4	Mean age of husband
Просјечна старост жене	37,0	37,0	35,7	35,9	36,7	Mean age of wife

2.30. РАЗВЕДЕНИ БРАКОВИ ПРЕМА ТРАЈАЊУ БРАКА  
DIVORCES BY DURATION OF MARRIAGE

Трајање брака	2006	2007	2008	2009	2010	Duration of marriage
УКУПНО	526	596	317	455	517	TOTAL
<1 године	15	32	12	30	17	<1 year
1-2	74	71	54	84	64	1-2
3-4	66	81	43	53	78	3-4
5+	371	411	208	288	358	5+
Непознато	-	1	-	-	-	Unknown

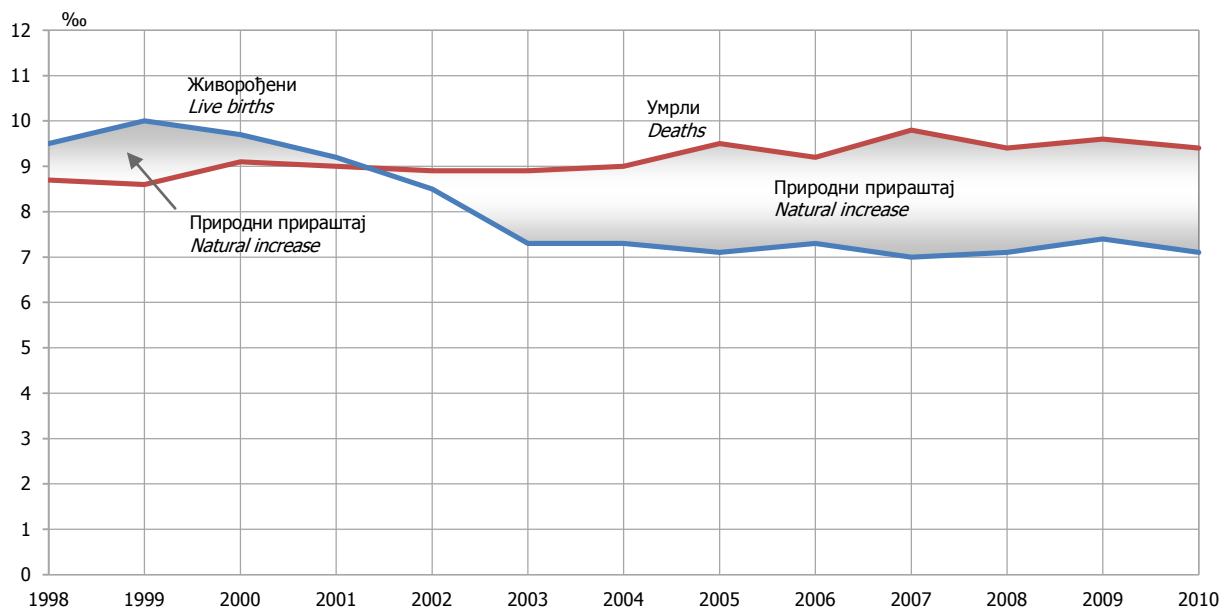
2.31. РАЗВЕДЕНИ БРАКОВИ ПРЕМА БРОЈУ ИЗДРЖАВАНЕ ДЈЕЦЕ  
DIVORCES BY NUMBER OF SUPPORTED CHILDREN

Број издржаване дјеце	2006	2007	2008	2009	2010	Number of supported children
УКУПНО	526	596	317	455	517	TOTAL
Без дјеце	282	355	163	188	271	Without children
1	128	132	92	122	149	1
2	93	87	42	70	78	2
3 и више	20	21	8	15	13	3 and more
Непознато	3	1	12	60	6	Unknown

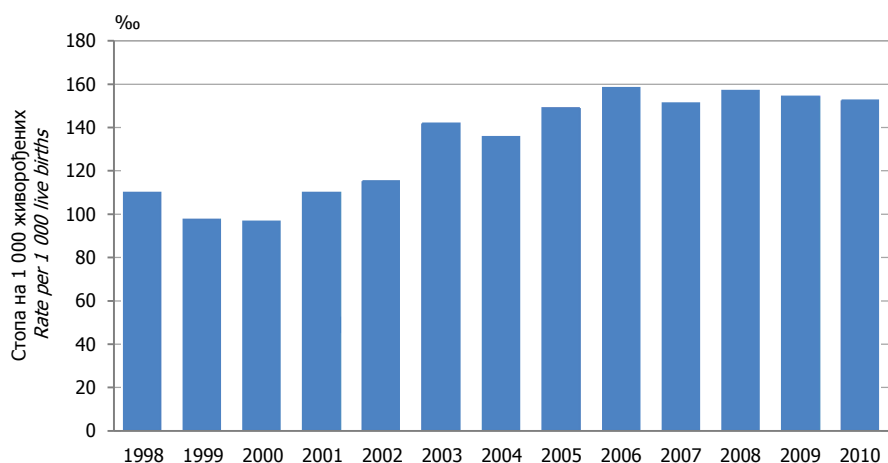
2.32. РАЗВЕДЕНИ БРАКОВИ ПРЕМА ЛИЦУ КОМЕ СУ ДОДЈЕЉЕНА ДЈЕЦА  
DIVORCES BY THE PERSON GIVEN THE CUSTODY OF CHILDREN

	2006	2007	2008	2009	2010	
УКУПНО	526	596	317	455	517	TOTAL
Нема издржаване дјеце	282	355	163	188	271	Without supported children
Мужу	50	50	19	39	39	Husband
Жени	183	180	118	155	179	Wife
Мужу и жени	7	7	4	12	9	Husband and wife
Другим лицима	-	-	-	-	-	Other persons
Установи	-	-	-	-	-	Institution
Остале комбинације	1	2	-	1	10	Other combinations
Непознато	3	2	13	60	9	Unknown
СТРУКТУРА / STRUCTURE						
%						
УКУПНО	100,0	100,0	100,0	100,0	100,0	TOTAL
Нема издржаване дјеце	53,6	59,6	51,4	41,3	52,4	Without supported children
Мужу	9,5	8,4	6,0	8,6	7,5	Husband
Жени	34,8	30,2	37,2	34,1	34,6	Wife
Мужу и жени	1,3	1,2	1,3	2,6	1,7	Husband and wife
Другим лицима	-	-	-	-	-	Other persons
Установи	-	-	-	-	-	Institution
Остале комбинације	0,2	0,3	-	0,2	1,9	Other combinations
Непознато	0,6	0,3	4,1	13,2	1,7	Unknown

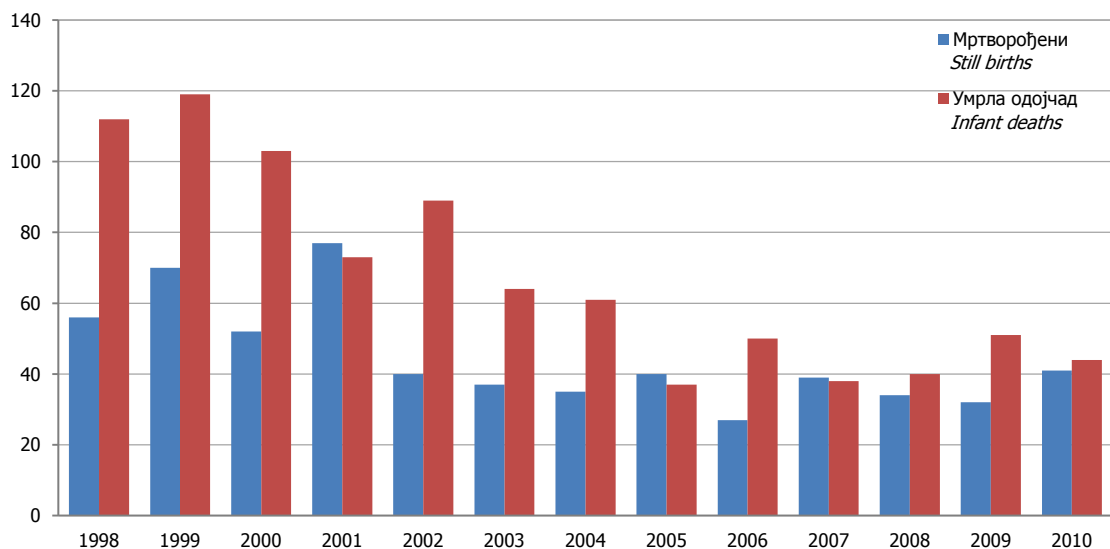
Графикон 1. СТОПЕ ПРИРОДНОГ КРЕТАЊА СТАНОВНИШТВА, 1998–2010.  
Graph 1. RATES OF NATURAL CHANGES OF POPULATION, 1998–2010

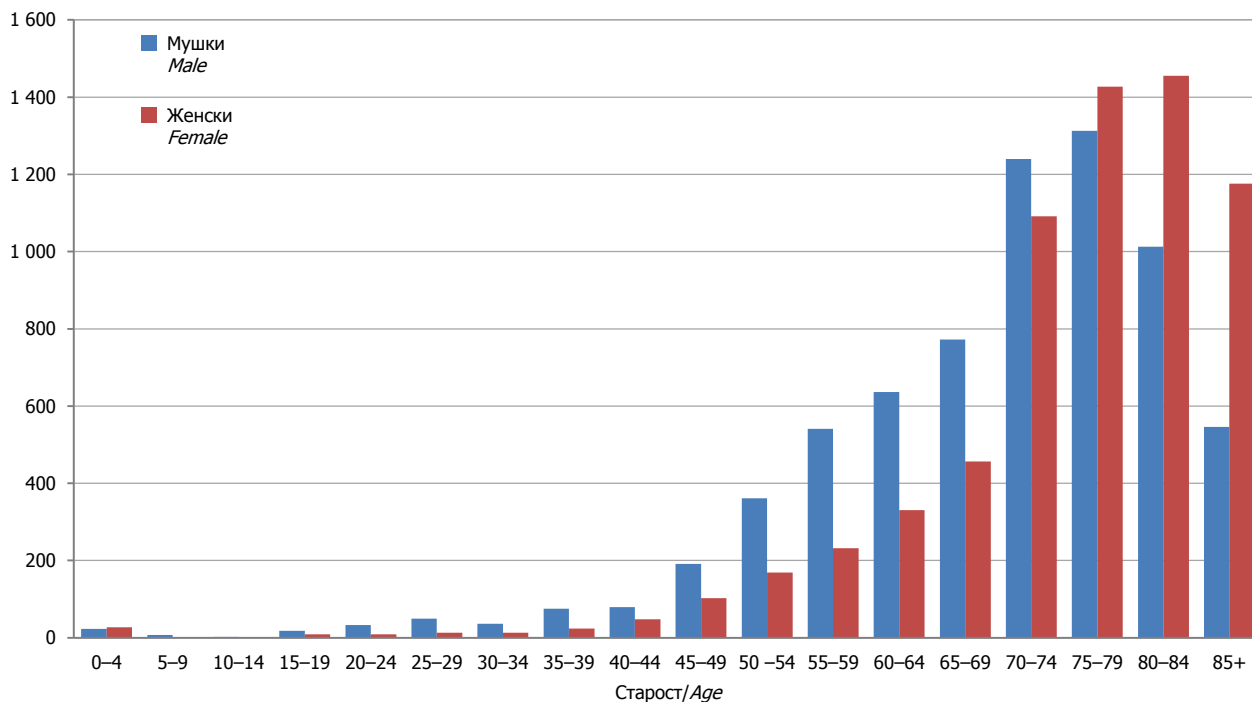
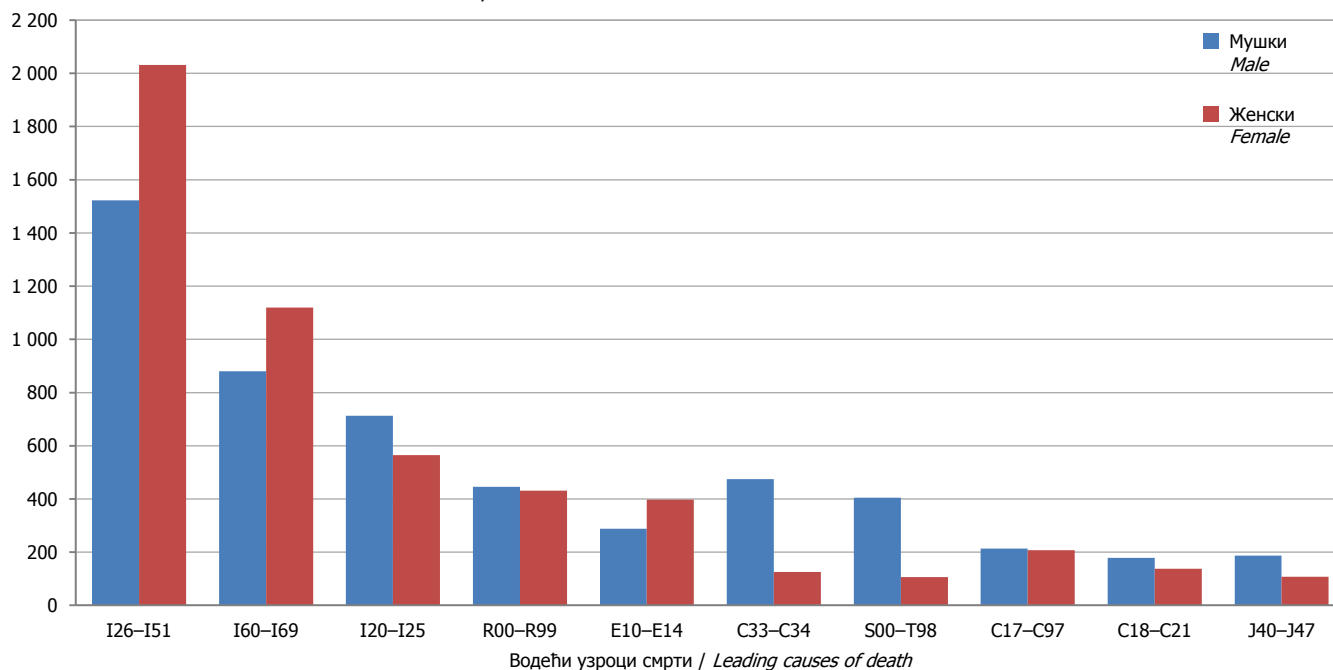


Графикон 2. СТОПЕ ЖИВОРОЂЕНЕ ВАНБРАЧНЕ ДЈЕЦЕ, 1998–2010.  
Graph 2. RATE OF LIVE BIRTHS OUT OF WEDLOCK, 1998–2010



Графикон 3. МРТВОРОЂЕНИ И УМРЛА ОДОЈЧАД, 1998–2010.  
Graph 3. STILL BIRTHS AND INFANT DEATHS, 1998–2010

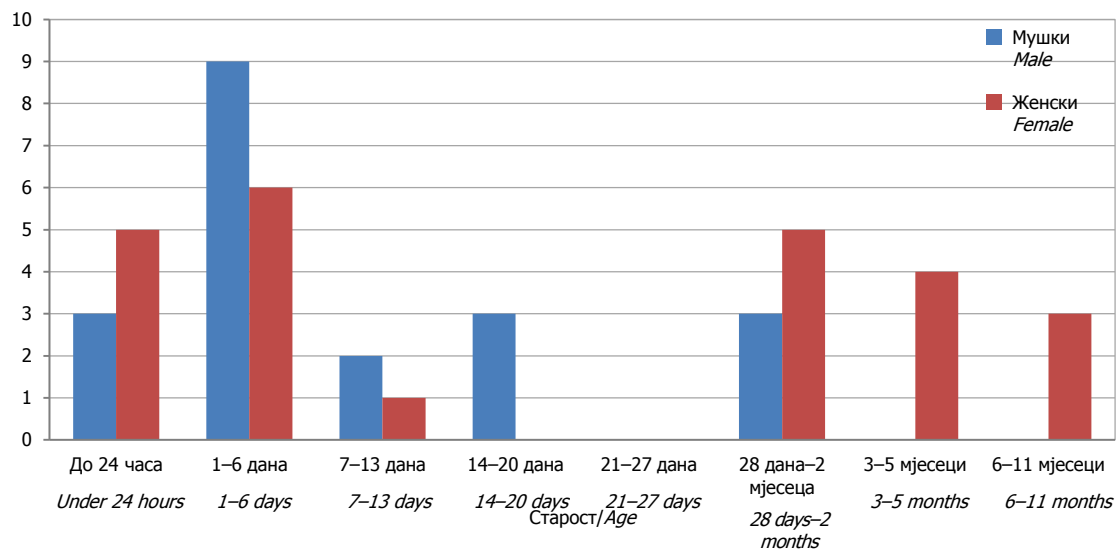


Графикон 4. УМРЛИ ПРЕМА ПОЛУ И СТАРОСТИ У 2010.  
Graph 4. DEATHS BY SEX AND AGE IN 2010

Графикон 5. ДЕСЕТ ВОДЕЋИХ УЗРОКА СМРТИ У 2010.  
Graph 5. TEN LEADING CAUSES OF DEATH IN 2010


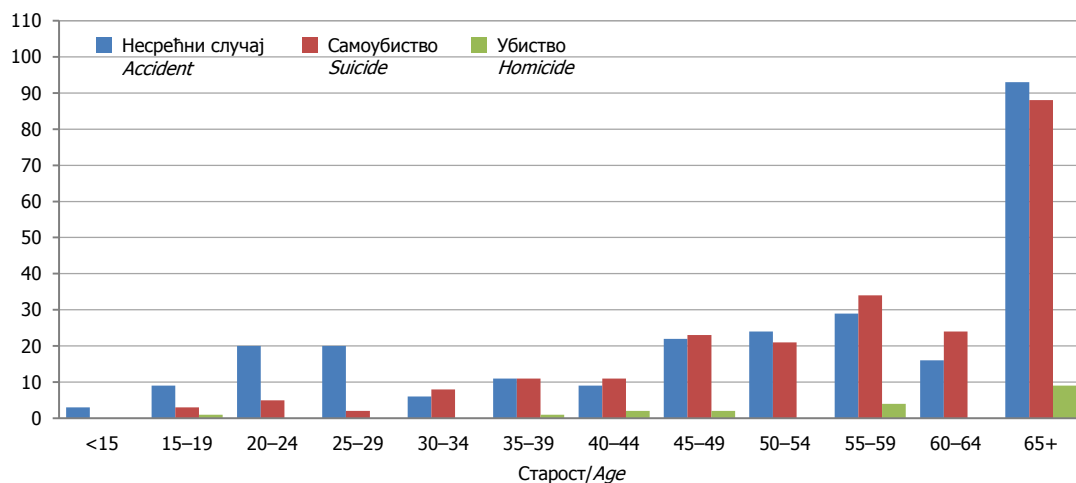
## Легенда / Legend:

I26-I51	Друге болести срца / Other heart diseases
I60-I69	Цереброваскуларне болести / Cerebrovascular diseases
I20-I25	Исхемичне болести срца / Ischemic heart diseases
R00-R99	Симптоми, знакови и ненормал. клинички и лаб. налази, неklasиф. на др. мјесту / Symptoms, signs and abnormal clinical and lab. findings, n. e. c.
E10-E14	Шећерна болест / Diabetes mellitus
C33-C34	Малигни тумор душника, душнице и плућа / Malignant neoplasms of trachea, bronchus and lungs
S00-T98	Повреде, тровања и посљедице дјеловања спољних фактора / Injuries, poisoning and consequences of external causes
C17-C97	Други малигни тумори / Other malignant neoplasms
C18-C21	Малигни тумор дебелог цријева, завршног цријева и чмара / Malignant neoplasm of colon, rectum and anus
J40-J47	Хроничне болести доњих дисајних органа / Chronic diseases of lower respiratory organs

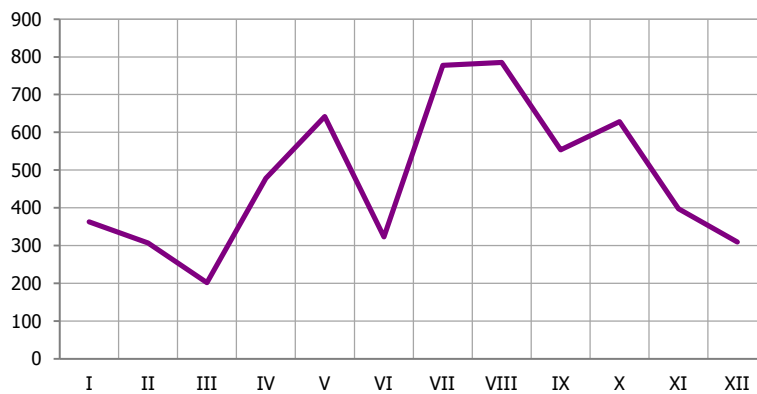
Графикон 6. УМРЛА ОДОЈЧАД ПРЕМА ПОЛУ И СТАРОСТИ У 2010.  
Graph 6. INFANT DEATHS BY SEX AND AGE IN 2010



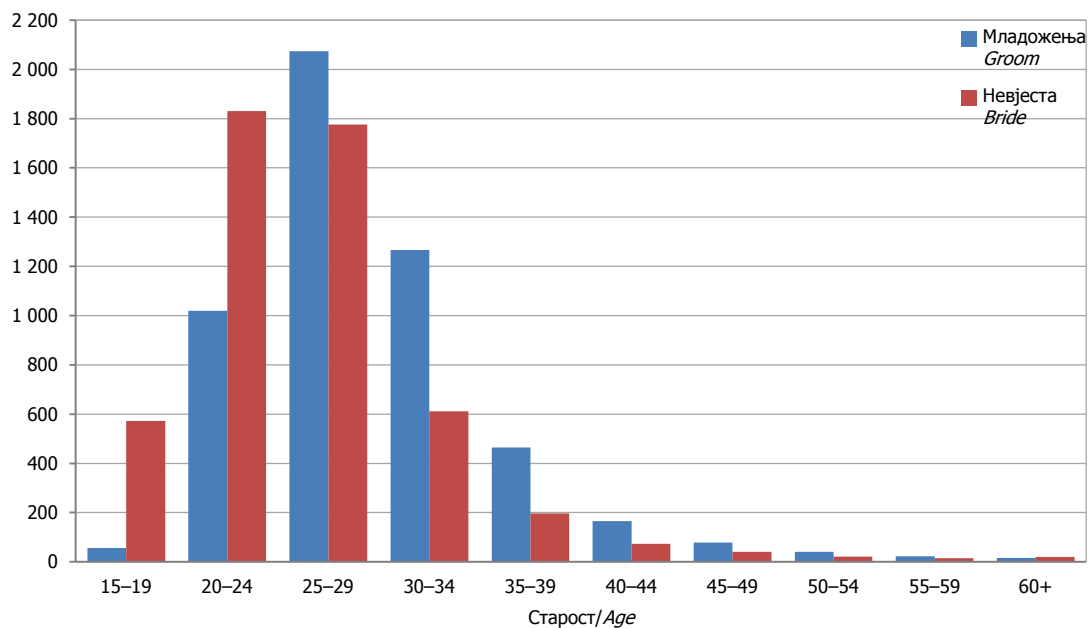
Графикон 7. НАСИЛНЕ СМРТИ ПРЕМА СТАРОСТИ И ВРСТИ НАСИЛНЕ СМРТИ У 2010.  
Graph 7. VIOLENT DEATHS BY AGE AND TYPE OF VIOLENT DEATH IN 2010



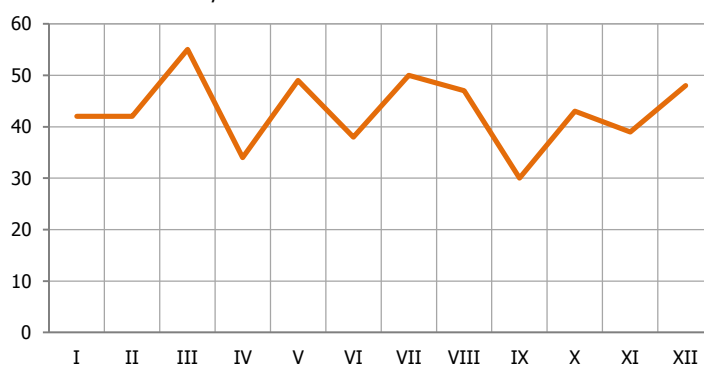
Графикон 8. ЗАКЉУЧЕНИ БРАКОВИ ПРЕМА МЈЕСЕЦИМА У 2010.  
Graph 8. MARRIAGES BY MONTH IN 2010



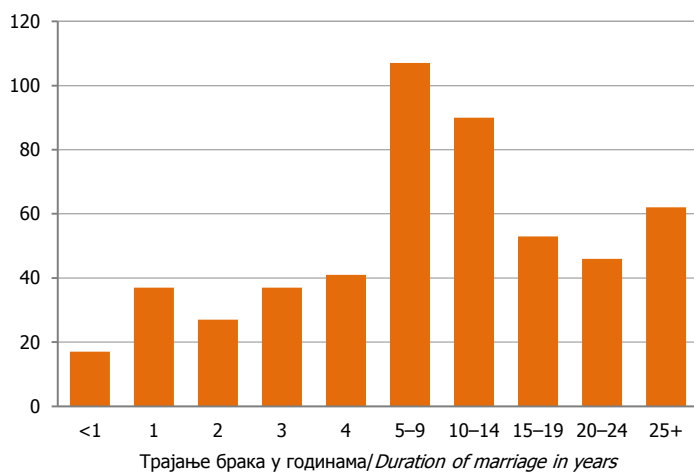
Графикон 9. ПРВИ БРАКОВИ ПРЕМА СТАРОСТИ МЛАДОЖЕЊЕ И НЕВЈЕСТЕ У 2010.  
Graph 9. FIRST MARRIAGES BY AGE OF GROOM AND BRIDE IN 2010



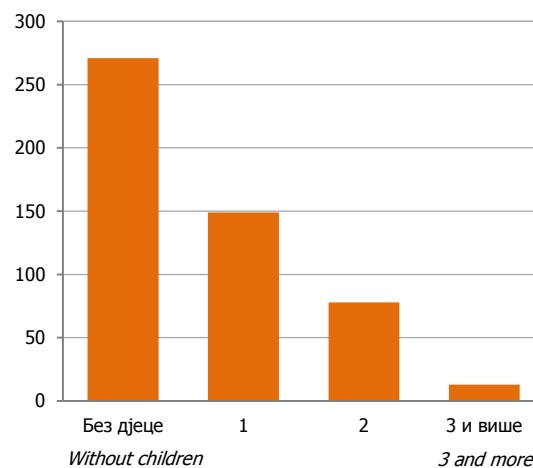
Графикон 10. РАЗВЕДЕНИ БРАКОВИ ПРЕМА МЈЕСЕЦИМА У 2010.  
Graph 10. DIVORCES BY MONTH IN 2010



Графикон 11. РАЗВЕДЕНИ БРАКОВИ ПРЕМА ТРАЈАЊУ БРАКА У 2010.  
Graph 11. DIVORCES BY DURATION OF MARRIAGE IN 2010



Графикон 12. РАЗВЕДЕНИ БРАКОВИ ПРЕМА БРОЈУ ИЗДРЖАВАЊЕ ДЈЕЦЕ У 2010.  
Graph 12. DIVORCES BY NUMBER OF SUPPORTED CHILDREN IN 2010



### 3. ПРИРОДНА КРЕТАЊА СТАНОВНИШТВА У 2010. NATURAL CHANGES OF POPULATION IN 2010

#### РОЂЕЊА BIRTHS

##### 3.1. ЖИВОРОЂЕНИ ПРЕМА ПОЛУ, РЕДУ РОЂЕЊА И СТАРОСТИ МАЈКЕ У 2010. LIVE BIRTHS BY SEX, BIRTH ORDER AND MOTHER'S AGE IN 2010

Старост мајке	Пол	Укупно <i>Total</i>	Прво <i>First</i>	Друго <i>Second</i>	Треће <i>Third</i>	Четврто <i>Fourth</i>	Пето и више <i>Fifth and more</i>	Непознато <i>Unknown</i>	<i>Sex</i>	<i>Mother's age</i>
УКУПНО	свега	10 147	4 526	3 788	1 283	262	120	168	<i>all</i>	<i>TOTAL</i>
	мушки	5 184	2 313	1 932	656	136	56	91	<i>male</i>	
	женски	4 963	2 213	1 856	627	126	64	77	<i>female</i>	
<15	свега	-	-	-	-	-	-	-	<i>all</i>	<i>&lt;15</i>
	мушки	-	-	-	-	-	-	-	<i>male</i>	
	женски	-	-	-	-	-	-	-	<i>female</i>	
15–19	свега	436	379	49	3	1	-	4	<i>all</i>	<i>15–19</i>
	мушки	241	207	30	2	-	-	2	<i>male</i>	
	женски	195	172	19	1	1	-	2	<i>female</i>	
15	мушки	3	2	1	-	-	-	-	<i>male</i>	<i>15</i>
	женски	4	4	-	-	-	-	-	<i>female</i>	
16	мушки	16	12	4	-	-	-	-	<i>male</i>	<i>16</i>
	женски	15	15	-	-	-	-	-	<i>female</i>	
17	мушки	39	34	4	-	-	-	1	<i>male</i>	<i>17</i>
	женски	18	17	-	-	-	-	1	<i>female</i>	
18	мушки	59	51	7	-	-	-	1	<i>male</i>	<i>18</i>
	женски	60	55	5	-	-	-	-	<i>female</i>	
19	мушки	124	108	14	2	-	-	-	<i>male</i>	<i>19</i>
	женски	98	81	14	1	1	-	1	<i>female</i>	
20–24	свега	2 465	1 534	760	105	16	5	45	<i>all</i>	<i>20–24</i>
	мушки	1 263	778	399	53	8	2	23	<i>male</i>	
	женски	1 202	756	361	52	8	3	22	<i>female</i>	
20	мушки	172	134	33	1	-	-	4	<i>male</i>	<i>20</i>
	женски	178	139	31	4	2	-	2	<i>female</i>	
21	мушки	218	152	58	5	-	-	3	<i>male</i>	<i>21</i>
	женски	208	154	46	3	-	2	3	<i>female</i>	
22	мушки	271	171	81	7	3	2	7	<i>male</i>	<i>22</i>
	женски	223	128	80	11	1	-	3	<i>female</i>	
23	мушки	308	174	105	19	4	-	6	<i>male</i>	<i>23</i>
	женски	262	160	83	11	3	-	5	<i>female</i>	
24	мушки	294	147	122	21	1	-	3	<i>male</i>	<i>24</i>
	женски	331	175	121	23	2	1	9	<i>female</i>	



3.1. ЖИВОРОЂЕНИ ПРЕМА ПОЛУ, РЕДУ РОЂЕЊА И СТАРОСТИ МАЈКЕ У 2010.  
LIVE BIRTHS BY SEX, BIRTH ORDER AND MOTHER'S AGE IN 2010

(наставак—continued)

Старост мајке	Пол	Укупно <i>Total</i>	Прво <i>First</i>	Друго <i>Second</i>	Треће <i>Third</i>	Четврто <i>Fourth</i>	Пето и више <i>Fifth and more</i>	Непознато <i>Unknown</i>	<i>Sex</i>	<i>Mother's age</i>
25–29	свега	3 573	1 588	1 471	388	52	20	54	<i>all</i>	<i>25–29</i>
	мушки	1 809	810	727	202	32	9	29	<i>male</i>	
	женски	1 764	778	744	186	20	11	25	<i>female</i>	
25	мушки	349	172	136	29	4	2	6	<i>male</i>	<i>25</i>
	женски	370	183	145	25	4	2	11	<i>female</i>	
26	мушки	383	180	152	38	7	-	6	<i>male</i>	<i>26</i>
	женски	342	168	143	25	6	-	-	<i>female</i>	
27	мушки	344	156	136	38	9	1	4	<i>male</i>	<i>27</i>
	женски	354	156	151	37	2	3	5	<i>female</i>	
28	мушки	394	162	164	51	8	4	5	<i>male</i>	<i>28</i>
	женски	380	141	177	50	4	4	4	<i>female</i>	
29	мушки	339	140	139	46	4	2	8	<i>male</i>	<i>29</i>
	женски	318	130	128	49	4	2	5	<i>female</i>	
30–34	свега	2 540	755	1 113	494	101	44	33	<i>all</i>	<i>30–34</i>
	мушки	1 281	382	566	239	51	24	19	<i>male</i>	
	женски	1 259	373	547	255	50	20	14	<i>female</i>	
30	мушки	307	116	134	39	11	3	4	<i>male</i>	<i>30</i>
	женски	336	110	150	57	11	6	2	<i>female</i>	
31	мушки	317	99	142	57	7	4	8	<i>male</i>	<i>31</i>
	женски	275	78	123	59	9	3	3	<i>female</i>	
32	мушки	259	71	124	45	12	2	5	<i>male</i>	<i>32</i>
	женски	240	73	89	58	11	8	1	<i>female</i>	
33	мушки	210	52	91	54	8	4	1	<i>male</i>	<i>33</i>
	женски	194	60	88	33	8	1	4	<i>female</i>	
34	мушки	188	44	75	44	13	11	1	<i>male</i>	<i>34</i>
	женски	214	52	97	48	11	2	4	<i>female</i>	
35–39	свега	919	209	340	249	72	36	13	<i>all</i>	<i>35–39</i>
	мушки	476	103	183	136	33	15	6	<i>male</i>	
	женски	443	106	157	113	39	21	7	<i>female</i>	
35	мушки	161	39	60	47	8	5	2	<i>male</i>	<i>35</i>
	женски	138	25	62	32	10	6	3	<i>female</i>	
36	мушки	104	16	42	34	6	4	2	<i>male</i>	<i>36</i>
	женски	120	20	40	42	11	4	3	<i>female</i>	
37	мушки	84	17	35	22	8	2	-	<i>male</i>	<i>37</i>
	женски	82	25	28	18	6	5	-	<i>female</i>	
38	мушки	72	20	27	17	5	1	2	<i>male</i>	<i>38</i>
	женски	71	24	20	16	7	4	-	<i>female</i>	
39	мушки	55	11	19	16	6	3	-	<i>male</i>	<i>39</i>
	женски	32	12	7	5	5	2	1	<i>female</i>	

3.1. ЖИВОРОЂЕНИ ПРЕМА ПОЛУ, РЕДУ РОЂЕЊА И СТАРОСТИ МАЈКЕ У 2010.  
LIVE BIRTHS BY SEX, BIRTH ORDER AND MOTHER'S AGE IN 2010

(наставак—continued)

Старост мајке	Пол	Укупно <i>Total</i>	Прво <i>First</i>	Друго <i>Second</i>	Треће <i>Third</i>	Четврто <i>Fourth</i>	Пето и више <i>Fifth and more</i>	Непознато <i>Unknown</i>	<i>Sex</i>	<i>Mother's age</i>
40–44	свега	150	30	42	40	19	13	6	<i>all</i>	<i>40–44</i>
	мушки	80	15	23	21	11	6	4	<i>male</i>	
	женски	70	15	19	19	8	7	2	<i>female</i>	
40	мушки	31	5	9	8	5	3	1	<i>male</i>	<i>40</i>
	женски	31	4	9	10	4	3	1	<i>female</i>	
41	мушки	18	5	5	5	1	1	1	<i>male</i>	<i>41</i>
	женски	18	5	4	3	3	2	1	<i>female</i>	
42	мушки	19	4	3	6	4	-	2	<i>male</i>	<i>42</i>
	женски	12	2	5	3	-	2	-	<i>female</i>	
43	мушки	8	1	3	2	1	1	-	<i>male</i>	<i>43</i>
	женски	7	3	1	3	-	-	-	<i>female</i>	
44	мушки	4	-	3	-	-	1	-	<i>male</i>	<i>44</i>
	женски	2	1	-	-	1	-	-	<i>female</i>	
45–49	свега	9	2	1	2	-	1	3	<i>all</i>	<i>45–49</i>
	мушки	4	1	1	1	-	-	1	<i>male</i>	
	женски	5	1	-	1	-	1	2	<i>female</i>	
45	мушки	2	1	-	1	-	-	-	<i>male</i>	<i>45</i>
	женски	3	1	-	1	-	1	-	<i>female</i>	
46	мушки	2	-	1	-	-	-	1	<i>male</i>	<i>46</i>
	женски	-	-	-	-	-	-	-	<i>female</i>	
47	мушки	-	-	-	-	-	-	-	<i>male</i>	<i>47</i>
	женски	1	-	-	-	-	-	1	<i>female</i>	
48	мушки	-	-	-	-	-	-	-	<i>male</i>	<i>48</i>
	женски	-	-	-	-	-	-	-	<i>female</i>	
49	мушки	-	-	-	-	-	-	-	<i>male</i>	<i>49</i>
	женски	1	-	-	-	-	-	1	<i>female</i>	
50–54	свега	-	-	-	-	-	-	-	<i>all</i>	<i>50–54</i>
	мушки	-	-	-	-	-	-	-	<i>male</i>	
	женски	-	-	-	-	-	-	-	<i>female</i>	
55+	свега	-	-	-	-	-	-	-	<i>all</i>	<i>55+</i>
	мушки	-	-	-	-	-	-	-	<i>male</i>	
	женски	-	-	-	-	-	-	-	<i>female</i>	
Непознато	свега	55	29	12	2	1	1	10	<i>all</i>	<i>Unknown</i>
	мушки	30	17	3	2	1	-	7	<i>male</i>	
	женски	25	12	9	-	-	1	3	<i>female</i>	

3.2. ЖИВОРОЂЕНИ ПРЕМА СТАРОСТИ МАЈКЕ И ОЦА И РЕДУ РОЂЕЊА У 2010.  
LIVE BIRTHS BY MOTHER'S AND FATHER'S AGE AND BIRTH ORDER IN 2010

Старост мајке	Ред рођења	Укупно <i>Total</i>	Старост оца <i>Father's age</i>											<i>Birth order</i>	<i>Mother's age</i>
			<15	15–19	20–24	25–29	30–34	35–39	40–44	45–49	50–54	55+	непоз. <i>unk.</i>		
УКУПНО	свега	10 147	-	26	787	2 772	3 330	1 751	647	222	48	7	557	<i>all</i>	<i>TOTAL</i>
	прво	4 526	-	21	627	1 619	1 267	481	116	55	9	4	327	<i>first</i>	
	друго	3 788	-	3	124	959	1 510	740	257	69	12	1	113	<i>second</i>	
	треће	1 283	-	-	16	130	441	399	185	57	11	-	44	<i>third</i>	
	четврто	262	-	-	1	18	57	81	52	24	8	1	20	<i>fourth</i>	
	пето и више	120	-	-	3	9	12	35	28	10	5	1	17	<i>fifth and more</i>	
	непознато	168	-	2	16	37	43	15	9	7	3	-	36	<i>unknown</i>	
<15	прво	-	-	-	-	-	-	-	-	-	-	-	-	<i>first</i>	<15
	друго	-	-	-	-	-	-	-	-	-	-	-	-	<i>second</i>	
	треће	-	-	-	-	-	-	-	-	-	-	-	-	<i>third</i>	
	четврто	-	-	-	-	-	-	-	-	-	-	-	-	<i>fourth</i>	
	пето и више	-	-	-	-	-	-	-	-	-	-	-	-	<i>fifth and more</i>	
	непознато	-	-	-	-	-	-	-	-	-	-	-	-	<i>unknown</i>	
15–19	прво	379	-	10	154	125	35	8	-	1	-	-	46	<i>first</i>	15–19
	друго	49	-	2	10	16	9	1	2	-	-	-	9	<i>second</i>	
	треће	3	-	-	1	2	-	-	-	-	-	-	-	<i>third</i>	
	четврто	1	-	-	-	1	-	-	-	-	-	-	-	<i>fourth</i>	
	пето и више	-	-	-	-	-	-	-	-	-	-	-	-	<i>fifth and more</i>	
	непознато	4	-	-	1	1	-	-	-	-	-	-	2	<i>unknown</i>	
20–24	прво	1 534	-	8	380	738	251	58	9	5	1	-	84	<i>first</i>	20–24
	друго	760	-	-	85	382	208	44	13	3	-	-	25	<i>second</i>	
	треће	105	-	-	10	29	45	11	4	1	1	-	4	<i>third</i>	
	четврто	16	-	-	-	6	6	1	-	-	-	-	3	<i>fourth</i>	
	пето и више	5	-	-	2	1	-	-	-	-	-	-	2	<i>fifth and more</i>	
	непознато	45	-	2	11	19	5	-	-	-	-	-	8	<i>unknown</i>	
25–29	прво	1 588	-	1	87	664	593	130	18	6	3	-	86	<i>first</i>	25–29
	друго	1 471	-	1	26	476	709	185	33	5	3	-	33	<i>second</i>	
	треће	388	-	-	4	78	194	75	17	5	-	-	15	<i>third</i>	
	четврто	52	-	-	1	7	24	12	4	1	-	-	3	<i>fourth</i>	
	пето и више	20	-	-	-	4	3	5	-	2	-	-	6	<i>fifth and more</i>	
	непознато	54	-	-	2	12	27	3	-	1	-	-	9	<i>unknown</i>	
30–34	прво	755	-	1	5	85	350	196	45	15	1	1	56	<i>first</i>	30–34
	друго	1 113	-	-	3	80	528	351	98	25	1	-	27	<i>second</i>	
	треће	494	-	-	1	19	177	202	74	9	1	-	11	<i>third</i>	
	четврто	101	-	-	-	3	22	46	14	5	2	-	9	<i>fourth</i>	
	пето и више	44	-	-	1	1	7	16	9	3	2	1	4	<i>fifth and more</i>	
	непознато	33	-	-	1	4	10	4	6	2	-	-	6	<i>unknown</i>	

3.2. ЖИВОРОЂЕНИ ПРЕМА СТАРОСТИ МАЈКЕ И ОЦА И РЕДУ РОЂЕЊА У 2010.  
LIVE BIRTHS BY MOTHER'S AND FATHER'S AGE AND BIRTH ORDER IN 2010

(наставак—continued)

Старост мајке	Ред рођења	Укупно <i>Total</i>	Старост оца <i>Father's age</i>											<i>Birth order</i>	<i>Mother's age</i>
			<15	15–19	20–24	25–29	30–34	35–39	40–44	45–49	50–54	55+	непоз. <i>unk.</i>		
35–39	прво	209	-	-	1	6	36	78	38	19	4	1	26	<i>first</i>	<i>35–39</i>
	друго	340	-	-	-	4	52	150	95	25	6	1	7	<i>second</i>	
	треће	249	-	-	-	2	24	106	76	23	8	-	10	<i>third</i>	
	четврто	72	-	-	-	-	5	20	30	10	3	-	4	<i>fourth</i>	
	пето и више	36	-	-	-	3	1	11	13	4	1	-	3	<i>fifth and more</i>	
	непознато	13	-	-	-	-	1	6	1	-	2	-	3	<i>unknown</i>	
40–44	прво	30	-	-	-	-	1	11	5	8	-	2	3	<i>first</i>	<i>40–44</i>
	друго	42	-	-	-	1	3	8	16	11	2	-	1	<i>second</i>	
	треће	40	-	-	-	-	-	5	14	18	1	-	2	<i>third</i>	
	четврто	19	-	-	-	1	-	2	4	8	3	1	-	<i>fourth</i>	
	пето и више	13	-	-	-	-	1	3	6	1	1	-	1	<i>fifth and more</i>	
	непознато	6	-	-	-	-	-	1	2	2	1	-	-	<i>unknown</i>	
45–49	прво	2	-	-	-	-	-	-	1	1	-	-	-	<i>first</i>	<i>45–49</i>
	друго	1	-	-	-	-	-	1	-	-	-	-	-	<i>second</i>	
	треће	2	-	-	-	-	1	-	-	1	-	-	-	<i>third</i>	
	четврто	-	-	-	-	-	-	-	-	-	-	-	-	<i>fourth</i>	
	пето и више	1	-	-	-	-	-	-	-	-	1	-	-	<i>fifth and more</i>	
	непознато	3	-	-	-	-	-	1	-	2	-	-	-	<i>unknown</i>	
50–54	прво	-	-	-	-	-	-	-	-	-	-	-	-	<i>first</i>	<i>50–54</i>
	друго	-	-	-	-	-	-	-	-	-	-	-	-	<i>second</i>	
	треће	-	-	-	-	-	-	-	-	-	-	-	-	<i>third</i>	
	четврто	-	-	-	-	-	-	-	-	-	-	-	-	<i>fourth</i>	
	пето и више	-	-	-	-	-	-	-	-	-	-	-	-	<i>fifth and more</i>	
	непознато	-	-	-	-	-	-	-	-	-	-	-	-	<i>unknown</i>	
55+	прво	-	-	-	-	-	-	-	-	-	-	-	-	<i>first</i>	<i>55+</i>
	друго	-	-	-	-	-	-	-	-	-	-	-	-	<i>second</i>	
	треће	-	-	-	-	-	-	-	-	-	-	-	-	<i>third</i>	
	четврто	-	-	-	-	-	-	-	-	-	-	-	-	<i>fourth</i>	
	пето и више	-	-	-	-	-	-	-	-	-	-	-	-	<i>fifth and more</i>	
	непознато	-	-	-	-	-	-	-	-	-	-	-	-	<i>unknown</i>	
Непознато	прво	29	-	1	-	1	1	-	-	-	-	-	26	<i>first</i>	<i>Unknown</i>
	друго	12	-	-	-	-	1	-	-	-	-	-	11	<i>second</i>	
	треће	2	-	-	-	-	-	-	-	-	-	-	2	<i>third</i>	
	четврто	1	-	-	-	-	-	-	-	-	-	-	1	<i>fourth</i>	
	пето и више	1	-	-	-	-	-	-	-	-	-	-	1	<i>fifth and more</i>	
	непознато	10	-	-	1	1	-	-	-	-	-	-	8	<i>unknown</i>	

3.3. ЖИВОРОЂЕНИ ПРЕМА СТАРОСТИ И БРАЧНОСТИ МАЈКЕ И РЕДУ РОЂЕЊА ДЈЕТЕТА У 2010.  
LIVE BIRTHS BY MOTHER'S AGE AND MARITAL STATUS AND ORDER OF CHILDBIRTH IN 2010

Старост мајке	Брачност	Укупно <i>Total</i>	Прво <i>First</i>	Друго <i>Second</i>	Треће <i>Third</i>	Четврто <i>Fourth</i>	Пето и више <i>Fifth and more</i>	Непознато <i>Unknown</i>	<i>Marital status</i>	<i>Mother's age</i>
УКУПНО	свега	10 147	4 526	3 788	1 283	262	120	168	<i>all</i>	<i>TOTAL</i>
	први	8 341	3 567	3 360	1 126	215	72	1	<i>first</i>	
	други	85	9	37	29	7	3	-	<i>second</i>	
	трећи и више	1	-	-	-	1	-	-	<i>third and more</i>	
	ван брака	1 543	943	389	128	38	45	-	<i>out of wedlock</i>	
	нахоче	-	-	-	-	-	-	-	<i>foundling</i>	
	непознато	177	7	2	-	1	-	167	<i>unknown</i>	
<15	први	-	-	-	-	-	-	-	<i>first</i>	<15
	други	-	-	-	-	-	-	-	<i>second</i>	
	трећи и више	-	-	-	-	-	-	-	<i>third and more</i>	
	ван брака	-	-	-	-	-	-	-	<i>out of wedlock</i>	
	нахоче	-	-	-	-	-	-	-	<i>foundling</i>	
	непознато	-	-	-	-	-	-	-	<i>unknown</i>	
15–19	први	251	222	27	2	-	-	-	<i>first</i>	15–19
	други	1	1	-	-	-	-	-	<i>second</i>	
	трећи и више	-	-	-	-	-	-	-	<i>third and more</i>	
	ван брака	179	155	22	1	1	-	-	<i>out of wedlock</i>	
	нахоче	-	-	-	-	-	-	-	<i>foundling</i>	
	непознато	5	1	-	-	-	-	4	<i>unknown</i>	
20–24	први	2 026	1 265	664	84	12	1	-	<i>first</i>	20–24
	други	7	1	4	2	-	-	-		
	трећи и више	-	-	-	-	-	-	-	<i>third and more</i>	
	ван брака	387	268	92	19	4	4	-	<i>out of wedlock</i>	
	нахоче	-	-	-	-	-	-	-	<i>foundling</i>	
	непознато	45	-	-	-	-	-	45	<i>unknown</i>	
25–29	први	3 043	1 329	1 332	335	39	8	-	<i>first</i>	25–29
	други	22	3	9	8	2	-	-	<i>second</i>	
	трећи и више	-	-	-	-	-	-	-	<i>third and more</i>	
	ван брака	454	256	130	45	11	12	-	<i>out of wedlock</i>	
	нахоче	-	-	-	-	-	-	-	<i>foundling</i>	
	непознато	54	-	-	-	-	-	54	<i>unknown</i>	
30–34	први	2 154	577	1 009	455	84	29	-	<i>first</i>	30–34
	други	24	1	12	9	2	-	-	<i>second</i>	
	трећи и више	-	-	-	-	-	-	-	<i>third and more</i>	
	ван брака	329	177	92	30	15	15	-	<i>out of wedlock</i>	
	нахоче	-	-	-	-	-	-	-	<i>foundling</i>	
	непознато	33	-	-	-	-	-	33	<i>unknown</i>	

3.3. ЖИВОРОЂЕНИ ПРЕМА СТАРОСТИ И БРАЧНОСТИ МАЈКЕ И РЕДУ РОЂЕЊА ДЈЕТЕТА У 2010.  
LIVE BIRTHS BY MOTHER'S AGE AND MARITAL STATUS AND ORDER OF CHILDBIRTH IN 2010

									(наставак—continued)	
Старост мајке	Брачност	Укупно <i>Total</i>	Прво <i>First</i>	Друго <i>Second</i>	Треће <i>Third</i>	Четврто <i>Fourth</i>	Пето и више <i>Fifth and more</i>	Непознато <i>Unknown</i>	<i>Marital status</i>	<i>Mother's age</i>
35–39	први	734	137	294	216	62	25	-	<i>first</i>	<i>35–39</i>
	други	19	2	8	7	2	-	-	<i>second</i>	
	трећи и више	1	-	-	-	1	-	-	<i>third and more</i>	
	ван брака	151	69	38	26	7	11	-	<i>out of wedlock</i>	
	нахоче	-	-	-	-	-	-	-	<i>foundling</i>	
	непознато	14	1	-	-	-	-	13	<i>unknown</i>	
40–44	први	111	20	32	32	18	8	1	<i>first</i>	<i>40–44</i>
	други	10	-	3	3	1	3	-	<i>second</i>	
	трећи и више	-	-	-	-	-	-	-	<i>third and more</i>	
	ван брака	24	10	7	5	-	2	-	<i>out of wedlock</i>	
	нахоче	-	-	-	-	-	-	-	<i>foundling</i>	
	непознато	5	-	-	-	-	-	5	<i>unknown</i>	
45–49	први	3	-	-	2	-	1	-	<i>first</i>	<i>45–49</i>
	други	2	1	1	-	-	-	-	<i>second</i>	
	трећи и више	-	-	-	-	-	-	-	<i>third and more</i>	
	ван брака	1	1	-	-	-	-	-	<i>out of wedlock</i>	
	нахоче	-	-	-	-	-	-	-	<i>foundling</i>	
	непознато	3	-	-	-	-	-	3	<i>unknown</i>	
50–54	први	-	-	-	-	-	-	-	<i>first</i>	<i>50–54</i>
	други	-	-	-	-	-	-	-	<i>second</i>	
	трећи и више	-	-	-	-	-	-	-	<i>third and more</i>	
	ван брака	-	-	-	-	-	-	-	<i>out of wedlock</i>	
	нахоче	-	-	-	-	-	-	-	<i>foundling</i>	
	непознато	-	-	-	-	-	-	-	<i>unknown</i>	
55+	први	-	-	-	-	-	-	-	<i>first</i>	<i>55+</i>
	други	-	-	-	-	-	-	-	<i>second</i>	
	трећи и више	-	-	-	-	-	-	-	<i>third and more</i>	
	ван брака	-	-	-	-	-	-	-	<i>out of wedlock</i>	
	нахоче	-	-	-	-	-	-	-	<i>foundling</i>	
	непознато	-	-	-	-	-	-	-	<i>unknown</i>	
Непознато	први	19	17	2	-	-	-	-	<i>first</i>	<i>Unknown</i>
	други	-	-	-	-	-	-	-	<i>second</i>	
	трећи и више	-	-	-	-	-	-	-	<i>third and more</i>	
	ван брака	18	7	8	2	-	1	-	<i>out of wedlock</i>	
	нахоче	-	-	-	-	-	-	-	<i>foundling</i>	
	непознато	18	5	2	-	1	-	10	<i>unknown</i>	

3.4. ЖИВОРОЂЕНИ ПРЕМА МЈЕСТУ ПОРОЂАЈА, СТРУЧНОЈ ПОМОЋИ И БРАЧНОСТИ МАЈКЕ У 2010.  
LIVE BIRTHS BY PLACE OF BIRTH, MEDICAL ASSISTANCE AND MARITAL STATUS OF MOTHER IN 2010

Брачност	Укупно <i>Total</i>	Мјесто порођаја <i>Place of birth</i>					<i>Marital status</i>
		здравствена установа <i>medical facility</i>	на другом мјесту уз помоћ <i>elsewhere with the assistance of</i>			непознато <i>unknown</i>	
			љекара <i>physician</i>	дипломиране бабице <i>graduate midwife</i>	другог лица <i>other person</i>		
УКУПНО	10 147	10 066	13	8	11	49	<i>TOTAL</i>
Први	8 341	8 296	11	8	3	23	<i>First</i>
Други	85	85	-	-	-	-	<i>Second</i>
Трећи и више	1	1	-	-	-	-	<i>Third and more</i>
Ванбрачно	1 543	1 532	2	-	8	1	<i>Out of wedlock</i>
Нахоче	-	-	-	-	-	-	<i>Foundling</i>
Непознато	177	152	-	-	-	25	<i>Unknown</i>

3.5. ЖИВОРОЂЕНА БРАЧНА ДЈЕЦА ПРЕМА ТРАЈАЊУ БРАКА РОДИТЕЉА И РЕДУ БРАКА МАЈКЕ У 2010.  
LIVE BIRTHS IN WEDLOCK BY DURATION OF MARRIAGE OF PARENTS AND ORDER OF MARRIAGE OF MOTHER IN 2010

Ред брака мајке	Укупно <i>Total</i>	Трајање брака родитеља <i>Duration of marriage of parents</i>											<i>Order of marriage of mother</i>
		<1	1	2	3	4	5–9	10–14	15–19	20–24	25+	непознато <i>unknown</i>	
Укупно	8 427	2 254	1 036	867	831	709	1 841	652	154	20	1	62	<i>Total</i>
Први	8 341	2 223	1 023	859	823	702	1 828	648	152	20	1	62	<i>First</i>
Други	85	30	13	8	8	7	13	4	2	-	-	-	<i>Second</i>
Трећи и више	1	1	-	-	-	-	-	-	-	-	-	-	<i>Third and more</i>

3.6. ЖИВОРОЂЕНИ, ВАНБРАЧНИ ПРЕМА СТАРОСТИ МАЈКЕ И РЕДУ РОЂЕЊА У 2010.  
LIVE BIRTHS OUT OF WEDLOCK BY MOTHER'S AGE AND BIRTH ORDER IN 2010

Старост мајке	Укупно <i>Total</i>	Прво <i>First</i>	Друго <i>Second</i>	Треће <i>Third</i>	Четврто <i>Fourth</i>	Пето и више <i>Fifth and more</i>	Непознато <i>Unknown</i>	Mother's age
УКУПНО	1 543	943	389	128	38	45	-	TOTAL
<15	-	-	-	-	-	-	-	<15
15-19	179	155	22	1	1	-	-	15-19
20-24	387	268	92	19	4	4	-	20-24
25-29	454	256	130	45	11	12	-	25-29
30-34	329	177	92	30	15	15	-	30-34
35-39	151	69	38	26	7	11	-	35-39
40-44	24	10	7	5	-	2	-	40-44
45-49	1	1	-	-	-	-	-	45-49
50-54	-	-	-	-	-	-	-	50-54
55+	-	-	-	-	-	-	-	55+
Непознато	18	7	8	2	-	1	-	Unknown

3.7. ЖИВОРОЂЕНИ ПРЕМА ШКОЛСКОЈ СПРЕМИ МАЈКЕ И ОЦА У 2010.  
LIVE BIRTHS BY EDUCATIONAL ATTAINMENT OF MOTHER AND FATHER IN 2010

Школска спрема мајке <i>Educational attainment of mother</i>	Укупно <i>Total</i>	Школска спрема оца <i>Educational attainment of father</i>								
		без школе <i>without education</i>	непотпуна основна школа <i>incomplete basic school</i>	основна школа <i>basic school</i>	средња школа <i>secondary school</i>	виша школа <i>non-university high school</i>	висока школа <i>university degree</i>	магистериј <i>master degree</i>	докторат <i>doctorate</i>	непозн. <i>unknown</i>
УКУПНО <i>TOTAL</i>	10 147	20	43	1 050	6 955	188	1 056	41	7	787
Без школе <i>Without education</i>	52	15	9	10	6	-	-	-	-	12
Непотпуна основна школа <i>Incomplete basic school</i>	160	3	13	59	60	-	2	-	-	23
Основна школа <i>Basic school</i>	1 294	1	12	527	637	3	5	-	-	109
Средња школа <i>Secondary school</i>	6 694	1	9	443	5 403	94	402	14	2	326
Виша школа <i>Non-university high school</i>	257	-	-	3	180	21	40	3	-	10
Висока школа <i>University degree</i>	1 381	-	-	6	640	68	589	21	5	52
Магистериј <i>Master degree</i>	28	-	-	-	8	2	15	2	-	1
Докторат <i>Doctorate</i>	2	-	-	-	-	-	1	1	-	-
Непознато <i>Unknown</i>	279	-	-	2	21	-	2	-	-	254



3.8. ЖИВОРОЂЕНИ ПРЕМА АКТИВНОСТИ МАЈКЕ И ОЦА У 2010.  
LIVE BIRTHS BY MOTHER'S AND FATHER'S ACTIVITY IN 2010

Активност мајке <i>Mother's activity</i>	Укупно <i>Total</i>	Активност оца <i>Father's activity</i>					
		активно лице које обавља занимање <i>active person who performs an occupation</i>	активно лице које не обавља занимање <i>active person who does not perform an occupation</i>	лица с личним приходом <i>persons with their own income</i>	издржавана лица <i>dependents</i>	лице на раду или боравку у иностранству <i>persons working or residing in foreign countries</i>	непознато <i>unknown</i>
УКУПНО <i>TOTAL</i>	10 147	6 956	2 211	57	105	167	651
Активно лице које обавља занимање <i>Active person who performs an occupation</i>	4 367	3 796	370	12	27	8	154
Активно лице које не обавља занимање <i>Active person who does not perform an occupation</i>	4 380	2 605	1 500	24	34	19	198
Лица с личним приходом <i>Persons with their own income</i>	28	12	5	8	1	-	2
Издржавана лица <i>Dependents</i>	1 042	536	334	13	43	3	113
Лице на раду или боравку у иностранству <i>Persons working or residing in foreign countries</i>	144	3	-	-	-	134	7
Непознато <i>Unknown</i>	186	4	2	-	-	3	177

3.9. ЖИВОРОЂЕНИ ПРЕМА НАЦИОНАЛНОЈ ПРИПАДНОСТИ МАЈКЕ И РЕДУ РОЂЕЊА ДЈЕТЕТА У 2010.  
LIVE BIRTHS BY MOTHER'S ETHNICITY AND ORDER OF CHILDBIRTH IN 2010

Национална припадност мајке	Укупно <i>Total</i>	Прво <i>First</i>	Друго <i>Second</i>	Треће <i>Third</i>	Четврто <i>Fourth</i>	Пето и више <i>Fifth and more</i>	Непознато <i>Unknown</i>	<i>Mother's ethnicity</i>
УКУПНО	10 147	4 537	3 793	1 273	257	119	168	<i>TOTAL</i>
Аустријанци	1	1	-	-	-	-	-	<i>Austrians</i>
Албанци	2	2	-	-	-	-	-	<i>Albanians</i>
Бошњаци	789	320	299	112	29	20	9	<i>Bosniacs</i>
Мађари	2	1		1	-	-	-	<i>Hungarians</i>
Македонци	1	1	-	-	-	-	-	<i>Macedonians</i>
Роми	45	12	10	4	7	12	-	<i>Romanies</i>
Руси	6	3	1	1	-	-	1	<i>Russians</i>
Словенци	1	-	1	-	-	-	-	<i>Slov</i>
Срби	8 791	3 989	3 342	1 109	210	77	64	<i>Serbs</i>
Украјинци	17	12	3	1	1	-	-	<i>Ukrainians</i>
Хрвати	57	27	19	7	2	2	-	<i>Croats</i>
Црногорци	3	-	2	1	-	-	-	<i>Montenegrins</i>
Чеси	2	2	-	-	-	-	-	<i>Czechs</i>
Остали	14	7	5	2	-	-	-	<i>Others</i>
Непознато	416	160	111	35	8	8	94	<i>Unknown</i>

3.10. МРТВОРОЂЕНИ ПРЕМА ПОЛУ, РЕДУ РОЂЕЊА И СТАРОСТИ МАЈКЕ У 2010.  
STILL BIRTHS BY SEX, BIRTH ORDER AND MOTHER'S AGE IN 2010

Старост мајке	Пол	Укупно <i>Total</i>	Прво <i>First</i>	Друго <i>Second</i>	Треће <i>Third</i>	Четврто <i>Fourth</i>	Пето и више <i>Fifth and more</i>	Непознато <i>Unknown</i>	<i>Sex</i>	<i>Mother's age</i>
УКУПНО	свега	41	18	12	4	1	1	5	<i>all</i>	<i>TOTAL</i>
	мушки	23	11	6	2	1	-	3	<i>male</i>	
	женски	18	7	6	2	-	1	2	<i>female</i>	
<15	мушки	-	-	-	-	-	-	-	<i>male</i>	<i>&lt;15</i>
	женски	-	-	-	-	-	-	-	<i>female</i>	
15-19	мушки	-	-	-	-	-	-	-	<i>male</i>	<i>15-19</i>
	женски	-	-	-	-	-	-	-	<i>female</i>	
20-24	мушки	3	2	1	-	-	-	-	<i>male</i>	<i>20-24</i>
	женски	4	1	2	-	-	-	1	<i>female</i>	
25-29	мушки	7	6	-	-	-	-	1	<i>male</i>	<i>25-29</i>
	женски	6	3	3	-	-	-	-	<i>female</i>	
30-34	мушки	10	3	5	2	-	-	-	<i>male</i>	<i>30-34</i>
	женски	6	2	1	1	-	1	1	<i>female</i>	
35-39	мушки	3	-	-	-	1	-	2	<i>male</i>	<i>35-39</i>
	женски	1	1	-	-	-	-	-	<i>female</i>	
40-44	мушки	-	-	-	-	-	-	-	<i>male</i>	<i>40-44</i>
	женски	1	-	-	1	-	-	-	<i>female</i>	
45-49	мушки	-	-	-	-	-	-	-	<i>male</i>	<i>45-49</i>
	женски	-	-	-	-	-	-	-	<i>female</i>	
50-54	мушки	-	-	-	-	-	-	-	<i>male</i>	<i>50-54</i>
	женски	-	-	-	-	-	-	-	<i>female</i>	
55+	мушки	-	-	-	-	-	-	-	<i>male</i>	<i>55+</i>
	женски	-	-	-	-	-	-	-	<i>female</i>	
Непознато	мушки	-	-	-	-	-	-	-	<i>male</i>	<i>Unknown</i>
	женски	-	-	-	-	-	-	-	<i>female</i>	

3.11. МРТВОРОЂЕНИ ПРЕМА МЈЕСТУ ПОРОЂАЈА, СТРУЧНОЈ ПОМОЋИ И БРАЧНОСТИ У 2010.  
STILL BIRTHS BY PLACE OF BIRTH, MEDICAL ASSISTANCE AND MARITAL STATUS OF MOTHER IN 2010

Брачност	Укупно <i>Total</i>	Мјесто порођаја <i>Place of birth</i>					<i>Marital status</i>
		здравствена установа <i>medical facility</i>	на другом мјесту уз помоћ <i>elsewhere with the assistance of</i>			непознато <i>unknown</i>	
			љекара <i>physician</i>	дипломиране бабице <i>graduate midwife</i>	другог лица <i>other person</i>		
УКУПНО	41	41	-	-	-	-	<i>TOTAL</i>
Први	21	21	-	-	-	-	<i>First</i>
Други	-	-	-	-	-	-	<i>Second</i>
Трећи и више	-	-	-	-	-	-	<i>Third and more</i>
Ванбрачно	10	10	-	-	-	-	<i>Out of wedlock</i>
Нахоче	-	-	-	-	-	-	<i>Foundling</i>
Непознато	10	10	-	-	-	-	<i>Unknown</i>

УМИРАЊА  
DEATHS

3.12. УМРЛИ ПРЕМА ПОЛУ И СТАРОСТИ У 2010.  
DEATHS BY SEX AND AGE IN 2010

Старост Age	Укупно Total	Мушки Male	Женски Female
УКУПНО TOTAL	13 517	6 935	6 582
Одојче Infant	44	20	24
1–4	6	3	3
1	2	2	-
2	-	-	-
3	2	1	1
4	2	-	2
5–9	8	7	1
5	-	-	-
6	1	1	-
7	1	1	-
8	3	3	-
9	3	2	1
10–14	2	2	-
10	1	1	-
11	-	-	-
12	-	-	-
13	1	1	-
14	-	-	-
15–19	27	18	9
15	1	1	-
16	4	3	1
17	8	5	3
18	10	7	3
19	4	2	2
20–24	42	33	9
20	4	2	2
21	11	10	1
22	9	7	2
23	7	4	3
24	11	10	1
25–29	62	49	13
25	12	11	1
26	12	9	3
27	14	10	4
28	10	5	5
29	14	14	-

3.12. УМРЛИ ПРЕМА ПОЛУ И СТАРОСТИ У 2010.  
DEATHS BY SEX AND AGE IN 2010

(наставак--continued)

Старост Age	Укупно Total	Мушки Male	Женски Female
30-34	49	36	13
30	12	9	3
31	6	3	3
32	6	4	2
33	11	9	2
34	14	11	3
35-39	99	75	24
35	17	13	4
36	21	17	4
37	21	17	4
38	21	14	7
39	19	14	5
40-44	127	79	48
40	21	10	11
41	22	13	9
42	23	18	5
43	24	15	9
44	37	23	14
45-49	293	191	102
45	42	29	13
46	48	29	19
47	62	41	21
48	79	54	25
49	62	38	24
50-54	530	361	169
50	82	53	29
51	94	68	26
52	109	78	31
53	108	69	39
54	137	93	44
55-59	773	541	232
55	140	86	54
56	134	97	37
57	166	121	45
58	174	135	39
59	159	102	57
60-64	966	636	330
60	188	136	52
61	192	116	76
62	206	137	69
63	208	135	73
64	172	112	60
65-69	1 228	772	456
65	202	140	62
66	209	130	79
67	228	146	82
68	248	147	101
69	341	209	132

3.12. УМРЛИ ПРЕМА ПОЛУ И СТАРОСТИ У 2010.  
DEATHS BY SEX AND AGE IN 2010

(наставак-continued)

Старост Age	Укупно Total	Мушки Male	Женски Female
70-74	2 331	1 240	1 091
70	380	207	173
71	446	253	193
72	450	249	201
73	514	275	239
74	541	256	285
75-79	2 740	1 313	1 427
75	545	276	269
76	536	258	278
77	571	259	312
78	535	249	286
79	553	271	282
80-84	2 468	1 013	1 455
80	569	263	306
81	553	252	301
82	545	217	328
83	402	145	257
84	399	136	263
85+	1 722	546	1 176
Непознато Unknown	-	-	-

3.13. УМРЛИ ПРЕМА ПОЛУ, СТАРОСТИ И НАЦИОНАЛНОЈ ПРИПАДНОСТИ У 2010.  
DEATHS BY SEX, AGE AND ETHNICITY IN 2010

Националност	Пол	Укупно <i>Total</i>	<1	1–4	5–9	10–19	20–34	35–49	50–54	55–59	60–64	65+	Непознато <i>Unknown</i>	<i>Sex</i>	<i>Ethnicity</i>
УКУПНО	свега	13 517	44	6	8	29	153	519	530	773	966	10 489	-	<i>all</i>	<i>TOTAL</i>
	мушки	6 935	20	3	7	20	118	345	361	541	636	4 884	-	<i>male</i>	
	женски	6 582	24	3	1	9	35	174	169	232	330	5 605	-	<i>female</i>	
Бошњаци	мушки	447	1	2	-	3	5	22	21	33	38	322	-	<i>male</i>	<i>Bosniacs</i>
	женски	408	1	-	-	-	4	9	9	12	37	336	-	<i>female</i>	
Хрвати	мушки	104	-	-	-	-	2	3	4	2	9	84	-	<i>male</i>	<i>Croats</i>
	женски	135	-	-	-	-	-	4	2	3	3	123	-	<i>female</i>	
Срби	мушки	5 457	10	1	6	13	85	274	289	432	513	3 834	-	<i>male</i>	<i>Serbs</i>
	женски	5 134	15	3	1	8	25	134	133	175	242	4 398	-	<i>female</i>	
Остали	мушки	46	1	-	-	-	1	1	1	1	5	36	-	<i>male</i>	<i>Others</i>
	женски	39	2	-	-	-	-	2	2	1	4	28	-	<i>female</i>	
Непознато	мушки	881	8	-	1	4	25	45	46	73	71	608	-	<i>male</i>	<i>Unknown</i>
	женски	866	6	-	-	1	6	25	23	41	44	720	-	<i>female</i>	

3.14. УМРЛИ ПРЕМА ПОЛУ, СТАРОСТИ И БРАЧНОМ СТАЊУ У 2010.  
DEATHS BY SEX, AGE AND MARITAL STATUS IN 2010

Старост	Пол	Укупно <i>Total</i>	Неожењен Неудата <i>Single</i>	Ожењен Удата <i>Married</i>	Удовац Удовица <i>Widower Widow</i>	Разведен Разведена <i>Divorced</i>	Непознато <i>Unknown</i>	<i>Sex</i>	<i>Age</i>
УКУПНО	свега	13 517	1 150	5 984	5 709	456	218	<i>all</i>	<i>TOTAL</i>
	мушки	6 935	610	4 219	1 761	233	112	<i>male</i>	
	женски	6 582	540	1 765	3 948	223	106	<i>female</i>	
Одојче	мушки	20	20	-	-	-	-	<i>male</i>	<i>Infant</i>
	женски	24	24	-	-	-	-	<i>female</i>	
1–4	мушки	3	3	-	-	-	-	<i>male</i>	<i>1–4</i>
	женски	3	3	-	-	-	-	<i>female</i>	
5–9	мушки	7	7	-	-	-	-	<i>male</i>	<i>5–9</i>
	женски	1	1	-	-	-	-	<i>female</i>	
10–14	мушки	2	2	-	-	-	-	<i>male</i>	<i>10–14</i>
	женски	-	-	-	-	-	-	<i>female</i>	
15–19	мушки	18	17	-	-	-	1	<i>male</i>	<i>15–19</i>
	женски	9	7	1	1	-	-	<i>female</i>	
20–24	мушки	33	27	3	-	1	2	<i>male</i>	<i>20–24</i>
	женски	9	8	1	-	-	-	<i>female</i>	



3.14. УМРЛИ ПРЕМА ПОЛУ, СТАРОСТИ И БРАЧНОМ СТАЊУ У 2010.  
DEATHS BY SEX, AGE AND MARITAL STATUS IN 2010

(наставак—continued)

Старост	Пол	Укупно <i>Total</i>	Неожењен Неудата <i>Single</i>	Ожењен Удата <i>Married</i>	Удовац Удовица <i>Widower Widow</i>	Разведен Разведена <i>Divorced</i>	Непознато <i>Unknown</i>	<i>Sex</i>	<i>Age</i>
25–29	мушки	49	32	12	-	-	5	<i>male</i>	<i>25–29</i>
	женски	13	6	4	1	1	1	<i>female</i>	
30–34	мушки	36	23	12	-	-	1	<i>male</i>	<i>30–34</i>
	женски	13	9	4	-	-	-	<i>female</i>	
35–39	мушки	75	35	36	1	3	-	<i>male</i>	<i>35–39</i>
	женски	24	8	10	5	1	-	<i>female</i>	
40–44	мушки	79	22	48	-	7	2	<i>male</i>	<i>40–44</i>
	женски	48	7	30	5	3	3	<i>female</i>	
45–49	мушки	191	68	106	1	12	4	<i>male</i>	<i>45–49</i>
	женски	102	16	62	8	8	8	<i>female</i>	
50–54	мушки	361	71	240	15	29	6	<i>male</i>	<i>50–54</i>
	женски	169	27	93	34	12	3	<i>female</i>	
55–59	мушки	541	77	396	28	34	6	<i>male</i>	<i>55–59</i>
	женски	232	23	140	50	18	1	<i>female</i>	
60–64	мушки	636	53	481	52	39	11	<i>male</i>	<i>60–64</i>
	женски	330	28	192	87	15	8	<i>female</i>	
65–69	мушки	772	47	585	99	28	13	<i>male</i>	<i>65–69</i>
	женски	456	35	193	201	21	6	<i>female</i>	
70–74	мушки	1 240	40	865	276	31	28	<i>male</i>	<i>70–74</i>
	женски	1 091	84	420	533	39	15	<i>female</i>	
75–79	мушки	1 313	38	799	438	25	13	<i>male</i>	<i>75–79</i>
	женски	1 427	103	336	911	53	24	<i>female</i>	
80–84	мушки	1 013	11	479	491	17	15	<i>male</i>	<i>80–84</i>
	женски	1 455	100	198	1 098	37	22	<i>female</i>	
85+	мушки	546	17	157	360	7	5	<i>male</i>	<i>85+</i>
	женски	1 176	51	81	1 014	15	15	<i>female</i>	
Непознато	мушки	-	-	-	-	-	-	<i>male</i>	<i>Unknown</i>
	женски	-	-	-	-	-	-	<i>female</i>	

3.15. УМРЛИ ПРЕМА ПОЛУ, СТАРОСТИ И ШКОЛСКОЈ СПРЕМИ У 2010.  
DEATHS BY SEX, AGE AND EDUCATIONAL ATTAINMENT IN 2010

Старост	Пол	Укупно <i>Total</i>	Без школе <i>Without education</i>	Непотпуна основна школа <i>Incomplete basic school</i>	Основна школа <i>Basic school</i>	Средња школа <i>Secondary school</i>	Виша школа <i>Non- university high school</i>	Висока школа <i>University degree</i>	Магистериј <i>Master degree</i>	Докторат <i>Doctorate</i>	Непоз. <i>Unkn.</i>	Sex	Age
УКУПНО	свега	13 517	3 971	3 185	2 563	2 609	273	179	10	5	722	all	TOTAL
	мушки	6 935	934	1 474	1 714	2 048	231	148	9	5	372	male	
	женски	6 582	3 037	1 711	849	561	42	31	1	-	350	female	
<15	мушки	32	28	-	-	-	-	-	-	-	-	male	<15
	женски	28	28	-	-	-	-	-	-	-	-	female	
15-19	мушки	18	1	-	6	9	-	-	-	-	2	male	15-19
	женски	9	1	-	3	3	-	-	-	-	2	female	
20-24	мушки	33	2	1	3	23	-	-	-	-	4	male	20-24
	женски	9	-	-	-	7	1	1	-	-	-	female	
25-29	мушки	49	1	3	7	27	2	4	-	-	5	male	25-29
	женски	13	4	2	1	5	-	-	-	-	1	female	
30-34	мушки	36	2	1	3	24	-	3	-	-	3	male	30-34
	женски	13	1	2	1	8	1	-	-	-	-	female	
35-39	мушки	75	2	1	22	41	4	1	-	-	4	male	35-39
	женски	24	1	2	6	9	-	3	-	-	3	female	
40-44	мушки	79	1	9	16	48	1	2	-	-	2	male	40-44
	женски	48	1	4	7	31	-	-	-	-	5	female	
45-49	мушки	191	8	7	40	119	2	4	-	-	10	male	45-49
	женски	102	3	8	23	54	3	4	-	-	7	female	
50-54	мушки	361	9	30	88	197	6	14	1	-	16	male	50-54
	женски	169	12	25	55	58	6	8	-	-	5	female	
55-59	мушки	541	17	51	142	257	20	13	1	-	40	male	55-59
	женски	232	23	32	67	88	5	5	-	-	12	female	
60-64	мушки	636	34	68	196	241	42	18	2	-	35	male	60-64
	женски	330	42	91	101	64	8	3	-	-	21	female	
65-69	мушки	772	46	143	223	268	25	23	2	1	41	male	65-69
	женски	456	114	163	102	48	4	2	1	-	22	female	
70-74	мушки	1 240	133	327	342	318	32	25	1	2	60	male	70-74
	женски	1 091	438	377	155	58	9	-	-	-	54	female	
75-79	мушки	1 313	203	383	327	274	45	19	-	1	61	male	75-79
	женски	1 427	728	413	149	63	3	1	-	-	70	female	
80-84	мушки	1 013	230	301	220	156	29	14	1	1	61	male	80-84
	женски	1 455	847	357	111	49	2	2	-	-	87	female	
85+	мушки	546	217	145	79	46	23	8	-	-	28	male	85+
	женски	1 176	794	235	68	16	-	2	-	-	61	female	
Непознато	мушки	-	-	-	-	-	-	-	-	-	-	male	Unknown
	женски	-	-	-	-	-	-	-	-	-	-	female	

3.16. УМРЛИ ПРЕМА ПОЛУ, СТАРОСТИ И АКТИВНОСТИ У 2010.  
DEATHS BY SEX, AGE AND ACTIVITY IN 2010

Старост	Пол	Укупно	Активно лице које обавља занимање <i>Active person who performs an occupation</i>	Активно лице које не обавља занимање <i>Active person who does not perform an occupation</i>	Лице с личним приходом <i>Persons with their own income</i>	Изддржавана лица <i>Dependents</i>	Лице на раду или боравку у иностранству <i>Persons working or residing in foreign countries</i>	Непознато <i>Unknown</i>	Sex	Age
УКУПНО	свега	13 517	1 109	321	9 524	2 241	89	234	all	TOTAL
	мушки	6 935	944	234	5 216	359	56	127	male	
	женски	6 582	165	87	4 308	1 882	33	107	female	
<15	мушки	32	-	-	-	32	-	-	male	<15
	женски	28	-	-	-	28	-	-	female	
15–19	мушки	18	3	3	1	11	-	-	male	15–19
	женски	9	1	1	1	5	-	1	female	
20–24	мушки	33	13	8	1	5	3	3	male	20–24
	женски	9	2	3	1	2	-	1	female	
25–29	мушки	49	16	12	7	5	5	4	male	25–29
	женски	13	4	-	4	4	-	1	female	
30–34	мушки	36	16	7	5	2	4	2	male	30–34
	женски	13	1	7	1	3	1	-	female	
35–39	мушки	75	30	15	23	3	1	3	male	35–39
	женски	24	9	5	6	3	1	-	female	
40–44	мушки	79	41	15	16	4	1	2	male	40–44
	женски	48	16	7	11	9	2	3	female	
45–49	мушки	191	96	24	54	7	1	9	male	45–49
	женски	102	33	16	25	22	2	4	female	
50–54	мушки	361	160	49	122	12	5	13	male	50–54
	женски	169	34	19	60	50	3	3	female	
55–59	мушки	541	164	61	273	17	8	18	male	55–59
	женски	232	31	18	111	64	2	6	female	
60–64	мушки	636	111	23	451	25	15	11	male	60–64
	женски	330	15	4	192	102	6	11	female	
65–69	мушки	772	47	5	692	17	3	8	male	65–69
	женски	456	4	-	298	149	-	5	female	
70–74	мушки	1 240	83	8	1 088	35	4	22	male	70–74
	женски	1 091	3	3	687	377	4	17	female	
75–79	мушки	1 313	83	2	1 156	59	2	11	male	75–79
	женски	1 427	7	1	969	418	3	29	female	
80–84	мушки	1 013	45	1	882	62	4	19	male	80–84
	женски	1 455	3	2	1 081	349	4	16	female	
85+	мушки	546	36	1	444	63	-	2	male	85+
	женски	1 176	2	1	861	297	5	10	female	
Непознато	мушки	-	-	-	-	-	-	-	male	Unknown
	женски	-	-	-	-	-	-	-	female	

3.17. УМРЛИ ПРЕМА ПОЛУ, СТАРОСТИ И УЗРОКУ СМРТИ У 2010.  
DEATHS BY SEX, AGE AND CAUSE OF DEATH IN 2010

Узрок смрти	Пол	Укупно <i>Total</i>	<1	1–4	5–9	10–14	15–19	20–24	25–29	30–34	35–39	40–44
УКУПНО	свега	13 517	44	6	8	2	27	42	62	49	99	127
	мушки	6 935	20	3	7	2	18	33	49	36	75	79
	женски	6 582	24	3	1	-	9	9	13	13	24	48
A01–A08												
Друге заразне цријевне болести	мушки	1	-	-	-	-	-	-	-	-	-	-
	женски	1	-	-	-	-	-	-	-	-	-	-
A09												
Дијареја и гастроентеритис	мушки	1	-	-	-	-	-	-	-	-	-	-
-	женски	2	-	-	-	-	-	-	-	-	-	-
A15–A16												
Туберкулоза органа за дисање	мушки	51	-	-	-	-	-	1	-	1	1	2
	женски	20	-	-	-	-	1	-	-	-	-	-
A17–A19												
Туберкулоза нервног система	мушки	2	-	-	-	-	-	-	-	-	-	1
	женски	-	-	-	-	-	-	-	-	-	-	-
A39												
Менингококна инфекција	мушки	-	-	-	-	-	-	-	-	-	-	-
	женски	3	2	1	-	-	-	-	-	-	-	-
A40–A41												
Сепса	мушки	10	-	-	-	-	-	-	-	-	-	-
	женски	8	-	-	-	-	-	-	-	-	-	-
B15–B19												
Хепатитис виралис	мушки	6	-	-	-	-	-	-	-	-	-	-
	женски	3	-	-	-	-	-	-	-	-	-	-
A21–B99												
Друге заразне и паразитарне болести	мушки	1	-	-	-	-	-	-	-	-	-	-
	женски	-	-	-	-	-	-	-	-	-	-	-
C00–C14												
Малигни тумор језика, усне дупље и ждријела	мушки	46	-	-	-	-	-	-	-	-	1	-
	женски	17	-	-	-	-	-	-	-	-	-	-
C15												
Малигни тумор једњака	мушки	46	-	-	-	-	-	-	-	-	-	-
	женски	8	-	-	-	-	-	-	-	-	-	-
C16												
Малигни тумор желуца	мушки	122	-	-	-	-	-	-	-	-	-	2
	женски	67	-	-	-	-	-	-	-	-	1	1
C18–C21												
Малигни тумор дебелог цријева, завршног цријева и чмара	мушки	179	-	-	-	-	-	-	2	-	3	2
	женски	138	-	-	-	-	-	-	-	-	-	3
C22												
Малигни тумор јетре и у жучним каналима	мушки	88	-	-	-	-	-	-	-	-	-	1
	женски	65	-	-	-	-	-	-	-	-	-	2

45–49	50–54	55–59	60–64	65–69	70–74	75–79	80–84	85+	Непознато Unknown	Sex	Cause of death
293	530	773	966	1 228	2 331	2 740	2 468	1 722	-	all	TOTAL
191	361	541	636	772	1 240	1 313	1 013	546	-	male	
102	169	232	330	456	1 091	1 427	1 455	1 176	-	female	
-	-	-	-	-	-	1	-	-	-	male	A01–A08 Other intestinal infectious diseases
-	-	-	-	-	-	1	-	-	-	female	
-	-	-	-	-	1	-	-	-	-	male	A09 Diarrhoea and gastroenteritis
-	-	-	-	1	1	-	-	-	-	female	
3	3	3	6	5	9	7	9	1	-	male	A15–A16 Tuberculosis of respiratory organs
-	1	-	-	-	4	3	6	5	-	female	
-	-	-	-	1	-	-	-	-	-	male	A17–A19 Tuberculosis of nervous system
-	-	-	-	-	-	-	-	-	-	female	
-	-	-	-	-	-	-	-	-	-	male	A39 Meningococcal infektion
-	-	-	-	-	-	-	-	-	-	female	
-	-	1	2	-	2	1	2	2	-	male	A40–A41 Septicemia
-	-	-	-	3	-	4	1	-	-	female	
-	1	2	1	2	-	-	-	-	-	male	B15–B19 Viral hepatitis
-	-	-	-	1	1	1	-	-	-	female	
-	-	-	-	-	-	-	1	-	-	male	A21–B99 Other infectious and parasitic diseases
-	-	-	-	-	-	-	-	-	-	female	
3	8	9	4	5	7	7	2	-	-	male	C00–C14 Malignant neoplasm of tongue, oral cavity and pharynx
1	1	1	2	2	2	2	1	5	-	female	
1	4	7	9	5	9	7	4	-	-	male	C15 Malignant neoplasm of esophagus
1	-	2	-	-	-	4	1	-	-	female	
6	9	12	13	13	26	25	14	2	-	male	C16 Malignant neoplasm of stomach
-	5	4	8	8	18	11	6	5	-	female	
4	10	10	14	33	32	41	17	11	-	male	C18–C21 Malignant neoplasm of colon, rectum and anus
6	3	19	9	13	34	28	16	7	-	female	
2	2	17	14	14	19	12	5	2	-	male	C22 Malignant neoplasm of liver and in the bile ducts
1	1	2	4	9	21	12	10	3	-	female	

3.17. УМРЛИ ПРЕМА ПОЛУ, СТАРОСТИ И УЗРОКУ СМРТИ У 2010.  
DEATHS BY SEX, AGE AND CAUSE OF DEATH IN 2010

Узрок смрти	Пол	Укупно Total	<1	1–4	5–9	10–14	15–19	20–24	25–29	30–34	35–39	40–44
C25												
Малигни тумор гуштераче	мушки	50	-	-	-	-	-	-	-	-	1	-
	женски	48	-	-	-	-	-	-	-	-	1	-
C32												
Малигни тумор гркљана	мушки	48	-	-	-	-	-	-	-	-	-	-
	женски	3	-	-	-	-	-	-	-	-	-	-
C33–C34												
Малигни тумори душника, душнице и плућа	мушки	474	-	-	-	-	-	-	2	-	3	3
	женски	126	-	-	-	-	-	-	-	-	-	4
C43												
Меланом-црни злоћудни тумор коже	мушки	19	-	-	-	-	-	-	-	-	1	3
	женски	7	-	-	-	-	-	-	-	-	-	-
C50												
Малигни тумор дојке	мушки	4	-	-	-	-	-	-	1	-	-	-
	женски	157	-	-	-	-	-	-	2	3	1	3
C53												
Малигни тумор грлића материце	мушки	-	-	-	-	-	-	-	-	-	-	-
	женски	54	-	-	-	-	-	-	-	1	1	4
C54–C55												
Малигни тумори других неозначених дијелова материце	мушки	-	-	-	-	-	-	-	-	-	-	-
	женски	37	-	-	-	-	-	-	-	-	1	1
C56												
Малигни тумор јајника	мушки	-	-	-	-	-	-	-	-	-	-	-
	женски	44	-	-	-	-	-	-	-	-	1	1
C61												
Малигни тумор простате	мушки	107	-	-	-	-	-	-	-	-	-	-
	женски	-	-	-	-	-	-	-	-	-	-	-
C67												
Малигни тумор мокраћне бешике	мушки	74	-	-	-	-	-	-	-	-	1	1
	женски	19	-	-	-	-	-	-	-	-	-	-
C70–C72												
Малигни тумори можданих опни, мозга и др. дијелова центр. нервног система	мушки	64	-	1	-	-	-	-	1	-	1	1
	женски	56	-	-	-	-	-	2	-	2	1	-
C82–C85												
Не-Ходжкин-ов тумор лимфне жлијезде	мушки	15	-	-	-	-	-	-	-	-	-	-
	женски	19	-	-	-	-	-	-	-	-	1	1
C90												
Мултипли мијелом и други злоћудни тумори плазма-ћелија	мушки	10	-	-	-	-	-	-	-	-	-	-
	женски	6	-	-	-	-	-	-	-	-	-	-
C91–C95												
Леукемија лимфоидних ћелија крви	мушки	26	-	-	2	-	-	-	-	-	-	-
	женски	18	-	-	-	-	-	-	-	-	-	-

(наставак—continued)

45–49	50–54	55–59	60–64	65–69	70–74	75–79	80–84	85+	Непознато Unknown	Sex	Cause of death
1	3	8	8	4	10	11	2	2	-	male	C25 Malignant neoplasm of pancreas
1	2	2	6	5	15	10	3	3	-	female	
1	6	7	8	8	9	5	4	-	-	male	C32 Malignant neoplasm of larynx
-	-	-	-	1	2	-	-	-	-	female	
12	40	63	70	70	110	60	34	7	-	male	C33–C34 Malignant neoplasms of trachea, bronchus and lung
9	14	12	14	18	21	15	14	5	-	female	
-	1	1	3	3	4	2	1	-	-	male	C43 Malignant melanoma of skin
-	1	1	-	-	3	2	-	-	-	female	
-	-	1	1	-	-	-	1	-	-	male	C50 Malignant neoplasm of breast
15	17	14	20	19	25	21	15	2	-	female	
-	-	-	-	-	-	-	-	-	-	male	C53 Malignant neoplasm of cervix uteri
4	8	6	7	8	3	5	3	4	-	female	
-	-	-	-	-	-	-	-	-	-	male	C54–C55 Malignant neoplasms of other unspecified parts of uterus
3	2	5	6	6	4	6	3	-	-	female	
-	-	-	-	-	-	-	-	-	-	male	C56 Malignant neoplasms of ovaries
4	8	6	5	4	5	7	2	1	-	female	
1	1	2	6	9	22	25	30	11	-	male	C61 Malignant neoplasm of prostate
-	-	-	-	-	-	-	-	-	-	female	
-	3	5	10	6	11	19	13	5	-	male	C67 Malignant neoplasm of urinary bladder
-	2	2	3	-	2	3	5	2	-	female	
1	5	14	10	12	7	10	1	-	-	male	C70–C72 Malignant neoplasms of meninges, cerebrum and other parts of central nervous system
2	3	11	6	6	8	11	2	2	-	female	
1	-	1	3	1	2	5	2	-	-	male	C82–C85 Non-Hodgkin's neoplasm of lymphatic gland
1	1	-	1	2	5	5	-	2	-	female	
-	1	1	3	2	1	1	1	-	-	male	C90 Multiple myeloma and other malignant neoplasms of plasma cells
-	-	-	-	-	5	1	-	-	-	female	
1	-	-	4	4	3	8	3	1	-	male	C91–C95 Leukaemia of lymph cells of blood
-	-	-	5	-	6	6	-	1	-	female	

3.17. УМРЛИ ПРЕМА ПОЛУ, СТАРОСТИ И УЗРОКУ СМРТИ У 2010.  
*DEATHS BY SEX, AGE AND CAUSE OF DEATH IN 2010*

Узрок смрти	Пол	Укупно <i>Total</i>	<1	1–4	5–9	10–14	15–19	20–24	25–29	30–34	35–39	40–44
C17–C97												
Други малигни тумори	мушки	214	-	-	-	-	1	2	3	3	-	4
	женски	207	-	-	-	-	1	1	1	-	-	1
D00–D48												
Друге неоплазме	мушки	9	-	-	-	-	-	-	-	-	-	-
	женски	9	-	-	-	-	-	-	-	-	-	-
D50–D64												
Малокрвност	мушки	3	-	-	-	-	-	-	-	-	-	-
	женски	7	-	-	-	-	-	-	-	-	-	-
D65–D89												
Друге болести крви и крвотворних орга- на и неки поремећаји имуног система	мушки	2	-	-	-	-	-	-	-	-	-	-
	женски	3	-	-	-	-	-	-	-	-	-	1
E10–E14												
Шећерна болест	мушки	288	-	-	-	-	-	-	-	2	1	-
	женски	398	-	-	-	-	2	-	-	-	2	-
E00–E88												
Други поремећаји жлијезде са унутраш- њим лучењем, исхране и метаболизма	мушки	1	-	-	-	-	-	1	-	-	-	-
	женски	4	-	-	-	-	-	-	-	-	1	-
F10–F19												
Ментални поремећаји и поремећаји понашања због употребе дроге	мушки	68	-	-	-	-	-	-	2	2	1	2
	женски	7	-	-	-	-	-	-	-	-	-	-
F00–F99												
Други ментални поремећаји и пореме- ћаји понашања	мушки	5	-	-	-	-	-	-	-	-	1	-
	женски	4	-	-	-	-	-	-	-	-	-	-
G00–G03												
Запаљење можданих опни	мушки	1	-	-	-	-	-	-	-	-	-	-
	женски	-	-	-	-	-	-	-	-	-	-	-
G30												
Алзхајмерова болест	мушки	7	-	-	-	-	-	-	-	-	-	-
	женски	18	-	-	-	-	-	-	-	-	-	-
G04–G99												
Друге болести нервног система	мушки	68	-	-	1	1	2	-	-	-	2	-
	женски	58	-	1	1	-	-	-	-	-	2	1
I00–I09												
Акутна реуматска грозница и хронична реуматска обољења срца	мушки	-	-	-	-	-	-	-	-	-	-	-
	женски	2	-	-	-	-	-	-	-	-	-	-
I10–I14												
Болести повећаног крвног притиска	мушки	98	-	-	-	-	-	-	-	-	-	-
	женски	136	-	-	-	-	-	-	-	-	1	2
I20–I25												
Исхемичне болести срца	мушки	713	-	-	-	-	-	-	1	3	10	12
	женски	565	-	-	-	-	-	-	1	-	2	3



(наставак-continued)										Sex	Cause of death
45-49	50-54	55-59	60-64	65-69	70-74	75-79	80-84	85+	Непознато Unknown		
1	13	24	19	31	42	34	29	8	-	male	C17-C97 Other malignant neoplasms
7	9	12	22	25	46	35	31	16	-	female	
-	1	1	-	-	3	2	2	-	-	male	D00-D48 Other neoplasms
-	-	1	1	-	4	2	1	-	-	female	
-	-	-	-	1	2	-	-	-	-	male	D50-D64 Anemia
-	-	-	1	-	2	2	-	2	-	female	
-	-	1	-	-	1	-	-	-	-	male	D65-D89 Other diseases of blood and blood-forming organs and some disorders of immunity system
-	-	2	-	-	-	-	-	-	-	female	
2	15	13	38	31	77	52	49	8	-	male	E10-E14 Diabetes mellitus
2	4	17	21	39	94	96	80	41	-	female	
-	-	-	-	-	-	-	-	-	-	male	E00-E88 Other disorders of endocrine glands, nutritional and metabolic disorders
-	-	-	1	1	-	1	-	-	-	female	
7	11	7	9	13	7	5	2	-	-	male	F10-F19 Mental and behavioural disorders caused by using drugs
-	-	1	1	-	3	1	-	1	-	female	
-	1	-	-	-	1	1	1	-	-	male	F00-F99 Other mental and behavioural disorders
-	1	-	-	-	-	2	1	-	-	female	
-	-	-	1	-	-	-	-	-	-	male	G00-G03 Meningitis
-	-	-	-	-	-	-	-	-	-	female	
-	-	1	-	1	-	1	2	2	-	male	G30 Alzheimer's disease
-	-	-	1	2	3	5	5	2	-	female	
3	3	3	5	6	8	20	11	3	-	male	G04-G99 Other diseases of nervous system
2	3	-	2	3	11	20	8	4	-	female	
-	-	-	-	-	-	-	-	-	-	male	I00-I09 Acute rheumatic fever and chronic rheumatic heart diseases
-	-	-	-	-	-	1	-	1	-	female	
3	3	11	13	13	16	21	11	7	-	male	I10-I14 Hypertensive diseases
-	2	6	5	9	17	19	44	31	-	female	
19	41	57	81	108	121	133	83	44	-	male	I20-I25 Ischemic heart diseases
4	11	12	26	43	110	137	123	93	-	female	

3.17. УМРЛИ ПРЕМА ПОЛУ, СТАРОСТИ И УЗРОКУ СМРТИ У 2010.  
DEATHS BY SEX, AGE AND CAUSE OF DEATH IN 2010

Узрок смрти	Пол	Укупно Total	<1	1-4	5-9	10-14	15-19	20-24	25-29	30-34	35-39	40-44
I26-I51 Друге болести срца	мушки женски	1 523 2 031	- -	- -	- -	- -	1 -	- -	5 2	3 -	9 1	13 7
I60-I69 Цереброваскуларне болести	мушки женски	880 1 120	- -	- -	- -	- -	- 1	1 -	4 -	1 -	4 3	3 -
I70 Артериосклероза	мушки женски	30 38	- -	- -	- -	- -	- -	- -	- -	- -	- -	- -
I71-I99 Друге болести циркулаторног система	мушки женски	41 34	- -	- -	- -	- -	1 -	- -	1 1	- -	- -	- -
J10-J11 Грипа	мушки женски	3 1	- -	- -	- -	- -	- 1	- -	- -	- -	- -	- -
J12-J18 Запаљење плућа	мушки женски	55 35	- -	- -	- -	- -	- -	1 -	- 1	- -	2 -	- -
J40-J47 Хроничне болести доњих дисајних органа	мушки женски	187 108	- -	1 -	- -	- -	- -	- -	- -	- -	1 -	- -
J00-J98 Друге болести дисајних органа	мушки женски	32 29	- -	- -	- -	- -	- -	- -	1 -	1 -	- -	1 1
K25-K27 Чир желуца и дванаестопалачног цријева	мушки женски	17 16	- -	- -	- -	- -	- -	- -	- -	- -	- -	- -
K70-K76 Болести јетре	мушки женски	125 29	- -	- -	- -	- -	- -	- -	- -	1 -	2 -	3 -
K00-K92 Друге болести органа за варење	мушки женски	100 111	- -	- -	- -	- -	- -	- -	1 2	3 -	- -	1 -
L00-L98 Болести коже и поткожног ткива	мушки женски	4 2	- -	- -	- -	- -	- -	- -	- -	- -	1 -	- -
M00-M99 Болести мишићно-коштаног система и везивног ткива	мушки женски	3 8	- -	- -	- -	- -	- -	- -	- -	- 1	- -	- 1
N00-N15 Запаљења бубрега, болести гломерула и болести каналића бубрега	мушки женски	1 6	- -	- -	- -	- -	- -	- -	- -	- -	- -	- -

(наставак-continued)											
45-49	50-54	55-59	60-64	65-69	70-74	75-79	80-84	85+	Непознато Unknown	Sex	Cause of death
30	43	66	93	136	255	331	311	227	-	male	I26-I51 Other heart diseases
12	19	33	47	92	254	422	566	576	-	female	
6	22	50	56	92	176	219	165	81	-	male	I60-I69 Cerebrovascular diseases
5	16	15	42	63	215	289	290	181	-	female	
-	1	-	1	-	7	6	7	8	-	male	I70 Arteriosclerosis
-	1	1	1	1	2	2	14	16	-	female	
1	2	5	2	7	4	12	3	3	-	male	I71-I99 Other diseases of circulatory system
-	1	1	4	-	5	8	7	7	-	female	
-	-	-	-	-	1	2	-	-	-	male	J10-J11 Influenza
-	-	-	-	-	-	-	-	-	-	female	
4	1	3	1	10	5	7	13	8	-	male	J12-J18 Pneumonia
1	-	1	1	3	5	9	8	6	-	female	
1	1	7	6	17	46	53	36	18	-	male	J40-J47 Chronic diseases of lower respiratory organs
-	1	2	3	9	17	31	25	20	-	female	
1	2	2	2	4	4	9	2	3	-	male	J00-J98 Other diseases of respiratory organs
1	1	2	1	1	7	6	3	6	-	female	
-	-	-	2	1	3	5	4	2	-	male	K25-K27 Ulcus of stomach and duodenum
1	-	-	-	2	-	5	6	2	-	female	
10	21	16	19	14	17	17	4	1	-	male	K70-K76 Liver diseases
2	3	5	2	4	8	4	1	-	-	female	
2	7	4	15	14	17	19	11	6	-	male	K00-K92 Other diseases of digestive organs
1	3	2	6	11	14	38	24	10	-	female	
-	-	-	2	-	-	1	-	-	-	male	L00-L98 Diseases of the skin and subcutaneous tissue
-	-	-	-	-	-	-	2	-	-	female	
-	1	-	-	-	2	-	-	-	-	male	M00-M99 Diseases of musculo-skeletal system and connective tissue
-	1	1	2	-	-	2	-	-	-	female	
-	-	-	-	-	1	-	-	-	-	male	N00-N15 Nephritis, glomerule diseases and kidney tubes diseases
-	-	1	1	1	-	2	1	-	-	female	

3.17. УМРЛИ ПРЕМА ПОЛУ, СТАРОСТИ И УЗРОКУ СМРТИ У 2010.  
DEATHS BY SEX, AGE AND CAUSE OF DEATH IN 2010

Узрок смрти	Пол	Укупно Total	<1	1–4	5–9	10–14	15–19	20–24	25–29	30–34	35–39	40–44
N17–N98												
Друге болести полномокраћног система	мушки	139	-	-	-	-	-	-	-	-	1	-
	женски	109	-	-	-	-	-	-	-	-	-	2
P00–P96												
Нека стања настала у перинаталном периоду	мушки	13	13	-	-	-	-	-	-	-	-	-
	женски	16	16	-	-	-	-	-	-	-	-	-
O00–O99												
Трудноћа, порођај и бабиње	мушки	-	-	-	-	-	-	-	-	-	-	-
	женски	1	-	-	-	-	-	1	-	-	-	-
Q00–Q99												
Конгениталне аномалије, деформације и хромосомне ненормалности	мушки	10	4	1	-	1	2	-	1	-	-	-
	женски	7	4	1	-	-	-	-	-	1	-	1
R00–R99												
Симптоми, знакови и ненормални клинички и лабораторијски налази, неклассификовани на другом мјесту	мушки	446	2	-	2	-	1	6	5	6	7	4
	женски	431	2	-	-	-	-	1	-	1	2	6
S00–T98												
Повреде, тровања и посљедице дјеловања спољних фактора	мушки	405	1	-	2	-	10	21	19	10	21	20
	женски	106	-	-	-	-	3	4	3	4	2	2

(наставак-continued)

45-49	50-54	55-59	60-64	65-69	70-74	75-79	80-84	85+	Непознато Unknown	Sex	Cause of death
											N17-N98
4	9	2	7	12	35	28	33	8	-	male	Other diseases of genitourinary system
1	1	3	12	13	20	33	16	8	-	female	
											P00-P96
-	-	-	-	-	-	-	-	-	-	male	Some conditions originating in
-	-	-	-	-	-	-	-	-	-	female	the perinatal period
											O00-O99
-	-	-	-	-	-	-	-	-	-	male	Pregnancy, childbirth and the puerperium
-	-	-	-	-	-	-	-	-	-	female	
											Q00-Q99
1	-	-	-	-	-	-	-	-	-	male	Congenital malformations, deformations
-	-	-	-	-	-	-	-	-	-	female	and chromosomal abnormalities
											R00-R99
19	27	48	43	33	69	57	66	51	-	male	Symptoms, signs and abnormal clinical
8	17	16	23	21	52	81	101	100	-	female	and laboratory findings, not elsewhere classified
											S00-T98
40	39	56	32	31	36	31	22	14	-	male	Injuries, poisoning and consequences of
7	6	11	8	7	17	16	10	6	-	female	external causes

3.18. УМРЛИ ПРЕМА ПОЛУ, ШКОЛСКОЈ СПРЕМИ И УЗРОКУ СМРТИ У 2010.  
DEATHS BY SEX, EDUCATIONAL ATTAINMENT AND CAUSE OF DEATH IN 2010

Узрок смрти	Пол	Укупно <i>Total</i>	Без школе <i>Without education</i>	Непотпуна основна школа <i>Incomplete basic school</i>	Основна школа <i>Basic school</i>	Средња школа <i>Secondary school</i>
УКУПНО	свега	13 517	3 968	3 185	2 563	2 609
	мушки	6 935	933	1 474	1 714	2 048
	женски	6 582	3 035	1 711	849	561
A00–B99						
Инфективне и паразитне болести	мушки	72	10	25	14	15
	женски	37	17	14	4	2
C00–D48						
Неоплазме	мушки	1 595	162	293	399	562
	женски	1 105	283	313	222	209
D50–D89						
Болести крви и крвотворних органа и неки поремећаји имуног система	мушки	5	-	1	2	2
	женски	10	3	2	1	3
E00–E88						
Болести жлијезда са унутрашњим лучењем, исхране и метаболизма	мушки	289	32	57	66	100
	женски	402	156	125	58	39
F00–F99						
Душевни поремећаји и поремећаји понашања	мушки	73	3	12	20	33
	женски	11	5	3	2	1
G00–G99						
Болести нервног система	мушки	76	11	20	15	20
	женски	76	41	19	8	5
I00–I99						
Болести циркулаторног система	мушки	3 285	531	804	836	816
	женски	3 926	2 116	1 009	429	182
J00–J98						
Болести респираторног система	мушки	277	49	66	77	70
	женски	173	90	42	17	17
K00–K92						
Болести дигестивног система	мушки	242	15	43	50	98
	женски	156	61	43	21	24
L00–L98						
Болести коже и поткожног ткива	мушки	4	-	-	1	-
	женски	2	2	-	-	-
M00–M99						
Болести мишићно-коштаног система и везивног ткива	мушки	3	-	1	1	1
	женски	8	-	3	1	1
N00–N98						
Болести генитоуринарног система	мушки	140	20	39	34	38
	женски	115	43	36	16	12
O00–O99						
Трудноћа, порођај и бабиње	мушки	-	-	-	-	-
	женски	1	-	-	-	1

Виша школа Non-university high school	Висока школа University degree	Магистериј Master degree	Докторат Doctorate	Непознато Unknown	Sex	Cause of death
273	179	10	5	722	all	TOTAL
231	148	9	5	372	male	
42	31	1	-	350	female	
						A00-B99
1	1	-	-	6	male	Infectious and parasitic diseases
-	-	-	-	-	female	
						C00-D48
67	50	3	1	58	male	Neoplasms
20	13	1	-	44	female	
						D50-D89
-	-	-	-	-	male	Diseases of the blood and blood forming organs and
-	-	-	-	1	female	certain disorders involving the immune mechanism
						E00-E88
12	13	-	-	9	male	Endocrine, nutritional and metabolic diseases
2	1	-	-	21	female	
						F00-F99
3	-	1	-	1	male	Mental and behavioural disorders
-	-	-	-	-	female	
						G00-G99
3	2	-	-	5	male	Diseases of the nervous system
1	1	-	-	1	female	
						I00-I99
100	57	4	3	134	male	Diseases of the circulatory system
13	10	-	-	167	female	
						J00-J98
6	3	-	-	6	male	Diseases of the respiratory system
1	-	-	-	6	female	
						K00-K92
14	9	-	1	12	male	Diseases of the digestive system
-	-	-	-	7	female	
						L00-L98
1	-	-	-	2	male	Diseases of the skin and subcutaneous tissue
-	-	-	-	-	female	
						M00-M99
-	-	-	-	-	male	Diseases of the musculoskeletal system and
1	1	-	-	1	female	connective tissue
						N00-N98
4	2	-	-	3	male	Diseases of the genitourinary system
1	1	-	-	6	female	
						O00-O99
-	-	-	-	-	male	Pregnancy, childbirth and the puerperium
-	-	-	-	-	female	

3.18. УМРЛИ ПРЕМА ПОЛУ, ШКОЛСКОЈ СПРЕМИ И УЗРОКУ СМРТИ У 2010.  
DEATHS BY SEX, EDUCATIONAL ATTAINMENT AND CAUSE OF DEATH IN 2010

Узрок смрти	Пол	Укупно <i>Total</i>	Без школе <i>Without education</i>	Непотпуна основна школа <i>Incomplete basic school</i>	Основна школа <i>Basic school</i>	Средња школа <i>Secondary school</i>
P00–P96						
Одређена стања настала у перинаталном периоду	мушки	13	13	-	-	-
	женски	16	16	-	-	-
Q00–Q99						
Конгениталне аномалије, деформације и хромосомне ненормалности	мушки	10	6	1	1	2
	женски	7	6	-	-	1
R00–R99						
Симптоми, знакови и ненормални клинички и лабора- торијски налази, неклассификовани на другом мјесту	мушки	446	52	58	103	115
	женски	431	169	88	45	35
S00–T98						
Повреде, тровања и последице дјеловања спољних фактора	мушки	405	30	54	95	176
	женски	106	29	14	25	29



(наставак—continued)

Виша школа <i>Non-university high school</i>	Висока школа <i>University degree</i>	Магистериј <i>Master degree</i>	Докторат <i>Doctorate</i>	Непознато <i>Unknown</i>	Sex	Cause of death
-	-	-	-	-	male	<i>P00–P96</i> <i>Certain conditions originating in the perinatal period</i>
-	-	-	-	-	female	
-	-	-	-	-	male	<i>Q00–Q99</i> <i>Congenital malformations, deformations and</i>
-	-	-	-	-	female	<i>chromosomal abnormalities</i>
7	2	-	-	109	male	<i>R00–R99</i> <i>Symptoms, signs and abnormal clinical and laboratory</i>
1	3	-	-	90	female	<i>findings, not elsewhere classified</i>
13	9	1	-	27	male	<i>S00–T98</i> <i>Injuries, poisoning and consequences of</i>
2	1	-	-	6	female	<i>external causes</i>

3.19. УМРЛИ ПРЕМА ПОЛУ, АКТИВНОСТИ И УЗРОКУ СМРТИ У 2010.  
DEATHS BY SEX, ACTIVITY AND CAUSE OF DEATH IN 2010

Узрок смрти	Пол	Укупно <i>Total</i>	Активно лице које обавља занимање <i>Active person who performs an occupation</i>	Активно лице које не обавља занимање <i>Active person who does not perform an occupation</i>
УКУПНО	свега	13 517	1 109	321
	мушки	6 935	944	234
	женски	6 582	165	87
A00–B99				
Инфективне и паразитне болести	мушки	72	17	5
	женски	37	-	-
C00–D48				
Неоплазме	мушки	1 595	224	58
	женски	1 105	88	42
D50–D89				
Болести крви и крвотворних органа и неки поремећаји имуног система	мушки	5	1	-
	женски	10	1	-
E00–E88				
Болести жлијезда са унутрашњим лучењем, исхране и метаболизма	мушки	289	24	4
	женски	402	8	2
F00–F99				
Душевни поремећаји и поремећаји понашања	мушки	73	13	9
	женски	11	-	-
G00–G99				
Болести нервног система	мушки	76	11	2
	женски	76	1	-
I00–I99				
Болести циркулаторног система	мушки	3 285	403	82
	женски	3 926	37	24
J00–J98				
Болести респираторног система	мушки	277	22	3
	женски	173	2	3
K00–K92				
Болести дигестивног система	мушки	242	42	9
	женски	156	4	1
L00–L98				
Болести коже и поткожног ткива	мушки	4	2	-
	женски	2	-	-
M00–M99				
Болести мишићно-коштаног система и везивног ткива	мушки	3	-	-
	женски	8	1	2
N00–N98				
Болести генитоуринарног система	мушки	140	17	3
	женски	115	-	3
O00–O99				
Трудноћа, порођај и бабиње	мушки	-	-	-
	женски	1	-	1

Лица с личним приходом <i>Persons with their own income</i>	Издравана лица <i>Dependents</i>	Лице на раду или боравку у иностранству <i>Persons working or residing in foreign countries</i>	Непоз. <i>Unknown</i>	Sex	Cause of death
9 524	2 240	89	234	all	TOTAL
5 216	358	56	127	male	
4 308	1 882	33	107	female	
					A00–B99
44	4	-	2	male	Infectious and parasitic diseases
21	15	-	1	female	
					C00–D48
1 240	55	3	15	male	Neoplasms
660	302	2	11	female	
					D50–D89
4	-	-	-	male	Diseases of the blood and blood forming organs and
4	5	-	-	female	certain disorders involving the immune mechanism
					E00–E88
248	12	-	1	male	Endocrine, nutritional and metabolic diseases
264	126	-	2	female	
					F00–F99
47	3	-	1	male	Mental and behavioural disorders
8	3	-	-	female	
					G00–G99
53	10	-	-	male	Diseases of the nervous system
55	20	-	-	female	
					I00–I99
2 594	176	6	24	male	Diseases of the circulatory system
2 703	1 124	4	34	female	
					J00–J98
237	12	2	1	male	Diseases of the respiratory system
117	49	1	1	female	
					K00–K92
178	9	-	4	male	Diseases of the digestive system
101	48	-	2	female	
					L00–L98
2	-	-	-	male	Diseases of the skin and subcutaneous tissue
2	-	-	-	female	
					M00–M99
3	-	-	-	male	Diseases of the musculoskeletal system and
3	1	-	1	female	connective tissue
					N00–N98
110	7	-	3	male	Diseases of the genitourinary system
72	34	-	6	female	
					O00–O99
-	-	-	-	male	Pregnancy, childbirth and the puerperium
-	-	-	-	female	

3.19. УМРЛИ ПРЕМА ПОЛУ, АКТИВНОСТИ И УЗРОКУ СМРТИ У 2010.  
DEATHS BY SEX, ACTIVITY AND CAUSE OF DEATH IN 2010

Узрок смрти	Пол	Укупно <i>Total</i>	Активно лице које обавља занимање <i>Active person who performs an occupation</i>	Активно лице које не обавља занимање <i>Active person who does not perform an occupation</i>
P00–P96				
Одређена стања настала у перинаталном периоду	мушки	13	-	-
	женски	16	-	-
Q00–Q99				
Конгениталне аномалије, деформације и хромосомне ненормалности	мушки	10	1	1
	женски	7	1	-
R00–R99				
Симптоми, знаци и ненормални клинички и лабора- торијски налази, неклассификовани на другом мјесту	мушки	446	41	16
	женски	431	12	2
S00–T98				
Повреде, тровања и посљедице дјеловања спољних фактора	мушки	405	126	42
	женски	106	10	7

3.20. УМРЛА ОДОЈЧАД ПРЕМА ПОЛУ, СТАРОСТИ И УЗРОКУ СМРТИ У 2010.  
INFANT DEATHS BY SEX, AGE AND CAUSE OF DEATH IN 2010

Узрок смрти	Пол	Укупно <i>Total</i>	0–24 часа <i>0–24 hours</i>	1 – 6 дана <i>1 – 6 days</i>
УКУПНО	свега	44	8	15
	мушки	20	3	9
	женски	24	5	6
A00–B99				
Заразне и паразитарне болести	мушки	-	-	-
	женски	2	-	-
P00–P96				
Одређена стања настала у перинаталном периоду	мушки	13	3	5
	женски	16	5	4
Q00–Q99				
Конгениталне аномалије, деформације и хромосомне ненормалности	мушки	4	-	3
	женски	4	-	2
R00–R99				
Симптоми, знаци и ненормални клинички и лабораторијски налази, неклассификовани на другом мјесту	мушки	2	-	1
	женски	2	-	-
S00–T98				
Повреде, тровања и посљедице дјеловања спољних фактора	мушки	1	-	-
	женски	-	-	-

(наставак—continued)

Лица с личним приходом <i>Persons with their own income</i>	Изддржавана лица <i>Dependents</i>	Лице на раду или боравку у иностранству <i>Persons working or residing in foreign countries</i>	Непоз. <i>Unknown</i>	Sex	Cause of death
-	13	-	-	male	P00–P96 Certain conditions originating in the perinatal period
-	16	-	-	female	
3	5	-	-	male	Q00–Q99 Congenital malformations, deformations and chromosomal abnormalities
-	6	-	-	female	
271	23	38	57	male	R00–R99 Symptoms, signs and abnormal clinical and laboratory findings, not elsewhere classified
244	99	26	48	female	
182	29	7	19	male	S00–T98 Injuries, poisoning and consequences of external causes
54	34	-	1	female	

7–29 дана <i>7 – 29 days</i>	1–3 мјесеца <i>1–3 months</i>	4–7 мјесеци <i>4–7 months</i>	8–11 мјесеци <i>8–11 months</i>	Sex	Cause of death
8	7	3	3	all	TOTAL
5	3	-	-	male	
3	4	3	3	female	
-	-	-	-	male	A00–B99 Infectious and parasitic diseases
-	-	1	1	female	
3	2	-	-	male	P00–P96 Certain conditions originating in the perinatal period
2	3	2	-	female	
1	-	-	-	male	Q00–Q99 Congenital malformations, deformations and chromosomal abnormalities
1	1	-	-	female	
-	1	-	-	male	R00–R99 Symptoms, signs and abnormal clinical and laboratory findings, not elsewhere classified
-	-	-	2	female	
1	-	-	-	male	S00–T98 Injuries, poisoning and consequences of external causes
-	-	-	-	female	

3.21. УМРЛА ОДОЈЧАД ПРЕМА ПОЛУ, СТАРОСТИ И СТАРОСТИ МАЈКЕ У 2010.  
INFANT DEATHS BY SEX, AGE AND MOTHER'S AGE IN 2010

Старост одојчета	Пол	Укупно Total	<15	15–19	20–24	25–29	30–34	35–39	40–44	45–49	50+	Непознато Unknown	Sex	Infant's age
УКУПНО	свега	44	-	2	9	6	10	8	1	-	-	8	all	TOTAL
	мушки	20	-	2	2	4	5	3	-	-	-	4	male	
	женски	24	-	-	7	2	5	5	1	-	-	4	female	
0–24 часа	мушки	3	-	1	-	-	2	-	-	-	-	-	male	0–24 hours
	женски	5	-	-	3	-	-	-	-	-	-	2	female	
1 дан	мушки	3	-	-	-	-	2	1	-	-	-	-	male	1 day
	женски	2	-	-	1	-	-	1	-	-	-	-	female	
2 дана	мушки	2	-	-	1	1	-	-	-	-	-	-	male	2 days
	женски	-	-	-	-	-	-	-	-	-	-	-	female	
3 дана	мушки	1	-	1	-	-	-	-	-	-	-	-	male	3 days
	женски	-	-	-	-	-	-	-	-	-	-	-	female	
4 дана	мушки	2	-	-	-	2	-	-	-	-	-	-	male	4 days
	женски	1	-	-	-	-	1	-	-	-	-	-	female	
5 дана	мушки	-	-	-	-	-	-	-	-	-	-	-	male	5 days
	женски	2	-	-	2	-	-	-	-	-	-	-	female	
6 дана	мушки	1	-	-	-	-	-	-	-	-	-	1	male	6 days
	женски	1	-	-	-	-	-	1	-	-	-	-	female	
7–13 дана	мушки	2	-	-	1	-	-	-	-	-	-	1	male	7–13 days
	женски	1	-	-	-	-	-	-	-	-	-	1	female	
14–20 дана	мушки	3	-	-	-	1	-	1	-	-	-	1	male	14–20 days
	женски	-	-	-	-	-	-	-	-	-	-	-	female	
21–27 дана	мушки	-	-	-	-	-	-	-	-	-	-	-	male	21–27 days
	женски	-	-	-	-	-	-	-	-	-	-	-	female	
28–29 дана	мушки	-	-	-	-	-	-	-	-	-	-	-	male	28–29 days
	женски	2	-	-	-	-	1	1	-	-	-	-	female	
1 мјесец	мушки	1	-	-	-	-	-	1	-	-	-	-	male	1 month
	женски	-	-	-	-	-	-	-	-	-	-	-	female	
2 мјесеца	мушки	2	-	-	-	-	1	-	-	-	-	1	male	2 months
	женски	3	-	-	-	1	-	1	1	-	-	-	female	

3.21. УМРЛА ОДОЈЧАД ПРЕМА ПОЛУ, СТАРОСТИ И СТАРОСТИ МАЈКЕ У 2010.  
INFANT DEATHS BY SEX, AGE AND MOTHER'S AGE IN 2010

													(наставак—continued)		
Старост одојчета	Пол	Укупно <i>Total</i>	<15	15–19	20–24	25–29	30–34	35–39	40–44	45–49	50+	Непознато <i>Unknown</i>	<i>Sex</i>	<i>Infant's age</i>	
3 мјесеца	мушки	-	-	-	-	-	-	-	-	-	-	-	male	3	
	женски	1	-	-	1	-	-	-	-	-	-	-	female	months	
4 мјесеца	мушки	-	-	-	-	-	-	-	-	-	-	-	male	4	
	женски	1	-	-	-	-	1	-	-	-	-	-	female	months	
5 мјесеци	мушки	-	-	-	-	-	-	-	-	-	-	-	male	5	
	женски	2	-	-	-	1	1	-	-	-	-	-	female	months	
6 мјесеци	мушки	-	-	-	-	-	-	-	-	-	-	-	male	6	
	женски	-	-	-	-	-	-	-	-	-	-	-	female	months	
7 мјесеци	мушки	-	-	-	-	-	-	-	-	-	-	-	male	7	
	женски	-	-	-	-	-	-	-	-	-	-	-	female	months	
8 мјесеци	мушки	-	-	-	-	-	-	-	-	-	-	-	male	8	
	женски	-	-	-	-	-	-	-	-	-	-	-	female	months	
9 мјесеци	мушки	-	-	-	-	-	-	-	-	-	-	-	male	9	
	женски	2	-	-	-	-	1	1	-	-	-	-	female	months	
10 мјесеци	мушки	-	-	-	-	-	-	-	-	-	-	-	male	10	
	женски	-	-	-	-	-	-	-	-	-	-	-	female	months	
11 мјесеци	мушки	-	-	-	-	-	-	-	-	-	-	-	male	11	
	женски	1	-	-	-	-	-	-	-	-	-	1	female	months	

3.22. УМРЛА ОДОЈЧАД ПРЕМА БРАЧНОСТИ МАЈКЕ И БРОЈУ ДЈЕЦЕ КОЈЕ ЈЕ РОДИЛА МАЈКА УМРЛОГ ОДОЈЧЕТА У 2010.  
INFANT DEATHS BY MARITAL STATUS AND NUMBER OF CHILDREN OF INFANT'S MOTHER IN 2010

Број дјеце које је родила мајка умрлог одојчета	Укупно Total	Брачност мајке Marital status of mother			Number of children of infant's mother
		у браку married	ван брака not married	непознато unknown	
УКУПНО	44	29	10	5	TOTAL
Једно	23	15	7	1	One
Двоје	5	5	-	-	Two
Троје	8	6	1	1	Three
Четворо	1	-	1	-	Four
Петоро и више	2	2	-	-	Five and more
Непознато	5	1	1	3	Unknown

3.23. НАСИЛНЕ СМРТИ ПРЕМА ПОЛУ И СТАРОСТИ У 2010.  
VIOLENT DEATHS BY SEX AND AGE IN 2010

Старост	Пол	Укупно <i>Total</i>	Несрећни случај <i>Accident</i>	Самоубиство <i>Suicide</i>	Убиство <i>Homicide</i>	Остало <i>Other</i>	Sex	Age
УКУПНО	свега	511	262	230	19	-	<i>all</i>	<i>TOTAL</i>
	мушки	405	209	184	12	-	<i>male</i>	
	женски	106	53	46	7	-	<i>female</i>	
Одојче	мушки	1	1	-	-	-	<i>male</i>	<i>Infant</i>
	женски	-	-	-	-	-	<i>female</i>	
1-4	мушки	-	-	-	-	-	<i>male</i>	<i>1-4</i>
	женски	-	-	-	-	-	<i>female</i>	
5-9	мушки	2	2	-	-	-	<i>male</i>	<i>5-9</i>
	женски	-	-	-	-	-	<i>female</i>	
10-14	мушки	-	-	-	-	-	<i>male</i>	<i>10-14</i>
	женски	-	-	-	-	-	<i>female</i>	
15-19	мушки	10	7	2	1	-	<i>male</i>	<i>15-19</i>
	женски	3	2	1	-	-	<i>female</i>	
20-24	мушки	21	17	4	-	-	<i>male</i>	<i>20-24</i>
	женски	4	3	1	-	-	<i>female</i>	
25-29	мушки	19	17	2	-	-	<i>male</i>	<i>25-29</i>
	женски	3	3	-	-	-	<i>female</i>	
30-34	мушки	10	4	6	-	-	<i>male</i>	<i>30-34</i>
	женски	4	2	2	-	-	<i>female</i>	
35-39	мушки	21	10	10	1	-	<i>male</i>	<i>35-39</i>
	женски	2	1	1	-	-	<i>female</i>	
40-44	мушки	20	9	9	2	-	<i>male</i>	<i>40-44</i>
	женски	2	-	2	-	-	<i>female</i>	
45-49	мушки	40	20	19	1	-	<i>male</i>	<i>45-49</i>
	женски	7	2	4	1	-	<i>female</i>	
50-54	мушки	39	22	17	-	-	<i>male</i>	<i>50-54</i>
	женски	6	2	4	-	-	<i>female</i>	
55-59	мушки	56	25	28	3	-	<i>male</i>	<i>55-59</i>
	женски	11	4	6	1	-	<i>female</i>	
60-64	мушки	32	12	20	-	-	<i>male</i>	<i>60-64</i>
	женски	8	4	4	-	-	<i>female</i>	
65-69	мушки	31	14	15	2	-	<i>male</i>	<i>65-69</i>
	женски	7	2	4	1	-	<i>female</i>	
70-74	мушки	36	16	20	-	-	<i>male</i>	<i>70-74</i>
	женски	17	7	8	2	-	<i>female</i>	
75-79	мушки	31	17	13	1	-	<i>male</i>	<i>75-79</i>
	женски	16	11	3	2	-	<i>female</i>	
80-84	мушки	22	9	12	1	-	<i>male</i>	<i>80-84</i>
	женски	10	6	4	-	-	<i>female</i>	
85+	мушки	14	7	7	-	-	<i>male</i>	<i>85+</i>
	женски	6	4	2	-	-	<i>female</i>	
Непознато	мушки	-	-	-	-	-	<i>male</i>	<i>Unknown</i>
	женски	-	-	-	-	-	<i>female</i>	



3.24. НАСИЛНЕ СМРТИ ПРЕМА ПОЛУ, ШКОЛСКОЈ СПРЕМИ И АКТИВНОСТИ У 2010.  
VIOLENT DEATHS BY SEX, EDUCATIONAL ATTAINMENT AND ACTIVITY IN 2010

Школска спрема	Укупно <i>Total</i>	Активно лице које обавља занимање <i>Active person who performs an occupation</i>	Активно лице које не обавља занимање <i>Active person who does not perform an occupation</i>	Лица с личним приходом <i>Persons with their own income</i>	Изддржавана лица <i>Dependents</i>	Лице на раду или боравку у иностранству <i>Persons working or residing in foreign countries</i>	Непознато <i>Unknown</i>	<i>Educational attainment</i>
НЕСРЕЋНИ СЛУЧАЈ / ACCIDENT								
УКУПНО МУШКИ	209	76	21	85	15	6	6	MALES, TOTAL
Без школе	13	2	-	8	3	-	-	Without education
Непотпуна основна школа	27	12	-	10	5	-	-	Incomplete basic school
Основна школа	50	12	6	27	3	2	-	Basic school
Средња школа	103	46	15	34	3	3	2	Secondary school
Виша школа	7	3	-	4	-	-	-	Non-university high school
Висока школа	1	-	-	1	-	-	-	University degree
Магистериј	-	-	-	-	-	-	-	Master degree
Докторат	-	-	-	-	-	-	-	Doctorate
Непознато	8	1	-	1	1	1	4	Unknown
УКУПНО ЖЕНСКИ	53	4	5	24	20	-	-	FEMALES, TOTAL
Без школе	17	-	-	6	11	-	-	Without education
Непотпуна основна школа	5	-	-	3	2	-	-	Incomplete basic school
Основна школа	13	-	1	8	4	-	-	Basic school
Средња школа	16	4	3	6	3	-	-	Secondary school
Виша школа	-	-	-	-	-	-	-	Non-university high school
Висока школа	1	-	1	-	-	-	-	University degree
Магистериј	-	-	-	-	-	-	-	Master degree
Докторат	-	-	-	-	-	-	-	Doctorate
Непознато	1	-	-	1	-	-	-	Unknown

3.24. НАСИЛНЕ СМРТИ ПРЕМА ПОЛУ, ШКОЛСКОЈ СПРЕМИ И АКТИВНОСТИ У 2010.  
VIOLENT DEATHS BY SEX, EDUCATIONAL ATTAINMENT AND ACTIVITY IN 2010

(наставак--continued)

Школска спрема	Укупно <i>Total</i>	Активно лице које обавља занимање <i>Active person who performs an occupation</i>	Активно лице које не обавља занимање <i>Active person who does not perform an occupation</i>	Лица с личним приходом <i>Persons with their own income</i>	Изддржавана лица <i>Dependents</i>	Лице на раду или боравку у иностранству <i>Persons working or residing in foreign countries</i>	Непознато <i>Unknown</i>	<i>Educational attainment</i>
САМОУБИСТВО / SUICIDE								
УКУПНО МУШКИ	184	47	20	90	13	1	13	MALES, TOTAL
Без школе	15	2	-	10	2	-	1	Without education
Непотпуна основна школа	25	5	1	13	5	-	1	Incomplete basic school
Основна школа	42	11	7	22	2	-	-	Basic school
Средња школа	70	20	12	32	4	1	1	Secondary school
Виша школа	6	3	-	3	-	-	-	Non-university high school
Висока школа	8	5	-	3	-	-	-	University degree
Магистериј	1	1	-	-	-	-	-	Master degree
Докторат	-	-	-	-	-	-	-	Doctorate
Непознато	17	-	-	7	-	-	10	Unknown
УКУПНО ЖЕНСКИ	46	6	2	26	11	-	1	FEMALES, TOTAL
Без школе	10	-	-	7	3	-	-	Without education
Непотпуна основна школа	7	-	-	4	3	-	-	Incomplete basic school
Основна школа	11	-	-	8	3	-	-	Basic school
Средња школа	12	4	2	4	2	-	-	Secondary school
Виша школа	2	2	-	-	-	-	-	Non-university high school
Висока школа	-	-	-	-	-	-	-	University degree
Магистериј	-	-	-	-	-	-	-	Master degree
Докторат	-	-	-	-	-	-	-	Doctorate
Непознато	4	-	-	3	-	-	1	Unknown

3.24. НАСИЛНЕ СМРТИ ПРЕМА ПОЛУ, ШКОЛСКОЈ СПРЕМИ И АКТИВНОСТИ У 2010.  
VIOLENT DEATHS BY SEX, EDUCATIONAL ATTAINMENT AND ACTIVITY IN 2010

(наставак--continued)

Школска спрема	Укупно <i>Total</i>	Активно лице које обавља занимање <i>Active person who performs an occupation</i>	Активно лице које не обавља занимање <i>Active person who does not perform an occupation</i>	Лица с личним приходом <i>Persons with their own income</i>	Издржавана лица <i>Dependents</i>	Лице на раду или боравку у иностранству <i>Persons working or residing in foreign countries</i>	Непознато <i>Unknown</i>	<i>Educational attainment</i>
УБИСТВО / HOMICIDE								
УКУПНО МУШКИ	12	3	1	7	1	-	-	MALES, TOTAL
Без школе	2	1	-	1	-	-	-	Without education
Непотпуна основна школа	2	-	-	2	-	-	-	Incomplete basic school
Основна школа	3	1	-	1	1	-	-	Basic school
Средња школа	3	-	1	2	-	-	-	Secondary school
Виша школа	-	-	-	-	-	-	-	Non-university high school
Висока школа	-	-	-	-	-	-	-	University degree
Магистериј	-	-	-	-	-	-	-	Master degree
Докторат	-	-	-	-	-	-	-	Doctorate
Непознато	2	1	-	1	-	-	-	Unknown
УКУПНО ЖЕНСКИ	7	-	-	4	3	-	-	FEMALES, TOTAL
Без школе	2	-	-	1	1	-	-	Without education
Непотпуна основна школа	2	-	-	-	2	-	-	Incomplete basic school
Основна школа	1	-	-	1	-	-	-	Basic school
Средња школа	1	-	-	1	-	-	-	Secondary school
Виша школа	-	-	-	-	-	-	-	Non-university high school
Висока школа	-	-	-	-	-	-	-	University degree
Магистериј	-	-	-	-	-	-	-	Master degree
Докторат	-	-	-	-	-	-	-	Doctorate
Непознато	1	-	-	1	-	-	-	Unknown

3.25. УМРЛИ УСЉЕД НЕСРЕЋНОГ СЛУЧАЈА ПРЕМА ПОЛУ, СТАРОСТИ И СПОЉНОМ УЗРОКУ СМРТИ У 2010.  
ACCIDENTAL DEATHS BY SEX, AGE AND EXTERNAL CAUSE OF DEATH IN 2010

Узрок смрти	Пол	Укупно <i>Total</i>	0–4	5–14	15–24	25–34
УКУПНО	свега	262	1	2	29	26
	мушки	209	1	2	24	21
	женски	53	-	-	5	5
V00–V99						
Повреде у саобраћају	мушки	76	-	1	17	11
	женски	16	-	-	5	2
W00–W19						
Падови	мушки	7	-	-	-	-
	женски	3	-	-	-	-
W20–W49						
Излагање неживим механичким силама	мушки	8	-	1	1	-
	женски	1	-	-	-	-
W50–W64						
Излагање живим механичким силама	мушки	1	-	-	-	-
	женски	-	-	-	-	-
W65–W74						
Дављење и потапање	мушки	18	-	-	2	3
	женски	5	-	-	-	-
W85–W99						
Електрична струја, зрачења и превисока температура	мушки	6	-	-	-	-
	женски	-	-	-	-	-
X00–X09						
Дим, ватра, пламен	мушки	7	-	-	-	1
	женски	1	-	-	-	-
X20–X29						
Контакт са отровним животињама и биљкама	мушки	1	-	-	-	-
	женски	-	-	-	-	-
X30–X39						
Излагање природним силама	мушки	9	-	-	-	-
	женски	6	-	-	-	2
X40–X49						
Случајна тровања отровним супстанцама	мушки	8	-	-	-	2
	женски	3	-	-	-	-
X50–X59						
Остало	мушки	68	1	-	4	4
	женски	18	-	-	-	1

35–44	45–54	55–64	65+	Непознато Unknown	Sex	Cause of death
20	46	45	93	-	<i>all</i>	<i>TOTAL</i>
19	42	37	63	-	<i>male</i>	
1	4	8	30	-	<i>female</i>	
						<i>V00–V99</i>
9	19	9	10	-	<i>male</i>	<i>Injuries in traffic</i>
1	3	2	3	-	<i>female</i>	
						<i>W00–W19</i>
-	1	-	6	-	<i>male</i>	<i>Falls</i>
-	-	-	3	-	<i>female</i>	
						<i>W20–W49</i>
1	-	2	3	-	<i>male</i>	<i>Exposure to inanimate mechanical forces</i>
-	-	-	1	-	<i>female</i>	
						<i>W50–W64</i>
-	-	-	1	-	<i>male</i>	<i>Exposure to animate mechanical forces</i>
-	-	-	-	-	<i>female</i>	
						<i>W65–W74</i>
1	3	5	4	-	<i>male</i>	<i>Strangulation and drowning</i>
-	-	1	4	-	<i>female</i>	
						<i>W85–W99</i>
-	3	2	1	-	<i>male</i>	<i>Electrical power, radiation and high temperature</i>
-	-	-	-	-	<i>female</i>	
						<i>X00–X09</i>
-	-	-	6	-	<i>male</i>	<i>Smoke, fire, flame</i>
-	-	-	1	-	<i>female</i>	
						<i>X20–X29</i>
-	-	-	1	-	<i>male</i>	<i>Contact with venomous animals and plants</i>
-	-	-	-	-	<i>female</i>	
						<i>X30–X39</i>
1	4	2	2	-	<i>male</i>	<i>Exposure to forces of nature</i>
-	-	-	4	-	<i>female</i>	
						<i>X40–X49</i>
1	-	2	3	-	<i>male</i>	<i>Accidental poisonings by toxic substances</i>
-	-	-	3	-	<i>female</i>	
						<i>X50–X59</i>
6	12	15	26	-	<i>male</i>	<i>Other</i>
-	1	5	11	-	<i>female</i>	

3.26. УМРЛИ УСЉЕД САМОУБИСТВА ПРЕМА ПОЛУ, СТАРОСТИ И СПОЉНОМ УЗРОКУ СМРТИ У 2010.  
*SUICIDE DEATHS BY SEX, AGE AND EXTERNAL CAUSE OF DEATH IN 2010*

Узрок смрти	Пол	Укупно <i>Total</i>	0–4	5–14	15–24	25–34
УКУПНО	свега	230	-	-	8	10
	мушки	184	-	-	6	8
	женски	46	-	-	2	2
X60–X65, X68–X69						
Тровање чврстим и течним супстанцама	мушки	4	-	-	-	-
	женски	7	-	-	-	-
X70						
Вјешање, дављење и гушење	мушки	82	-	-	2	3
	женски	20	-	-	1	-
X71						
Дављење и потапање	мушки	8	-	-	-	-
	женски	9	-	-	-	1
X72–X75						
Ватрено оружје и експлозив	мушки	65	-	-	3	4
	женски	4	-	-	1	-
X78						
Оштри предмет	мушки	1	-	-	-	-
	женски	-	-	-	-	-
X83–X84						
Друга и неозначена средства	мушки	24	-	-	1	1
	женски	6	-	-	-	1

3.27. УМРЛИ УСЉЕД УБИСТВА ПРЕМА ПОЛУ, СТАРОСТИ И СПОЉНОМ УЗРОКУ СМРТИ У 2010.  
*HOMICIDE DEATHS BY SEX, AGE AND EXTERNAL CAUSE OF DEATH IN 2010*

Узрок смрти	Пол	Укупно <i>Total</i>	0–4	5–14	15–24	25–34
УКУПНО	свега	19	-	-	1	-
	мушки	12	-	-	1	-
	женски	7	-	-	-	-
X91						
Вјешање, дављење и угушивање	мушки	-	-	-	-	-
	женски	1	-	-	-	-
X93–X96						
Ватрено оружје и експлозив	мушки	6	-	-	1	-
	женски	3	-	-	-	-
X99						
Напад оштрим предметом	мушки	-	-	-	-	-
	женски	1	-	-	-	-
Y07–Y09						
Други лоши и неозначени поступци	мушки	6	-	-	-	-
	женски	2	-	-	-	-

35-44	45-54	55-64	65+	Непознато Unknown	Sex	Cause of death
22	44	58	88	-	<i>all</i>	<i>TOTAL</i>
19	36	48	67	-	<i>male</i>	
3	8	10	21	-	<i>female</i>	
-	1	1	2	-	<i>male</i>	<i>X60-X65, X68-X69</i>
-	3	3	1	-	<i>female</i>	<i>Poisoning by solid and liquid substances</i>
8	15	25	29	-	<i>male</i>	<i>X70</i>
1	-	2	16	-	<i>female</i>	<i>Hanging, strangulation and suffocation</i>
1	1	3	3	-	<i>male</i>	<i>X71</i>
-	2	3	3	-	<i>female</i>	<i>Strangulation and drowning</i>
8	14	8	28	-	<i>male</i>	<i>X72-X75</i>
2	-	-	1	-	<i>female</i>	<i>Firearms and explosive</i>
-	-	-	1	-	<i>male</i>	<i>X78</i>
-	-	-	-	-	<i>female</i>	<i>Sharp object</i>
2	5	11	4	-	<i>male</i>	<i>X83-X84</i>
-	3	2	-	-	<i>female</i>	<i>Other and unspecified means</i>

35-44	45-54	55-64	65+	Непознато Unknown	Sex	Cause of death
3	2	4	9	-	<i>all</i>	<i>TOTAL</i>
3	1	3	4	-	<i>male</i>	
-	1	1	5	-	<i>female</i>	
-	-	-	-	-	<i>male</i>	<i>X91</i>
-	-	1	-	-	<i>female</i>	<i>Hanging, strangulation and suffocation</i>
2	1	1	1	-	<i>male</i>	<i>X93-X96</i>
-	1	-	2	-	<i>female</i>	<i>Firearms and explosive</i>
-	-	-	-	-	<i>male</i>	<i>X99</i>
-	-	-	1	-	<i>female</i>	<i>Assault by sharp object</i>
1	-	2	3	-	<i>male</i>	<i>Y07-Y09</i>
-	-	-	2	-	<i>female</i>	<i>Other adverse and unspecified actions</i>

**ЗАКЉУЧЕНИ БРАКОВИ**  
**MARRIAGES**

3.28. ЗАКЉУЧЕНИ БРАКОВИ ПРЕМА СТАРОСТИ МЛАДОЖЕЊЕ И НЕВЈЕСТЕ У 2010.  
MARRIAGES BY AGE OF GROOM AND BRIDE IN 2010

Старост младожење Groom's age	Укупно Total	Старост невесте Bride's age															непоз. unknown
		15-19	20-24	25-29	30-34	35-39	40-44	45-49	50-54	55-59	60-64	65-69	70-74	75-79	80-84	85+	
УКУПНО TOTAL	5 767	577	1 880	1 866	693	279	151	106	78	61	35	19	11	3	4	2	2
15-19	56	27	24	3	1	1	-	-	-	-	-	-	-	-	-	-	-
20-24	1 026	305	564	139	13	1	2	-	-	1	-	-	-	-	1	-	-
25-29	2 127	191	922	872	117	15	1	1	1	-	2	2	1	-	1	-	1
30-34	1 354	42	298	655	296	46	9	5	-	1	1	-	-	-	-	-	1
35-39	533	10	52	161	179	102	20	5	2	-	-	-	-	1	-	1	-
40-44	217	1	14	21	56	69	39	13	4	-	-	-	-	-	-	-	-
45-49	149	1	5	8	27	28	45	22	11	1	1	-	-	-	-	-	-
50-54	106	-	-	5	3	11	21	26	27	11	-	1	1	-	-	-	-
55-59	65	-	1	-	1	4	4	20	17	13	2	-	2	-	1	-	-
60-64	42	-	-	2	-	2	4	4	3	16	11	-	-	-	-	-	-
65-69	23	-	-	-	-	-	1	5	6	5	3	3	-	-	-	-	-
70-74	34	-	-	-	-	-	1	2	6	10	8	5	2	-	-	-	-
75-79	26	-	-	-	-	-	2	2	1	3	6	6	3	2	-	1	-
80-84	7	-	-	-	-	-	1	1	-	-	1	2	2	-	-	-	-
85+	2	-	-	-	-	-	1	-	-	-	-	-	-	-	1	-	-
Непознато Unknown	-	-	-	-	-	-	-	-	-	-	-	-	-	-	-	-	-



3.29. ЗАКЉУЧЕНИ БРАКОВИ ПРЕМА СТАРОСТИ, РАНИЈЕМ БРАЧНОМ СТАЊУ И РЕДУ БРАКА МЛАДОЖЕЊЕ У 2010.  
MARRIAGES BY AGE, PREVIOUS MARITAL STATUS AND ORDER OF MARRIAGE OF GROOM IN 2010

Старост младожење	Раније брачно стање	Укупно <i>Total</i>	Први <i>First</i>	Други <i>Second</i>	Трећи и више <i>Third and more</i>	Непознато <i>Unknown</i>	<i>Previous marital status</i>	<i>Groom's age</i>
УКУПНО	свега	5 767	5 204	449	63	51	<i>all</i>	<i>TOTAL</i>
	неожењен	5 204	5 204	-	-	-	<i>single</i>	
	удовац	97	-	88	9	-	<i>widower</i>	
	разведен	415	-	361	54	-	<i>divorced</i>	
	непознато	51	-	-	-	51	<i>unknown</i>	
15–19	неожењен	56	56	-	-	-	<i>single</i>	<i>15–19</i>
	удовац	-	-	-	-	-	<i>widower</i>	
	разведен	-	-	-	-	-	<i>divorced</i>	
	непознато	-	-	-	-	-	<i>unknown</i>	
20–24	неожењен	1 020	1 020	-	-	-	<i>single</i>	<i>20–24</i>
	удовац	-	-	-	-	-	<i>widower</i>	
	разведен	2	-	2	-	-	<i>divorced</i>	
	непознато	4	-	-	-	4	<i>unknown</i>	
25–29	неожењен	2 074	2 074	-	-	-	<i>single</i>	<i>25–29</i>
	удовац	3	-	3	-	-	<i>widower</i>	
	разведен	30	-	29	1	-	<i>divorced</i>	
	непознато	20	-	-	-	20	<i>unknown</i>	
30–34	неожењен	1 267	1 267	-	-	-	<i>single</i>	<i>30–34</i>
	удовац	2	-	2	-	-	<i>widower</i>	
	разведен	70	-	63	7	-	<i>divorced</i>	
	непознато	15	-	-	-	15	<i>unknown</i>	
35–39	неожењен	465	465	-	-	-	<i>single</i>	<i>35–39</i>
	удовац	6	-	6	-	-	<i>widower</i>	
	разведен	57	-	52	5	-	<i>divorced</i>	
	непознато	5	-	-	-	5	<i>unknown</i>	
40–44	неожењен	165	165	-	-	-	<i>single</i>	<i>40–44</i>
	удовац	2	-	2	-	-	<i>widower</i>	
	разведен	49	-	44	5	-	<i>divorced</i>	
	непознато	1	-	-	-	1	<i>unknown</i>	
45–49	неожењен	78	78	-	-	-	<i>single</i>	<i>45–49</i>
	удовац	5	-	5	-	-	<i>widower</i>	
	разведен	64	-	54	10	-	<i>divorced</i>	
	непознато	2	-	-	-	2	<i>unknown</i>	
50–54	неожењен	41	41	-	-	-	<i>single</i>	<i>50–54</i>
	удовац	5	-	5	-	-	<i>widower</i>	
	разведен	58	-	49	9	-	<i>divorced</i>	
	непознато	2	-	-	-	2	<i>unknown</i>	

3.29. ЗАКЉУЧЕНИ БРАКОВИ ПРЕМА СТАРОСТИ, РАНИЈЕМ БРАЧНОМ СТАЊУ И РЕДУ БРАКА МЛАДОЖЕЊЕ У 2010.  
MARRIAGES BY AGE, PREVIOUS MARITAL STATUS AND ORDER OF MARRIAGE OF GROOM IN 2010

(наставак--continued)

Старост младожење	Раније брачно стање	Укупно <i>Total</i>	Први <i>First</i>	Други <i>Second</i>	Трећи и више <i>Third and more</i>	Непознато <i>Unknown</i>	<i>Previous marital status</i>	<i>Groom's age</i>
55–59	неожењен	22	22	-	-	-	<i>single</i>	55–59
	удовац	5	-	5	-	-	<i>widower</i>	
	разведен	36	-	32	4	-	<i>divorced</i>	
	непознато	2	-	-	-	2	<i>unknown</i>	
60–64	неожењен	7	7	-	-	-	<i>single</i>	60–64
	удовац	11	-	9	2	-	<i>widower</i>	
	разведен	24	-	18	6	-	<i>divorced</i>	
	непознато	-	-	-	-	-	<i>unknown</i>	
65–69	неожењен	3	3	-	-	-	<i>single</i>	65–69
	удовац	11	-	10	1	-	<i>widower</i>	
	разведен	9	-	8	1	-	<i>divorced</i>	
	непознато	-	-	-	-	-	<i>unknown</i>	
70–74	неожењен	4	4	-	-	-	<i>single</i>	70–74
	удовац	19	-	14	5	-	<i>widower</i>	
	разведен	11	-	7	4	-	<i>divorced</i>	
	непознато	-	-	-	-	-	<i>unknown</i>	
75–79	неожењен	-	-	-	-	-	<i>single</i>	75–79
	удовац	22	-	22	-	-	<i>widower</i>	
	разведен	4	-	3	1	-	<i>divorced</i>	
	непознато	-	-	-	-	-	<i>unknown</i>	
80–84	неожењен	1	1	-	-	-	<i>single</i>	80–84
	удовац	5	-	4	1	-	<i>widower</i>	
	разведен	1	-	-	1	-	<i>divorced</i>	
	непознато	-	-	-	-	-	<i>unknown</i>	
85+	неожењен	1	1	-	-	-	<i>single</i>	85+
	удовац	1	-	1	-	-	<i>widower</i>	
	разведен	-	-	-	-	-	<i>divorced</i>	
	непознато	-	-	-	-	-	<i>unknown</i>	
Непознато	неожењен	-	-	-	-	-	<i>single</i>	Unknown
	удовац	-	-	-	-	-	<i>widower</i>	
	разведен	-	-	-	-	-	<i>divorced</i>	
	непознато	-	-	-	-	-	<i>unknown</i>	

3.30. ЗАКЉУЧЕНИ БРАКОВИ ПРЕМА СТАРОСТИ, РАНИЈЕМ БРАЧНОМ СТАЊУ И РЕДУ БРАКА НЕВЈЕСТЕ У 2010.  
MARRIAGES BY AGE, PREVIOUS MARITAL STATUS AND ORDER OF MARRIAGE OF BRIDE IN 2010

Старост невјесте	Раније брачно стање	Укупно <i>Total</i>	Први <i>First</i>	Други <i>Second</i>	Трећи и више <i>Third and more</i>	Непознато <i>Unknown</i>	<i>Previous marital status</i>	<i>Bride's age</i>
УКУПНО	свега	5 767	5 158	505	37	67	<i>all</i>	<i>TOTAL</i>
	неудата	5 158	5 158	-	-	-	<i>single</i>	
	удовица	88	-	84	4	-	<i>widow</i>	
	разведена	454	-	421	33	-	<i>divorced</i>	
	непознато	67	-	-	-	67	<i>unknown</i>	
15–19	неудата	572	572	-	-	-	<i>single</i>	<i>15–19</i>
	удовица	-	-	-	-	-	<i>widow</i>	
	разведена	-	-	-	-	-	<i>divorced</i>	
	непознато	5	-	-	-	5	<i>unknown</i>	
20–24	неудата	1 831	1 831	-	-	-	<i>single</i>	<i>20–24</i>
	удовица	4	-	4	-	-	<i>widow</i>	
	разведена	29	-	29	-	-	<i>divorced</i>	
	непознато	16	-	-	-	16	<i>unknown</i>	
25–29	неудата	1 776	1 776	-	-	-	<i>single</i>	<i>25–29</i>
	удовица	6	-	6	-	-	<i>widow</i>	
	разведена	62	-	62	-	-	<i>divorced</i>	
	непознато	22	-	-	-	22	<i>unknown</i>	
30–34	неудата	611	611	-	-	-	<i>single</i>	<i>30–34</i>
	удовица	2	-	2	-	-	<i>widow</i>	
	разведена	67	-	64	3	-	<i>divorced</i>	
	непознато	13	-	-	-	13	<i>unknown</i>	
35–39	неудата	196	196	-	-	-	<i>single</i>	<i>35–39</i>
	удовица	7	-	7	-	-	<i>widow</i>	
	разведена	72	-	63	9	-	<i>divorced</i>	
	непознато	4	-	-	-	4	<i>unknown</i>	
40–44	неудата	73	73	-	-	-	<i>single</i>	<i>40–44</i>
	удовица	8	-	8	-	-	<i>widow</i>	
	разведена	66	-	59	7	-	<i>divorced</i>	
	непознато	4	-	-	-	4	<i>unknown</i>	
45–49	неудата	41	41	-	-	-	<i>single</i>	<i>45–49</i>
	удовица	7	-	7	-	-	<i>widow</i>	
	разведена	56	-	53	3	-	<i>divorced</i>	
	непознато	2	-	-	-	2	<i>unknown</i>	
50–54	неудата	21	21	-	-	-	<i>single</i>	<i>50–54</i>
	удовица	13	-	13	-	-	<i>widow</i>	
	разведена	43	-	39	4	-	<i>divorced</i>	
	непознато	1	-	-	-	1	<i>unknown</i>	

3.30. ЗАКЉУЧЕНИ БРАКОВИ ПРЕМА СТАРОСТИ, РАНИЈЕМ БРАЧНОМ СТАЊУ И РЕДУ БРАКА НЕВЈЕСТЕ У 2010.  
MARRIAGES BY AGE, PREVIOUS MARITAL STATUS AND ORDER OF MARRIAGE OF BRIDE IN 2010

(наставак—continued)

Старост невјесте	Раније брачно стање	Укупно <i>Total</i>	Први <i>First</i>	Други <i>Second</i>	Трећи и више <i>Third and more</i>	Непознато <i>Unknown</i>	<i>Previous marital status</i>	<i>Bride's age</i>
55–59	неудата	15	15	-	-	-	<i>single</i>	55–59
	удовица	13	-	12	1	-	<i>widow</i>	
	разведена	33	-	31	2	-	<i>divorced</i>	
	непознато	-	-	-	-	-	<i>unknown</i>	
60–64	неудата	7	7	-	-	-	<i>single</i>	60–64
	удовица	11	-	11	-	-	<i>widow</i>	
	разведена	17	-	12	5	-	<i>divorced</i>	
	непознато	-	-	-	-	-	<i>unknown</i>	
65–69	неудата	5	5	-	-	-	<i>single</i>	65–69
	удовица	11	-	8	3	-	<i>widow</i>	
	разведена	3	-	3	-	-	<i>divorced</i>	
	непознато	-	-	-	-	-	<i>unknown</i>	
70–74	неудата	3	3	-	-	-	<i>single</i>	70–74
	удовица	3	-	3	-	-	<i>widow</i>	
	разведена	5	-	5	-	-	<i>divorced</i>	
	непознато	-	-	-	-	-	<i>unknown</i>	
75–79	неудата	-	-	-	-	-	<i>single</i>	75–79
	удовица	2	-	2	-	-	<i>widow</i>	
	разведена	1	-	1	-	-	<i>divorced</i>	
	непознато	-	-	-	-	-	<i>unknown</i>	
80–84	неудата	4	4	-	-	-	<i>single</i>	80–84
	удовица	-	-	-	-	-	<i>widow</i>	
	разведена	-	-	-	-	-	<i>divorced</i>	
	непознато	-	-	-	-	-	<i>unknown</i>	
85+	неудата	1	1	-	-	-	<i>single</i>	85+
	удовица	1	-	1	-	-	<i>widow</i>	
	разведена	-	-	-	-	-	<i>divorced</i>	
	непознато	-	-	-	-	-	<i>unknown</i>	
Непознато	неудата	2	2	-	-	-	<i>single</i>	Unknown
	удовица	-	-	-	-	-	<i>widow</i>	
	разведена	-	-	-	-	-	<i>divorced</i>	
	непознато	-	-	-	-	-	<i>unknown</i>	

3.31. ЗАКЉУЧЕНИ БРАКОВИ ПРЕМА ПОЈЕДИНАЧНИМ ГОДИНАМА СТАРОСТИ И РЕДУ БРАКА МЛАДОЖЕЊЕ И НЕВЈЕСТЕ У 2010.  
MARRIAGES BY SINGLE AGE AND ORDER OF MARRIAGE OF GROOM AND BRIDE IN 2010

Старост младожење Groom's age	Укупно Total	Први First	Други Second	Трећи и више Third and more	Непознато Unknown	Старост невесте Bride's age	Укупно Total	Први First	Други Second	Трећи и више Third and more	Непознато Unknown
УКУПНО TOTAL	5 767	5 204	449	63	51	УКУПНО TOTAL	5 767	5 158	505	37	67
15–19	56	56	-	-	-	15–19	577	572	-	-	5
15	-	-	-	-	-	15	-	-	-	-	-
16	-	-	-	-	-	16	22	21	-	-	1
17	1	1	-	-	-	17	27	27	-	-	-
18	8	8	-	-	-	18	228	226	-	-	2
19	47	47	-	-	-	19	300	298	-	-	2
20–24	1 026	1 020	2	-	4	20–24	1 880	1 831	33	-	16
20	79	78	-	-	1	20	305	302	3	-	-
21	134	133	1	-	-	21	348	339	5	-	4
22	216	215	-	-	1	22	385	376	4	-	5
23	275	275	-	-	-	23	400	385	12	-	3
24	322	319	1	-	2	24	442	429	9	-	4
25–29	2 127	2 074	32	1	20	25–29	1 866	1 776	68	-	22
25	416	407	3	-	6	25	434	422	7	-	5
26	414	405	6	-	3	26	405	387	10	-	8
27	451	439	6	-	6	27	386	373	10	-	3
28	436	426	7	1	2	28	337	318	17	-	2
29	410	397	10	-	3	29	304	276	24	-	4
30–34	1 354	1 267	65	7	15	30–34	693	611	66	3	13
30	375	364	8	-	3	30	202	186	10	-	6
31	307	287	15	1	4	31	156	138	14	1	3
32	256	246	8	-	2	32	135	118	15	2	-
33	222	198	18	3	3	33	114	98	14	-	2
34	194	172	16	3	3	34	86	71	13	-	2
35–39	533	465	58	5	5	35–39	279	196	70	9	4
35	148	137	9	-	2	35	78	58	19	1	-
36	124	108	14	1	1	36	53	39	12	2	-
37	116	108	8	-	-	37	54	41	9	2	2
38	78	61	15	1	1	38	63	42	17	2	2
39	67	51	12	3	1	39	31	16	13	2	-
40–44	217	165	46	5	1	40–44	151	73	67	7	4
40	40	31	8	1	-	40	25	15	7	2	1
41	54	41	10	3	-	41	39	21	16	2	-
42	40	33	7	-	-	42	29	14	14	-	1
43	40	32	8	-	-	43	24	11	11	2	-
44	43	28	13	1	1	44	34	12	19	1	2
45–49	149	78	59	10	2	45–49	106	41	60	3	2
45	44	29	11	3	1	45	26	14	10	1	1
46	27	13	11	3	-	46	24	10	12	1	1
47	24	12	10	1	1	47	15	5	9	1	-
48	31	15	13	3	-	48	22	5	17	-	-
49	23	9	14	-	-	49	19	7	12	-	-

3.31. ЗАКЉУЧЕНИ БРАКОВИ ПРЕМА ПОЈЕДИНАЧНИМ ГОДИНАМА СТАРОСТИ И РЕДУ БРАКА МЛАДОЖЕЊЕ И НЕВЈЕСТЕ У 2010.  
MARRIAGES BY SINGLE AGE AND ORDER OF MARRIAGE OF GROOM AND BRIDE IN 2010

						(наставак--continued)					
Старост младожење Groom's age	Укупно Total	Први First	Други Second	Трећи и више Third and more	Непознато Unknown	Старост невјесте Bride's age	Укупно Total	Први First	Други Second	Трећи и више Third and more	Непознато Unknown
50-54	106	41	54	9	2	50-54	78	21	52	4	1
50	21	6	13	1	1	50	21	5	14	1	1
51	23	7	13	3	-	51	21	6	15	-	-
52	22	12	10	-	-	52	17	4	11	2	-
53	19	7	8	4	-	53	7	2	5	-	-
54	21	9	10	1	1	54	12	4	7	1	-
55-59	65	22	37	4	2	55-59	61	15	43	3	-
55	18	7	10	-	1	55	13	5	8	-	-
56	10	3	6	1	-	56	13	3	9	1	-
57	12	4	6	1	1	57	10	1	8	1	-
58	18	7	10	1	-	58	12	3	8	1	-
59	7	1	5	1	-	59	13	3	10	-	-
60-64	42	7	27	8	-	60-64	35	7	23	5	-
60	12	4	7	1	-	60	12	3	7	2	-
61	13	1	9	3	-	61	10	3	6	1	-
62	5	-	2	3	-	62	4	1	1	2	-
63	7	1	5	1	-	63	7	-	7	-	-
64	5	1	4	-	-	64	2	-	2	-	-
65-69	23	3	18	2	-	65-69	19	5	11	3	-
65	4	-	4	-	-	65	1	-	1	-	-
66	5	1	3	1	-	66	5	1	3	1	-
67	1	-	1	-	-	67	7	1	5	1	-
68	8	1	7	-	-	68	1	1	-	-	-
69	5	1	3	1	-	69	5	2	2	1	-
70-74	34	4	21	9	-	70-74	11	3	8	-	-
70	7	1	4	2	-	70	3	1	2	-	-
71	6	-	4	2	-	71	3	1	2	-	-
72	9	1	5	3	-	72	2	1	1	-	-
73	5	1	4	-	-	73	1	-	1	-	-
74	7	1	4	2	-	74	2	-	2	-	-
75-79	26	-	25	1	-	75-79	3	-	3	-	-
75	6	-	5	1	-	75	-	-	-	-	-
76	6	-	6	-	-	76	2	-	2	-	-
77	5	-	5	-	-	77	-	-	-	-	-
78	2	-	2	-	-	78	1	-	1	-	-
79	7	-	7	-	-	79	-	-	-	-	-
80-84	7	1	4	2	-	80-84	4	4	-	-	-
80	-	-	-	-	-	80	3	3	-	-	-
81	1	-	1	-	-	81	-	-	-	-	-
82	2	1	-	1	-	82	1	1	-	-	-
83	3	-	2	1	-	83	-	-	-	-	-
84	1	-	1	-	-	84	-	-	-	-	-
85+	2	1	1	-	-	85+	2	1	1	-	-
Непознато Unknown	-	-	-	-	-	Непознато Unknown	2	2	-	-	-

3.32. ЗАКЉУЧЕНИ БРАКОВИ ПРЕМА ШКОЛСКОЈ СПРЕМИ МЛАДОЖЕЊЕ И НЕВЈЕСТЕ У 2010.  
MARRIAGES BY EDUCATIONAL ATTAINMENT OF GROOM AND BRIDE IN 2010

Школска спрема младожење <i>Educational attainment of groom</i>	Укупно <i>Total</i>	Школска спрема невјесте <i>Educational attainment of bride</i>								
		без школе <i>without education</i>	непотпуна основна школа <i>incomplete basic school</i>	основна школа <i>basic school</i>	средња школа <i>secondary school</i>	виша школа <i>non-university high school</i>	висока школа <i>university degree</i>	магистериј <i>master degree</i>	докторат <i>doctorate</i>	непозн. <i>unknown</i>
УКУПНО <i>TOTAL</i>	5 767	35	47	616	3 731	242	933	29	3	131
Без школе <i>Without education</i>	17	13	1	1	2	-	-	-	-	-
Непотпуна основна школа <i>Incomplete basic school</i>	39	7	17	8	6	-	-	-	-	1
Основна школа <i>Basic school</i>	488	7	14	244	212	5	4	1	-	1
Средња школа <i>Secondary school</i>	4 182	7	14	338	3 170	147	459	10	-	37
Виша школа <i>Non-university high schools</i>	176	-	1	5	82	46	40	1	-	1
Висока школа <i>University degree</i>	721	-	-	13	239	41	409	12	1	6
Магистериј <i>Master degree</i>	29	-	-	-	7	1	16	5	-	-
Докторат <i>Doctorate</i>	3	-	-	-	-	-	1	-	2	-
Непознато <i>Unknown</i>	112	1	-	7	13	2	4	-	-	85

3.33. ЗАКЉУЧЕНИ БРАКОВИ ПРЕМА АКТИВНОСТИ МЛАДОЖЕЊЕ И НЕВЈЕСТЕ У 2010.  
MARRIAGES BY ACTIVITY OF GROOM AND BRIDE IN 2010

Активност младожење <i>Groom's activity</i>	Укупно <i>Total</i>	Активност невесте <i>Bride's activity</i>					
		активно лице које обавља занимање <i>active person who performs an occupation</i>	активно лице које не обавља занимање <i>active person who does not perform an occupation</i>	лица с личним приходом <i>persons with their own income</i>	издржавана лица <i>dependents</i>	лице на раду или боравку у иностранству <i>persons working or residing in foreign countries</i>	непознато <i>unknown</i>
УКУПНО <i>TOTAL</i>	5 767	2 807	1 993	200	518	210	39
Активно лице које обавља занимање <i>Active person who performs an occupation</i>	4 026	2 424	1 201	53	315	33	-
Активно лице које не обавља занимање <i>Active person who does not perform an occupation</i>	1 088	289	642	16	88	52	1
Лица с личним приходом <i>Persons with their own income</i>	290	31	56	119	67	17	-
Издржавана лица <i>Dependents</i>	58	24	10	2	20	2	-
Лице на раду или боравку у иностранству <i>Persons working or residing in foreign countries</i>	266	39	81	10	28	106	2
Непознато <i>Unknown</i>	39	-	3	-	-	-	36

3.34. ЗАКЉУЧЕНИ БРАКОВИ ПРЕМА НАЦИОНАЛНОЈ ПРИПАДНОСТИ МЛАДОЖЕЊЕ И НЕВЈЕСТЕ У 2010.  
MARRIAGES BY ETHNICITY OF GROOM AND BRIDE IN 2010

Национална припадност младожење	Укупно <i>Total</i>	Национална припадност невесте <i>Bride's ethnicity</i>							<i>Groom's ethnicity</i>
		Бошњаци <i>Bosniacs</i>	Хрвати <i>Croats</i>	Срби <i>Serbs</i>	Роми <i>Romanies</i>	Украјинци <i>Ukrainians</i>	остали <i>other</i>	непознато <i>unknown</i>	
УКУПНО	5 767	583	55	4 608	20	2	32	467	<i>TOTAL</i>
Бошњаци	580	543	9	14	-	1	4	9	<i>Bosniacs</i>
Хрвати	41	1	7	29	-	-	-	4	<i>Croats</i>
Срби	4 721	36	36	4 514	-	1	28	106	<i>Serbs</i>
Роми	23	-	-	3	19	-	-	1	<i>Romanies</i>
Украјинци	2	-	1	1	-	-	-	-	<i>Ukrainians</i>
Остали	12	1	-	10	1	-	-	-	<i>Other</i>
Непознато	388	2	2	37	-	-	-	347	<i>Unknown</i>



РАЗВЕДЕНИ БРАКОВИ  
DIVORCES

3.35. РАЗВЕДЕНИ БРАКОВИ ПРЕМА СТАРОСТИ МУЖА И ЖЕНЕ У 2010.  
DIVORCES BY AGE OF HUSBAND AND WIFE IN 2010

Старост мужа <i>Husband's age</i>	Укупно <i>Total</i>	Старост жене <i>Wife's age</i>									
		15-19	20-24	25-29	30-34	35-39	40-44	45-49	50-54	55+	непознато <i>unknown</i>
УКУПНО <i>TOTAL</i>	517	4	51	91	108	86	62	48	31	36	-
15-19	-	-	-	-	-	-	-	-	-	-	-
20-24	15	-	11	4	-	-	-	-	-	-	-
25-29	64	3	27	27	5	1	1	-	-	-	-
30-34	97	-	8	39	36	9	3	1	-	1	-
35-39	97	1	3	15	47	27	3	1	-	-	-
40-44	69	-	-	4	10	34	17	2	-	2	-
45-49	73	-	1	1	8	11	29	20	3	-	-
50-54	50	-	-	1	2	3	7	20	14	3	-
55+	52	-	1	-	-	1	2	4	14	30	-
Непознато <i>Unknown</i>	-	-	-	-	-	-	-	-	-	-	-

3.36. РАЗВЕДЕНИ БРАКОВИ ПРЕМА СТАРОСТИ МУЖА И ТРАЈАЊУ БРАКА У 2010.  
DIVORCES BY HUSBAND'S AGE AND MARRIAGE DURATION AT DIVORCE IN 2010

Старост мужа Husband's age	Укупно Total	<1	1	2	3	4	5-9	10-14	15-19	20-24	25+	Непознато Unknown
УКУПНО TOTAL	517	17	37	27	37	41	107	90	53	46	62	-
15-19	-	-	-	-	-	-	-	-	-	-	-	-
15	-	-	-	-	-	-	-	-	-	-	-	-
16	-	-	-	-	-	-	-	-	-	-	-	-
17	-	-	-	-	-	-	-	-	-	-	-	-
18	-	-	-	-	-	-	-	-	-	-	-	-
19	-	-	-	-	-	-	-	-	-	-	-	-
20-24	15	2	4	2	4	1	2	-	-	-	-	-
20	-	-	-	-	-	-	-	-	-	-	-	-
21	-	-	-	-	-	-	-	-	-	-	-	-
22	1	-	1	-	-	-	-	-	-	-	-	-
23	3	1	-	-	1	-	1	-	-	-	-	-
24	11	1	3	2	3	1	1	-	-	-	-	-
25-29	64	4	11	9	11	9	20	-	-	-	-	-
25	13	2	5	3	2	1	-	-	-	-	-	-
26	11	-	2	2	1	1	5	-	-	-	-	-
27	13	-	2	3	2	1	5	-	-	-	-	-
28	11	1	1	-	1	3	5	-	-	-	-	-
29	16	1	1	1	5	3	5	-	-	-	-	-
30-34	97	3	7	7	8	16	36	20	-	-	-	-
30	12	-	2	-	2	1	6	1	-	-	-	-
31	14	-	3	-	1	5	4	1	-	-	-	-
32	32	1	1	2	3	6	11	8	-	-	-	-
33	18	1	-	2	1	2	10	2	-	-	-	-
34	21	1	1	3	1	2	5	8	-	-	-	-
35-39	97	3	8	5	4	6	23	35	13	-	-	-
35	25	-	2	-	2	5	5	11	-	-	-	-
36	18	1	2	1	1	-	6	6	1	-	-	-
37	11	-	1	1	-	-	3	3	3	-	-	-
38	23	2	-	3	-	1	3	9	5	-	-	-
39	20	-	3	-	1	-	6	6	4	-	-	-
40-44	69	1	1	-	1	6	7	20	24	9	-	-
40	13	1	-	-	-	1	2	6	3	-	-	-
41	14	-	-	-	-	2	1	5	6	-	-	-
42	17	-	-	-	-	1	1	5	5	5	-	-
43	13	-	1	-	-	1	3	1	6	1	-	-
44	12	-	-	-	1	1	-	3	4	3	-	-
45-49	73	1	3	2	6	-	6	9	12	25	9	-
45	17	1	-	1	3	-	1	1	3	7	-	-
46	13	-	-	-	-	-	1	2	4	5	1	-
47	20	-	2	1	3	-	2	3	2	4	3	-
48	11	-	-	-	-	-	-	2	2	5	2	-
49	12	-	1	-	-	-	2	1	1	4	3	-
50-54	50	2	1	-	1	1	7	3	4	8	23	-
50	9	-	-	-	-	-	2	1	1	2	3	-
51	12	1	-	-	-	-	2	1	1	2	5	-
52	7	1	-	-	-	1	-	-	1	1	3	-
53	16	-	1	-	1	-	1	1	1	3	8	-
54	6	-	-	-	-	-	2	-	-	-	4	-
55+	52	1	2	2	2	2	6	3	-	4	30	-
Непознато Unknown	-	-	-	-	-	-	-	-	-	-	-	-

3.37. РАЗВЕДЕНИ БРАКОВИ ПРЕМА СТАРОСТИ ЖЕНЕ И ТРАЈАЊУ БРАКА У 2010.  
DIVORCES BY WIFE'S AGE AND MARRIAGE DURATION AT DIVORCE IN 2010

Старост жене Wife's age	Укупно Total	<1	1	2	3	4	5-9	10-14	15-19	20-24	25+	Непознато Unknown
УКУПНО TOTAL	517	17	37	27	37	41	107	90	53	46	62	-
15-19	4	-	3	1	-	-	-	-	-	-	-	-
15	-	-	-	-	-	-	-	-	-	-	-	-
16	-	-	-	-	-	-	-	-	-	-	-	-
17	-	-	-	-	-	-	-	-	-	-	-	-
18	-	-	-	-	-	-	-	-	-	-	-	-
19	4	-	3	1	-	-	-	-	-	-	-	-
20-24	51	4	8	12	10	7	10	-	-	-	-	-
20	9	3	-	5	1	-	-	-	-	-	-	-
21	4	-	2	-	2	-	-	-	-	-	-	-
22	9	1	2	1	2	3	-	-	-	-	-	-
23	12	-	2	2	2	1	5	-	-	-	-	-
24	17	-	2	4	3	3	5	-	-	-	-	-
25-29	91	3	13	5	13	14	29	14	-	-	-	-
25	17	-	2	1	3	7	4	-	-	-	-	-
26	18	-	3	-	3	3	8	1	-	-	-	-
27	13	-	4	-	1	2	6	-	-	-	-	-
28	17	-	1	4	3	1	5	3	-	-	-	-
29	26	3	3	-	3	1	6	10	-	-	-	-
30-34	108	5	6	3	6	5	34	42	7	-	-	-
30	22	2	1	-	1	1	8	9	-	-	-	-
31	23	-	2	-	4	2	7	7	1	-	-	-
32	15	-	-	2	-	1	5	6	1	-	-	-
33	24	1	3	1	-	-	8	9	2	-	-	-
34	24	2	-	-	1	1	6	11	3	-	-	-
35-39	86	3	1	5	3	9	15	18	29	3	-	-
35	19	2	-	-	1	1	6	4	5	-	-	-
36	24	-	-	2	1	2	5	5	9	-	-	-
37	17	-	1	2	1	3	1	4	4	1	-	-
38	12	1	-	-	-	-	3	1	6	1	-	-
39	14	-	-	1	-	3	-	4	5	1	-	-
40-44	62	1	2	-	2	2	7	5	12	24	7	-
40	9	-	1	-	1	-	2	-	2	3	-	-
41	11	-	1	-	-	1	-	1	4	4	-	-
42	17	-	-	-	1	1	4	2	4	4	1	-
43	15	1	-	-	-	-	1	2	1	8	2	-
44	10	-	-	-	-	-	-	-	1	5	4	-
45-49	48	-	2	-	2	1	4	4	3	12	20	-
45	9	-	-	-	1	-	-	-	-	5	3	-
46	10	-	-	-	-	-	1	-	1	4	4	-
47	7	-	1	-	-	-	2	1	1	1	1	-
48	8	-	1	-	-	1	-	1	-	1	4	-
49	14	-	-	-	1	-	1	2	1	1	8	-
50-54	31	1	1	-	-	2	3	1	2	4	16	-
50	9	-	-	-	-	-	1	-	1	2	5	-
51	7	-	-	-	-	1	1	-	-	1	4	-
52	5	1	-	-	-	-	1	-	-	-	3	-
53	4	-	1	-	-	1	-	-	-	1	1	-
54	6	-	-	-	-	-	-	1	1	1	3	-
55+	36	-	1	1	1	1	5	6	-	2	19	-
Непознато Unknown	-	-	-	-	-	-	-	-	-	-	-	-

3.38. РАЗВЕДЕНИ БРАКОВИ ПРЕМА ШКОЛСКОЈ СПРЕМИ МУЖА И ЖЕНЕ У 2010.  
DIVORCES BY EDUCATIONAL ATTAINMENT OF HUSBAND AND WIFE IN 2010

Школска спрема мужа <i>Educational attainment of husband</i>	Укупно <i>Total</i>	Школска спрема жене <i>Educational attainment of wife</i>								
		без школе <i>without education</i>	непотпуна основна школа <i>incomplete basic school</i>	основна школа <i>basic school</i>	средња школа <i>secondary school</i>	виша школа <i>non-university high school</i>	висока школа <i>university degree</i>	магистериј <i>master degree</i>	докторат <i>doctorate</i>	непозн. <i>unkown</i>
УКУПНО <i>TOTAL</i>	517	5	13	71	340	11	25	2	-	50
Без школе <i>Without education</i>	3	3	-	-	-	-	-	-	-	-
Непотпуна основна школа <i>Incomplete basic school</i>	5	-	3	-	1	1	-	-	-	-
Основна школа <i>Basic school</i>	70	1	8	35	24	1	-	-	-	1
Средња школа <i>Secondary school</i>	359	1	2	31	294	9	11	1	-	10
Виша школа <i>Non-university high schools</i>	11	-	-	-	8	-	3	-	-	-
Висока школа <i>University degree</i>	17	-	-	1	5	-	9	1	-	1
Магистериј <i>Master degree</i>	1	-	-	-	1	-	-	-	-	-
Докторат <i>Doctorate</i>	1	-	-	-	-	-	1	-	-	-
Непознато <i>Unknown</i>	50	-	-	4	7	-	1	-	-	38

3.39. РАЗВЕДЕНИ БРАКОВИ ПРЕМА АКТИВНОСТИ МУЖА И ЖЕНЕ У 2010.  
DIVORCES BY ACTIVITY OF HUSBAND AND WIFE IN 2010

Активност мужа Husband's activity	Укупно Total	Активност жене Wife's activity					
		активно лице које обавља занимање active person who performs an occupation	активно лице које не обавља занимање active person who does not perform an occupation	лица с личним приходом persons with their own income	издржавана лица dependents	лице на раду или боравку у иностраништу persons working or residing in foreign countries	непознато unknown
УКУПНО TOTAL	517	208	167	17	54	26	45
Активно лице које обавља занимање Active person who performs an occupation	229	137	62	5	21	1	3
Активно лице које не обавља занимање Active person who does not perform an occupation	146	43	91	-	5	2	5
Лица с личним приходом Persons with their own income	36	12	3	12	5	4	-
Издржавана лица Dependents	-	-	-	-	-	-	-
Лице на раду или боравку у иностраништу Persons working or residing in foreign countries	40	7	8	-	7	15	3
Непознато Unknown	66	9	3	-	16	4	34

3.40. РАЗВЕДЕНИ БРАКОВИ ПРЕМА РАНИЈЕМ БРАЧНОМ СТАЊУ МУЖА И ЖЕНЕ У 2010.  
DIVORCES BY PREVIOUS MARITAL STATUS OF HUSBAND AND WIFE IN 2010

Раније брачно стање мужа	Укупно <i>Total</i>	Раније брачно стање жене <i>Previous marital status of wife</i>				<i>Previous marital status of husband</i>
		неудата <i>single</i>	удовица <i>widow</i>	разведена <i>divorced</i>	непознато <i>unknown</i>	
УКУПНО	517	464	6	36	11	<i>TOTAL</i>
Неожењен	464	445	-	18	1	<i>Single</i>
Удовац	5	-	4	1	-	<i>Widower</i>
Разведен	36	17	2	17	-	<i>Divorced</i>
Непознато	12	2	-	-	10	<i>Unknown</i>

3.41. РАЗВЕДЕНИ БРАКОВИ ПРЕМА РЕДУ БРАКА МУЖА И ЖЕНЕ У 2010.  
DIVORCES BY ORDER OF MARRIAGE OF HUSBAND AND WIFE IN 2010

Ред брака мужа	Укупно <i>Total</i>	Ред брака жене <i>Order of marriage of wife</i>				<i>Order of marriage of husband</i>
		први <i>first</i>	други <i>second</i>	трећи и више <i>third and more</i>	непознато <i>unknown</i>	
УКУПНО	517	464	38	4	11	<i>TOTAL</i>
Први	464	445	15	3	1	<i>First</i>
Други	36	15	20	1	-	<i>Second</i>
Трећи више	5	2	3	-	-	<i>Third and more</i>
Непознато	12	2	-	-	10	<i>Unknown</i>

3.42. РАЗВЕДЕНИ БРАКОВИ ПРЕМА БРОЈУ ИЗДРЖАВАНЕ ДЈЕЦЕ И ЛИЦУ КОМЕ СУ ДОДИЈЕЉЕНА У 2010.  
DIVORCES BY NUMBER OF SUPPORTED CHILDREN AND PERSON GIVEN THE CUSTODY OF CHILDREN IN 2010

Број издржаване дјеце	Укупно <i>Total</i>	Дјеца су додијељена <i>Custody of children given to</i>								<i>Number of supported children</i>
		мужу <i>husband</i>	жени <i>wife</i>	мужу и жени <i>husband and wife</i>	другим лицима <i>other persons</i>	установи <i>institution</i>	остале комбинације <i>other combinations</i>	нема издржаване дјеце <i>without supported children</i>	непознато <i>unknown</i>	
УКУПНО	517	39	179	9	-	-	10	271	9	<i>TOTAL</i>
Једно	149	22	115	3	-	-	6	-	3	<i>One</i>
Двоје	78	14	54	6	-	-	4	-	-	<i>Two</i>
Троје	13	3	10	-	-	-	-	-	-	<i>Three</i>
Четворо	-	-	-	-	-	-	-	-	-	<i>Four</i>
Петоро и више	-	-	-	-	-	-	-	-	-	<i>Five and more</i>
Без издржаване дјеце	271	-	-	-	-	-	-	271	-	<i>Without supported children</i>
Непознато	6	-	-	-	-	-	-	-	6	<i>Unknown</i>

3.43. РАЗВЕДЕНИ БРАКОВИ ПРЕМА БРОЈУ ИЗДРЖАВАНЕ ДЈЕЦЕ И ТРАЈАЊУ БРАКА У 2010.  
DIVORCES BY NUMBER OF SUPPORTED CHILDREN AND MARRIAGE DURATION AT DIVORCE IN 2010

Број издржаване дјеце	Укупно <i>Total</i>	<1	1	2	3	4	5-9	10-14	15-19	20-24	25+	Непознато <i>Unknown</i>	Number of <i>supported children</i>
УКУПНО	517	17	37	27	37	41	107	90	53	46	62	-	TOTAL
Једно	149	2	8	9	15	9	41	31	13	16	5	-	One
Двоје	78	-	-	2	-	4	11	31	24	4	2	-	Two
Троје	13	-	-	-	-	-	2	3	6	2	-	-	Three
Четворо	-	-	-	-	-	-	-	-	-	-	-	-	Four
Петоро и више	-	-	-	-	-	-	-	-	-	-	-	-	Five and more
Без издржаване дјеце	271	15	25	16	22	27	53	25	10	24	54	-	Without supported children
Непознато	6	-	4	-	-	1	-	-	-	-	1	-	Unknown

3.44. РАЗВЕДЕНИ БРАКОВИ ПРЕМА АКТИВНОСТИ ЖЕНЕ И ЛИЦУ КОМЕ СУ ДОДИЈЕЉЕНА ДЈЕЦА У 2010.  
DIVORCES BY WIFE'S ACTIVITY AND PERSON GIVEN THE CUSTODY OF CHILDREN IN 2010

Активност жене <i>Wife's activity</i>	Укупно <i>Total</i>	Дјеца су додијељена <i>Custody of children given to</i>							
		мужу <i>husband</i>	жени <i>wife</i>	мужу и жени <i>husband and wife</i>	другим лицима <i>other persons</i>	установи <i>institution</i>	остале комбинације <i>other combinations</i>	нема издржаване дјеце <i>without supported children</i>	непознато <i>unknown</i>
УКУПНО <i>TOTAL</i>	517	39	179	9	-	-	10	271	9
Активно лице које обавља занимање <i>Active person who performs an occupation</i>	208	20	84	2	-	-	3	96	3
Активно лице које не обавља занимање <i>Active person who does not perform an occupation</i>	167	14	71	4	-	-	2	74	2
Лица с личним приходом <i>Persons with their own income</i>	17	1	1	1	-	-	1	13	-
Издржавана лица <i>Dependents</i>	54	2	12	2	-	-	-	38	-
Лице на раду или боравку у иностранству <i>Persons working or residing in foreign countries</i>	26	-	3	-	-	-	2	21	-
Непознато <i>Unknown</i>	45	2	8	-	-	-	2	29	4



3.45. РАЗВЕДЕНИ БРАКОВИ ПРЕМА СТАРОСТИ И ШКОЛСКОЈ СПРЕМИ МУЖА И ПОДНОСИОЦУ ТУЖБЕ ЗА РАЗВОД БРАКА У 2010.  
DIVORCES BY AGE AND EDUCATIONAL ATTAINMENT OF HUSBAND AND PERSON WHO FILED A PETITION FOR DIVORCE IN 2010

Старост мужа	Подносилац тужбе за развод брака	Укупно <i>Total</i>	Школска спрема мужа <i>Educational attainment of husband</i>									<i>Petition for divorce filed by</i>	<i>Age of husband</i>
			без школе <i>without education</i>	непотпуна основна школа <i>incomplete basic school</i>	основна школа <i>basic school</i>	средња школа <i>secondary school</i>	виша школа <i>non-university high school</i>	висока школа <i>university degree</i>	магистериј <i>master degree</i>	докторат <i>doctorate</i>	непозн. <i>unknown</i>		
УКУПНО	свега	517	3	5	70	359	11	17	1	1	50	<i>all</i>	<i>TOTAL</i>
	муж	115	1	1	22	72	4	2	1	1	11	<i>husband</i>	
	жена	172	1	4	24	109	6	4	-	-	24	<i>wife</i>	
	споразумно оба	230	1	-	24	178	1	11	-	-	15	<i>both spouses</i>	
	брачна друга											<i>in agreement</i>	
15-19	муж	-	-	-	-	-	-	-	-	-	-	<i>husband</i>	15-19
	жена	-	-	-	-	-	-	-	-	-	-	<i>wife</i>	
	споразумно оба	-	-	-	-	-	-	-	-	-	-	<i>both spouses</i>	
	брачна друга											<i>in agreement</i>	
20-24	муж	2	-	-	2	-	-	-	-	-		<i>husband</i>	20-24
	жена	6	-	-		5	-	-	-	-	1	<i>wife</i>	
	споразумно оба	7	-	-	1	6	-	-	-	-		<i>both spouses</i>	
	брачна друга											<i>in agreement</i>	
25-29	муж	18	-	-	6	9	1	-	-	-	2	<i>husband</i>	25-29
	жена	12	-	-	4	7		1	-	-		<i>wife</i>	
	споразумно оба	35	1	-	2	29	-	-	-	-	3	<i>both spouses</i>	
	брачна друга											<i>in agreement</i>	
30-34	муж	20	-	1	-	18	-	-	-	-	1	<i>husband</i>	30-34
	жена	25	-	1	-	18	2	-	-	-	4	<i>wife</i>	
	споразумно оба	52	-	-	3	42	-	4	-	-	3	<i>both spouses</i>	
	брачна друга											<i>in agreement</i>	
35-39	муж	19	1	-	4	13	-	-	-	-	1	<i>husband</i>	35-39
	жена	34	-	-	5	22	1	2	-	-	4	<i>wife</i>	
	споразумно оба	44	-	-	2	37	-	3	-	-	2	<i>both spouses</i>	
	брачна друга											<i>in agreement</i>	
40-44	муж	16	-	-	2	11	-	1	-	-	2	<i>husband</i>	40-44
	жена	28	-	1	1	18	-	1	-	-	7	<i>wife</i>	
	споразумно оба	25	-	-	6	18	-	1	-	-	-	<i>both spouses</i>	
	брачна друга											<i>in agreement</i>	
45-49	муж	11	-	-	-	8	-	-	1	1	1	<i>husband</i>	45-49
	жена	31	-	1	3	20	2	-	-	-	5	<i>wife</i>	
	споразумно оба	31	-	-	2	25	-	-	-	-	4	<i>both spouses</i>	
	брачна друга											<i>in agreement</i>	
50-54	муж	8	-	-	2	5	-	1	-	-		<i>husband</i>	50-54
	жена	21	-	-	5	14	1	-	-	-	1	<i>wife</i>	
	споразумно оба	21	-	-	3	15	-	2	-	-	1	<i>both spouses</i>	
	брачна друга											<i>in agreement</i>	
55+	муж	21	-	-	6	8	3	-	-	-	4	<i>husband</i>	55+
	жена	15	1	1	6	5	-	-	-	-	2	<i>wife</i>	
	споразумно оба	15	-	-	5	6	1	1	-	-	2	<i>both spouses</i>	
	брачна друга											<i>in agreement</i>	
Непозн.	муж	-	-	-	-	-	-	-	-	-	-	<i>husband</i>	Unk.
	жена	-	-	-	-	-	-	-	-	-	-	<i>wife</i>	
	споразумно оба	-	-	-	-	-	-	-	-	-	-	<i>both spouses</i>	
	брачна друга											<i>in agreement</i>	

3.46. РАЗВЕДЕНИ БРАКОВИ ПРЕМА СТАРОСТИ И ШКОЛСКОЈ СПРЕМИ ЖЕНЕ И ПОДНОСИОЦУ ТУЖБЕ ЗА РАЗВОД БРАКА У 2010.  
DIVORCES BY AGE AND EDUCATIONAL ATTAINMENT OF WIFE AND PERSON WHO FILED A PETITION FOR DIVORCE IN 2010

Старост жене	Подносилац тужбе за развод брака	Укупно <i>Total</i>	Школска спрема жене <i>Educational attainment of wife</i>									<i>Petition for divorce filed by</i>	<i>Age of wife</i>
			без школе <i>without education</i>	непотпуна основна школа <i>incomplete basic school</i>	основна школа <i>basic school</i>	средња школа <i>secondary school</i>	виша школа <i>non-university high school</i>	висока школа <i>university degree</i>	магистериј <i>master degree</i>	докторат <i>doctorate</i>	непозн. <i>unknown</i>		
УКУПНО	свега	517	5	13	71	340	11	25	2	-	50	<i>all</i>	<i>TOTAL</i>
	муж	115	2	5	20	71	4	1	-	-	12	<i>husband</i>	
	жена	172	2	4	24	106	4	12	2	-	18	<i>wife</i>	
	споразумно оба	230	1	4	27	163	3	12	-	-	20	<i>both spouses in agreement</i>	
15–19	муж	2	-	-	-	2	-	-	-	-	-	<i>husband</i>	<i>15–19</i>
	жена	-	-	-	-	-	-	-	-	-	-	<i>wife</i>	
	споразумно оба	2	-	-	1	1	-	-	-	-	-	<i>both spouses in agreement</i>	
20–24	муж	18	-	-	5	12	-	-	-	-	1	<i>husband</i>	<i>20–24</i>
	жена	13	-	-	1	11	-	-	-	-	1	<i>wife</i>	
	споразумно оба	21	-	-	5	14	-	-	-	-	2	<i>both spouses in agreement</i>	
25–29	муж	12	-	1	1	8	1	-	-	-	1	<i>husband</i>	<i>25–29</i>
	жена	26	-	1	4	18	-	1	1	-	1	<i>wife</i>	
	споразумно оба	53	1	1	1	40	1	4	-	-	5	<i>both spouses in agreement</i>	
30–34	муж	15	-	-	1	12	-	-	-	-	2	<i>husband</i>	<i>30–34</i>
	жена	38	-	1	5	22	1	4	-	-	5	<i>wife</i>	
	споразумно оба	55	-	-	4	42	1	4	-	-	4	<i>both spouses in agreement</i>	
35–39	муж	24	1	1	4	14	2	-	-	-	2	<i>husband</i>	<i>35–39</i>
	жена	30	-	-	4	18	-	4	-	-	4	<i>wife</i>	
	споразумно оба	32	-	-	4	23	-	4	-	-	1	<i>both spouses in agreement</i>	
40–44	муж	14	1	-	2	10	-	-	-	-	1	<i>husband</i>	<i>40–44</i>
	жена	29	-	-	4	19	2	2	-	-	2	<i>wife</i>	
	споразумно оба	19	-	-	1	16	1	-	-	-	1	<i>both spouses in agreement</i>	
45–49	муж	8	-	1	1	5	-	1	-	-	-	<i>husband</i>	<i>45–49</i>
	жена	16	-	-	2	9	1	1	-	-	3	<i>wife</i>	
	споразумно оба	24	-	1	4	15	-	-	-	-	4	<i>both spouses in agreement</i>	
50–54	муж	6	-	1	3	1	-	-	-	-	1	<i>husband</i>	<i>50–54</i>
	жена	13	1	-	2	7	-	-	1	-	2	<i>wife</i>	
	споразумно оба	11	-	-	4	6	-	-	-	-	1	<i>both spouses in agreement</i>	
55+	муж	16	-	1	3	7	1	-	-	-	4	<i>husband</i>	<i>55+</i>
	жена	7	1	2	2	2	-	-	-	-	-	<i>wife</i>	
	споразумно оба	13	-	2	3	6	-	-	-	-	2	<i>both spouses in agreement</i>	
Непозн.	муж	-	-	-	-	-	-	-	-	-	-	<i>husband</i>	<i>Unk.</i>
	жена	-	-	-	-	-	-	-	-	-	-	<i>wife</i>	
	споразумно оба	-	-	-	-	-	-	-	-	-	-	<i>both spouses in agreement</i>	

3.47. РАЗВЕДЕНИ БРАКОВИ ПРЕМА НАЦИОНАЛНОЈ ПРИПАДНОСТИ МУЖА И ЖЕНЕ У 2010.  
DIVORCES BY ETHNICITY OF HUSBAND AND WIFE IN 2010

Национална припадност мужа	Укупно <i>Total</i>	Национална припадност жене <i>Wife's ethnicity</i>							<i>Husband's ethnicity</i>
		Бошњаци <i>Bosniacs</i>	Хрвати <i>Croats</i>	Срби <i>Serbs</i>	Нијемци <i>Germans</i>	Роми <i>Romanies</i>	остали <i>other</i>	непознато <i>unknown</i>	
УКУПНО	517	45	9	359	1	1	5	97	<i>TOTAL</i>
Бошњаци	45	35	-	4	-	-	1	5	<i>Bosniacs</i>
Хрвати	7	-	2	4	-	-	-	1	<i>Croats</i>
Срби	376	9	6	341	1	-	3	16	<i>Serbs</i>
Нијемци	3	-	-	2	-	-	1	-	<i>Germans</i>
Роми	1	-	-	-	-	1	-	-	<i>Romanies</i>
Остали	1	-	-	1	-	-	-	-	<i>Other</i>
Непознато	84	1	1	7	-	-	-	75	<i>Unknown</i>

#### 4. ПРИРОДНО КРЕТАЊЕ ПО ОПШТИНАМА NATURAL CHANGES BY MUNICIPALITY

##### 4.1. СТАНОВНИШТВО, РОЂЕЊА, УМИРАЊА И БРАКОВИ ПО ОПШТИНАМА POPULATION, BIRTHS, DEATHS AND MARRIAGES BY MUNICIPALITY

		Рођени <i>Births</i>					Природни прираштај <i>Natural increase</i>	Умрли <i>Deaths</i>					Бракови <i>Marriages</i>	
		свега <i>total</i>	живорођени <i>live births</i>			мртво- рођени <i>still births</i>		свега <i>total</i>	мушки <i>male</i>	женски <i>female</i>	умрла одојчад <i>infant deaths</i>		склоп- љени <i>married</i>	разве- дени <i>divorced</i>
			свега <i>total</i>	мушки <i>male</i>	женски <i>female</i>						свега <i>total</i>	мушки <i>male</i>		
УКУПНО <i>TOTAL</i>	2006	10 551	10 524	5 351	5 173	27	-2 708	13 232	6 904	6 328	50	31	6 860	526
	2007	10 149	10 110	5 203	4 907	39	-4 036	14 146	7 302	6 844	38	18	7 093	596
	2008	10 232	10 198	5 262	4 936	34	-3 303	13 501	7 058	6 443	40	20	6 401	317
	2009	10 635	10 603	5 577	5 026	32	-3 172	13 775	7 099	6 676	51	29	6 131	455
	2010	10 188	10 147	5 184	4 963	41	-3 370	13 517	6 935	6 582	44	20	5 767	517
Бања Лука <sup>5)</sup> <i>Banja Luka<sup>5)</sup></i>	2006	1 778	1 770	911	859	8	-3	1 773	926	847	8	3	1 012	58
	2007	1 813	1 806	918	888	7	10	1 796	954	842	9	5	1 106	29
	2008	1 977	1 968	1 007	961	9	203	1 765	960	805	10	4	1 068	22
	2009	2 010	2 004	1 074	930	6	276	1 728	884	844	10	6	1 049	33 <sup>6)</sup>
	2010	1 922	1 919	978	941	3	175	1 744	936	808	9	6	985	7 <sup>6)</sup>
Берковићи <i>Berkovići</i>	2006	17	17	9	8	-	-11	28	15	13	-	-	10	-
	2007	19	19	8	11	-	-9	28	16	12	-	-	7	-
	2008	23	23	14	9	-	5	18	8	10	-	-	10	-
	2009	21	21	11	10	-	-5	26	13	13	-	-	3	-
	2010	12	11	3	8	1	-10	21	14	7	-	-	6	-
Бијељина <i>Bijeljina</i>	2006	985	984	526	458	1	-172	1 156	616	540	1	1	621	76
	2007	940	936	501	435	4	-313	1 249	666	583	1	-	641	99
	2008	974	972	497	475	2	-178	1 150	607	543	1	-	602	52
	2009	1 048	1 042	536	506	6	-60	1 102	571	531	1	1	590	76
	2010	924	921	466	455	3	-263	1 184	618	566	-	-	535	50
Билећа <i>Bileća</i>	2006	83	82	45	37	1	-62	144	76	68	-	-	44	4
	2007	76	76	44	32	-	-68	144	81	63	1	1	51	-
	2008	94	94	56	38	-	-34	128	63	65	-	-	63	-
	2009	109	109	61	48	-	-27	136	65	71	-	-	43	3
	2010	97	96	46	50	1	-42	138	68	70	-	-	47	2
Братунац <i>Bratunac</i>	2006	157	157	75	82	-	6	151	90	61	-	-	91	9
	2007	149	147	82	65	2	-38	185	93	92	-	-	87	3
	2008	135	135	69	66	-	-39	174	96	78	-	-	93	1
	2009	155	154	80	74	1	4	150	77	73	-	-	74	7
	2010	139	139	74	65	-	-41	180	87	93	2	1	91	4
Брод <i>Brod</i>	2006	136	136	81	55	-	-13	149	88	61	3	2	69	3
	2007	89	89	47	42	-	-69	158	82	76	1	1	73	7
	2008	103	103	49	54	-	-65	168	65	103	-	-	86	3
	2009	113	113	64	49	-	-55	168	90	78	3	2	66	14
	2010	119	119	60	59	-	-42	161	76	85	1	1	66	5
Вишеград <i>Višegrad</i>	2006	62	62	27	35	-	-78	140	67	73	-	-	44	4
	2007	68	66	33	33	2	-93	159	67	92	-	-	57	3
	2008	64	64	26	38	-	-96	160	83	77	-	-	38	8
	2009	65	65	29	36	-	-74	139	72	67	-	-	43	6
	2010	46	45	23	22	1	-97	142	65	77	-	-	34	2

<sup>5)</sup> Подаци се односе на град Бања Лука / *Data refer to the city of Banja Luka*

<sup>6)</sup> Непоуздан податак / *Unreliable data*

4.1. СТАНОВНИШТВО, РОЂЕЊА, УМИРАЊА И БРАКОВИ ПО ОПШТИНАМА  
POPULATION, BIRTHS, DEATHS AND MARRIAGES BY MUNICIPALITY

(наставак—continued)

		Рођени <i>Births</i>					Природни прираштај <i>Natural increase</i>	Умрли <i>Deaths</i>					Бракови <i>Marriages</i>	
		свега <i>total</i>	живорођени <i>live births</i>			мртво- рођени <i>still births</i>		свега <i>total</i>	мушки <i>male</i>	женски <i>female</i>	умрла одојчад <i>infant deaths</i>		склоп- љени <i>married</i>	разве- дени <i>divorced</i>
			свега <i>total</i>	мушки <i>male</i>	женски <i>female</i>						свега <i>total</i>	мушки <i>male</i>		
Власеница <i>Vlasenica</i>	2006	70	70	36	34	-	-27	97	48	49	-	-	80	-
	2007	82	82	37	45	-	-43	125	62	63	-	-	52	4
	2008	84	84	44	40	-	-22	106	48	58	-	-	61	-
	2009	92	92	44	48	-	-18	110	58	52	-	-	64	8
	2010	98	98	58	40	-	4	94	52	42	-	-	43	7
Вукосавље <i>Vukosavlje</i>	2006	22	22	7	15	-	-21	43	20	23	-	-	25	5
	2007	25	25	20	5	-	-18	43	26	17	1	-	28	3
	2008	25	25	9	16	-	-8	33	16	17	-	-	22	1
	2009	30	30	18	12	-	-12	42	30	12	-	-	21	-
	2010	19	19	10	9	-	-19	38	24	14	-	-	23	3
Гацко <i>Gacko</i>	2006	83	83	51	32	-	-16	99	54	45	-	-	41	-
	2007	76	76	38	38	-	-6	82	37	45	-	-	35	1
	2008	75	75	40	35	-	-16	91	43	48	-	-	27	2
	2009	91	91	45	46	-	-12	103	51	52	-	-	43	2
	2010	86	85	46	39	1	-6	91	53	38	-	-	39	2
Градишка <i>Gradiška</i>	2006	464	463	223	240	1	-136	599	302	297	1	-	295	39
	2007	461	460	244	216	1	-189	649	340	309	1	-	329	59
	2008	484	484	267	217	-	-171	655	357	298	1	1	282	6
	2009	444	442	204	238	2	-171	613	323	290	3	1	286	4
	2010	437	435	218	217	2	-260	695	360	335	4	1	269	6
Дервента <i>Derventa</i>	2006	237	236	122	114	1	-41	277	145	132	3	2	143	8
	2007	243	242	123	119	1	-33	275	151	124	-	-	181	8
	2008	208	208	112	96	-	-93	301	150	151	1	1	145	4
	2009	261	260	132	128	1	-63	323	167	156	3	1	147	25
	2010	209	206	116	90	3	-110	316	154	162	3	-	142	26
Добој <i>Doboj</i>	2006	691	687	337	350	4	-118	805	418	387	5	5	467	30
	2007	589	585	300	285	4	-234	819	415	404	3	1	465	62
	2008	540	535	281	254	5	-256	791	425	366	3	2	452	42
	2009	565	563	277	286	2	-330	893	486	407	3	1	426	48
	2010	620	617	317	300	3	-191	808	401	407	3	1	374	54
Доњи Жабар <i>Donji Žabar</i>	2006	1	1	1	-	-	-24	25	17	8	-	-	6	-
	2007	1	1	-	1	-	-33	34	18	16	-	-	6	-
	2008	1	1	-	1	-	-26	27	13	14	-	-	3	-
	2009	-	-	-	-	-	-25	25	11	14	-	-	6	-
	2010	1	1	1	-	-	-26	27	17	10	-	-	6	2
Зворник <i>Zvornik</i>	2006	550	549	293	256	1	114	435	220	215	-	-	355	24
	2007	547	546	279	267	1	65	481	255	226	1	1	361	33
	2008	533	533	272	261	-	70	463	248	215	-	-	283	5
	2009	484	484	250	234	-	73	411	187	224	1	1	275	11
	2010	485	484	253	231	1	32	452	234	218	1	-	273	30
Источна Илиџа <i>Istočna Ilidža</i>	2006	136	136	62	74	-	-44	180	98	82	-	-	108	-
	2007	142	142	63	79	-	-29	171	83	88	-	-	91	-
	2008	138	138	59	79	-	-68	206	104	102	-	-	82	-
	2009	140	140	82	58	-	-29	169	83	86	3	2	90	3
	2010	145	145	79	66	-	-19	164	79	85	1	-	93	1
Источни Дрвар <i>Istočni Drvar</i>	2006	-	-	-	-	-	-2	2	-	2	-	-	1	-
	2007	1	1	1	-	-	-2	3	1	2	-	-	1	-
	2008	2	2	1	1	-	-	2	2	-	-	-	-	-
	2009	1	1	1	-	-	-2	3	1	2	-	-	-	-
	2010	-	-	-	-	-	-2	2	1	1	-	-	-	-

4.1. СТАНОВНИШТВО, РОЂЕЊА, УМИРАЊА И БРАКОВИ ПО ОПШТИНАМА  
POPULATION, BIRTHS, DEATHS AND MARRIAGES BY MUNICIPALITY

(наставак--continued)

		Рођени <i>Births</i>					Природни прираштај <i>Natural increase</i>	Умрли <i>Deaths</i>					Бракови <i>Marriages</i>	
		свега <i>total</i>	живорођени <i>live births</i>			мртво- рођени <i>still births</i>		свега <i>total</i>	мушки <i>male</i>	женски <i>female</i>	умрла одојчад <i>infant deaths</i>		склоп- љени <i>married</i>	разве- дени <i>divorced</i>
			свега <i>total</i>	мушки <i>male</i>	женски <i>female</i>						свега <i>total</i>	мушки <i>male</i>		
Источни Мостар <i>Istočni Mostar</i>	2006	2	2	-	2	-	-1	3	1	2	-	-	-	-
	2007	-	-	-	-	-	-4	4	2	2	-	-	-	-
	2008	-	-	-	-	-	-3	3	1	2	-	-	-	-
	2009	-	-	-	-	-	-4	4	1	3	-	-	-	-
	2010	-	-	-	-	-	-2	2	-	2	-	-	-	-
Источни Стари Град <i>Istočni Stari Grad</i>	2006	8	8	6	2	-	-9	17	8	9	-	-	5	-
	2007	12	12	6	6	-	-23	35	13	22	-	-	13	-
	2008	13	13	9	4	-	-8	21	11	10	-	-	7	-
	2009	8	8	6	2	-	-23	31	16	15	-	-	12	-
	2010	9	9	6	3	-	-16	25	11	14	-	-	3	-
Источно Ново Сарајево <i>Istočno Novo Sarajevo</i>	2006	78	78	48	30	-	-26	104	57	47	-	-	43	-
	2007	70	70	28	42	-	-43	113	59	54	-	-	80	-
	2008	81	81	43	38	-	-22	103	59	44	-	-	47	-
	2009	88	88	51	37	-	-14	102	54	48	-	-	50	3
	2010	97	97	48	49	-	-9	106	63	43	-	-	50	4
Језеро <i>Jezero</i>	2006	9	9	6	3	-	3	6	2	4	-	-	10	-
	2007	10	10	4	6	-	-3	13	6	7	-	-	7	-
	2008	9	9	2	7	-	-3	12	7	5	-	-	3	-
	2009	5	5	2	3	-	-12	17	11	6	-	-	4	-
	2010	11	11	6	5	-	0	11	8	3	-	-	1	-
Калиновик <i>Kalinovik</i>	2006	13	13	6	7	-	-26	39	16	23	-	-	12	-
	2007	9	9	1	8	-	-42	51	25	26	-	-	6	-
	2008	15	15	9	6	-	-31	46	21	25	-	-	6	-
	2009	14	14	4	10	-	-31	45	22	23	-	-	8	-
	2010	8	8	4	4	-	-28	36	9	27	-	-	7	-
Кнежево <i>Kneževo</i>	2006	86	86	43	43	-	-26	112	65	47	1	1	64	2
	2007	89	89	42	47	-	-19	108	63	45	-	-	82	1
	2008	101	101	48	53	-	-10	111	71	40	1	1	69	1
	2009	91	91	53	38	-	-21	112	63	49	2	1	63	1
	2010	100	100	47	53	-	-27	127	74	53	1	-	59	1
Козарска Дубица <i>Kozarska Dubica</i>	2006	155	154	75	79	1	-176	330	159	171	1	1	133	11
	2007	136	136	62	74	-	-229	365	188	177	1	-	138	14
	2008	142	142	76	66	-	-206	348	175	173	1	-	137	5
	2009	150	149	81	68	1	-219	368	187	181	-	-	127	13
	2010	166	164	84	80	2	-188	352	186	166	1	1	95	17
Костајница <i>Kostajnica</i>	2006	34	34	16	18	-	-28	62	29	33	-	-	24	4
	2007	42	41	24	17	1	-38	79	33	46	-	-	20	5
	2008	30	30	19	11	-	-39	69	30	39	-	-	22	4
	2009	34	34	11	23	-	-47	81	44	37	-	-	22	3
	2010	28	28	13	15	-	-37	65	34	31	-	-	17	6
Котор Варош <i>Kotor Varoš</i>	2006	179	179	88	91	-	34	145	84	61	1	-	121	6
	2007	168	167	86	81	1	-20	187	107	80	-	-	149	3
	2008	179	178	85	93	1	-10	188	105	83	1	1	113	5
	2009	195	194	98	96	1	25	169	82	87	4	4	116	7
	2010	188	186	98	88	2	43	143	82	61	1	1	99	12
Крупа на Уни <i>Krupa na Uni</i>	2006	8	8	5	3	-	-28	36	20	16	-	-	7	-
	2007	16	16	8	8	-	-14	30	13	17	-	-	6	-
	2008	10	10	3	7	-	-33	43	28	15	-	-	5	-
	2009	8	8	3	5	-	-21	29	14	15	-	-	3	-
	2010	5	5	1	4	-	-18	23	8	15	-	-	3	-

4.1. СТАНОВНИШТВО, РОЂЕЊА, УМИРАЊА И БРАКОВИ ПО ОПШТИНАМА  
 POPULATION, BIRTHS, DEATHS AND MARRIAGES BY MUNICIPALITY

(наставак—continued)

		Рођени <i>Births</i>					Природни прираштај <i>Natural increase</i>	Умрли <i>Deaths</i>					Бракови <i>Marriages</i>	
		свега <i>total</i>	живорођени <i>live births</i>			мртво- рођени <i>still births</i>		свега <i>total</i>	мушки <i>male</i>	женски <i>female</i>	умрла одојчад <i>infant deaths</i>		склоп- љени <i>married</i>	разве- дени <i>divorced</i>
			свега <i>total</i>	мушки <i>male</i>	женски <i>female</i>						свега <i>total</i>	мушки <i>male</i>		
Купрес <i>Kupres</i>	2006	1	1	-	1	-	-7	8	3	5	-	-	2	-
	2007	-	-	-	-	-	-12	12	9	3	-	-	1	-
	2008	5	4	4	-	1	-4	8	3	5	-	-	1	-
	2009	1	1	1	-	-	-10	11	5	6	-	-	-	-
	2010	3	3	3	-	-	-2	5	2	3	-	-	2	-
Лакташи <i>Laktaši</i>	2006	346	346	169	177	-	5	341	176	165	1	1	221	4
	2007	324	324	178	146	-	-38	362	185	177	3	-	187	8
	2008	327	326	164	162	1	-18	344	170	174	1	1	182	1
	2009	334	333	171	162	1	-5	338	175	163	1	1	189	2
	2010	345	343	157	186	2	23	320	180	140	3	2	184	1
Лопаре <i>Lopare</i>	2006	88	88	47	41	-	-97	185	100	85	-	-	73	18
	2007	107	107	48	59	-	-125	232	136	96	-	-	91	12
	2008	68	68	34	34	-	-124	192	104	88	-	-	60	2
	2009	89	89	48	41	-	-109	198	111	87	-	-	48	1
	2010	52	52	25	27	-	-172	224	115	109	-	-	51	1
Љубиње <i>Ljubinje</i>	2006	29	29	14	15	-	-28	57	33	24	-	-	11	1
	2007	25	25	7	18	-	-24	49	29	20	-	-	19	1
	2008	31	31	19	12	-	-1	32	17	15	-	-	13	-
	2009	32	32	19	13	-	-15	47	18	29	-	-	23	1
	2010	41	40	20	20	1	1	39	16	23	-	-	12	-
Милићи <i>Milići</i>	2006	70	70	33	37	-	-25	95	51	44	-	-	50	-
	2007	79	79	36	43	-	-1	80	41	39	-	-	51	1
	2008	97	96	42	54	1	30	66	20	46	-	-	33	-
	2009	69	69	34	35	-	-20	89	37	52	-	-	40	6
	2010	71	71	41	30	-	-27	98	45	53	-	-	42	2
Модрича <i>Modriča</i>	2006	241	241	128	113	-	-53	294	165	129	5	3	157	30
	2007	201	198	99	99	3	-136	334	161	173	1	-	166	29
	2008	168	168	84	84	-	-149	317	174	143	4	2	121	11
	2009	231	230	129	101	1	-101	331	178	153	-	-	107	11
	2010	164	164	77	87	-	-131	295	154	141	4	3	115	41
Мркоњић Град <i>Mrkonjić Grad</i>	2006	179	179	84	95	-	-53	232	118	114	3	3	116	4
	2007	162	161	94	67	1	-66	227	109	118	1	1	94	3
	2008	141	140	72	68	1	-70	210	103	107	3	-	99	7
	2009	162	161	94	67	1	-72	233	118	115	2	1	83	3
	2010	144	141	62	79	3	-75	216	113	103	-	-	82	4
Невесинје <i>Nevesinje</i>	2006	131	130	68	62	1	-14	144	79	65	-	-	58	1
	2007	131	131	75	56	-	-36	167	88	79	1	-	60	4
	2008	127	127	64	63	-	-10	137	71	66	2	1	57	3
	2009	117	117	66	51	-	-56	173	84	89	1	1	45	1
	2010	115	114	66	48	1	-70	184	82	102	-	-	35	2
Нови Град <i>Novi Grad</i>	2006	190	190	92	98	-	-152	342	176	166	1	1	147	19
	2007	197	197	106	91	-	-148	345	186	159	1	1	156	21
	2008	210	210	114	96	-	-140	350	179	171	-	-	141	20
	2009	199	198	112	86	1	-178	376	185	191	-	-	109	40
	2010	179	179	79	100	-	-144	323	153	170	2	-	126	14
Ново Горажде <i>Novo Goražde</i>	2006	3	3	2	1	-	-29	32	11	21	-	-	6	1
	2007	15	15	7	8	-	1	14	8	6	-	-	8	1
	2008	8	8	5	3	-	-15	23	13	10	-	-	7	-
	2009	11	11	9	2	-	-18	29	13	16	-	-	5	2
	2010	7	7	2	5	-	-14	21	10	11	-	-	3	1

4.1. СТАНОВНИШТВО, РОЂЕЊА, УМИРАЊА И БРАКОВИ ПО ОПШТИНАМА  
POPULATION, BIRTHS, DEATHS AND MARRIAGES BY MUNICIPALITY

(наставак--continued)

		Рођени <i>Births</i>					Природни прираштај <i>Natural increase</i>	Умрли <i>Deaths</i>					(наставак - <i>continued</i> ) Бракови <i>Marriages</i>	
		свега <i>total</i>	живорођени <i>live births</i>			мртво- рођени <i>still births</i>		свега <i>total</i>	мушки <i>male</i>	женски <i>female</i>	умрла одојчад <i>infant deaths</i>		склоп- љени <i>married</i>	разве- дени <i>divorced</i>
			свега <i>total</i>	мушки <i>male</i>	женски <i>female</i>						свега <i>total</i>	мушки <i>male</i>		
Осмаци <i>Osmaci</i>	2006	40	40	22	18	-	-2	42	21	21	-	-	33	-
	2007	34	33	14	19	1	-12	45	20	25	-	-	27	-
	2008	26	26	12	14	-	-11	37	18	19	-	-	22	1
	2009	27	27	12	15	-	-3	30	14	16	-	-	23	1
	2010	29	29	11	18	-	-11	40	23	17	-	-	17	2
Оштра Лука <i>Oštra Luka</i>	2006	29	29	15	14	-	-18	47	28	19	1	1	33	-
	2007	32	32	19	13	-	-20	52	31	21	-	-	14	1
	2008	27	27	14	13	-	-20	47	24	23	-	-	14	-
	2009	21	21	13	8	-	-22	43	21	22	-	-	16	-
	2010	29	29	14	15	-	-17	46	20	26	-	-	17	-
Пале <i>Pale</i>	2006	182	182	84	98	-	-60	242	127	115	-	-	117	3
	2007	159	159	86	73	-	-89	248	129	119	-	-	124	2
	2008	164	164	86	78	-	-89	253	131	122	1	1	82	-
	2009	199	198	101	97	1	-68	266	149	117	1	1	101	-
	2010	168	166	74	92	2	-88	254	118	136	-	-	99	6
Пелагићево <i>Pelagićevo</i>	2006	3	3	2	1	-	-57	60	33	27	-	-	11	2
	2007	3	3	1	2	-	-65	68	29	39	-	-	13	2
	2008	2	2	1	1	-	-63	65	29	36	-	-	10	2
	2009	5	5	2	3	-	-49	54	22	32	-	-	10	1
	2010	3	3	2	1	-	-59	62	32	30	-	-	10	2
Петровац <i>Petrovac</i>	2006	8	8	5	3	-	-4	12	8	4	-	-	9	-
	2007	12	12	6	6	-	6	6	5	1	-	-	4	-
	2008	8	8	4	4	-	-2	10	6	4	-	-	4	-
	2009	8	8	4	4	-	-2	10	7	3	-	-	3	2
	2010	8	8	6	2	-	-1	9	7	2	-	-	1	-
Петрово <i>Petrovo</i>	2006	45	45	21	24	-	-50	95	49	46	-	-	29	2
	2007	40	40	23	17	-	-73	113	65	48	-	-	44	4
	2008	47	46	21	25	1	-72	118	52	66	-	-	43	3
	2009	49	49	33	16	-	-65	114	55	59	-	-	39	1
	2010	45	45	24	21	-	-41	86	41	45	-	-	34	6
Приједор <i>Prijedor</i>	2006	619	618	324	294	1	-316	934	467	467	4	3	451	26
	2007	650	649	338	311	1	-416	1 065	509	556	4	3	455	40
	2008	640	640	331	309	-	-344	984	512	472	1	-	427	14
	2009	631	629	337	292	2	-362	991	497	494	4	1	354	25
	2010	651	650	339	311	1	-352	1 002	503	499	2	1	371	38
Прњавор <i>Prnjavor</i>	2006	365	364	165	199	1	-110	474	245	229	4	1	260	46
	2007	344	343	175	168	1	-162	505	249	256	-	-	228	46
	2008	329	328	172	156	1	-149	477	251	226	3	1	223	31
	2009	338	338	168	170	-	-133	471	253	218	5	3	206	26
	2010	335	333	175	158	2	-126	459	246	213	2	-	193	27
Рибник <i>Ribnik</i>	2006	51	51	27	24	-	-84	135	69	66	-	-	29	1
	2007	43	42	22	20	1	-76	118	57	61	-	-	36	2
	2008	49	49	26	23	-	-71	120	59	61	-	-	28	-
	2009	46	46	25	21	-	-75	121	75	46	1	1	22	2
	2010	48	48	23	25	-	-63	111	61	50	-	-	27	-
Рогатица <i>Rogatica</i>	2006	98	98	48	50	-	-22	120	63	57	-	-	56	6
	2007	96	96	62	34	-	-58	154	80	74	-	-	61	2
	2008	108	108	54	54	-	-18	126	67	59	-	-	67	5
	2009	108	108	58	50	-	-40	148	72	76	-	-	42	4
	2010	107	107	57	50	-	-7	114	48	66	-	-	47	13



4.1. СТАНОВНИШТВО, РОЂЕЊА, УМИРАЊА И БРАКОВИ ПО ОПШТИНАМА  
POPULATION, BIRTHS, DEATHS AND MARRIAGES BY MUNICIPALITY

(наставак—continued)

		Рођени <i>Births</i>					Природни прираштај <i>Natural increase</i>	Умрли <i>Deaths</i>					Бракови <i>Marriages</i>	
		свега <i>total</i>	живорођени <i>live births</i>			мртво- рођени <i>still births</i>		свега <i>total</i>	мушки <i>male</i>	женски <i>female</i>	умрла одојчад <i>infant deaths</i>		склоп- љени <i>married</i>	разве- дени <i>divorced</i>
			свега <i>total</i>	мушки <i>male</i>	женски <i>female</i>						свега <i>total</i>	мушки <i>male</i>		
Рудо <i>Rudo</i>	2006	36	36	17	19	-	-50	86	43	43	1	-	21	2
	2007	28	28	19	9	-	-76	104	55	49	-	-	22	2
	2008	20	20	13	7	-	-74	94	45	49	-	-	19	1
	2009	28	28	13	15	-	-70	98	58	40	-	-	16	3
	2010	15	15	6	9	-	-54	69	34	35	-	-	10	1
Соколац <i>Sokolac</i>	2006	101	101	52	49	-	-66	167	93	74	-	-	67	3
	2007	106	106	60	46	-	-44	150	82	68	1	1	56	6
	2008	105	105	60	45	-	-34	139	71	68	-	-	58	1
	2009	106	106	62	44	-	-89	195	100	95	-	-	51	-
	2010	99	99	48	51	-	-69	168	74	94	-	-	52	10
Србац <i>Srbac</i>	2006	144	143	63	80	1	-66	209	108	101	-	-	99	10
	2007	132	130	65	65	2	-113	243	121	122	1	1	104	13
	2008	154	153	78	75	1	-87	240	133	107	-	-	106	4
	2009	164	164	76	88	-	-67	231	130	101	-	-	106	-
	2010	149	147	72	75	2	-83	230	115	115	-	-	104	7
Сребреница <i>Srebrenica</i>	2006	69	69	37	32	-	-10	79	37	42	-	-	49	-
	2007	66	66	26	40	-	-34	100	47	53	-	-	67	4
	2008	59	59	30	29	-	-30	89	48	41	-	-	49	-
	2009	56	56	30	26	-	-27	83	46	37	-	-	41	4
	2010	54	54	29	25	-	-27	81	40	41	-	-	40	7
Теслић <i>Teslić</i>	2006	431	429	210	219	2	10	419	216	203	3	2	285	20
	2007	355	352	175	177	3	-93	445	253	192	2	1	299	24
	2008	345	341	189	152	4	-92	433	233	200	1	1	265	21
	2009	378	378	201	177	-	-113	491	255	236	-	-	235	18
	2010	400	400	203	197	-	-54	454	253	201	2	1	214	35
Требиње <i>Trebinje</i>	2006	291	290	154	136	1	-12	302	144	158	-	-	153	7
	2007	255	255	113	142	-	-115	370	183	187	1	1	160	3
	2008	291	290	151	139	1	-37	327	167	160	-	-	134	8
	2009	304	302	173	129	2	-64	366	196	170	-	-	170	8
	2010	278	277	150	127	1	-75	352	163	189	1	1	136	11
Трново <i>Trnovo</i>	2006	7	7	4	3	-	-14	21	11	10	-	-	6	-
	2007	9	9	4	5	-	-19	28	20	8	-	-	5	-
	2008	13	13	5	8	-	-17	30	14	16	-	-	8	-
	2009	5	5	4	1	-	-15	20	8	12	-	-	3	-
	2010	9	9	4	5	-	-13	22	9	13	-	-	7	-
Угљевик <i>Ugljevik</i>	2006	128	128	64	64	-	-46	174	90	84	-	-	83	12
	2007	134	133	73	60	1	-67	200	95	105	-	-	67	10
	2008	106	106	57	49	-	-52	158	77	81	1	-	63	4
	2009	123	123	69	54	-	-63	186	95	91	1	-	76	3
	2010	105	105	57	48	-	-91	196	107	89	-	-	77	5
Фоча <i>Foča</i>	2006	149	148	77	71	1	-73	221	121	100	-	-	91	2
	2007	149	149	75	74	-	-88	237	122	115	1	-	77	3
	2008	132	132	72	60	-	-75	207	113	94	-	-	64	8
	2009	157	157	90	67	-	-65	222	111	111	-	-	81	6
	2010	117	117	67	50	-	-112	229	110	119	-	-	60	10
Хан Пијесак <i>Han Pijesak</i>	2006	25	24	12	12	1	-21	45	24	21	-	-	11	-
	2007	27	27	13	14	-	-12	39	18	21	-	-	11	-
	2008	22	22	9	13	-	-31	53	23	30	-	-	16	-
	2009	23	23	12	11	-	-22	45	23	22	-	-	13	-
	2010	39	37	21	16	2	-13	50	23	27	-	-	9	1

4.1. СТАНОВНИШТВО, РОЂЕЊА, УМИРАЊА И БРАКОВИ ПО ОПШТИНАМА  
POPULATION, BIRTHS, DEATHS AND MARRIAGES BY MUNICIPALITY

(наставак—continued)

		Рођени <i>Births</i>					Природни прираштај <i>Natural increase</i>	Умрли <i>Deaths</i>					Бракови <i>Marriages</i>	
		свега <i>total</i>	живорођени <i>live births</i>			мртво- рођени <i>still births</i>		свега <i>total</i>	мушки <i>male</i>	женски <i>female</i>	умрла одојчад <i>infant deaths</i>		склоп- љени <i>married</i>	разве- дени <i>divorced</i>
			свега <i>total</i>	мушки <i>male</i>	женски <i>female</i>						свега <i>total</i>	мушки <i>male</i>		
Чајнице <i>Čajniče</i>	2006	25	25	11	14	-	-26	51	23	28	-	-	24	-
	2007	27	27	19	8	-	-20	47	24	23	-	-	23	-
	2008	29	28	9	19	1	-27	55	30	25	1	1	14	-
	2009	28	28	15	13	-	-37	65	35	30	-	-	8	-
	2010	25	25	12	13	-	-39	64	32	32	-	-	8	2
Челинац <i>Čelinac</i>	2006	143	143	77	66	-	-22	165	97	68	1	-	93	8
	2007	139	139	65	74	-	-33	172	85	87	-	-	105	2
	2008	133	131	73	58	2	-28	159	88	71	2	2	87	2
	2009	151	149	72	77	2	-10	159	82	77	-	-	89	6
	2010	180	180	96	84	-	42	138	74	64	1	-	95	14
Шамац <i>Šamac</i>	2006	81	81	45	36	-	-142	223	114	109	2	1	82	9
	2007	65	65	35	30	-	-153	218	108	110	2	-	91	9
	2008	54	54	30	24	-	-159	213	111	102	-	-	65	4
	2009	67	67	29	38	-	-153	220	101	119	1	-	72	6
	2010	52	51	26	25	1	-154	205	100	105	-	-	68	9
Шековићи <i>Šekovići</i>	2006	67	67	31	36	-	-31	98	45	53	-	-	31	1
	2007	43	43	21	22	-	-45	88	37	51	-	-	56	3
	2008	62	60	25	35	2	-22	82	41	41	1	-	38	-
	2009	54	54	29	25	-	-37	91	45	46	1	-	28	4
	2010	60	60	34	26	-	-25	85	49	36	-	-	19	1
Шипово <i>Šipovo</i>	2006	92	92	48	44	-	-32	124	75	49	-	-	65	5
	2007	87	86	45	41	1	-37	123	70	53	-	-	39	4
	2008	85	85	41	44	-	-39	124	65	59	-	-	55	3
	2009	92	91	49	42	1	-40	131	62	69	-	-	46	1
	2010	91	91	47	44	-	-28	119	69	50	-	-	40	3

4.2. РОЂЕЊА, УМИРАЊА И БРАКОВИ ПО ОПШТИНАМА И ТИПУ НАСЕЉА У 2010.  
BIRTHS, DEATHS AND MARRIAGES BY MUNICIPALITY AND TYPE OF SETTLEMENT IN 2010

Општина	Тип насеља	Рођени <i>Births</i>				Умрли <i>Deaths</i>					Бракови <i>Marriages</i>		<i>Type of settlement</i>	<i>Municipality</i>
		живорођени <i>live births</i>			мртво-рођени <i>still births</i>	свега <i>total</i>	мушки <i>male</i>	женски <i>female</i>	умрла одојчад <i>infant deaths</i>		склоп-љени <i>married</i>	разведени <i>divorced</i>		
		свега <i>total</i>	мушки <i>male</i>	женски <i>female</i>					свега <i>total</i>	мушки <i>male</i>				
УКУПНО	свега	10 147	5 184	4 963	41	13 517	6 935	6 582	44	20	5 767	517	<i>all</i>	<i>TOTAL</i>
	градско	5 524	2 848	2 676	21	5 245	2 661	2 584	22	12	2 969	282	<i>urban</i>	
	остало	4 623	2 336	2 287	20	8 272	4 274	3 998	22	8	2 798	235	<i>other</i>	
Бања Лука	свега	1 919	978	941	3	1 744	936	808	9	6	985	7	<i>all</i>	<i>Banja Luka</i>
	градско	1 558	796	762	3	1 238	661	577	9	6	828	6	<i>urban</i>	
	остало	361	182	179	-	506	275	231	-	-	157	1	<i>other</i>	
Берковићи	свега	11	3	8	1	21	14	7	-	-	6	-	<i>all</i>	<i>Berkovići</i>
	градско	-	-	-	-	-	-	-	-	-	-	-	<i>urban</i>	
	остало	11	3	8	1	21	14	7	-	-	6	-	<i>other</i>	
Бијељина	свега	921	466	455	3	1 184	618	566	-	-	535	50	<i>all</i>	<i>Bijeljina</i>
	градско	455	232	223	-	435	226	209	-	-	268	27	<i>urban</i>	
	остало	466	234	232	3	749	392	357	-	-	267	23	<i>other</i>	
Билећа	свега	96	46	50	1	138	68	70	-	-	47	2	<i>all</i>	<i>Bileća</i>
	градско	75	33	42	1	76	35	41	-	-	41	2	<i>urban</i>	
	остало	21	13	8	-	62	33	29	-	-	6	-	<i>other</i>	
Братунац	свега	139	74	65	-	180	87	93	2	1	91	4	<i>all</i>	<i>Bratunac</i>
	градско	69	38	31	-	88	42	46	-	-	55	2	<i>urban</i>	
	остало	70	36	34	-	92	45	47	2	1	36	2	<i>other</i>	
Брод	свега	119	60	59	-	161	76	85	1	1	66	5	<i>all</i>	<i>Brod</i>
	градско	73	40	33	-	82	41	41	1	1	36	3	<i>urban</i>	
	остало	46	20	26	-	79	35	44	-	-	30	2	<i>other</i>	
Вишеград	свега	45	23	22	1	142	65	77	-	-	34	2	<i>all</i>	<i>Višegrad</i>
	градско	41	20	21	1	90	41	49	-	-	30	1	<i>urban</i>	
	остало	4	3	1	-	52	24	28	-	-	4	1	<i>other</i>	
Власеница	свега	98	58	40	-	94	52	42	-	-	43	7	<i>all</i>	<i>Vlasenica</i>
	градско	78	47	31	-	73	41	32	-	-	37	7	<i>urban</i>	
	остало	20	11	9	-	21	11	10	-	-	6	-	<i>other</i>	
Вукосавље	свега	19	10	9	-	38	24	14	-	-	23	3	<i>all</i>	<i>Vukosavlje</i>
	градско	-	-	-	-	-	-	-	-	-	-	-	<i>urban</i>	
	остало	19	10	9	-	38	24	14	-	-	23	3	<i>other</i>	
Гацко	свега	85	46	39	1	91	53	38	-	-	39	2	<i>all</i>	<i>Gacko</i>
	градско	54	30	24	1	45	27	18	-	-	24	2	<i>urban</i>	
	остало	31	16	15	-	46	26	20	-	-	15	-	<i>other</i>	
Градишка	свега	435	218	217	2	695	360	335	4	1	269	6	<i>all</i>	<i>Gradiška</i>
	градско	162	77	85	1	133	68	65	-	-	90	2	<i>urban</i>	
	остало	273	141	132	1	562	292	270	4	1	179	4	<i>other</i>	
Дервента	свега	206	116	90	3	316	154	162	3	-	142	26	<i>all</i>	<i>Derventa</i>
	градско	118	67	51	3	100	50	50	-	-	57	15	<i>urban</i>	
	остало	88	49	39	-	216	104	112	3	-	85	11	<i>other</i>	
Добој	свега	617	317	300	3	808	401	407	3	1	374	54	<i>all</i>	<i>Doboj</i>
	градско	265	128	137	1	256	123	133	2	-	146	31	<i>urban</i>	
	остало	352	189	163	2	552	278	274	1	1	228	23	<i>other</i>	

4.2. РОЂЕЊА, УМИРАЊА И БРАКОВИ ПО ОПШТИНАМА И ТИПУ НАСЕЉА У 2010.  
BIRTHS, DEATHS AND MARRIAGES BY MUNICIPALITY AND TYPE OF SETTLEMENT IN 2010

(наставак—continued)

Општина	Тип насеља	Рођени Births				Умрли Deaths					Бракови Marriages		Type of settlement	Municipality
		живорођени live births			мртво-рођени still births	свега total	мушки male	женски female	умрла одојчад infant deaths		склоп-љени married	разве-дени divorced		
		свега total	мушки male	женски female					свега total	мушки male				
Доњи Жабар	свега	1	1	-	-	27	17	10	-	-	6	2	all	Donji Žabar
	градско	-	-	-	-	-	-	-	-	-	-	-	urban	
	остало	1	1	-	-	27	17	10	-	-	6	2	other	
Зворник	свега	484	253	231	1	452	234	218	1	-	273	30	all	Zvornik
	градско	151	90	61	1	123	64	59	-	-	76	10	urban	
	остало	333	163	170	-	329	170	159	1	-	197	20	other	
Источна Илиџа	свега	145	79	66	-	164	79	85	1	-	93	1	all	Istočna Ilidža
	градско	117	62	55	-	122	57	65	-	-	69	1	urban	
	остало	28	17	11	-	42	22	20	1	-	24	-	other	
Источни Дрвар	свега	-	-	-	-	2	1	1	-	-	-	-	all	Istočni Drvar
	градско	-	-	-	-	-	-	-	-	-	-	-	urban	
	остало	-	-	-	-	2	1	1	-	-	-	-	other	
Источни Мостар	свега	-	-	-	-	2	-	2	-	-	-	-	all	Istočni Mostar
	градско	-	-	-	-	-	-	-	-	-	-	-	urban	
	остало	-	-	-	-	2	-	2	-	-	-	-	other	
Источни Стари Град	свега	9	6	3	-	25	11	14	-	-	3	-	all	Istočni Stari Grad
	градско	1	1	-	-	6	1	5	-	-	1	-	urban	
	остало	8	5	3	-	19	10	9	-	-	2	-	other	
Источно Ново Сарајево	свега	97	48	49	-	106	63	43	-	-	50	4	all	Istočno Novo Sarajevo
	градско	41	21	20	-	59	33	26	-	-	35	4	urban	
	остало	56	27	29	-	47	30	17	-	-	15	-	other	
Језеро	свега	11	6	5	-	11	8	3	-	-	1	-	all	Jezero
	градско	-	-	-	-	-	-	-	-	-	-	-	urban	
	остало	11	6	5	-	11	8	3	-	-	1	-	other	
Калиновик	свега	8	4	4	-	36	9	27	-	-	7	-	all	Kalinovik
	градско	5	2	3	-	11	3	8	-	-	4	-	urban	
	остало	3	2	1	-	25	6	19	-	-	3	-	other	
Кнежево	свега	100	47	53	-	127	74	53	1	-	59	1	all	Kneževo
	градско	48	24	24	-	32	16	16	1	-	23	1	urban	
	остало	52	23	29	-	95	58	37	-	-	36	-	other	
Козарска Дубица	свега	164	84	80	2	352	186	166	1	1	95	17	all	Kozarska Dubica
	градско	108	55	53	2	135	76	59	1	1	53	13	urban	
	остало	56	29	27	-	217	110	107	-	-	42	4	other	
Костајница	свега	28	13	15	-	65	34	31	-	-	17	6	all	Kostajnica
	градско	-	-	-	-	-	-	-	-	-	-	-	urban	
	остало	28	13	15	-	65	34	31	-	-	17	6	other	
Котор Варош	свега	186	98	88	2	143	82	61	1	1	99	12	all	Kotor Varoš
	градско	94	48	46	1	49	24	25	-	-	53	7	urban	
	остало	92	50	42	1	94	58	36	1	1	46	5	other	
Крупа на Уни	свега	5	1	4	-	23	8	15	-	-	3	-	all	Krupa na Uni
	градско	-	-	-	-	-	-	-	-	-	-	-	urban	
	остало	5	1	4	-	23	8	15	-	-	3	-	other	

4.2. РОЂЕЊА, УМИРАЊА И БРАКОВИ ПО ОПШТИНАМА И ТИПУ НАСЕЉА У 2010.  
 BIRTHS, DEATHS AND MARRIAGES BY MUNICIPALITY AND TYPE OF SETTLEMENT IN 2010

(наставак—continued)

Општина	Тип насеља	Рођени <i>Births</i>				Умрли <i>Deaths</i>					Бракови <i>Marriages</i>		<i>Type of settlement</i>	<i>Municipality</i>
		живорођени <i>live births</i>			мртво- рођени <i>still births</i>	свега <i>total</i>	мушки <i>male</i>	женски <i>female</i>	умрла одојчад <i>infant deaths</i>		склоп- љени <i>married</i>	разве- дени <i>divorced</i>		
		свега <i>total</i>	мушки <i>male</i>	женски <i>female</i>					свега <i>total</i>	мушки <i>male</i>				
Купрес	свега	3	3	-	-	5	2	3	-	-	2	-	<i>all urban other</i>	<i>Kupres</i>
	градско	-	-	-	-	-	-	-	-	-	-	-		
	остало	3	3	-	-	5	2	3	-	-	2	-		
Лакташи	свега	343	157	186	2	320	180	140	3	2	184	1	<i>all urban other</i>	<i>Laktaši</i>
	градско	85	43	42	-	47	28	19	1	-	25	1		
	остало	258	114	144	2	273	152	121	2	2	159	-		
Лопаре	свега	52	25	27	-	224	115	109	-	-	51	1	<i>all urban other</i>	<i>Lopare</i>
	градско	8	2	6	-	36	18	18	-	-	14	-		
	остало	44	23	21	-	188	97	91	-	-	37	1		
Љубиње	свега	40	20	20	1	39	16	23	-	-	12	-	<i>all urban other</i>	<i>Ljubinje</i>
	градско	39	20	19	1	23	11	12	-	-	11	-		
	остало	1	-	1	-	16	5	11	-	-	1	-		
Милићи	свега	71	41	30	-	98	45	53	-	-	42	2	<i>all urban other</i>	<i>Milići</i>
	градско	-	-	-	-	-	-	-	-	-	-	-		
	остало	71	41	30	-	98	45	53	-	-	42	2		
Модрича	свега	164	77	87	-	295	154	141	4	3	115	41	<i>all urban other</i>	<i>Modriča</i>
	градско	102	48	54	-	121	61	60	3	2	70	29		
	остало	62	29	33	-	174	93	81	1	1	45	12		
Мркоњић Град	свега	141	62	79	3	216	113	103	-	-	82	4	<i>all urban other</i>	<i>Mrkonjić Grad</i>
	градско	79	36	43	-	66	31	35	-	-	49	3		
	остало	62	26	36	3	150	82	68	-	-	33	1		
Невесиње	свега	114	66	48	1	184	82	102	-	-	35	2	<i>all urban other</i>	<i>Nevesinje</i>
	градско	62	33	29	1	69	37	32	-	-	19	2		
	остало	52	33	19	-	115	45	70	-	-	16	-		
Нови Град	свега	179	79	100	-	323	153	170	2	-	126	14	<i>all urban other</i>	<i>Novi Grad</i>
	градско	104	49	55	-	93	44	49	1	-	47	7		
	остало	75	30	45	-	230	109	121	1	-	79	7		
Ново Горажде	свега	7	2	5	-	21	10	11	-	-	3	1	<i>all urban other</i>	<i>Novo Goražde</i>
	градско	-	-	-	-	-	-	-	-	-	-	-		
	остало	7	2	5	-	21	10	11	-	-	3	1		
Осмаци	свега	29	11	18	-	40	23	17	-	-	17	2	<i>all urban other</i>	<i>Osmaci</i>
	градско	-	-	-	-	-	-	-	-	-	-	-		
	остало	29	11	18	-	40	23	17	-	-	17	2		
Оштра Лука	свега	29	14	15	-	46	20	26	-	-	17	-	<i>all urban other</i>	<i>Oštra Luka</i>
	градско	-	-	-	-	-	-	-	-	-	-	-		
	остало	29	14	15	-	46	20	26	-	-	17	-		
Пале	свега	166	74	92	2	254	118	136	-	-	99	6	<i>all urban other</i>	<i>Pale</i>
	градско	130	64	66	-	146	64	82	-	-	76	4		
	остало	36	10	26	2	108	54	54	-	-	23	2		
Пелагићево	свега	3	2	1	-	62	32	30	-	-	10	2	<i>all urban other</i>	<i>Pelagićevo</i>
	градско	-	-	-	-	-	-	-	-	-	-	-		
	остало	3	2	1	-	62	32	30	-	-	10	2		

4.2. РОЂЕЊА, УМИРАЊА И БРАКОВИ ПО ОПШТИНАМА И ТИПУ НАСЕЉА У 2010.  
BIRTHS, DEATHS AND MARRIAGES BY MUNICIPALITY AND TYPE OF SETTLEMENT IN 2010

(наставак--continued)

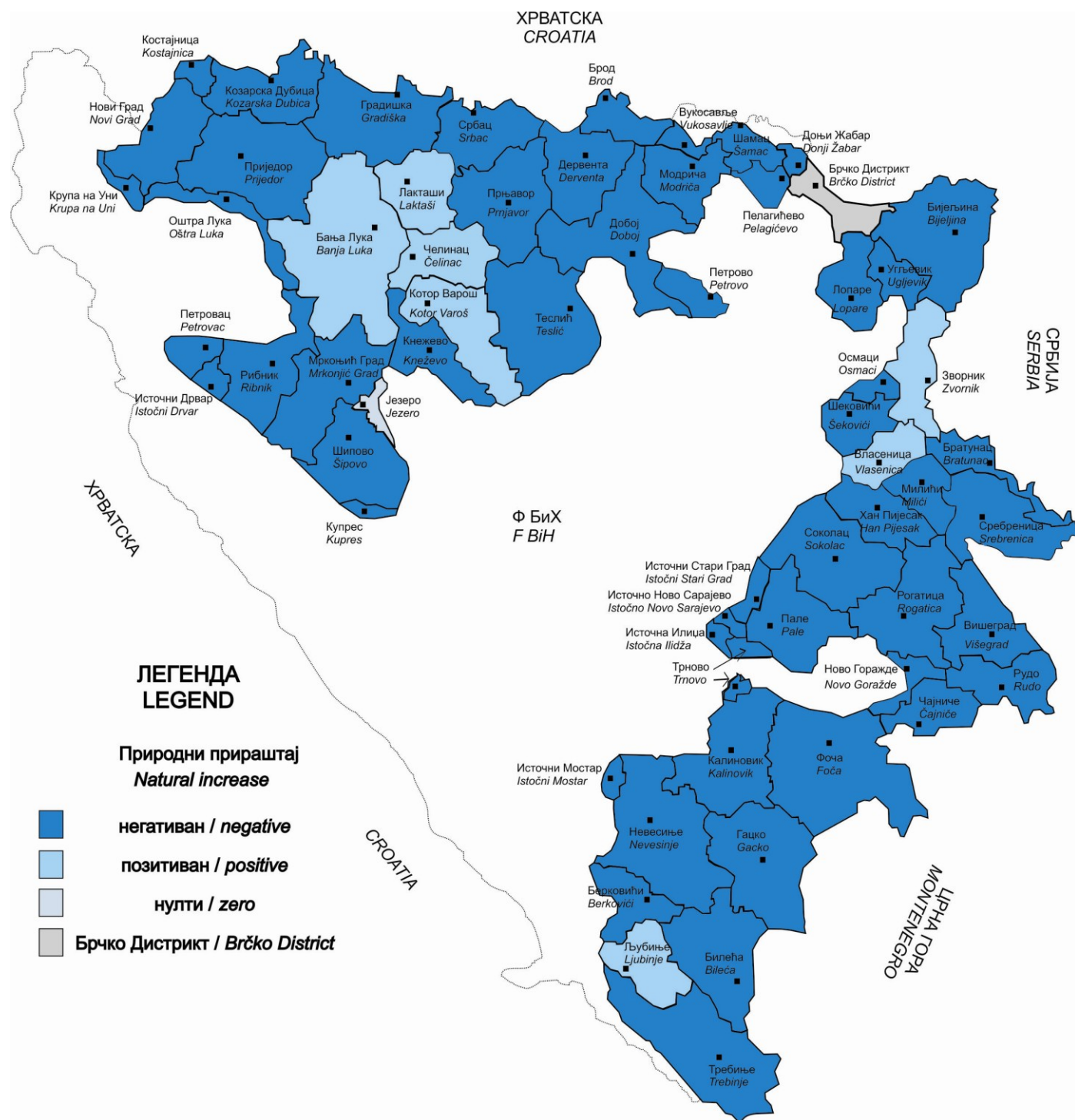
Општина	Тип насеља	Рођени <i>Births</i>				Умрли <i>Deaths</i>				Бракови <i>Marriages</i>		<i>Type of settlement</i>	<i>Municipality</i>	
		живорођени <i>live births</i>			мртво-рођени <i>still births</i>	свега <i>total</i>	мушки <i>male</i>	женски <i>female</i>	умрла одојчад <i>infant deaths</i>		склоп-љени <i>married</i>			разведени <i>divorced</i>
		свега <i>total</i>	мушки <i>male</i>	женски <i>female</i>					свега <i>total</i>	мушки <i>male</i>				
Петровац	свега	8	6	2	-	9	7	2	-	-	1	-	<i>all urban other</i>	<i>Petrovac</i>
	градско	-	-	-	-	-	-	-	-	-	-	-		
	остало	8	6	2	-	9	7	2	-	-	1	-		
Петрово	свега	45	24	21	-	86	41	45	-	-	34	6	<i>all urban other</i>	<i>Petrovo</i>
	градско	-	-	-	-	-	-	-	-	-	-	-		
	остало	45	24	21	-	86	41	45	-	-	34	6		
Приједор	свега	650	339	311	1	1 002	503	499	2	1	371	38	<i>all urban other</i>	<i>Prijedor</i>
	градско	386	196	190	1	468	239	229	-	-	202	23		
	остало	264	143	121	-	534	264	270	2	1	169	15		
Прњавор	свега	333	175	158	2	459	246	213	2	-	193	27	<i>all urban other</i>	<i>Prnjavor</i>
	градско	99	56	43	-	65	38	27	1	-	44	7		
	остало	234	119	115	2	394	208	186	1	-	149	20		
Рибник	свега	48	23	25	-	111	61	50	-	-	27	-	<i>all urban other</i>	<i>Ribnik</i>
	градско	-	-	-	-	-	-	-	-	-	-	-		
	остало	48	23	25	-	111	61	50	-	-	27	-		
Рогатица	свега	107	57	50	-	114	48	66	-	-	47	13	<i>all urban other</i>	<i>Rogatica</i>
	градско	83	42	41	-	64	29	35	-	-	42	11		
	остало	24	15	9	-	50	19	31	-	-	5	2		
Рудо	свега	15	6	9	-	69	34	35	-	-	10	1	<i>all urban other</i>	<i>Rudo</i>
	градско	7	3	4	-	15	7	8	-	-	4	1		
	остало	8	3	5	-	54	27	27	-	-	6			
Соколац	свега	99	48	51	-	168	74	94	-	-	52	10	<i>all urban other</i>	<i>Sokolac</i>
	градско	70	35	35	-	94	43	51	-	-	40	8		
	остало	29	13	16	-	74	31	43	-	-	12	2		
Србац	свега	147	72	75	2	230	115	115	-	-	104	7	<i>all urban other</i>	<i>Srbac</i>
	градско	54	25	29	-	27	12	15	-	-	35	4		
	остало	93	47	46	2	203	103	100	-	-	69	3		
Сребреница	свега	54	29	25	-	81	40	41	-	-	40	7	<i>all urban other</i>	<i>Srebrenica</i>
	градско	27	14	13	-	28	13	15	-	-	16	5		
	остало	27	15	12	-	53	27	26	-	-	24	2		
Теслић	свега	400	203	197	-	454	253	201	2	1	214	35	<i>all urban other</i>	<i>Teslić</i>
	градско	76	39	37	-	76	32	44	1	1	46	10		
	остало	324	164	160	-	378	221	157	1	-	168	25		
Требиње	свега	277	150	127	1	352	163	189	1	1	136	11	<i>all urban other</i>	<i>Trebinje</i>
	градско	248	133	115	1	249	118	131	1	1	121	10		
	остало	29	17	12	-	103	45	58	-	-	15	1		
Трново	свега	9	4	5	-	22	9	13	-	-	7	-	<i>all urban other</i>	<i>Trnovo</i>
	градско	7	3	4	-	18	8	10	-	-	6	-		
	остало	2	1	1	-	4	1	3	-	-	1	-		
Угљевик	свега	105	57	48	-	196	107	89	-	-	77	5	<i>all urban other</i>	<i>Ugljevik</i>
	градско	39	23	16	-	57	30	27	-	-	23	3		
	остало	66	34	32	-	139	77	62	-	-	54	2		

4.2. РОЂЕЊА, УМИРАЊА И БРАКОВИ ПО ОПШТИНАМА И ТИПУ НАСЕЉА У 2010.  
BIRTHS, DEATHS AND MARRIAGES BY MUNICIPALITY AND TYPE OF SETTLEMENT IN 2010

(наставак—continued)

Општина	Тип насеља	Рођени <i>Births</i>				Умрли <i>Deaths</i>					Бракови <i>Marriages</i>		<i>Type of settlement</i>	<i>Municipality</i>
		живорођени <i>live births</i>			мртво-рођени <i>still births</i>	свега <i>total</i>	мушки <i>male</i>	женски <i>female</i>	умрла одојчад <i>infant deaths</i>		склопљени <i>married</i>	разведени <i>divorced</i>		
		свега <i>total</i>	мушки <i>male</i>	женски <i>female</i>					свега <i>total</i>	мушки <i>male</i>				
Фоча	свега	117	67	50	-	229	110	119	-	-	60	10	<i>all</i>	<i>Foča</i>
	градско	96	57	39	-	122	63	59	-	-	48	10	<i>urban</i>	
	остало	21	10	11	-	107	47	60	-	-	12	-	<i>other</i>	
Хан Пијесак	свега	37	21	16	2	50	23	27	-	-	9	1	<i>all</i>	<i>Han Pijesak</i>
	градско	31	17	14	2	27	15	12	-	-	7	-	<i>urban</i>	
	остало	6	4	2	-	23	8	15	-	-	2	1	<i>other</i>	
Чајнице	свега	25	12	13	-	64	32	32	-	-	8	2	<i>all</i>	<i>Čajniče</i>
	градско	19	9	10	-	29	14	15	-	-	4	1	<i>urban</i>	
	остало	6	3	3	-	35	18	17	-	-	4	1	<i>other</i>	
Челинац	свега	180	96	84	-	138	74	64	1	-	95	14	<i>all</i>	<i>Čelinac</i>
	градско	67	39	28	-	25	12	13	-	-	32	5	<i>urban</i>	
	остало	113	57	56	-	113	62	51	1	-	63	9	<i>other</i>	
Шамац	свега	51	26	25	1	205	100	105	-	-	68	9	<i>all</i>	<i>Šamac</i>
	градско	18	12	6	-	64	28	36	-	-	22	4	<i>urban</i>	
	остало	33	14	19	1	141	72	69	-	-	46	5	<i>other</i>	
Шековићи	свега	60	34	26	-	85	49	36	-	-	19	1	<i>all</i>	<i>Šekovići</i>
	градско	22	13	9	-	22	12	10	-	-	8	-	<i>urban</i>	
	остало	38	21	17	-	63	37	26	-	-	11	1	<i>other</i>	
Шипово	свега	91	47	44	-	119	69	50	-	-	40	3	<i>all</i>	<i>Šipovo</i>
	градско	53	26	27	-	41	25	16	-	-	32	-	<i>urban</i>	
	остало	38	21	17	-	78	44	34	-	-	8	3	<i>other</i>	

ПРИРОДНИ ПРИРАШТАЈ ПО ОПШТИНАМА РЕПУБЛИКЕ СРПСКЕ У 2010.  
NATURAL INCREASE IN MUNICIPALITIES OF REPUBLIKA SRPSKA IN 2010





## 5. МИГРАЦИЈЕ MIGRATION

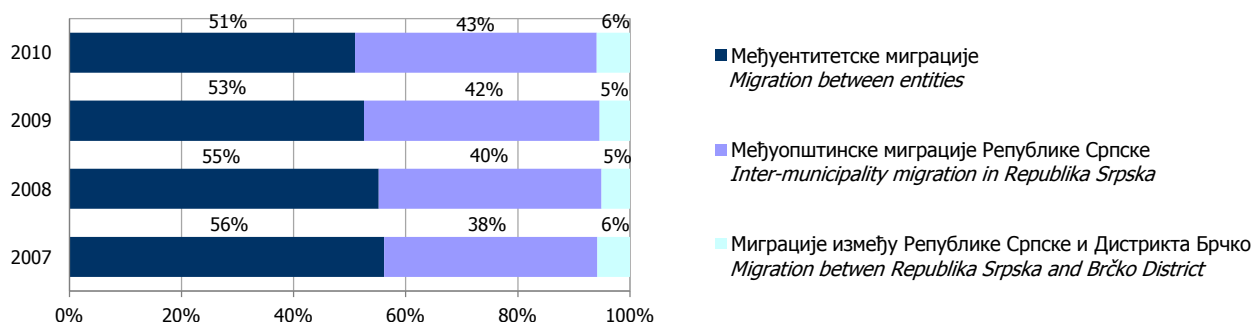
### 5.1. УНУТРАШЊА МИГРАЦИОНА КРЕТАЊА (ДОСЕЉЕНИ/ОДСЕЉЕНИ) У РЕПУБЛИЦИ СРПскоЈ INTERNAL MIGRATION (IMMIGRATION/EMIGRATION) IN REPUBLIKA SRPSKA

	Број становника Number of population				
	2007	2008	2009	2010	
Унутрашња миграција у Републици Српској	17 201	17 724	14 629	15 972	Internal migration in Republika Srpska
Међуопштинске миграције Републике Српске	6 550	7 045	6 145	6 887	Inter-municipality migration in Republika Srpska
Међуентитетске миграције	9 654	9 778	7 689	8 134	Migration between entities
Миграције између Републике Српске и Брчко Дистрикта	997	901	795	951	Migration between Republika Srpska and Brčko District

### 5.2. УНУТРАШЊА МИГРАЦИОНА КРЕТАЊА У РЕПУБЛИЦИ СРПскоЈ ПО СТАРОСНИМ ГРУПАМА И ПОЛУ INTERNAL MIGRATION OF POPULATION IN REPUBLIKA SRPSKA BY AGE AND SEX

Старосне групе Age groups	2007			2008			2009			2010		
	укупно total	мушки male	женски female	укупно total	мушки male	женски female	укупно total	мушки male	женски female	укупно total	мушки male	женски female
УКУПНО TOTAL	17 201	8 589	8 612	17 724	8 946	8 778	14 629	7 177	7 452	15 972	7 869	8 103
0-4	172	85	87	243	130	113	218	117	101	310	155	155
5-9	169	94	75	226	117	109	216	117	99	447	217	230
10-14	164	80	84	197	96	101	243	124	119	278	127	151
15-19	1 190	483	707	1 094	475	619	917	390	527	944	403	541
20-24	2 247	808	1 439	2 095	777	1 318	1 824	602	1 222	1 834	639	1 195
25-29	2 244	981	1 263	2 296	972	1 324	2 075	831	1 244	2 350	904	1 446
30-34	1 720	944	776	1 762	912	850	1 446	704	742	1 677	841	836
35-39	1 287	752	535	1 239	729	510	1 058	607	451	1 161	649	512
40-44	1 182	693	489	1 227	709	518	891	533	358	949	554	395
45-49	1 265	747	518	1 284	765	519	1 004	602	402	1 074	627	447
50-54	1 372	776	596	1 360	765	595	996	551	445	1 165	704	461
55-59	1 160	660	500	1 338	783	555	1 099	633	466	1 124	679	445
60-64	838	419	419	953	498	455	788	436	352	828	462	366
65-69	874	449	425	883	461	422	623	342	281	555	296	259
70-74	726	356	370	804	418	386	583	285	298	595	305	290
75-79	403	188	215	480	234	246	402	202	200	408	187	221
80-84	158	61	97	189	85	104	193	79	114	217	100	117
85+	30	13	17	54	20	34	53	22	31	56	20	36

Графикон 15. УНУТРАШЊА МИГРАЦИОНА КРЕТАЊА У РЕПУБЛИЦИ СРПскоЈ, 2007-2010.  
Graph 15. INTERNAL MIGRATION IN REPUBLIKA SRPSKA, 2007-2010.



5.3. УНУТРАШЊА МИГРАЦИОНА КРЕТАЊА ПО ОПШТИНАМА РЕПУБЛИКЕ СРПСКЕ  
INTERNAL MIGRATION BY SEX AND MUNICIPALITY OF IMMIGRATION AND EMIGRATION, IN REPUBLIKA SRPSKA

Општина		Број досељених у општина Републике Српске <i>Number of immigrants to municipalities of Republika Srpska</i>				Број одсељених из општина Републике Српске <i>Number of emigrants from municipalities of Republika Srpska</i>				Миграци- они салдо <i>Net migration</i>	Municipality
		укупно <i>total</i>	из Федерације БиХ <i>from Federation of BiH</i>	из Брчко Дистрикта <i>from Brčko District</i>	из других општина РС <i>from other municipa- lities in RS</i>	укупно <i>total</i>	у Федерацију БиХ <i>to Federation of BiH</i>	у Брчко Дистрикт <i>to Brčko District</i>	у друге општине РС <i>to other municipa- lities in RS</i>		
		1	2	3	4	5	6	7	8	9 = 1-5	
Бања Лука	2007	2 042	571	30	1 441	1 133	336	14	783	909	2007 Banja Luka
	2008	2 257	574	35	1 648	1 219	391	14	814	1 038	2008
	2009	2 202	542	44	1 616	996	318	16	662	1 206	2009
	2010	2 361	526	27	1 808	1 200	408	9	783	1 161	2010
Берковићи	2007	60	35	-	25	72	36	-	36	-12	2007 Berkovići
	2008	63	42	-	21	49*	24*	-	25	14*	2008
	2009	70	42	-	28	65	29	-	36	5	2009
	2010	51	33	-	18	49	23	-	26	2	2010
Бијељина	2007	1 218	371	152	695	571	226	85	260	647	2007 Bijeljina
	2008	1 136	357	155	624	469	187	71	211	667	2008
	2009	1 099	280	151	668	399	152	67	180	700	2009
	2010	1 220	283	218	719	448	170	55	223	772	2010
Билећа	2007	61	22	-	39	100	30	-	70	-39	2007 Bileća
	2008	63	31	1	31	91	33	-	58	-28	2008
	2009	48	14	-	34	90	16	-	74	-42	2009
	2010	66	30	2	34	113	38	-	75	-47	2010
Братунац	2007	188	115	3	70	305	147	7	151	-117	2007 Bratunac
	2008	216	122	3	91	318	111	7	200	-102	2008
	2009	195	104	1	90	256	94	6	156	-61	2009
	2010	146	74	3	69	213	78	3	132	-67	2010
Брод	2007	93	31	4	58	112	33	9	70	-19	2007 Brod
	2008	89	26	6	57	96	24	-	72	-7	2008
	2009	74	22	2	50	73	17	1	55	1	2009
	2010	71	16	3	52	101	17	6	78	-30	2010
Вишеград	2007	142	93	1	48	230	91	5	134	-88	2007 Višegrad
	2008	190	128	1	61	286*	108*	2	176	-96*	2008
	2009	146	89	-	57	181	86	-	95	-35	2009
	2010	139	96	2	41	195	90	2	103	-56	2010
Власеница	2007	118	57	2	59	297	126	7	164	-179	2007 Vlasenica
	2008	105	52	-	53	266*	102*	2	162	-161*	2008
	2009	103	52	-	51	209	74	2	133	-106	2009
	2010	153	55	4	94	272	71	-	201	-119	2010
Вукосавље	2007	53	28	8	17	42	21	2	19	11	2007 Vukosavlje
	2008	64	33	4	27	53	25	3	25	11	2008
	2009	55	35	-	20	42	26	1	15	13	2009
	2010	56	32	1	23	57	25	1	31	-1	2010
Гацко	2007	79	35	-	44	74	15	-	59	5	2007 Gacko
	2008	78	45	-	33	103	33	1	69	-25	2008
	2009	55	15	1	39	88	35	1	52	-33	2009
	2010	68	33	-	35	85	24	-	61	-17	2010

5.3. УНУТРАШЊА МИГРАЦИОНА КРЕТАЊА ПО ОПШТИНАМА РЕПУБЛИКЕ СРПСКЕ  
INTERNAL MIGRATION BY SEX AND MUNICIPALITY OF IMMIGRATION AND EMIGRATION, IN REPUBLIKA SRPSKA

(наставак—continued)

Општина		Број досељених у општине Републике Српске <i>Number of immigrants to municipalities of Republika Srpska</i>				Број одсељених из општина Републике Српске <i>Number of emigrants from municipalities of Republika Srpska</i>				Миграци- они салдо <i>Net migration</i>	<i>Municipality</i>
		укупно <i>total</i>	из Федерације БиХ <i>from Federation of BiH</i>	из Брчко Дистрикта <i>from Brčko District</i>	из других општина РС <i>from other municipa- lities in RS</i>	укупно <i>total</i>	у Федерацију БиХ <i>to Federation of BiH</i>	у Брчко Дистрикт <i>to Brčko District</i>	у друге општине РС <i>to other municipa- lities in RS</i>		
		1	2	3	4	5	6	7	8	9 = 1-5	
Градишка	2007	297	81	4	212	249	28	3	218	48	2007 Gradiška
	2008	261	64	3	194	280	66	-	214	-19	2008
	2009	278	83	1	194	255	36	2	217	23	2009
	2010	312	96	2	214	289	49	5	235	23	2010
Дервента	2007	156	50	5	101	252	72	5	175	-96	2007 Derventa
	2008	188	68	9	111	208	44	2	162	-20	2008
	2009	134	44	-	90	202	43	4	155	-68	2009
	2010	173	58	5	110	227	49	3	175	-54	2010
Добој	2007	627	367	13	247	628	408	17	203	-1	2007 Doboј
	2008	636	349	21	266	582	355	15	212	54	2008
	2009	584	332	10	242	541	318	12	211	43	2009
	2010	601	322	15	264	544	284	10	250	57	2010
Доњи Жабар	2007	47	3	40	4	43	3	38	2	4	2007 Donji Žabar
	2008	101	4	83	14	41*	—*	41	-	60*	2008
	2009	51	1	39	11	52	2	44	6	-1	2009
	2010	84	6	73	5	41	-	35	6	43	2010
Зворник	2007	580	293	23	264	1 108	780	26	302	-528	2007 Zvornik
	2008	609	331	13	265	825*	507*	24	294	-216*	2008
	2009	486	266	13	207	570	352	10	208	-84	2009
	2010	491	255	16	220	612	331	6	275	-121	2010
Источна Илиџа	2007	394	187	8	199	229	81	-	148	165	2007 Istočna Ilidža
	2008	431	193	10	228	263	95	-	168	168	2008
	2009	330	164	3	163	261	81	2	178	69	2009
	2010	353	146	5	202	247	77	1	169	106	2010
Источни Дрвар	2007	142	56	-	86	66	14	-	52	76	2007 Istočni Drvar
	2008	152	45	-	107	87	31	-	56	65	2008
	2009	4	3	-	1	66	16	-	50	-62	2009
	2010	14	12	-	2	20	10	-	10	-6	2010
Источни Мостар	2007	6	3	-	3	-	-	-	-	6	2007 Istočni Mostar
	2008	17	4	-	13	3	1	-	2	14	2008
	2009	5	5	-	-	2	1	-	1	3	2009
	2010	13	8	-	5	5	5	-	-	8	2010
Источни Стари Град	2007	25	11	1	13	20	2	-	18	5	2007 Istočni Stari Grad
	2008	26	8	-	18	33*	2*	-	31	-7*	2008 Grad
	2009	14	5	-	9	28	2	-	26	-14	2009
	2010	21	7	-	14	23	2	-	21	-2	2010
Источно Ново Сарајево	2007	398	160	2	236	139	43	-	96	259	2007 Istočno Novo Sarajevo
	2008	459	210	2	247	176	41	1	134	283	2008 Sarajevo
	2009	470	176	-	294	127	31	-	96	343	2009
	2010	490	189	2	299	152	51	1	100	338	2010

5.3. УНУТРАШЊА МИГРАЦИОНА КРЕТАЊА ПО ОПШТИНАМА РЕПУБЛИКЕ СРПСКЕ

INTERNAL MIGRATION BY SEX AND MUNICIPALITY OF IMMIGRATION AND EMIGRATION, IN REPUBLIKA SRPSKA

(наставак--continued)

Општина		Број досељених у општине Републике Српске <i>Number of immigrants to municipalities of Republika Srpska</i>				Број одсељених из општина Републике Српске <i>Number of emigrants from municipalities of Republika Srpska</i>				Миграци- они салдо <i>Net migration</i>	<i>Municipality</i>
		укупно <i>total</i>	из Федерације БиХ <i>from Federation of BiH</i>	из Брчко Дистрикта <i>from Brčko District</i>	из других општина РС <i>from other municipa- lities in RS</i>	укупно <i>total</i>	у Федерацију БиХ <i>to Federation of BiH</i>	у Брчко Дистрикт <i>to Brčko District</i>	у друге општине РС <i>to other municipa- lities in RS</i>		
		1	2	3	4	5	6	7	8	9 = 1-5	
Језеро	2007	17	9	-	8	30	15	2	13	-13	2007 Jezero
	2008	42	12	1	29	30	10	2	18	12	2008
	2009	14	6	-	8	30	9	5	16	-16	2009
	2010	15	10	1	4	32	13	5	14	-17	2010
Калиновик	2007	46	15	-	31	85	7	-	78	-39	2007 Kalinovik
	2008	63	11	-	52	54	3	-	51	9	2008
	2009	32	6	-	26	47	5	-	42	-15	2009
	2010	37	13	-	24	52	7	-	45	-15	2010
Кнежево	2007	52	18	-	34	203	22	1	180	-151	2007 Kneževo
	2008	30	7	-	23	192*	18*	-	174	-162*	2008
	2009	30	12	-	18	149	6	-	143	-119	2009
	2010	45	17	-	28	200	12	-	188	-155	2010
Козарска Дубица	2007	102	40	1	61	179	63	-	116	-77	2007 Kozarska
	2008	111	35	-	76	154	26	2	126	-43	2008 Dubica
	2009	80	25	1	54	139	25	1	113	-59	2009
	2010	88	31	-	57	162	39	1	122	-74	2010
Костајница	2007	37	7	-	30	43	12	-	31	-6	2007 Kostajnica
	2008	42	8	-	34	42	7	-	35	0	2008
	2009	34	6	1	27	35	3	-	32	-1	2009
	2010	42	7	-	35	31	1	-	30	11	2010
Котор Варош	2007	112	44	1	67	209	76	2	131	-97	2007 Kotor Varoš
	2008	99	49	1	49	176	63	-	113	-77	2008
	2009	87	32	-	55	168	62	-	106	-81	2009
	2010	111	45	1	65	158	43	6	109	-47	2010
Крупа на Уни	2007	22	8	-	14	36	15	-	21	-14	2007 Krupa na Uni
	2008	27	10	-	17	20	2	-	18	7	2008
	2009	16	4	-	12	30	2	-	28	-14	2009
	2010	18	9	-	9	26	1	-	25	-8	2010
Купрес	2007	8	7	-	1	10	4	-	6	-2	2007 Kupres
	2008	21	4	-	17	8	4	-	4	13	2008
	2009	4	2	-	2	18	1	-	17	-14	2009
	2010	7	6	-	1	5	1	-	4	2	2010
Лакташи	2007	633	59	3	571	239	19	1	219	394	2007 Laktaši
	2008	583	37	-	546	236	20	2	214	347	2008
	2009	497	37	-	460	231	15	1	215	266	2009
	2010	555	36	-	519	292	23	4	265	263	2010
Лопаре	2007	76	23	31	22	224	18	119	87	-148	2007 Lopare
	2008	90	22	26	42	154	17	49	88	-64	2008
	2009	97	42	28	27	192	24	54	114	-95	2009
	2010	146	53	56	37	195	22	51	122	-49	2010

5.3. УНУТРАШЊА МИГРАЦИОНА КРЕТАЊА ПО ОПШТИНАМА РЕПУБЛИКЕ СРПСКЕ  
 INTERNAL MIGRATION BY SEX AND MUNICIPALITY OF IMMIGRATION AND EMIGRATION, IN REPUBLIKA SRPSKA

(наставак—continued)

Општина		Број досељених у општина Републике Српске <i>Number of immigrants to municipalities of Republika Srpska</i>				Број одсељених из општина Републике Српске <i>Number of emigrants from municipalities of Republika Srpska</i>				Миграци- они салдо <i>Net migration</i>	<i>Municipality</i>
		укупно <i>total</i>	из Федерације БиХ <i>from Federation of BiH</i>	из Брчко Дистрикта <i>from Brčko District</i>	из других општина РС <i>from other municipa- lities in RS</i>	укупно <i>total</i>	у Федерацију БиХ <i>to Federation of BiH</i>	у Брчко Дистрикт <i>to Brčko District</i>	у друге општине РС <i>to other municipa- lities in RS</i>		
		1	2	3	4	5	6	7	8	9 = 1-5	
Љубиње	2007	21	11	-	10	37	17	-	20	-16	2007 Ljubinje
	2008	33	22	1	10	34	11	-	23	-1	2008
	2009	25	10	-	15	54	12	-	42	-29	2009
	2010	29	8	-	21	38	13	-	25	-9	2010
Милићи	2007	104	60	2	42	135	60	4	71	-31	2007 Milići
	2008	86	46	-	40	140	55	1	84	-54	2008
	2009	83	51	1	31	121	54	1	66	-38	2009
	2010	83	38	2	43	121	29	3	89	-38	2010
Модрича	2007	164	73	10	81	196	70	10	116	-32	2007 Modriča
	2008	179	66	9	104	195	67	15	113	-16	2008
	2009	161	65	9	87	186	60	10	116	-25	2009
	2010	183	69	6	108	195	79	12	104	-12	2010
Мркоњић Град	2007	86	21	-	65	183	44	2	137	-97	2007 Mrkonjić Grad
	2008	101	17	2	82	204	40	-	164	-103	2008
	2009	81	20	-	61	164	25	5	134	-83	2009
	2010	70	25	-	45	168	28	-	140	-98	2010
Невесиње	2007	236	171	-	65	175	87	-	88	61	2007 Nevesinje
	2008	169	118	-	51	164	88	1	75	5	2008
	2009	174	130	1	43	161	103	1	57	13	2009
	2010	151	106	-	45	179	121	-	58	-28	2010
Нови Град	2007	159	90	2	67	286	141	3	142	-127	2007 Novi Grad
	2008	170	99	1	70	258	97	1	160	-88	2008
	2009	141	79	-	62	249	63	2	184	-108	2009
	2010	149	85	-	64	238	78	2	158	-89	2010
Ново Горажде	2007	85	57	1	27	119	87	3	29	-34	2007 Ново Горажде
	2008	316	188	-	128	190	137	1	52	126	2008
	2009	79	59	-	20	144	88	-	56	-65	2009
	2010	89	70	-	19	115	69	1	45	-26	2010
Осмаци	2007	69	32	1	36	93	57	1	35	-24	2007 Osmaci
	2008	115	45	-	70	111	44	-	67	4	2008
	2009	53	32	-	21	85	23	-	62	-32	2009
	2010	73	43	-	30	117	31	-	86	-44	2010
Оштра Лука	2007	79	54	-	25	79	9	1	69	0	2007 Oštra Luka
	2008	148	82	-	66	107*	28*	-	79	41*	2008
	2009	78	53	-	25	73	13	-	60	5	2009
	2010	83	59	-	24	69	12	-	57	14	2010
Пале	2007	331	172	1	158	208	65	2	141	123	2007 Pale
	2008	318	151	2	165	190*	64*	1	125	128*	2008
	2009	262	115	1	146	167	49	-	118	95	2009
	2010	286	116	-	170	201	52	-	149	85	2010

5.3. УНУТРАШЊА МИГРАЦИОНА КРЕТАЊА ПО ОПШТИНАМА РЕПУБЛИКЕ СРПСКЕ

INTERNAL MIGRATION BY SEX AND MUNICIPALITY OF IMMIGRATION AND EMIGRATION, IN REPUBLIKA SRPSKA

(наставак--continued)

Општина		Број досељених у општине Републике Српске <i>Number of immigrants to municipalities of Republika Srpska</i>				Број одсељених из општина Републике Српске <i>Number of emigrants from municipalities of Republika Srpska</i>				Миграци- они салдо <i>Net migration</i>	<i>Municipality</i>
		укупно <i>total</i>	из Федерације БиХ <i>from Federation of BiH</i>	из Брчко Дистрикта <i>from Brčko District</i>	из других општина РС <i>from other municipa- lities in RS</i>	укупно <i>total</i>	у Федерацију БиХ <i>to Federation of BiH</i>	у Брчко Дистрикт <i>to Brčko District</i>	у друге општине РС <i>to other municipa- lities in RS</i>		
		1	2	3	4	5	6	7	8	9 = 1-5	
Пелагићево	2007	51	19	5	27	120	9	97	14	-69	2007 Pelagićevo
	2008	84	25	50	9	76	11	49	16	8	2008
	2009	105	48	47	10	87	10	56	21	18	2009
	2010	110	20	84	6	56	7	37	12	54	2010
Петровац	2007	99	76	-	23	53	45	-	8	46	2007 Petrovac
	2008	127	97	-	30	48	32	-	16	79	2008
	2009	126	104	-	22	52	38	-	14	74	2009
	2010	141	120	-	21	65	48	-	17	76	2010
Петрово	2007	32	4	24	4	94	29	11	54	-62	2007 Petrovo
	2008	52	16	9	27	104	13	3	88	-52	2008
	2009	39	15	2	22	78	11	3	64	-39	2009
	2010	51	13	7	31	77	6	2	69	-26	2010
Приједор	2007	605	419	1	185	520	259	3	258	85	2007 Prijedor
	2008	532	327	3	202	602*	267*	4	331	-70*	2008
	2009	474	248	1	225	449	191	3	255	25	2009
	2010	493	286	2	205	505	189	1	315	-12	2010
Прњавор	2007	180	73	1	106	205	45	1	159	-25	2007 Prnjavor
	2008	171	45	4	122	257*	40*	3	214	-86*	2008
	2009	114	27	1	86	192	35	4	153	-78	2009
	2010	188	42	2	144	237	37	3	197	-49	2010
Рибник	2007	63	9	-	54	130	1	-	129	-67	2007 Ribnik
	2008	67	11	-	56	146	6	-	140	-79	2008
	2009	57	16	-	41	76	4	-	72	-19	2009
	2010	54	15	1	38	89	6	-	83	-35	2010
Рогатица	2007	84	41	-	43	167	67	2	98	-83	2007 Rogatica
	2008	188	126	1	61	202*	91*	-	111	-14*	2008
	2009	97	58	-	39	147	68	-	79	-50	2009
	2010	141	86	-	55	143	57	2	84	-2	2010
Рудо	2007	36	23	-	13	65	20	-	45	-29	2007 Rudo
	2008	69	66	-	3	103*	60*	-	43	-34*	2008
	2009	23	12	-	11	51	34	-	17	-28	2009
	2010	29	16	-	13	49	19	-	30	-20	2010
Соколац	2007	129	62	2	65	167	73	1	93	-38	2007 Sokolac
	2008	172	95	2	75	178*	82*	-	96	-6*	2008
	2009	104	60	-	44	133	59	2	72	-29	2009
	2010	128	68	1	59	165	76	2	87	-37	2010
Србац	2007	97	15	2	80	102	3	3	96	-5	2007 Srbac
	2008	76	5	3	68	153*	5*	3	145	-77*	2008
	2009	71	12	1	58	113	4	1	108	-42	2009
	2010	69	6	1	62	139	8	-	131	-70	2010

5.3. УНУТРАШЊА МИГРАЦИОНА КРЕТАЊА ПО ОПШТИНАМА РЕПУБЛИКЕ СРПСКЕ  
INTERNAL MIGRATION BY SEX AND MUNICIPALITY OF IMMIGRATION AND EMIGRATION, IN REPUBLIKA SRPSKA

(наставак—continued)

Општина		Број досељених у општина Републике Српске <i>Number of immigrants to municipalities of Republika Srpska</i>				Број одсељених из општина Републике Српске <i>Number of emigrants from municipalities of Republika Srpska</i>				Миграци- они салдо <i>Net migration</i>	<i>Municipality</i>
		укупно <i>total</i>	из Федерације БиХ <i>from Federation of BiH</i>	из Брчко Дистрикта <i>from Brčko District</i>	из других општина РС <i>from other municipa- lities in RS</i>	укупно <i>total</i>	у Федерацију БиХ <i>to Federation of BiH</i>	у Брчко Дистрикт <i>to Brčko District</i>	у друге општине РС <i>to other municipa- lities in RS</i>		
		1	2	3	4	5	6	7	8	9 = 1-5	
Сребреница	2007	226	182	2	42	288	200	9	79	-62	2007 Srebrenica
	2008	254	196	2	56	339*	215*	2	122	-85*	2008
	2009	158	122	-	36	283	166	2	115	-125	2009
	2010	172	134	1	37	258	149	-	109	-86	2010
Теслић	2007	152	93	-	59	232	109	4	119	-80	2007 Teslić
	2008	158	110	2	46	182*	77*	2	103	-24*	2008
	2009	184	124	4	56	194	61	-	133	-10	2009
	2010	202	119	3	80	189	59	2	128	13	2010
Требиње	2007	320	148	-	172	201	85	-	116	119	2007 Trebinje
	2008	286	121	-	165	245*	129*	1	115	41*	2008
	2009	258	106	1	151	187	74	1	112	71	2009
	2010	261	121	1	139	229	103	-	126	32	2010
Трново	2007	29	18	-	11	48	23	-	25	-19	2007 Trnovo
	2008	62	38	-	24	69*	37*	-	32	-7*	2008
	2009	51	43	-	8	46	25	-	21	5	2009
	2010	25	11	-	14	47	29	-	18	-22	2010
Угљевик	2007	127	29	7	91	172	84	6	82	-45	2007 Ugljevik
	2008	138	58	10	70	200*	82*	13	105	-62*	2008
	2009	108	43	15	50	155	56	12	87	-47	2009
	2010	150	55	18	77	163	46	11	106	-13	2010
Фоча	2007	142	84	-	58	190	93	-	97	-48	2007 Foča
	2008	205	175	-	30	229	138	1	90	-24	2008
	2009	121	83	-	38	183	102	2	79	-62	2009
	2010	198	153	2	43	229	146	1	82	-31	2010
Хан Пијесак	2007	51	13	1	37	44	16	-	28	7	2007 Han Pijesak
	2008	37	13	-	24	37	6	-	31	0	2008
	2009	32	13	-	19	50	15	-	35	-18	2009
	2010	50	21	-	29	44	17	-	27	6	2010
Чајниче	2007	39	24	2	13	69	38	1	30	-30	2007 Čajniče
	2008	58	52	-	6	70	37	-	33	-12	2008
	2009	42	20	-	22	41	16	1	24	1	2009
	2010	52	37	-	15	80	45	-	35	-28	2010
Челинац	2007	96	9	1	86	134	7	-	127	-38	2007 Čelinac
	2008	82	6	-	76	140	8	1	131	-58	2008
	2009	79	13	1	65	140	5	-	135	-61	2009
	2010	93	5	1	87	183	8	-	175	-90	2010
Шамац	2007	105	41	26	38	177	61	58	58	-72	2007 Šamac
	2008	107	55	23	29	158	46	54	58	-51	2008
	2009	75	23	22	30	160	40	52	68	-85	2009
	2010	138	54	46	38	157	39	47	71	-19	2010

5.3. УНУТРАШЊА МИГРАЦИОНА КРЕТАЊА ПО ОПШТИНАМА РЕПУБЛИКЕ СРПСКЕ  
INTERNAL MIGRATION BY SEX AND MUNICIPALITY OF IMMIGRATION AND EMIGRATION, IN REPUBLIKA SRPSKA

(наставак—continued)

</