

ДЕМОГРАФСКА СТАТИСТИКА

DEMOGRAPHIC STATISTICS

15



СТАТИСТИЧКИ БИЛТЕН
STATISTICAL BULLETIN



ДЕМОГРАФСКА СТАТИСТИКА

DEMOGRAPHIC STATISTICS

Број: 15
No:

СТАТИСТИЧКИ БИЛТЕН
STATISTICAL BULLETIN

Бања Лука
Banja Luka

2012

НАЧЕЛНИК ОДЈЕЉЕЊА ЗА ИЗРАДУ ПУБЛИКАЦИОНИХ БАЗА ПОДАТАКА И СТАТИСТИЧКИХ ПУБЛИКАЦИЈА: Владан Сибиновић
HEAD OF DIVISION FOR CREATION OF PUBLICATION DATA BASES AND STATISTICAL PUBLICATIONS: Vlado Sibinović

РУКОПИС ПРИПРЕМИЛИ: Одјељење статистике становништва
PREPARED BY: Population Statistics Division

ДИЗАЈН: Александра Зеца
DESIGN: Aleksandra Zec

ПРЕВОД: Јелена Кандић
TRANSLATION: Jelena Kandić

РЕДАКЦИОНИ ОДБОР: Јелена Ђокић, Милка Михолјчић, Нада Малиновић, Биљана Ђукић, Богдана Радић
EDITORIAL BOARD: Jelena Đokić, Milka Miholjčić, Nada Malinović, Biljana Đukić, Bogdana Radić

ОДГОВАРА: Др Радмила Чичковић, директор
PERSON RESPONSIBLE: Radmila Čičković, PhD, Director General

ПРЕГОВОР

Билтен "Демографска статистика" је публикација Републичког завода за статистику Републике Српске на српском и енглеском језику, која на свеобухватан и систематски начин приказује службене статистичке податке о становништву, прописане Статистичким програмом.

Завод у континуитету од 1996. године прикупља и обрађује, а од 1999. године и публикује податке демографске статистике.

У овом Демографском билтену, подаци су обрађени и публиковани према мјесту сталног становања, у складу са дефиницијом међународних препорука.

У првом дијелу Билтена налазе се основни подаци и њима одговарајући аналитички показатељи природног кретања становништва за петогодишњи период посматрања 2007–2011.

Детаљни подаци о природном кретању становништва дати су за 2011. годину у другом дијелу овог Билтена.

У трећем дијелу Билтена дати су подаци о природном кретању становништва по општинама и типологији насеља.

Подаци о унутрашњим миграцијама дати су у посљедњем дијелу Билтена.

Податке из овог Билтена, корисници могу добити на сајту Републичког завода за статистику: www.rzs.rs.ba.

Изражавамо захвалност свим сарадницима који су учествовали у прикупљању, контроли, обради и припреми статистичких података и методолошких објашњења, те у уређивању, преводу и штампању овог Билтена.

Републички завод за статистику ће бити захвалан на свим примједбама и сугестијама које би могле да допринесу побољшању Билтена.

FOREWORD

"Demographic Statistics" bulletin is a publication of Republika Srpska Institute of Statistics, written both in Serbian and in English, providing a comprehensive and systematic overview of official statistical data on population, set by the Statistical Programme.

The demographic statistics data have been continuously collected and processed by the Institute since 1996, and published since 1999.

In this Demographic bulletin, data were processed and published by place of permanent residence, in line with the definition of international recommendations.

The first section of the Bulletin contains basic data and corresponding analytical indicators of natural changes of population for the five-year period of observation, 2007–2011.

Detailed data on natural changes of population are given for the year 2011 in the second section of the Bulletin.

The third section of the Bulletin contains data on natural changes of population by municipality and typology of settlement.

Data on internal migration are given in the last part of the Bulletin.

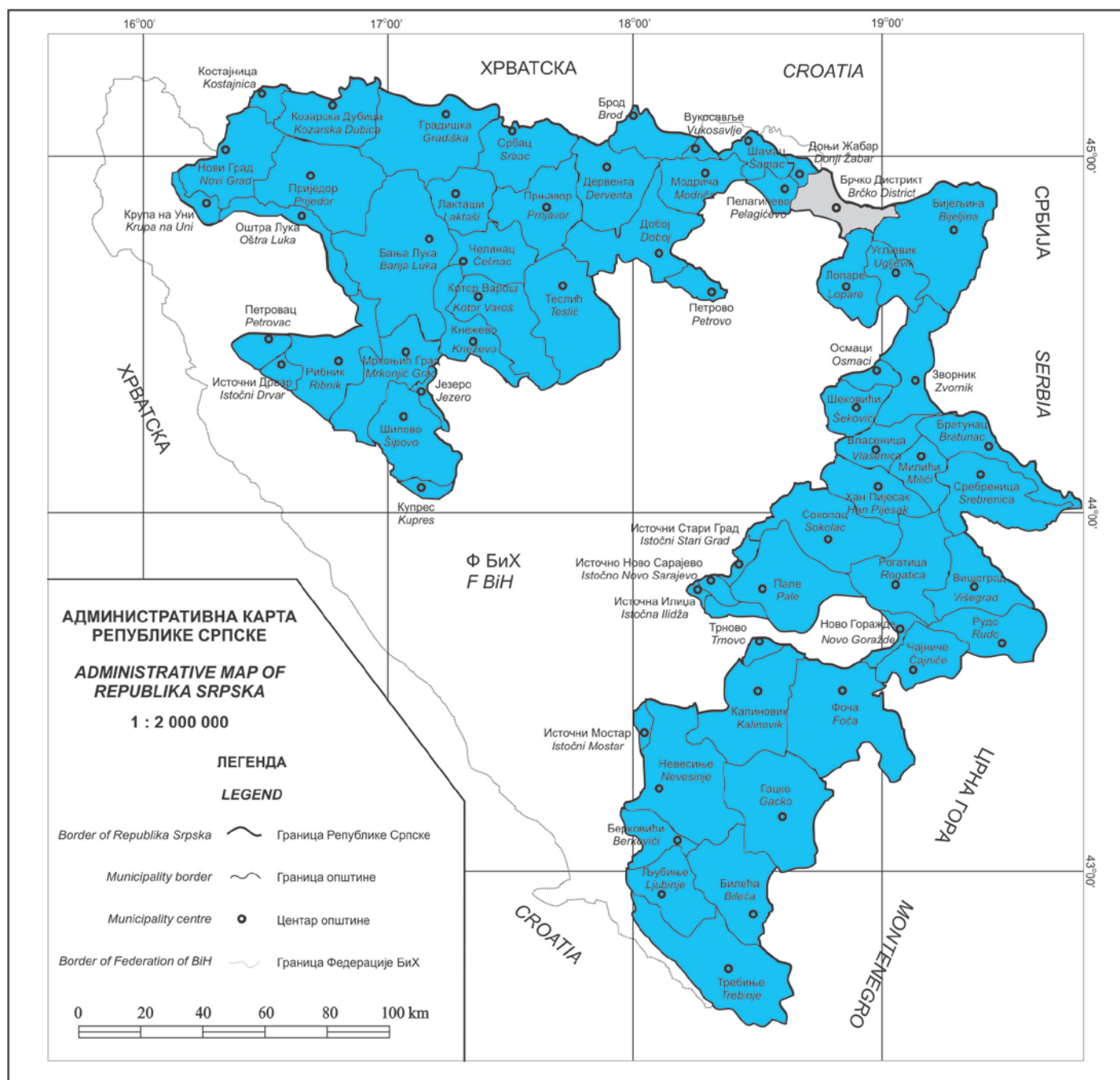
Data from this bulletin are available to users at the web site of Republika Srpska Institute of Statistics: www.rzs.rs.ba.

We would like to thank all our collaborators who participated in collecting, controlling, processing and preparing of statistical data and methodologies, as well as in editing, translating and printing of this Bulletin.

Republika Srpska Institute of Statistics will highly appreciate any remarks and suggestions that could improve our next Bulletin.

Др Радмила Чичковић
Директор
Републичког завода за статистику

*Radmila Čičković, PhD
Director General
Republika Srpska Institute of Statistics*



САДРЖАЈ
CONTENTS

Страна
Page

Предговор <i>Foreword</i>	3
Методолошка објашњења <i>Methodological explanations</i>	9
1. ОСНОВНИ ПОДАЦИ <i>BASIC DATA</i>	15
1.1. Основни подаци о Републици Српској <i>Basic data on Republika Srpska</i>	15
2. ПРИРОДНА КРЕТАЊА <i>NATURAL CHANGES</i>	15
2.1. Становништво, рођења, умирања и бракови <i>Population, births, deaths and marriages</i>	15
2.2. Стопе рођења, умирања и бракова <i>Birth, death and marriage rates</i>	15
2.3. Живорођени према мјесецу рођења, дневни просјек и индекс дневног просјека <i>Live births by month, daily average and daily average index</i>	16
2.4. Живорођени према старости мајке <i>Live births by age of mother at childbirth</i>	16
2.5. Живорођени према реду рођења <i>Live births by birth order</i>	16
2.6. Живорођени према полу, мјесту порођаја и стручној помоћи при порођају <i>Live births by sex, place of birth and medical assistance at birth</i>	17
2.7. Просјечна старост мајке према реду рођења живорођене дјеце <i>Average age of mother at childbirth by order or live birth</i>	17
2.8. Живорођени ванбрачни према старости мајке <i>Live births outside marriage by age of mother at childbirth</i>	17
2.9. Живорођени ванбрачни према реду рођења <i>Live births outside marriage by birth order</i>	17
2.10. Мртворођени према полу, стопе мртворођених <i>Still births by sex, still births rates</i>	18
2.11. Мртворођени према старости мајке <i>Stillbirths by age of mother at childbirth</i>	18
2.12. Мртворођени према реду рођења <i>Stillbirths by birth order</i>	18
2.13. Умрли по мјесецима, дневни просјек и индекс дневног просјека <i>Deaths by month, daily average and daily average index</i>	19
2.14. Умрли према лијечењу, мјесту смрти и према томе ко је дао податке о смрти <i>Deaths by medical treatment, place of death and person who gave information about death</i>	19
2.15. Умрли према полу и старости <i>Deaths by sex and age</i>	20
2.16. Умрли према полу и узроку смрти <i>Deaths by sex and cause of death</i>	21
2.17. Структура умрлих према полу и узроку смрти <i>Deaths structure by sex and cause of death</i>	23
2.18. Насилне смрти према полу и врсти насилне смрти <i>Violent deaths by sex and kind of violent death</i>	25
2.19. Структура насилних смрти према полу <i>Structure of violent deaths by sex</i>	25
2.20. Умрла одојчад према старости и полу <i>Infant deaths by age and sex</i>	26

	Страна Page
2.21. Умрла одојчад по полу, стопе смртности одојчади <i>Infant deaths by sex, infant mortality rates</i>	27
2.22. Закључени бракови по мјесецима <i>Marriages by month</i>	27
2.23. Закључени бракови према старости младожење и невјесте <i>Marriages by age of groom and bride</i>	28
2.24. Просјечна старост супружника при закључењу брака <i>Average age of spouses at marriage</i>	28
2.25. Закључени бракови према ранијем брачном стању младожење и невјесте <i>Marriages by previous marital status of groom and bride</i>	29
2.26. Закључени бракови према реду брака младожење и невјесте <i>Marriages by order of marriage of groom and bride</i>	29
2.27. Разведени бракови по мјесецима <i>Divorces by month</i>	29
2.28. Разведени бракови према старости мужа и жене <i>Divorces by age of husband and wife</i>	30
2.29. Просјечна старост мужа и жене при разводу брака <i>Average age of husband and wife at divorce</i>	30
2.30. Разведени бракови према трајању брака <i>Divorces by duration of marriage</i>	30
2.31. Разведени бракови према броју издржаване дјеце <i>Divorces by number of supported children</i>	31
2.32. Разведени бракови према лицу коме су додијељена дјеца <i>Divorces by the person given the custody of children</i>	31
3. ПРИРОДНА КРЕТАЊА СТАНОВНИШТВА У 2011. NATURAL CHANGES OF POPULATION IN 2011	36
РОЂЕЊА <i>BIRTHS</i>	36
3.1. Живорођени према полу, реду рођења и старости мајке у 2011. <i>Live births by sex, birth order and mother's age in 2011</i>	36
3.2. Живорођени према старости мајке и оца и реду рођења у 2011. <i>Live births by mother's and father's age and birth order in 2011</i>	39
3.3. Живорођени према старости и брачности мајке и реду рођења дјетета у 2011. <i>Live births by mother's age and marital status and order of childbirth in 2011</i>	41
3.4. Живорођени према мјесту порођаја, стручној помоћи и брачности мајке у 2011. <i>Live births by place of birth, medical assistance and marital status of mother in 2011</i>	43
3.5. Живорођена брачна дјеца према трајању брака родитеља и реду брака мајке у 2011. <i>Live births in wedlock by duration of marriage of parents and order of marriage of mother in 2011</i>	43
3.6. Живорођени, ванбрачни према старости мајке и реду рођења у 2011. <i>Live births outside marriage by mother's age and birth order in 2011</i>	43
3.7. Живорођени према школској спреми мајке и оца у 2011. <i>Live births by educational attainment of mother and father in 2011</i>	44
3.8. Живорођени према активности мајке и оца у 2011. <i>Live births by mother and father's activity in 2011</i>	45
3.9. Живорођени према националној припадности мајке и реду рођења дјетета у 2011. <i>Live births by mother's ethnicity and order of childbirth in 2011</i>	46
3.10. Мртворођени према полу, реду рођења и старости мајке у 2011. <i>Stillbirths by sex, birth order and mother's age in 2011</i>	46

	Страна Page
УМИРАЊА DEATHS	47
3.11. Умрли према полу и старости у 2011. Deaths by sex and age in 2011	47
3.12. Умрли према полу, старости и националној припадности у 2011. Deaths by sex, age and ethnicity in 2011	50
3.13. Умрли према полу, старости и брачном стању у 2011. Deaths by sex, age and marital status in 2011	50
3.14. Умрли према полу, старости и школској спреми у 2011. Deaths by sex, age and educational attainment in 2011	52
3.15. Умрли према полу, старости и активности у 2011. Deaths by sex, age and activity in 2011	53
3.16. Умрли према полу, старости и узроку смрти у 2011. Deaths by sex, age and cause of death in 2011	54
3.17. Умрли према полу, школској спреми и узроку смрти у 2011. Deaths by sex, educational attainment and cause of death in 2011	58
3.18. Умрли према полу, активности и узроку смрти у 2011. Deaths by sex, activity and cause of death in 2011.....	62
3.19. Умрла одојчад према полу, старости и узроку смрти у 2011. Infant deaths by sex, age and cause of death in 2011	64
3.20. Умрла одојчад према полу, старости и старости мајке у 2011. Infant deaths by sex, age and mother's age in 2011.....	66
3.21. Умрла одојчад према брачности мајке и броју дјеце које је родила мајка умрлог одојчета у 2011. Infant deaths by marital status and number of children of infant's mother in 2011	66
3.22. Насилне смрти према полу и старости у 2011. Violent deaths by sex and age in 2011	67
3.23. Умрли услед несрећног случаја према полу, старости и спољном узроку смрти у 2011. Accidental deaths by sex, age and external cause of death in 2011.....	68
3.24. Умрли услед самоубиства према полу, старости и спољном узроку смрти у 2011. Suicide deaths by sex, age and external cause of death in 2011	70
3.25. Умрли услед убиства према полу, старости и спољном узроку смрти у 2011. Homicide deaths by sex, age and external cause of death in 2011	70
ЗАКЉУЧЕНИ БРАКОВИ MARRIAGES	72
3.26. Закључени бракови према старости младожење и неvjесте у 2011. Marriages by age of groom and bride in 2011	72
3.27. Закључени бракови према старости, ранијем брачном стању и реду брака младожење у 2011. Marriages by age, previous marital status and order of marriage of groom in 2011	73
3.28. Закључени бракови према старости, ранијем брачном стању и реду брака неvjесте у 2011. Marriages by age, previous marital status and order of marriage of bride in 2011	74
3.29. Закључени бракови према појединачним годинама старости и реду брака младожење и неvjесте у 2011. Marriages by single age and order of marriage of groom and bride in 2011	75
3.30. Закључени бракови према школској спреми младожење и неvjесте у 2011. Marriages by educational attainment of groom and bride in 2011.....	77
3.31. Закључени бракови према активности младожење и неvjесте у 2011. Marriages by activity of groom and bride in 2011	78
3.32. Закључени бракови према националној припадности младожење и неvjесте у 2011. Marriages by ethnicity of groom and bride in 2011	78

	Страна Page
РАЗВЕДЕНИ БРАКОВИ DIVORCES	79
3.33. Разведени бракови према старости мужа и жене у 2011. <i>Divorce by age of husband and wife in 2011</i>	79
3.34. Разведени бракови према старости мужа и трајању брака у 2011. <i>Divorces by husband's age and marriage duration at divorce in 2011</i>	80
3.35. Разведени бракови према старости жене и трајању брака у 2011. <i>Divorces by wife's age and marriage duration at divorce in 2011</i>	81
3.36. Разведени бракови према ранијем брачном стању мужа и жене у 2011. <i>Divorces by previous marital status of husband and wife in 2011</i>	82
3.37. Разведени бракови према реду брака мужа и жене у 2011. <i>Divorces by order of marriage of husband and wife in 2011</i>	82
3.38. Разведени бракови према броју издржаване дјеце и лицу коме су додијељена у 2011. <i>Divorces by number of supported children and person given the custody of children in 2011</i>	82
3.39. Разведени бракови према броју издржаване дјеце и трајању брака у 2011. <i>Divorces by number of supported children and marriage duration at divorce in 2011</i>	83
3.40. Разведени бракови према националној припадности мужа и жене у 2011. <i>Divorces by ethnicity of husband and wife in 2011</i>	83
4. ПРИРОДНО КРЕТАЊЕ ПО ОПШТИНАМА NATURAL CHANGES BY MUNICIPALITY	84
4.1. Становништво, рођења, умирања и бракови по општинама <i>Population, births, deaths and marriages by municipality</i>	84
5. МИГРАЦИЈЕ MIGRATION	92
5.1. Унутрашња миграциона кретања (досељени/одсељени) у Републици Српској <i>Internal migration (immigration/emigration) in Republika Srpska</i>	92
5.2. Унутрашња миграциона кретања у Републици Српској по старосним групама и полу <i>Internal migration of population in Republika Srpska by age and sex</i>	92
5.3. Унутрашња миграциона кретања по општинама Републике Српске, 2007–2011. <i>Internal migration by municipality of immigration and emigration, in Republika Srpska, 2007–2011</i>	94

МЕТОДОЛОШКА ОБЈАШЊЕЊА

METHODOLOGICAL EXPLANATIONS

Извор података

Извјештајне јединице прикупљања статистичких података о рођеним, умрлим и закљученим браковима су матични уреди, о разведеним браковима су судови надлежни за разводе бракова.

Административни извор података за унутрашње миграције је Министарство унутрашњих послова Републике Српске.

Source of data

Reporting units for collection of statistical data on births, deaths and marriages are registration offices, and on divorces reporting units are the courts in charge.

Administrative data source for internal migration is the Ministry of Internal Affairs of Republika Srpska.

Обухват података

Према правним прописима о вођењу матичних књига, случајеви рађања, смрти и закључења брака обавезно се уписују у матичне књиге подручја на коме су се десили, без обзира да ли лица, на која се односе станују на том подручју или не.

Data coverage

According to the legislation on registration, events of births, deaths and marriages are obligatory to be registered in the registers of the corresponding areas, irrespective of the residence of persons those events refer to.

Обрада података

Основни материјал виталне статистике припрема се и обрађује у Републичком заводу за статистику.

Обрадом података за 2011. годину обухваћена су сва обиљежја која су садржана у обрасцима природног кретања становништва.

Обрада података о унутрашњим миграцијама обухвата све особе које су извршиле промјену пребивалишта (трајно пресељење).

Data processing

Basic material of demographic statistics is prepared and processed in Republika Srpska Institute of Statistics.

Data processing for 2010 covers all characteristics included in the forms of natural changes of population.

Processing of data on internal migration covers all persons who changed their place of residence (permanently moved).

Публиковање података

Подаци виталне статистике публиковани су у складу са међународним препорукама. У укупан број (рођених, умрлих, вјенчаних и разведених) ушли су сви регистровани случајеви који су присутни на територији Републике Српске дуже од годину дана и одсутни краће од годину дана.

Подаци су публиковани према мјесту пребивалишта мајке рођеног дјетета, умрлог лица, односно младожење, а за разведене бракове према посљедњем заједничком пребивалишту.

Публиковање података о унутрашњим миграцијама обухвата све особе које су извршиле промјену пребивалишта (трајно пресељење) из једне општине у другу.

Data publishing

Vital statistics data are published in accordance with the international recommendations. The total number (of births, deaths, marriages and divorces) includes all registered cases being present at the territory of Republika Srpska for more than one year and those absent for the period shorter than one year.

The data are published by place of residence of the mother of a newborn, of the deceased or of the groom. For divorces, data are published by last common place of residence.

Publishing of data on internal migration covers all persons who changed their place of residence (permanently moved) from one municipality to another.

Правни основ

Законска основа која регулише статистичка истраживања о становништву у Републици Српској заснива се на Закону о статистици ("Службени гласник Републике Српске", бр. 85/03) у коме је дефинисан Статистички програм ("Службени гласник Републике Српске", бр. 33/09) који осигурава производњу конзистентних упоредивих статистичких података.

Legal basis

Legal basis that regulates statistical surveys on population in Republika Srpska is based on the Law on Statistics ("The Official Gazette of Republika Srpska", No 85/03) in which the Statistical Programme ("The Official Gazette of Republika Srpska", No 33/09) is defined. This Programme ensures production of consistent and comparable statistical data.

Програмом је предвиђено да статистика становништва спроводи годишња истраживања, која се односе на: статистику рођених на статистичком листићу ДЕМ-1, статистику умрлих на статистичком листићу ДЕМ-2, статистику закључених бракова на статистичком листићу ДЕМ-3, статистику разведених бракова на статистичком листићу РБ-1. Прикупљање података је мјесечно, а обрада података годишња. Прикупљање података за унутрашње миграције је годишње у електронском облику и обрада података је на годишњем нивоу.

Поред наведене законске основе, као правни основ за попуњавање наведених статистичких листића статистике становништва важни су: Закон о матичним књигама ("Службени гласник Републике Српске", бр. 111/09), Закон о држављанству Републике Српске ("Службени гласник Републике Српске", бр. 33/99, 17/00, 64/05, 58/09, 18/10), Породични закон ("Службени гласник Републике Српске", бр. 54/02, 41/08), Закон о здравственој заштити Републике Српске ("Службени гласник Републике Српске", бр. 106/99), Закон о судовима и судској служби Републике Српске ("Службени гласник Републике Српске" бр.111/04, 109/05, 37/06, 17/08, 119/08, 58/09,116/09), Закон о парничном поступку ("Службени гласник Републике Српске", бр.58/03, 85/03, 74/05, 63/07, 49/09).

За статистичко истраживање Унутрашње миграције релевантан је Закон о пребивалишту и боравишту држављана БиХ ("Службени гласник БиХ" бр. 32/01, 56/08).

Дефиниције и објашњења

У овом Билтену дате су краће дефиниције јединица посматрања и објашњења појединих обиљежја.

У статистици рођених, јединица посматрања је рођено, односно живорођено и мртворођено дијете. Живорођеним се дјететом сматра свако дијете које при рођењу дише и показује друге знакове живота као што су куцање срца, пулсирање пупчане врпце и несумњиво кретање вољних мишића. Ако дијете убрзо након порођаја умре, најприје се региструје као живорођено, а затим као умрло одојче.

Од 2001 године, према препорукама Скупштине Свјетске здравствене организације и Међународног удружења гинеколога (ФИГО) мртворођеним се сматра дијете рођено, односно извађено из тијела мајке, без икаквих знакова живота тј. ако није дисало нити показивало неки други знак живота, а ношено је дуже од 22 недјеље (приближно 6 мјесеци) и које има порођајну тежину 500 g и више. Избацивање мртвог плода, који је ношен мање од 22 недјеље, сматра се побачајем (абортусом), без обзира на то да ли се ради о спонтаном или намјерном прекиду трудноће, и не региструје се у матичним књигама нити су ти подаци исказани у укупном броју мртворођених.

У статистици умрлих, јединица посматрања је свако умрло лице. Умрлом одојчади сматрају се дјеца која су умрла прије навршене прве године живота.

У статистици закључених бракова, јединица посматрања је сваки законито закључени брак.

The Programme provides that population statistics conducts annual surveys on birth statistics on the statistical form DEM-1, death statistics on the statistical form DEM-2, marriage statistics on the statistical form DEM-3, divorce statistics on the statistical form RB-1. Data collection is done monthly and data processing is done on an annual basis. Collection of data on internal migration is done in electronic form, and the data processing is done on an annual basis.

Apart from the mentioned law basis, as a legal basis for filling out the population statistics forms, also important are the following: Law on Population Registers ("The Official Gazette of Republika Srpska", No 111/09), Law on Citizenship of Republika Srpska ("The Official Gazette of Republika Srpska ", No 33/99, 17/00, 64/05, 58/09, 18/10), Family Law ("The Official Gazette of Republika Srpska", No 54/02, 41/08), Law on Health Care in Republika Srpska ("The Official Gazette of Republika Srpska", No 106/09), Law on Courts and Court Administration in Republika Srpska ("The Official Gazette of Republika Srpska", No 111/04, 109/05, 37/06, 17/08, 119/08, 58/09, 116/09), Law on Civil Procedure ("The Official Gazette of Republika Srpska", No 58/03, 85/03, 74/05, 63/07, 49/09).

For the statistical activity on Internal migration the relevant law is The Law on permanent and temporary residence of BiH citizens ("The Official Gazette of BiH", No 32/01, 56/08).

Definitions and explanations

This Bulletin provides short definitions of the units of observation and explanations of certain characteristics.

In statistics of births, unit of observation is a newborn, i.e. live born and stillborn child. A live-born child is every child who breathes and exhibits other signs of life at birth, such as beating of the heart, pulsation of the umbilical cord, or definite movements of voluntary muscles. If a child dies shortly after the birth, it is first registered as a live-born and then as an infant death.

Since 2001, following the recommendations of the World Health Assembly and the International Federation of Gynecology and Obstetrics (FIGO), a still-born child is considered a child, born or taken out from a mother's body, who exhibits no signs of life, i.e. not breathing nor showing any other sign of life, where pregnancy lasted more than 22 weeks (approximately 6 lunar months) and weight at child-birth was 500 g or more. Expulsion of a dead fetus carried less than 22 weeks is considered a miscarriage (abortion), irrespective of being natural or intended. These cases are not registered in population registers, nor shown in the tables on stillborn.

In statistics of deaths, unit of observation is every deceased person. Infant deaths are considered children who died before reaching one year of age.

In statistics of marriages, unit of observation is every marriage recognised by law.

У статистици разведених бракова, јединица посматрања је сваки брак који је правоснажном пресудом надлежног суда разведен, поништен, односно проглашен неважећим.

У статистици унутрашњих миграција, јединица посматрања је свако лице које се трајно преселило из:

- Републике Српске у ФБиХ и обрнуто,
- Републике Српске у Брчко Дистрикт и обрнуто,
- једне општине у другу општину унутар граница Републике Српске.

Објашњење појединих обиљежја

Старост

Подаци према старости исказују се према навршеним годинама живота. Старост се рачуна на основу датума рођења лица и датума када се случај десио.

У већини табела старост је исказана у појединачним годинама и у петогодишњим старосним групама.

Свака група старости обухвата лица која су навршила године живота унутар граница интервала. Тако су, на примјер, у групи од 15 до 19 година, обухваћена лица која имају 15 и више година, а још нису навршила 20 година живота.

Брак је законом уређена заједница живота жене и мушкарца.

Брак се сматра **разведеним** када судска пресуда о разводу брака постане правоснажна.

Брачно стање

Брачним се стањем сматра законски статус лица на које се догађаји односе. То значи да се ожењеним/удатим сматрају само она лица која су у тренутку дешавања, односно догађаја налазила у браку закљученом у складу са одредбама Породичног закона, а као разведена сматрана су лица чији је брак судски (законски) разведен.

Лица чији је брак престао смрћу другог супружника сматрају се удовицом/удовцем, док лица која никада нису ступила у брак сматрају се неожењенима/неудатима. Подаци према брачном статусу се разврставају: неожењен/неудата, ожењен/удата, удовац/удовица и разведен/разведена.

Националност

У складу са Уставом Босне и Херцеговине и Уставом Републике Српске, грађанину се гарантује слобода изражавања националне припадности. Податак о националној припадности добија се на основу слободног непосредног изјашњавања лица (приликом закључења, развода брака), док податак о националној припадности за мајку и оца (у случају рођења дјетета) и за умрло лице даје пријавилац рођења, односно пријавилац смртног случаја.

Уставом Босне и Херцеговине и Уставом Републике Српске, грађанин није дужан да се изјашњава о својој националној припадности.

In statistics of divorces, unit of observation is every marriage dissolved or cancelled by valid decision of the municipal court in charge.

In statistics of internal migrations, unit of observation is every person who permanently moved from:

- *Republika Srpska to FBiH and vice versa,*
- *Republika Srpska to Brčko District and vice versa,*
- *one municipality to another within the borders of Republika Srpska.*

Explanation of certain attributes

Age

Data by age are shown by completed years of age. Age is calculated using the date of birth of a person and the date of event.

In most tables, age is shown by single years of age and by five-year age groups.

Each age group includes persons who completed the years put as limits of the interval. For example, the age group 15–19 years includes all persons who are 15 years old and older, but have not yet turned 20.

Marriage is a legally regulated community of woman and man.

*A marriage is considered **divorced** at the time the court decision on divorce becomes legally binding.*

Marital status

Marital status is the legal status of a person the events refer to. Married persons are those who are, at the moment of event, legally married according to the provisions of the Family law. Divorced are persons whose marriage has been divorced according to the court (legal) decision.

Persons whose marriage has been terminated by death of a spouse are considered widows/widowers. Persons who have never been married are considered single persons. Data by marital status are classified as: single, married, widow/widower and divorced.

Ethnicity

According to the Constitution of Bosnia and Herzegovina and the Constitution of Republika Srpska, citizens are guaranteed freedom to express their ethnicity. Data on ethnicity is collected on the basis of free direct statement of a person (in cases of marriage, divorce, movement), while the data on ethnicity of mother and father (in case of childbirth) and the deceased are given by the person who reports the event of birth or death.

According to the Constitution of Bosnia and Herzegovina and the Constitution of Republika Srpska, citizens are not obliged to state their ethnicity.

Школска спрема

Под завршеном школском спремом подразумева се највиша завршена школа без обзира да ли је школска спрема стечена завршавањем неке редовне школе или школе која замјењује редовну школу, односно да ли је стечена полагањем испита у редовној школи или завршавањем неког курса за редовно школовање, којим се по важећим прописима признала одређена школа.

Подаци о школској спреми разврстани су према сљедећим групама: без школе, непотпуна основна школа, основна школа, средња школа, виша школа, висока школа, магистериј и докторат.

Активност

По овом обиљежју лица су разврстана на активна лица, лица с личним приходом, издржавана лица и лица на раду или боравку у иностранству.

Трајање брака

У статистици рођења и статистици разведених бракова, трајање брака је изведено обиљежје изражено у навршеним годинама трајања законске брачне заједнице.

Брачним дјететом се сматра оно дијете које је рођено у браку склопљеном према законским одредбама или је рођено у периоду од 300 дана након престанка брака.

Ред рођења дјетета

За одређивање реда рођења код живорођених и мртворођених, узимају се у обзир сва дјеца коју је мајка родила, без обзира да ли су рођена у браку или ван брака.

Мјесто порођаја и стручна помоћ код рођења

Сва дјеца, живорођена и мртворођена, према мјесту рођења сврставају се у двије групе: у здравственој установи и на другом мјесту.

Ако је порођај обављен уз помоћ доктора медицине или дипломиране бабице сматра се да је обављен „са стручном помоћи“.

У свим другим случајевима сматра се да је порођај обављен "без стручне помоћи".

Број издржаване дјеце рођене у овом браку

Код разведених бракова, у број издржаване дјеце рођене у овом браку, урачуната су дјеца разведених родитеља, која немају сопствених прихода за своје издржавање, без обзира гдје се та дјеца налазе и без обзира да ли ту дјецу издржавају родитељи или неко други. Ова дјеца су груписана према томе коме су додијељена у шест сљедећих група: мужу, жени, мужу и жени, другим лицима, установама и остале комбинације.

Мјесто смрти, лијечење и утврђивање смрти

По овом обиљежју разврстана су умрла лица, према томе да ли је смрт наступила у здравственој установи или на другом мјесту (у стану, пољу, итд.). Ако је смрт наступила у здравственој установи, уједно се сматра да је умрло лице лијечено и да је смрт утврдио љекар, а ако је смрт наступила ван здравствене установе онда се умрли разврставају још и према томе да ли је умрло лице било лијечено (од болести од које је умрло) и да ли је смрт утврдио љекар или неко друго лице.

Educational attainment

School completed is the highest level of completed education, irrespective of the level of education being attained by completing a regular school or an equivalent substitute school, i.e. the level of education being attained by passing the exams in regular school or completing a course for regular education by which, according to valid regulations, a respective school level is recognised.

Data on educational attainment are classified according to the following groups: without education, incomplete basic school, basic school, secondary school, non-university high school, university degree, master's degree and doctorate.

Activity

By this attribute, persons are classified as active persons, persons with their own income, dependents and persons who temporarily work or reside in foreign countries.

Duration of marriage

In statistics of births and divorces, marriage duration is a derived characteristic expressed in completed years of marriage duration.

A child born in a marriage is considered a child born in a marriage established by law or in a period of 300 days after the termination of a marriage.

Birth order

In establishing a birth order for live births and stillbirths, all children born by the mother are taken into account, irrespective of whether born in or outside marriage.

Place of birth and medical assistance at birth

All children, i.e. live births and stillbirths, are classified into two groups according to the place of birth: in medical facility and elsewhere.

If a child birth is done with the help of medical doctor or qualified midwife, it is considered to have been done "with medical assistance".

In all other cases, it is considered that a child birth was carried out "without medical assistance".

Number of supported children born in this marriage

In the number of supported children included are children (of divorced parents) who do not have their own income, irrespective of their residence and irrespective of whether these children are supported by parents or someone else. Those children are classified by person given the custody of children in six following groups: to husband, to wife, to husband and wife, to other persons, to institutions and other combinations.

Place of death, medical treatment and death pronouncement

By this characteristic, the deceased are classified in consideration of whether the person died in a medical facility or in some other place (house, field, etc.). If place of death is a medical facility it is considered that death is pronounced by a physician; if place of death is some other place, the deceased are classified by whether the deceased person was medically treated (for the disease that caused death) and whether death was pronounced by a physician or some other person.

Узрок смрти

Узроком смрти сматрају се оне болести, болесна стања или повреде које имају за посљедицу смрт или су придонијеле смрти, као и околности несрећног случаја или насиља које су такве повреде проузроковале.

Узрок смрти утврђује љекар који је лијечио умрлог, мртвозорник или обдуцент. За свако умрло лице љекар попуњава "Потврду о смрти" или се од пријавиоца тражи неки други документ (рјешење надлежног органа Министарства унутрашњих послова или судско рјешење). Љекар који утврђује смрт, обавезан је да у "Потврди о смрти" наведе основни узрок смрти и то према Међународној класификацији болести, повреда и узрока смрти, Десета ревизија, која је обавезна за све чланице Свјетске здравствене организације.

Насилна смрт је свака она смрт која није настала због природних околности (болест, старост), него је ријеч о смрти насталој од повреда или тровања.

Умрли услед насилних смрти груписани су, у односу на спољни узрок, у четири групе: умрли услед несретног случаја, самоубиства, убиства и остало. Група остало односи се на повреде нанесене при легалним интервенцијама полиције и других извршилаца закона, укључујући и војску на дужности, повреде настале због ратних операција, компликације услед медицинског и хирушког лијечења, као и догађаји са неутврђеним поријеклом насилне смрти.

Миграције представљају просторну покретљивост становништва.

Унутрашње миграције становништва Републике Српске подразумевају међуопштинска кретања унутар Републике Српске, међуентитетска кретања као и кретање између Републике Српске и Брчко Дистрикта.

Пребивалиште је општина или дистрикт у коме се држављанин настани са намјером да тамо стално живи.

Мигрант је особа која се из одређених личних разлога пресељава из једног мјеста у друго.

Типологија насеља

Насељено мјесто је дио подручна јединице локалне самоуправе које има изграђене објекте за становање, основну комуналну инфраструктуру и друге објекте неопходне за задовољавање потреба становника настањених на њиховом подручју.

Према правном критеријуму, насеља су подијељена у двије групе: градска и остала насеља.

Поступак израде основних демографских показатеља

Процјена становништва

Процјена броја становника израђена је на основу расположивих података природног и миграционог кретања становништва.

Природни прираштај је разлика између броја живорођене дјеце и броја умрлих особа.

Cause of death

Cause of death covers diseases, morbid conditions or injuries which either resulted in or contributed to death, as well as circumstances of the accident or violence which produced such injuries.

Cause of death is determined by the physician who treated the deceased, a coroner or a pathologist. For every deceased person, a physician fills out the "Death certificate", or the person who reported death is asked to present some other document (a decision made by an authorised organ of the Ministry of Internal Affairs or a court decision).

A physician who pronounces death is obliged to state the underlying cause of death in the "Death certificate", according to the International Classification of Diseases, Injuries and Causes of Death, Tenth Revision, which is obligatory for all members of the World Health Organisation.

Violent death is any death not caused by natural circumstances (disease, old age) but by injuries or poisoning. Regarding the external cause of death, violent deaths are classified into four groups: accidental deaths, suicides, homicides and other. The group "other" refers to injuries inflicted by legal interventions of the police and other law enforcement authorities, including the army on duty, injuries caused by war operations, complications caused by medical and surgical treatment, as well as cases of violent death with undetermined cause.

Migration is spatial movement of people.

Internal migration of population represents migration of persons between municipalities within the borders of Republika Srpska, migration between entities, as well as migration between Republika Srpska and Brčko District.

Place of permanent residence is a municipality or district where a citizen settles down with the intention to live there permanently.

Migrant is a person who for certain personal reasons migrates from one place to another.

Typology of settlements

A settlement is part of local community which has constructed facilities for housing, basic utilities infrastructure and other facilities for people residing on their territory.

According to the legal criteria, settlements are classified into two groups: urban and other settlements

Procedure of development of basic demographic indicators

Population estimate

Population estimate is done on the basis of natural changes of population and migration.

Natural increase represents the difference between number of live births and number of deaths.

Општа стопа наталитета представља однос између броја живорођених и процијењеног броја становника у посматраној години.

Општа стопа морталитета представља однос између броја умрлих и процијењеног броја становника у посматраној години.

Општа стопа природног прираштаја представља разлику између стопе наталитета и стопе морталитета у посматраној години.

Стопа смртности одојчади представља однос између броја умрле дјеце до једне године старости на 1000 живорођених у посматраној години.

Општа стопа мртворођења представља број мртворођених на 1000 живорођених у посматраној години.

Просјечна старост мајке представља просјечну годину њене старости приликом рађања дјетета.

Просјечна старост младожење и невјесте представља просјечне године старости приликом склапања брака.

Просјечна старост мужа и жене представља просјечне године старости приликом развода брака.

Стопа нупцијалитета представља однос између броја склопљених бракова и процијењеног броја становника у посматраној години.

Стопа диворцијалитета представља однос између броја разведених бракова и процијењеног броја становника у посматраној години.

Миграциони салдо становништва је разлика између броја досељеног и броја одсељеног становништва посматраног подручја у одређеном периоду.

***General natality rate** represents the ratio between number of live births and population estimate in the referent year.*

***General mortality rate** represents the ratio between number of deaths and population estimate in the referent year.*

***General natural increase rate** represents the difference between natality and mortality rates in the referent year.*

***Infant mortality rate** represents the number of deaths of children under 1 year of age per 1 000 live births in the referent year.*

***General stillbirth rate** represents the number of stillbirths per 1 000 live births in the referent year.*

***Average age of mother** represents the average age of mother at childbirth.*

***Average ages of groom and bride** represent average years of age at marriage.*

***Average ages of husband and wife** represent average years of age at divorce.*

***Nuptiality rate** represents the ratio between number of marriages and estimated number of inhabitants in a referent year.*

***Divorciability rate** represents the ratio between number of divorces and estimated number of inhabitants in a referent year.*

***Net migration of population** is the difference between number of immigrants and emigrants of the observed area in a given period of time.*

Знакови

- нема појаве
- ... не располаже се податком
- ¹⁾ ознака за напомену у табели
- * исправљен податак

Symbols

- no occurrence
- ... data not available
- ¹⁾ footnote
- * corrected data

1. ОСНОВНИ ПОДАЦИ
BASIC DATA1.1. ОСНОВНИ ПОДАЦИ О РЕПУБЛИЦИ СРПСКОЈ
BASIC DATA ON REPUBLIKA SRPSKA

Број становника (процјена) Population (estimated)					Број градова ¹⁾ Number of cities ¹⁾	Број општина ¹⁾ Number of municipalities ¹⁾	Број насељених мјеста ²⁾ Number of settlements ²⁾
2007	2008	2009	2010	2011			
1 439 673	1 437 477	1 435 179	1 433 038	1 429 668	2	61	2 746

2. ПРИРОДНА КРЕТАЊА
NATURAL CHANGES2.1. СТАНОВНИШТВО, РОЂЕЊА, УМИРАЊА И БРАКОВИ
POPULATION, BIRTHS, DEATHS AND MARRIAGES

	Број становника (процјена) Population (estimated)			Рођени Births				Умрли Deaths				Бракови Marriages	
	укупно total	мушки male	женски female	живорођени live births			мртво- рођени still births	укупно total	мушки male	женски female	одојчад infants	склоп- љени married	разве- дени divorced
				укупно total	мушки male	женски female							
2007	1 439 673	700 754	738 919	10 110	5 203	4 907	39	14 146	7 302	6 844	38	7 093	596
2008	1 437 477	699 685	737 792	10 198	5 262	4 936	34	13 501	7 058	6 443	40	6 401	317
2009	1 435 179	698 567	736 612	10 603	5 577	5 026	32	13 775	7 099	6 676	51	6 131	455
2010	1 433 038	697 524	735 514	10 147	5 184	4 963	41	13 517	6 935	6 582	44	5 767	517 ³⁾
2011	1 429 668	695 884	733 784	9 561	5 008	4 553	29	13 658	7 001	6 657	43	5 802	886

2.2. СТОПЕ РОЂЕЊА, УМИРАЊА И БРАКОВА
BIRTH, DEATH AND MARRIAGE RATES

	Број становника (процјена) <i>Population (estimated)</i>			Рођени <i>Births</i>				Умрли <i>Deaths</i>				Природ- ни прира- штај <i>Natural increase</i>	Бракови <i>Marriages</i>		Витални индекс <i>Vital index</i>
	укупно <i>total</i>	мушки <i>male</i>	женски <i>female</i>	живорођени <i>live births</i>			мртво- рођени <i>still births</i>	укупно <i>total</i>	мушки <i>male</i>	женски <i>female</i>	одојчад <i>infants</i>		склоп- љени <i>married</i>	разве- дени <i>divorced</i>	
				укупно <i>total</i>	мушки <i>male</i>	женски <i>female</i>									
2007	1 439 673	700 754	738 919	7,0	7,4	6,6	3,9	9,8	10,4	9,3	3,8	-2,8	4,9	0,4	0,7
2008	1 437 477	699 685	737 792	7,1	7,5	6,7	3,3	9,4	10,1	8,7	3,9	-2,3	4,5	0,2	0,8
2009	1 435 179	698 567	736 612	7,4	8,0	6,8	3,4	9,6	10,2	9,1	4,8	-2,2	4,3	0,3	0,8
2010	1 433 038	697 524	735 514	7,1	7,4	6,7	4,0	9,4	9,9	8,9	4,3	-2,4	4,0	0,4	0,8
2011	1 429 668	695 884	733 784	6,7	7,2	6,2	3,0	9,6	10,1	9,1	4,5	-2,9	4,1	0,6	0,7

¹⁾ Општине и градови у Републици Српској утврђени су Законом о територијалној организацији Републике Српске ("Службени гласник Републике Српске", бр. 69/09)
Municipalities and cities in Republika Srpska are established by the Law on territorial organisation of Republika Srpska ("The Official Gazette of Republika Srpska", No 69/09)

²⁾ Број насеља усаглашен на основу Уредбе о насељеним мјестима која чине подручје јединице локалне самоуправе ("Службени гласник Републике Српске", бр. 4/10) и Измјене и допуне Уредбе која чине подручје јединица локалне самоуправе ("Службени Гласник Републике Српске", бр. 26/11)
Number of settlements is in accordance with the Regulation on Settlements Composing the Territory of the Local Government Unit ("The Official Gazette of Republika Srpska", No 4/10) and the Amendment of the Regulation on Settlements Composing the Territory of the Local Government Unit ("The Official Gazette of Republika Srpska", No 26/11)

³⁾ Без непотпуних података за Основни суд Бања Лука
Excluding incomplete data for the Muncipal court Banja Luka

2.3. ЖИВОРОЂЕНИ ПРЕМА МЈЕСЕЦУ РОЂЕЊА, ДНЕВНИ ПРОСЈЕК И ИНДЕКС ДНЕВНОГ ПРОСЈЕКА
LIVE BIRTHS BY MONTH, DAILY AVERAGE AND DAILY AVERAGE INDEX

	Укупно <i>Total</i>	Јануар <i>January</i>	Фебруар <i>February</i>	Март <i>March</i>	Април <i>April</i>	Мај <i>May</i>	Јуни <i>June</i>	Јули <i>July</i>	Август <i>August</i>	Септембар <i>September</i>	Октобар <i>October</i>	Новембар <i>November</i>	Децембар <i>December</i>
2007	10 110	871	728	806	704	803	827	957	947	930	989	824	724
2008	10 198	914	816	801	772	877	764	971	960	971	910	790	652
2009	10 603	628	546	910	896	879	887	1 077	932	1 074	1 023	862	889
2010	10 147	880	833	887	764	855	800	964	913	891	871	830	659
2011	9 561	875	711	781	649	785	850	776	878	889	933	642	792
ДНЕВНИ ПРОСЈЕК DAILY AVERAGE													
2007	27,7	28,1	26,0	26,0	23,5	25,9	27,6	30,9	30,5	31,0	31,9	27,5	23,4
2008	27,9	29,5	28,1	25,8	25,7	28,3	25,5	31,3	31,0	32,4	29,4	26,3	21,0
2009	29,0	20,3	19,5	29,4	29,9	28,4	29,6	34,7	30,1	35,8	33,0	28,7	28,7
2010	27,8	28,4	29,8	28,6	24,6	27,6	25,8	31,1	29,5	28,7	28,1	26,8	21,3
2011	26,2	28,2	25,4	25,2	20,9	25,3	27,4	25,0	28,3	28,7	30,1	20,7	25,5
ИНДЕКС ДНЕВНОГ ПРОСЈЕКА (БАЗА 100 = ДНЕВНИ ГОДИШЊИ ПРОСЈЕК) DAILY AVERAGE INDEX (BASE 100 = DAILY ANNUAL AVERAGE)													
2007	100,0	97,3	90,2	90,2	81,4	89,8	95,6	107,1	105,9	107,5	110,6	95,3	81,0
2008	100,0	105,8	101,0	92,7	92,4	101,5	91,4	112,4	111,1	116,2	105,4	94,5	75,5
2009	100,0	69,9	60,8	101,3	99,8	97,9	98,8	119,9	103,8	119,6	113,9	96,0	99,0
2010	100,0	102,1	107,0	102,9	88,7	99,2	92,8	111,9	105,9	103,4	101,1	96,3	76,5
2011	100,0	101,5	91,3	90,6	75,3	91,1	98,6	90,0	101,9	103,2	108,3	74,5	91,9

2.4. ЖИВОРОЂЕНИ ПРЕМА СТАРОСТИ МАЈКЕ
LIVE BIRTHS BY AGE OF MOTHER AT CHILDBIRTH

	Укупно <i>Total</i>	<15	15–19	20–24	25–29	30–34	35–39	40–44	45–49	50+	Непознато <i>Unknown</i>
2007	10 110	3	557	2 980	3 410	2 176	745	137	10	1	91
2008	10 198	4	536	2 759	3 642	2 241	745	169	6	-	96
2009	10 603	3	499	2 704	3 815	2 528	834	165	4	1	50
2010	10 147	-	436	2 465	3 573	2 540	919	150	9	-	55
2011	9 561	-	407	2 157	3 515	2 410	914	151	7	-	-

2.5. ЖИВОРОЂЕНИ ПРЕМА РЕДУ РОЂЕЊА
LIVE BIRTHS BY BIRTH ORDER

	Укупно <i>Total</i>	Прво <i>First</i>	Друго <i>Second</i>	Треће <i>Third</i>	Четврто <i>Fourth</i>	Пето и више <i>Fifth and more</i>	Непознато <i>Unknown</i>
2007	10 110	4 789	3 637	1 169	227	94	194
2008	10 198	4 781	3 711	1 150	258	99	199
2009	10 603	4 848	3 918	1 329	284	102	122
2010	10 147	4 526	3 788	1 283	262	120	168
2011	9 561	4 442	3 609	1 134	215	116	45

2.6. ЖИВОРОЂЕНИ ПРЕМА ПОЛУ, МЈЕСТУ ПОРОЂАЈА И СТРУЧНОЈ ПОМОЋИ ПРИ ПОРОЂАЈУ
LIVE BIRTHS BY SEX, PLACE OF BIRTH AND MEDICAL ASSISTANCE AT BIRTH

	Укупно <i>Total</i>	Мушки <i>Male</i>	Женски <i>Female</i>	Мјесто порођаја <i>Place of birth</i>				Стручна помоћ при порођају <i>Medical assistance at birth</i>			
				укупно <i>total</i>	здравствена установа <i>medical facility</i>	друго мјесто <i>elsewhere</i>	непознато <i>unknown</i>	укупно <i>total</i>	са стручном помоћи <i>medically assisted</i>	без стручне помоћи <i>without medical assistance</i>	непознато <i>unknown</i>
2007	10 110	5 203	4 907	10 110	10 071	39	-	10 110	10 088	22	-
2008	10 198	5 262	4 936	10 198	10 152	34	12	10 198	10 174	12	12
2009	10 603	5 577	5 026	10 603	10 545	22	36	10 603	10 559	8	36
2010	10 147	5 184	4 963	10 147	10 066	32	49	10 147	10 087	11	49
2011	9 561	5 008	4 553	9 561	9 528	31	2	9 561	9 548	11	2

2.7. ПРОСЈЕЧНА СТАРОСТ МАЈКЕ ПРЕМА РЕДУ РОЂЕЊА ЖИВОРОЂЕНЕ ДЈЕЦЕ
AVERAGE AGE OF MOTHER AT CHILDBIRTH BY ORDER OR LIVE BIRTH

	Укупно <i>Total</i>	Прво <i>First</i>	Друго <i>Second</i>	Треће <i>Third</i>	Четврто <i>Fourth</i>	Пето и више <i>Fifth and more</i>
2007	26,8	25,0	27,8	30,4	32,3	34,9
2008	27,2	25,4	28,0	30,4	32,9	33,2
2009	27,5	25,6	28,2	30,7	32,0	32,6
2010	27,7	25,9	28,4	30,9	32,4	33,3
2011	28,0	26,3	28,7	30,9	32,5	33,6

2.8. ЖИВОРОЂЕНИ ВАНБРАЧНИ ПРЕМА СТАРОСТИ МАЈКЕ
LIVE BIRTHS OUTSIDE MARRIAGE BY AGE OF MOTHER AT CHILDBIRTH

	Укупно <i>Total</i>	<15	15–19	20–24	25–29	30–34	35–39	40–44	45–49	50+	Непознато <i>Unknown</i>
2007	1 526	3	195	492	399	251	140	32	3	-	11
2008	1 596	4	209	490	430	276	134	45	2	-	6
2009	1 629	3	203	450	476	321	133	34	1	-	8
2010	1 543	-	179	387	454	329	151	24	1	-	18
2011	1 464	-	169	373	411	303	166	41	1	-	-

2.9. ЖИВОРОЂЕНИ ВАНБРАЧНИ ПРЕМА РЕДУ РОЂЕЊА
LIVE BIRTHS OUTSIDE MARRIAGE BY BIRTH ORDER

	Укупно <i>Total</i>	Прво <i>First</i>	Друго <i>Second</i>	Треће <i>Third</i>	Четврто <i>Fourth</i>	Пето и више <i>Fifth and more</i>	Непознато <i>Unknown</i>
2007	1 526	982	377	105	39	23	-
2008	1 595	1 003	394	117	42	39	-
2009	1 629	1 025	400	117	59	28	-
2010	1 543	943	389	128	38	45	-
2011	1 464	854	359	152	45	38	16

2.10. МРТВОРОЂЕНИ ПРЕМА ПОЛУ, СТОПЕ МРТВОРОЂЕНИХ
STILL BIRTHS BY SEX, STILL BIRTHS RATES

	Укупно <i>Total</i>	Мушки <i>Male</i>	Женски <i>Female</i>	Мртворођени на 1 000 живорођених <i>Still births per 1 000 livebirths</i>
2007	39	23	16	3,9
2008	34	20	14	3,3
2009	32	21	11	3,1
2010	41	23	18	4,0
2011	29	12	17	2,9

2.11. МРТВОРОЂЕНИ ПРЕМА СТАРОСТИ МАЈКЕ
STILL BIRTHS BY AGE OF MOTHER AT CHILDBIRTH

	Укупно <i>Total</i>	<15	15–19	20–24	25–29	30–34	35–39	40–44	45–49	50+	Непознато <i>Unknown</i>
2007	39	-	1	7	14	9	5	3	-	-	-
2008	34	-	2	7	12	5	4	1	1	-	2
2009	32	-	1	11	7	9	1	1	1	-	1
2010	41	-	-	7	13	16	4	1	-	-	-
2011	29	-	2	4	11	9	2	1	-	-	-

2.12. МРТВОРОЂЕНИ ПРЕМА РЕДУ РОЂЕЊА
STILL BIRTHS BY BIRTH ORDER

	Укупно <i>Total</i>	Прво <i>First</i>	Друго <i>Second</i>	Треће <i>Third</i>	Четврто <i>Fourth</i>	Пето и више <i>Fifth and more</i>	Непознато <i>Unknown</i>
2007	39	17	14	1	2	3	2
2008	34	16	6	3	3	2	4
2009	32	11	5	6	2	2	6
2010	41	18	12	4	1	1	5
2011	29	13	12	-	2	2	-

2.13. УМРЛИ ПО МЈЕСЕЦИМА, ДНЕВНИ ПРОСЈЕК И ИНДЕКС ДНЕВНОГ ПРОСЈЕКА
DEATHS BY MONTH, DAILY AVERAGE AND DAILY AVERAGE INDEX

	Укупно <i>Total</i>	Јануар <i>January</i>	Фебруар <i>February</i>	Март <i>March</i>	Април <i>April</i>	Мај <i>May</i>	Јуни <i>June</i>	Јули <i>July</i>	Август <i>August</i>	Септембар <i>September</i>	Октобар <i>October</i>	Новембар <i>November</i>	Децембар <i>December</i>
2007	14 146	1 306	1 263	1 229	1 171	1 137	1 156	1 151	1 094	979	1 205	1 153	1 302
2008	13 501	1 396	1 200	1 203	1 155	1 191	1 067	1 085	1 035	1 005	1 164	1 067	933
2009	13 775	1 322	1 231	1 329	1 064	1 128	1 053	1 121	1 104	966	1 136	1 059	1 262
2010	13 517	1 258	1 107	1 219	1 102	1 148	1 105	1 120	1 021	1 027	1 153	1 141	1 116
2011	13 658	1 263	1 271	1 194	1 208	1 226	1 015	1 112	1 110	981	1 058	1 100	1 120
ДНЕВНИ ПРОСЈЕК <i>DAILY AVERAGE</i>													
2007	38,8	42,1	45,1	39,6	39,0	36,7	38,5	37,1	35,3	31,6	38,4	38,4	42,0
2008	36,9	45,0	41,4	38,8	38,5	38,4	35,6	35,0	33,4	32,4	35,6	35,6	30,1
2009	37,6	42,6	44,0	42,9	35,5	36,4	35,1	36,2	35,6	32,2	34,2	35,3	40,7
2010	37,0	40,6	39,5	39,3	36,7	37,0	36,8	36,1	32,9	34,2	36,8	38,0	36,0
2011	37,4	40,7	45,4	38,5	40,3	39,5	33,8	35,9	35,8	32,7	35,5	36,7	36,1
ИНДЕКС ДНЕВНОГ ПРОСЈЕКА (БАЗА 100 = ДНЕВНИ ГОДИШЊИ ПРОСЈЕК) <i>DAILY AVERAGE INDEX (BASE 100 = DAILY ANNUAL AVERAGE)</i>													
2007	100,0	108,7	116,4	102,3	100,7	94,6	99,4	95,8	91,1	88,8	99,2	99,2	118,0
2008	100,0	122,1	112,2	105,2	104,4	104,2	96,4	94,9	90,5	87,9	96,4	96,4	81,6
2009	100,0	113,3	116,8	113,9	94,2	96,7	93,3	96,1	94,6	85,6	90,8	93,8	108,2
2010	100,0	109,6	106,8	106,2	99,2	100,0	99,5	97,6	88,9	92,4	99,4	102,7	97,2
2011	100,0	110,0	122,6	104,0	108,7	106,8	91,4	96,9	96,7	88,3	95,8	99,0	97,6

2.14. УМРЛИ ПРЕМА ЛИЈЕЧЕЊУ, МЈЕСТУ СМРТИ И ПРЕМА ТОМЕ КО ЈЕ ДАО ПОДАТКЕ О СМРТИ
DEATHS BY MEDICAL TREATMENT, PLACE OF DEATH AND PERSON WHO GAVE INFORMATION ABOUT DEATH

	Укупно <i>Total</i>	Лијечење <i>Medical treatment</i>		% лијечених <i>% of medically treated</i>	Мјесто смрти <i>Place of death</i>		% умрлих у здравственој установи <i>% of deaths at medical facility</i>	Податке о смрти дао <i>Information about death given by</i>			% умрлих за које је податке дао лекар <i>% of deaths for which the information was given by a physician</i>
		лијечени <i>medically treated</i>	нису лијечени <i>without medical treatment</i>		здравствена установа <i>medical facility</i>	друго мјесто <i>other place</i>		љekar <i>physician</i>	друго лице <i>other person</i>	узрок смрти неутврђен <i>cause of death not determined</i>	
2007	14 146	12 530	1 616	88,6	4 856	9 290	34,3	13 280	866	-	93,9
2008	13 501	12 260	1 241	90,8	5 192	8 309	38,5	12 272	1 229	-	90,9
2009	13 775	12 487	1 288	90,6	5 294	8 481	38,4	12 471	1 304	-	90,5
2010	13 517	12 439	1 078	92,0	5 681	7 836	42,0	12 371	1 146	-	91,5
2011 ⁴⁾	13 658	12 159	1 499	89,0	5 706	7 952	41,8	13 557	-	101	99,3

⁴⁾ У подацима за 2011. годину, додат је модалитет "Узрок смрти неутврђен".
A modality "Cause of death not determined" was added in data for 2011.

2.15. УМРЛИ ПРЕМА ПОЛУ И СТАРОСТИ
DEATHS BY SEX AND AGE

	Укупно <i>Total</i>	0-4	5-9	10-14	15-19	20-24	25-29	30-34	35-39	40-44	45-49	50-54	55-59	60-64	65-69	70-74	75-79	80-84	85+	Непознато <i>Unknown</i>	
2007																					2007
свега	14 146	47	16	5	22	55	49	81	104	184	374	664	770	864	1 787	2 551	2 960	2 208	1 401	4	all
мушки	7 302	23	9	2	16	46	40	61	77	125	278	469	529	543	1 052	1 364	1 385	814	468	1	male
женски	6 844	24	7	3	6	9	9	20	27	59	96	195	241	321	735	1 187	1 575	1 394	933	3	female
2008																					2008
свега	13 501	45	6	21	42	55	68	69	87	154	326	548	790	876	1 482	2 529	2 799	2 232	1 372	-	all
мушки	7 058	24	5	16	34	45	51	56	60	116	230	400	529	571	898	1 334	1 338	886	465	-	male
женски	6 443	21	1	5	8	10	17	13	27	38	96	148	261	305	584	1 195	1 461	1 346	907	-	female
2009																					2009
свега	13 775	58	8	10	16	36	49	71	89	163	307	572	843	930	1 418	2 473	2 717	2 375	1 640	-	all
мушки	7 099	33	7	6	11	29	35	53	64	109	205	388	579	615	826	1 362	1 258	946	573	-	male
женски	6 676	25	1	4	5	7	14	18	25	54	102	184	264	315	592	1 111	1 459	1 429	1 067	-	female
2010																					2010
свега	13 517	50	8	2	27	42	62	49	99	127	293	530	773	966	1 228	2 331	2 740	2 468	1 722	-	all
мушки	6 935	23	7	2	18	33	49	36	75	79	191	361	541	636	772	1 240	1 313	1 013	546	-	male
женски	6 582	27	1	-	9	9	13	13	24	48	102	169	232	330	456	1 091	1 427	1 455	1 176	-	female
2011																					2011
свега	13 658	47	2	4	23	42	45	63	92	144	275	491	832	984	1 125	2 165	2 944	2 631	1 749	-	all
мушки	7 001	29	2	4	17	35	30	46	68	94	194	335	582	667	704	1 151	1 389	1 108	546	-	male
женски	6 657	18	-	-	6	7	15	17	24	50	81	156	250	317	421	1 014	1 555	1 523	1 203	-	female

2.16. УМРЛИ ПРЕМА ПОЛУ И УЗРОКУ СМРТИ
DEATHS BY SEX AND CAUSE OF DEATH

Узрок смрти	2007	2008	2009	2010	2011	Cause of death
УКУПНО						TOTAL
свега	14 146	13 501	13 775	13 517	13 658	all
мушки	7 302	7 058	7 099	6 935	7 001	male
женски	6 844	6 443	6 676	6 582	6 657	female
Инфективне и паразитне болести (A00–B99)						Infectious and parasitic diseases (A00–B99)
свега	103	118	118	109	117	all
мушки	70	72	75	72	79	male
женски	33	46	43	37	38	female
Неоплазме (C00–D48)						Neoplasms (C00–D48)
свега	2 733	2 733	2 822	2 700	2 802	all
мушки	1 624	1 658	1 661	1 595	1 684	male
женски	1 109	1 075	1 161	1 105	1 118	female
Болести крви и крвотворних органа и неки поремећаји имуног система (D50–D89)						Diseases of the blood and blood-forming organs and certain disorders involving the immune mechanism (D50–D89)
свега	16	8	13	15	17	all
мушки	6	3	4	5	7	male
женски	10	5	9	10	10	female
Болести жлијезда са унутрашњим лучењем, исхране и метаболизма (E00–E88)						Endocrine, nutritional and metabolic diseases (E00–E88)
свега	791	764	891	691	654	all
мушки	349	310	361	289	257	male
женски	442	454	530	402	397	female
Душевени поремећаји и поремећаји понашања (F00–F99)						Mental and behavioural disorders (F00–F99)
свега	107	101	122	84	72	all
мушки	87	82	92	73	58	male
женски	20	19	30	11	14	female
Болести нервног система и органа чула (G00–H95)						Diseases of the nervous system and sense organs (G00–H95)
свега	156	145	133	152	209	all
мушки	86	91	78	76	112	male
женски	70	54	55	76	97	female
Болести циркулаторног система (I00–I99)						Diseases of the circulatory system (I00–I99)
свега	7 097	6 965	7 014	7 211	7 339	all
мушки	3 233	3 209	3 271	3 285	3 330	male
женски	3 864	3 756	3 743	3 926	4 009	female
Болести респираторног система (J00–J99)						Diseases of the respiratory system (J00–J99)
свега	493	449	430	450	536	all
мушки	282	276	254	277	303	male
женски	211	173	176	173	233	female
Болести дигестивног система (K00–K92)						Diseases of the digestive system (K00–K92)
свега	396	366	371	398	391	all
мушки	249	235	223	242	255	male
женски	147	131	148	156	136	female
Болести коже и поткожног ткива (L00–L98)						Diseases of the skin and subcutaneous tissue (L00–L98)
свега	2	2	3	6	1	all
мушки	-	-	1	4	-	male
женски	2	2	2	2	1	female

2.16. УМРЛИ ПРЕМА ПОЛУ И УЗРОКУ СМРТИ
DEATHS BY SEX AND CAUSE OF DEATH

(наставак--continued)

Узрок смрти	2007	2008	2009	2010	2011	Cause of death
Болести мишићно-коштаног система и везивног ткива (M00-M99)						Diseases of the musculo-skeletal system and connective tissue (M00-M99)
свега	13	17	13	11	18	all
мушки	4	3	2	3	4	male
женски	9	14	11	8	14	female
Болести генитоуринарног система (N00-N98)						Diseases of the genitourinary system (N00-N98)
свега	275	268	257	255	175	all
мушки	163	155	139	140	101	male
женски	112	113	118	115	74	female
Трудноћа, порођај и пуерперијум (O00-O99)						Pregnancy, childbirth and the puerperium (O00-O99)
свега	1	1	-	1	1	all
мушки	-	-	-	-	-	male
женски	1	1	-	1	1	female
Одређена стања настала у перинаталном периоду (P00-P96)						Certain conditions originating in perinatal period (P00-P96)
свега	27	20	34	29	36	all
мушки	15	12	22	13	20	male
женски	12	8	12	16	16	female
Конгениталне аномалије, деформације и хромосомне ненормалности (Q00-Q99)						Congenital malformations, deformations and chromosomal abnormalities (Q00-Q99)
свега	14	15	20	17	9	all
мушки	8	5	7	10	7	male
женски	6	10	13	7	2	female
Симптоми, знакови и ненормални клинички и лабораторијски налази, неклассификовани на другом мјесту (R00-R99)						Symptoms, signs and abnormal clinical and laboratory findings, not elsewhere classified (R00-R99)
свега	1 288	945	953	877	681	all
мушки	638	496	485	446	302	male
женски	650	449	468	431	379	female
Повреде, тровања и последице дјеловања спољних фактора (S00-T98)						Injuries, poisoning and consequences of external causes (S00-T98)
свега	634	584	581	511	600	all
мушки	488	451	424	405	482	male
женски	146	133	157	106	118	female

2.17. СТРУКТУРА УМРЛИХ ПРЕМА ПОЛУ И УЗРОКУ СМРТИ
DEATHS STRUCTURE BY SEX AND CAUSE OF DEATH

Узрок смрти	2007	2008	2009	2010	2011	Cause of death
	МУШКИ/MALES %					
УКУПНО	100,0	100,0	100,0	100,0	100,0	TOTAL
Инфективне и паразитне болести (A00-B99)	1,0	1,0	1,1	1,0	1,0	Infectious and parasitic diseases (A00-B99)
Неоплазме (C00-D48)	22,2	23,5	23,4	23,0	24,1	Neoplasms (C00-D48)
Болести крви и крвотворних органа и неки поремећаји имуног система (D50-D89)	0,1	0,0	0,1	0,1	0,1	Diseases of the blood and blood-forming organs and certain disorders involving the immune mechanism (D50-D89)
Болести жлијезда са унутрашњим лучењем, исхране и метаболизма (E00-E88)	4,8	4,4	5,1	4,2	3,7	Endocrine, nutritional and metabolic diseases (E00-E88)
Душевни поремећаји и поремећаји понашања (F00-F99)	1,2	1,1	1,3	1,1	0,8	Mental and behavioural disorders (F00-F99)
Болести нервног система и органа чула (G00-H95)	1,2	1,2	1,1	1,1	1,6	Diseases of the nervous system and sense organs (G00-H95)
Болести циркулаторног система (I00-I99)	44,3	45,4	46,1	47,4	47,6	Diseases of the circulatory system (I00-I99)
Болести респираторног система (J00-J99)	3,9	3,9	3,6	4,0	4,3	Diseases of the respiratory system (J00-J99)
Болести дигестивног система (K00-K92)	3,4	3,3	3,1	3,5	3,6	Diseases of the digestive system (K00-K92)
Болести коже и поткожног ткива (L00-L98)	-	-	0,0	0,1	0,0	Diseases of the skin and subcutaneous tissue (L00-L98)
Болести мишићно-коштаног система и везивног ткива (M00-M99)	0,1	0,0	0,0	0,0	0,1	Diseases of the musculo-skeletal system and connective tissue (M00-M99)
Болести генитоуринарног система (N00-N98)	2,2	2,2	2,0	2,0	1,4	Diseases of the genitourinary system (N00-N98)
Трудноћа, порођај и пuerперијум (O00-O99)	-	-	-	-	-	(O00-O99)
Одређена стања настала у перинаталном периоду (P00-P96)	0,2	0,2	0,3	0,2	0,3	Certain conditions originating in perinatal period (P00-P96)
Конгениталне аномалије, деформације и хромосомне ненормалности (Q00-Q99)	0,1	0,1	0,1	0,1	0,1	Congenital malformations, deformations and chromosomal abnormalities (Q00-Q99)
Симптоми, знакови и ненормални клинички и лабораторијски налази, неклассификовани на другом мјесту (R00-R99)	8,7	7,0	6,8	6,4	4,3	Symptoms, signs and abnormal clinical and laboratory findings, not elsewhere classified (R00-R99)
Повреде, тровања и последице дјеловања спољних фактора (S00-T98)	6,7	6,4	6,0	5,8	6,9	Injuries, poisoning and consequences of external causes (S00-T98)

2.17. СТРУКТУРА УМРЛИХ ПРЕМА ПОЛУ И УЗРОКУ СМРТИ
DEATHS STRUCTURE BY SEX AND CAUSE OF DEATH

(наставак--continued)

Узрок смрти	2007	2008	2009	2010	2011	Cause of death
	ЖЕНСКИ/FEMALES %					
УКУПНО	100,0	100,0	100,0	100,0	100,0	TOTAL
Инфективне и паразитне болести (A00–B99)	0,5	0,7	0,6	0,6	0,6	Infectious and parasitic diseases (A00–B99)
Неоплазме (C00–D48)	16,2	16,7	17,4	16,8	16,8	Neoplasms (C00–D48)
Болести крви и крвотворних органа и неки поремећаји имуног система (D50–D89)	0,1	0,1	0,1	0,2	0,2	Diseases of the blood and blood-forming organs and certain disorders involving the immune mechanism (D50–D89)
Болести жлијезда са унутрашњим лучењем, исхране и метаболизма (E00–E88)	6,5	7,0	7,9	6,1	6,0	Endocrine, nutritional and metabolic diseases (E00–E88)
Душевени поремећаји и поремећаји понашања (F00–F99)	0,3	0,3	0,4	0,2	0,2	Mental and behavioural disorders (F00–F99)
Болести нервног система и органа чула (G00–H95)	1,0	0,8	0,8	1,2	1,5	Diseases of the nervous system and sense organs (G00–H95)
Болести циркулаторног система (I00–I99)	56,5	58,3	56,1	59,6	60,2	Diseases of the circulatory system (I00–I99)
Болести респираторног система (J00–J99)	3,1	2,7	2,6	2,6	3,5	Diseases of the respiratory system (J00–J99)
Болести дигестивног система (K00–K92)	2,1	2,0	2,2	2,4	2,0	Diseases of the digestive system (K00–K92)
Болести коже и поткожног ткива (L00–L98)	0,0	0,0	0,0	0,0	0,0	Diseases of the skin and subcutaneous tissue (L00–L98)
Болести мишићно-коштаног система и везивног ткива (M00–M99)	0,1	0,2	0,2	0,1	0,2	Diseases of the musculo-skeletal system and connective tissue (M00–M99)
Болести генитоуринарног система (N00–N98)	1,6	1,7	1,8	1,7	1,1	Diseases of the genitourinary system (N00–N98)
Трудноћа, порођај и пуерперијум (O00–O99)	0,0	0,0	-	0,0	0,0	Pregnancy, childbirth and the puerperium (O00–O99)
Одређена стања настала у перинаталном периоду (P00–P96)	0,2	0,1	0,2	0,2	0,2	Certain conditions originating in perinatal period (P00–P96)
Конгениталне аномалије, деформације и хромосомне ненормалности (Q00–Q99)	0,1	0,1	0,2	0,1	0,0	Congenital malformations, deformations and chromosomal abnormalities (Q00–Q99)
Симптоми, знакови и ненормални клинички и лабораторијски налази, неклассификовани на другом мјесту (R00–R99)	9,5	7,0	7,0	6,5	5,7	Symptoms, signs and abnormal clinical and laboratory findings, not elsewhere classified (R00–R99)
Повреде, тровања и посљедице дјеловања спољних фактора (S00–T98)	2,1	2,1	2,4	1,6	1,8	Injuries, poisoning and consequences of external causes (S00–T98)

2.18. НАСИЛНЕ СМРТИ ПРЕМА ПОЛУ И ВРСТИ НАСИЛНЕ СМРТИ
VIOLENT DEATHS BY SEX AND KIND OF VIOLENT DEATHS

Пол	Укупно <i>Total</i>	Несрећни случај <i>Accident</i>	Самоубиство <i>Suicide</i>	Убиство <i>Homicide</i>	Остало <i>Other</i>	Sex
2007 свега	634	313	281	38	2	<i>all</i> 2007
мушки	488	249	210	27	2	<i>male</i>
женски	146	64	71	11	-	<i>female</i>
2008 свега	585	305	252	27	1	<i>all</i> 2008
мушки	451	252	178	20	1	<i>male</i>
женски	134	53	74	7	-	<i>female</i>
2009 свега	581	299	258	24	-	<i>all</i> 2009
мушки	424	231	178	15	-	<i>male</i>
женски	157	68	80	9	-	<i>female</i>
2010 свега	511	262	230	19	-	<i>all</i> 2010
мушки	405	209	184	12	-	<i>male</i>
женски	106	53	46	7	-	<i>female</i>
2011 свега	600	298	282	20	-	<i>all</i> 2011
мушки	482	256	212	14	-	<i>male</i>
женски	118	42	70	6	-	<i>female</i>

2.19. СТРУКТУРА НАСИЛНИХ СМРТИ ПРЕМА ПОЛУ
STRUCTURE OF VIOLENT DEATHS BY SEX

Пол	Укупно <i>Total</i>	Несрећни случај <i>Accident</i>	Самоубиство <i>Suicide</i>	Убиство <i>Homicide</i>	Остало <i>Other</i>	Sex
2007 свега	100,0	100,0	100,0	100,0	100,0	<i>all</i> 2007
мушки	77,0	79,6	74,7	71,1	100,0	<i>male</i>
женски	23,0	20,4	25,3	28,9	-	<i>female</i>
2008 свега	100,0	100,0	100,0	100,0	100,0	<i>all</i> 2008
мушки	77,09	82,6	70,6	74,07	100,0	<i>male</i>
женски	22,9	17,3	29,3	25,9	-	<i>female</i>
2009 свега	100,0	100,0	100,0	100,0	-	<i>all</i> 2009
мушки	73,0	77,3	69,0	62,5	-	<i>male</i>
женски	27,0	22,7	31,0	37,5	-	<i>female</i>
2010 свега	100,0	100,0	100,0	100,0	-	<i>all</i> 2010
мушки	79,3	79,8	80,0	63,2	-	<i>male</i>
женски	20,7	20,2	20,0	36,8	-	<i>female</i>
2011 свега	100,0	100,0	100,0	100,0	100,0	<i>all</i> 2011
мушки	80,3	85,9	75,2	70,0	80,3	<i>male</i>
женски	19,7	14,1	24,8	30,0	19,7	<i>female</i>

2.20. УМРЛА ОДОЈЧАД ПРЕМА СТАРОСТИ И ПОЛУ
INFANT DEATHS BY AGE AND SEX

Старост		2007	2008	2009	2010	2011	Age	
УКУПНО	свега	38	40	51	44	43	<i>all</i>	<i>TOTAL</i>
	мушки	18	20	29	20	26	<i>male</i>	
	женски	20	20	22	24	17	<i>female</i>	
Испод 1 дана	свега	8	5	12	8	11	<i>all</i>	<i>Under 1 day</i>
	мушки	4	4	6	3	9	<i>male</i>	
	женски	4	1	6	5	2	<i>female</i>	
1 дан	свега	7	9	8	5	5	<i>all</i>	<i>1 day</i>
	мушки	6	6	2	3	3	<i>male</i>	
	женски	1	3	6	2	2	<i>female</i>	
2 дана	свега	2	3	2	2	4	<i>all</i>	<i>2 days</i>
	мушки	1	1	2	2	2	<i>male</i>	
	женски	1	2	-	-	2	<i>female</i>	
3 дана	свега	2	2	2	1	1	<i>all</i>	<i>3 days</i>
	мушки	-	1	2	1	-	<i>male</i>	
	женски	2	1	-	-	1	<i>female</i>	
4 дана	свега	3	1	3	3	2	<i>all</i>	<i>4 days</i>
	мушки	2	-	2	2	1	<i>male</i>	
	женски	1	1	1	1	1	<i>female</i>	
5 дана	свега	1	2	2	2	1	<i>all</i>	<i>5 days</i>
	мушки	-	1	2	-	-	<i>male</i>	
	женски	1	1	-	2	1	<i>female</i>	
6 дана	свега	-	1	1	2	4	<i>all</i>	<i>6 days</i>
	мушки	-	-	1	1	2	<i>male</i>	
	женски	-	1	-	1	2	<i>female</i>	
7–13 дана	свега	2	1	3	3	1	<i>all</i>	<i>7–13 days</i>
	мушки	-	-	2	2	-	<i>male</i>	
	женски	2	1	1	1	1	<i>female</i>	
14–20 дана	свега	1	2	5	3	2	<i>all</i>	<i>14–20 days</i>
	мушки	-	2	3	3	1	<i>male</i>	
	женски	1	-	2	-	1	<i>female</i>	
21–27 дана	свега	2	-	2	-	3	<i>all</i>	<i>21–27 days</i>
	мушки	1	-	2	-	3	<i>male</i>	
	женски	1	-	-	-	-	<i>female</i>	
28 дана–испод 2 мјесеца	свега	1	5	2	3	4	<i>all</i>	<i>28 days–under 2 months</i>
	мушки	-	2	1	1	1	<i>male</i>	
	женски	1	3	1	2	3	<i>female</i>	
2 мјесеца	свега	1	1	1	5	4	<i>all</i>	<i>2 months</i>
	мушки	1	-	1	2	3	<i>male</i>	
	женски	-	1	-	3	1	<i>female</i>	
3 мјесеца	свега	3	3	1	1	-	<i>all</i>	<i>3 months</i>
	мушки	2	1	-	-	-	<i>male</i>	
	женски	1	2	1	1	-	<i>female</i>	

2.20. УМРЛА ОДОЈЧАД ПРЕМА СТАРОСТИ И ПОЛУ
INFANT DEATHS BY AGE AND SEX

(наставак--continued)

Старост		2007	2008	2009	2010	2011	Age	
4 мјесеца	свега	-	-	1	1	-	all	4 months
	мушки	-	-	-	-	-	male	
	женски	-	-	1	1	-	female	
5 мјесеци	свега	1	2	3	2	-	all	5 months
	мушки	-	2	1	-	-	male	
	женски	1	-	2	2	-	female	
6 мјесеци	свега	-	2	2	-	-	all	6 months
	мушки	-	-	1	-	-	male	
	женски	-	2	1	-	-	female	
7 мјесеци	свега	2	-	-	-	-	all	7 months
	мушки	1	-	-	-	-	male	
	женски	1	-	-	-	-	female	
8 мјесеци	свега	-	-	-	-	1	all	8 months
	мушки	-	-	-	-	1	male	
	женски	-	-	-	-	-	female	
9 мјесеци	свега	1	-	1	2	-	all	9 months
	мушки	-	-	1	-	-	male	
	женски	1	-	-	2	-	female	
10 мјесеци	свега	1	-	-	-	-	all	10 months
	мушки	-	-	-	-	-	male	
	женски	1	-	-	-	-	female	
11 мјесеци	свега	-	1	-	1	-	all	11 months
	мушки	-	-	-	-	-	male	
	женски	-	1	-	1	-	female	

2.21. УМРЛА ОДОЈЧАД ПО ПОЛУ, СТОПЕ СМРТНОСТИ ОДОЈЧАДИ
INFANT DEATHS BY SEX, INFANT MORTALITY RATES

	Укупно Total	Мушки Male	Женски Female	Умрла одојчад на 1000 живорођених Infant mortality rate
2007	38	18	20	3,8
2008	40	20	20	3,9
2009	51	29	22	4,8
2010	44	20	24	4,3
2011	43	26	17	4,5

2.22. ЗАКЉУЧЕНИ БРАКОВИ ПО МЈЕСЕЦИМА
MARRIAGES BY MONTH

	Укупно Total	Јануар January	Фебруар February	Март March	Април April	Мај May	Јуни June	Јули July	Август August	Септембар September	Октобар October	Новембар November	Децембар December
2007	7 093	434	431	314	613	579	568	759	848	875	616	584	472
2008	6 401	354	408	453	243	731	518	712	996	589	583	455	359
2009	6 131	384	412	261	366	741	460	662	857	623	647	393	325
2010	5 767	363	307	202	478	642	323	778	785	554	628	398	309
2011	5 802	319	276	319	350	537	502	759	646	679	616	476	323

2.23. ЗАКЉУЧЕНИ БРАКОВИ ПРЕМА СТАРОСТИ МЛАДОЖЕЊЕ И НЕВЈЕСТЕ
MARRIAGES BY AGE OF GROOM AND BRIDE

Старост	2007	2008	2009	2010	2011	Age
УКУПНО	7 093	6 401	6 131	5 767	5 802	TOTAL
МЛАДОЖЕЊА/GROOM						
15-19	75	68	52	56	45	15-19
20-24	1 511	1 309	1 166	1 026	973	20-24
25-29	2 444	2 275	2 283	2 127	2 185	25-29
30-34	1 505	1 322	1 352	1 354	1 361	30-34
35-39	630	591	517	533	546	35-39
40-44	334	306	270	217	228	40-44
45-49	213	190	181	149	154	45-49
50-54	144	114	99	106	111	50-54
55+	237	226	211	199	199	55+
Непознато	-	-	-	-	-	Unknown
НЕВЈЕСТА/BRIDE						
15-19	825	779	626	577	520	15-19
20-24	2 510	2 283	2 071	1 880	1 843	20-24
25-29	1 951	1 752	1 907	1 866	1 958	25-29
30-34	833	707	743	693	746	30-34
35-39	347	337	290	279	276	35-39
40-44	227	188	173	151	159	40-44
45-49	176	125	112	106	129	45-49
50-54	98	100	79	78	67	50-54
55+	123	125	124	135	104	55+
Непознато	3	5	6	2	-	Unknown

2.24. ПРОСЈЕЧНА СТАРОСТ СУПРУЖНИКА ПРИ ЗАКЉУЧЕЊУ БРАКА
AVERAGE AGE OF SPOUSES AT MARRIAGE

Редни број брака	2007	2008	2009	2010	2011	Order of marriage
МЛАДОЖЕЊА/GROOM						
УКУПНО	30,9	31,0	30,9	31,0	31,2	TOTAL
Први	28,9	29,1	29,1	29,2	29,5	First
Други	46,0	46,1	46,8	47,9	46,6	Second
Трећи и више	50,1	52,8	53,7	52,9	55,5	Third and more
НЕВЈЕСТА/BRIDE						
УКУПНО	27,1	27,0	27,2	27,4	27,4	TOTAL
Први	25,4	25,4	25,8	25,9	26,1	First
Други	41,4	42,1	41,6	41,9	41,7	Second
Трећи и више	45,4	48,9	48,5	47,2	49,0	Third and more

2.25. ЗАКЉУЧЕНИ БРАКОВИ ПРЕМА РАНИЈЕМ БРАЧНОМ СТАЊУ МЛАДОЖЕЊЕ И НЕВЈЕСТЕ
MARRIAGES BY PREVIOUS MARITAL STATUS OF GROOM AND BRIDE

Раније брачно стање	2007	2008	2009	2010	2011	Previous marital status
УКУПНО	7 093	6 401	6 131	5 767	5 802	TOTAL
МЛАДОЖЕЊА/ GROOM						
Неожењен	6 259	5 691	5 510	5 204	5 252	Single
Удовац	124	111	100	97	85	Widower
Разведен	656	556	484	415	465	Divorced
Непознато	54	43	37	51	-	Unknown
НЕВЈЕСТА/ BRIDE						
Неудата	6 304	5 750	5 537	5 158	5 295	Single
Удовица	92	82	75	88	72	Widow
Разведена	626	503	471	454	435	Divorced
Непознато	71	66	48	67	-	Unknown

2.26. ЗАКЉУЧЕНИ БРАКОВИ ПРЕМА РЕДУ БРАКА МЛАДОЖЕЊЕ И НЕВЈЕСТЕ
MARRIAGES BY ORDER OF MARRIAGE OF GROOM AND BRIDE

Ред брака	2007	2008	2009	2010	2011	Order of marriage
УКУПНО	7 093	6 401	6 131	5 767	5 802	TOTAL
МЛАДОЖЕЊА/ GROOM						
Први	6 259	5 691	5 510	5 204	5 252	First
Други	705	598	527	449	497	Second
Трећи и више	75	69	56	63	53	Third and more
Непознато	54	43	38	51	-	Unknown
НЕВЈЕСТА/ BRIDE						
Први	6 304	5 750	5 537	5 158	5 295	First
Други	676	553	512	505	472	Second
Трећи и више	42	32	34	37	35	Third and more
Непознато	71	66	48	67	-	Unknown

2.27. РАЗВЕДЕНИ БРАКОВИ ПО МЈЕСЕЦИМА
DIVORCES BY MONTH

	Укупно Total	Јануар January	Фебруар February	Март March	Април April	Мај May	Јуни June	Јули July	Август August	Септембар September	Октобар October	Новембар November	Децембар December
2007	596	46	47	46	59	56	47	57	36	40	50	59	53
2008	317	42	43	40	32	23	24	39	15	15	20	13	11
2009	455	26	39	53	35	45	37	42	22	38	35	38	45
2010	517	42	42	55	34	49	38	50	47	30	43	39	48
2011	886	70	64	99	75	77	64	57	67	57	77	97	82

2.28. РАЗВЕДЕНИ БРАКОВИ ПРЕМА СТАРОСТИ МУЖА И ЖЕНЕ
DIVORCES BY AGE OF HUSBAND AND WIFE

Старост	2007	2008	2009	2010	2011	Age
УКУПНО	596	317	455	517	886	TOTAL
МУЖ / HUSBAND						
15-19	-	-	-	-	-	15-19
20-24	26	10	10	15	29	20-24
25-29	70	54	82	64	105	25-29
30-34	117	59	92	97	169	30-34
35-39	103	60	79	97	191	35-39
40-44	85	49	64	69	104	40-44
45-49	64	30	49	73	104	45-49
50-54	51	23	43	50	78	50-54
55+	80	32	36	52	106	55+
ЖЕНА / WIFE						
15-19	5	3	8	4	2	15-19
20-24	69	41	63	51	96	20-24
25-29	105	67	92	91	175	25-29
30-34	124	56	81	108	191	30-34
35-39	69	48	63	86	131	35-39
40-44	69	34	61	62	80	40-44
45-49	62	31	36	48	83	45-49
50-54	43	17	22	31	58	50-54
55+	50	20	29	36	70	55+

2.29. ПРОСЈЕЧНА СТАРОСТ МУЖА И ЖЕНЕ ПРИ РАЗВОДУ БРАКА
AVERAGE AGE OF HUSBAND AND WIFE AT DIVORCE

	2007	2008	2009	2010	2011	
Просјечна старост мужа	40,6	39,3	39,4	40,4	40,6	Average age of husband
Просјечна старост жене	37,0	35,7	35,9	36,7	36,6	Average age of wife

2.30. РАЗВЕДЕНИ БРАКОВИ ПРЕМА ТРАЈАЊУ БРАКА
DIVORCES BY DURATION OF MARRIAGE

Трајање брака	2007	2008	2009	2010	2011	Duration of marriage
УКУПНО	596	317	455	517	886	TOTAL
<1 године	32	12	30	17	32	<1 year
1-2	71	54	84	64	104	1-2
3-4	81	43	53	78	122	3-4
5+	411	208	288	358	628	5+
Непознато	1	-	-	-	-	Unknown

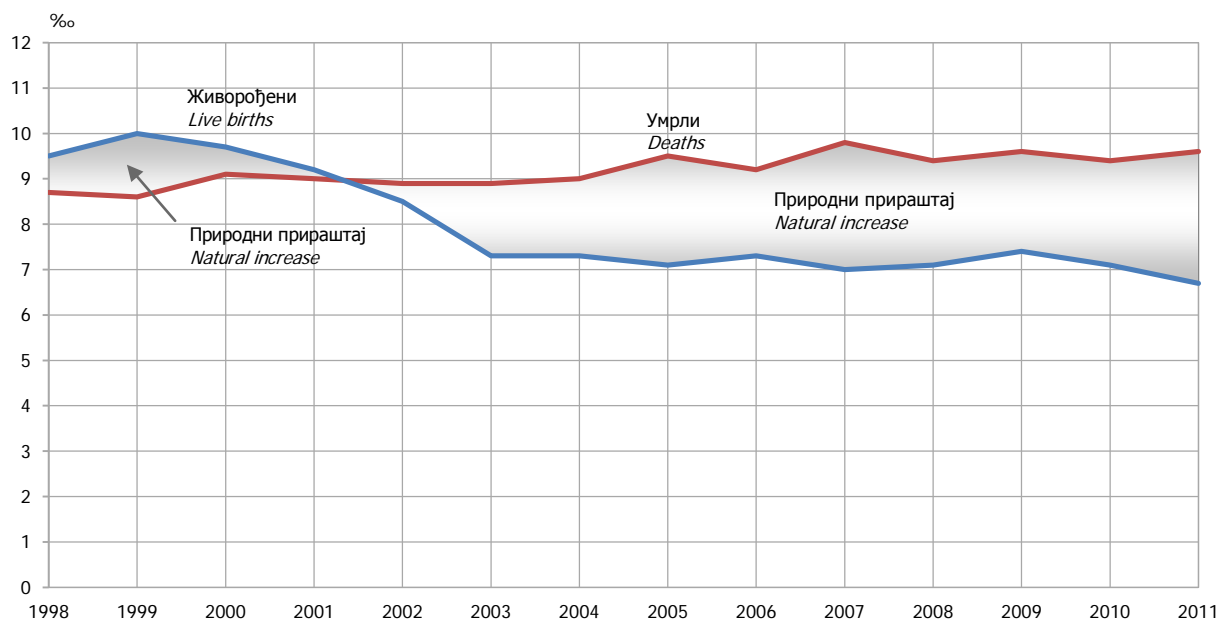
2.31. РАЗВЕДЕНИ БРАКОВИ ПРЕМА БРОЈУ ИЗДРЖАВАНЕ ДЈЕЦЕ
DIVORCES BY NUMBER OF SUPPORTED CHILDREN

Број издржаване дјеце	2007	2008	2009	2010	2011	Number of supported children
УКУПНО	596	317	455	517	886	TOTAL
Без дјеце	355	163	188	271	384	Without children
1	132	92	122	149	215	1
2	87	42	70	78	174	2
3 и више	21	8	15	13	21	3 and more
Непознато	1	12	60	6	92	Unknown

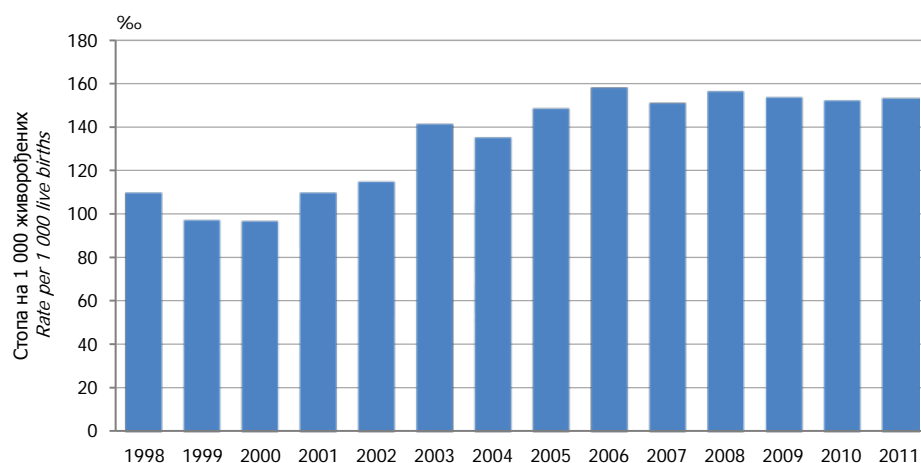
2.32. РАЗВЕДЕНИ БРАКОВИ ПРЕМА ЛИЦУ КОМЕ СУ ДОДЈЕЉЕНА ДЈЕЦА
DIVORCES BY THE PERSON GIVEN THE CUSTODY OF CHILDREN

	2007	2008	2009	2010	2011	
УКУПНО	596	317	455	517	886	TOTAL
Нема издржаване дјеце	355	163	188	271	385	Without supported children
Мужу	50	19	39	39	87	Husband
Жени	180	118	155	179	300	Wife
Мужу и жени	7	4	12	9	18	Husband and wife
Другим лицима	-	-	-	-	1	Other persons
Установи	-	-	-	-	-	Institution
Остале комбинације	2	-	1	10	3	Other combinations
Непознато	2	13	60	9	92	Unknown
СТРУКТУРА/STRUCTURE						
%						
УКУПНО	100,0	100,0	100,0	100,0	100,0	TOTAL
Нема издржаване дјеце	59,6	51,4	41,3	52,4	43,5	Without supported children
Мужу	8,4	6,0	8,6	7,5	9,8	Husband
Жени	30,2	37,2	34,1	34,6	33,9	Wife
Мужу и жени	1,2	1,3	2,6	1,7	2,0	Husband and wife
Другим лицима	-	-	-	-	0,1	Other persons
Установи	-	-	-	-	0,0	Institution
Остале комбинације	0,3	-	0,2	1,9	0,3	Other combinations
Непознато	0,3	4,1	13,2	1,7	10,4	Unknown

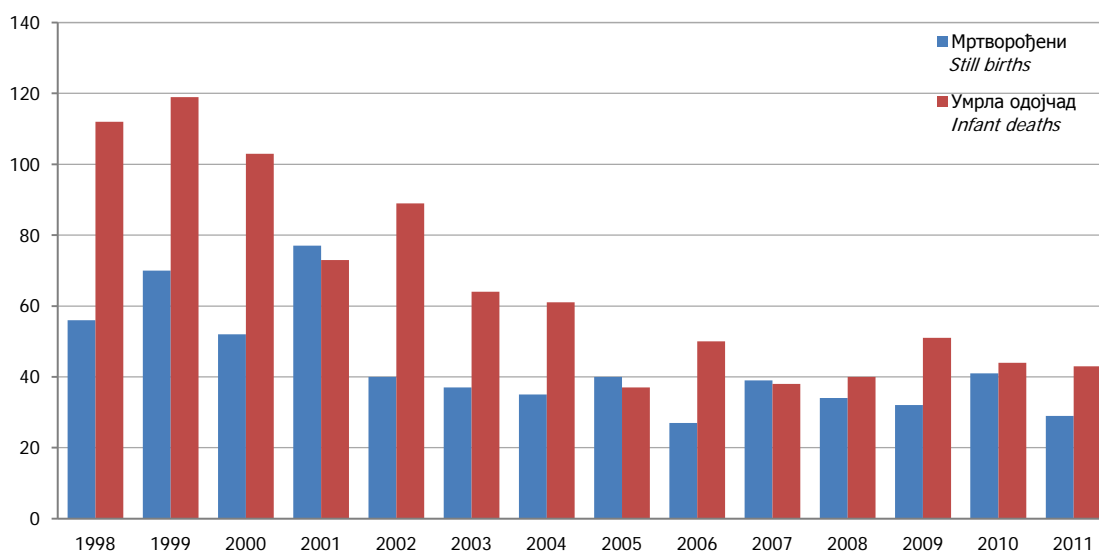
Графикон 1. СТОПЕ ПРИРОДНОГ КРЕТАЊА СТАНОВНИШТВА, 1998–2011.
Graph 1. RATES OF NATURAL CHANGES OF POPULATION, 1998–2011



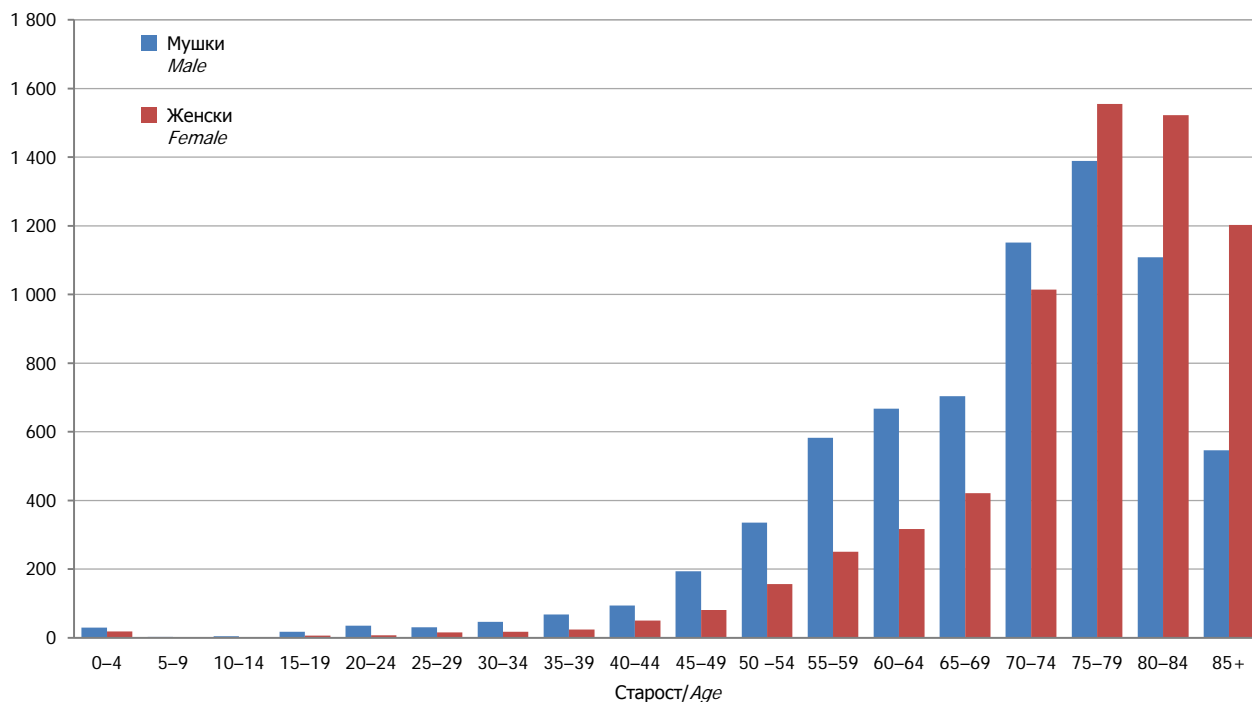
Графикон 2. СТОПЕ ЖИВОРОЂЕНЕ ВАНБРАЧНЕ ДЈЕЦЕ, 1998–2011.
Graph 2. RATE OF LIVE BIRTHS OUTSIDE MARRIAGE, 1998–2011



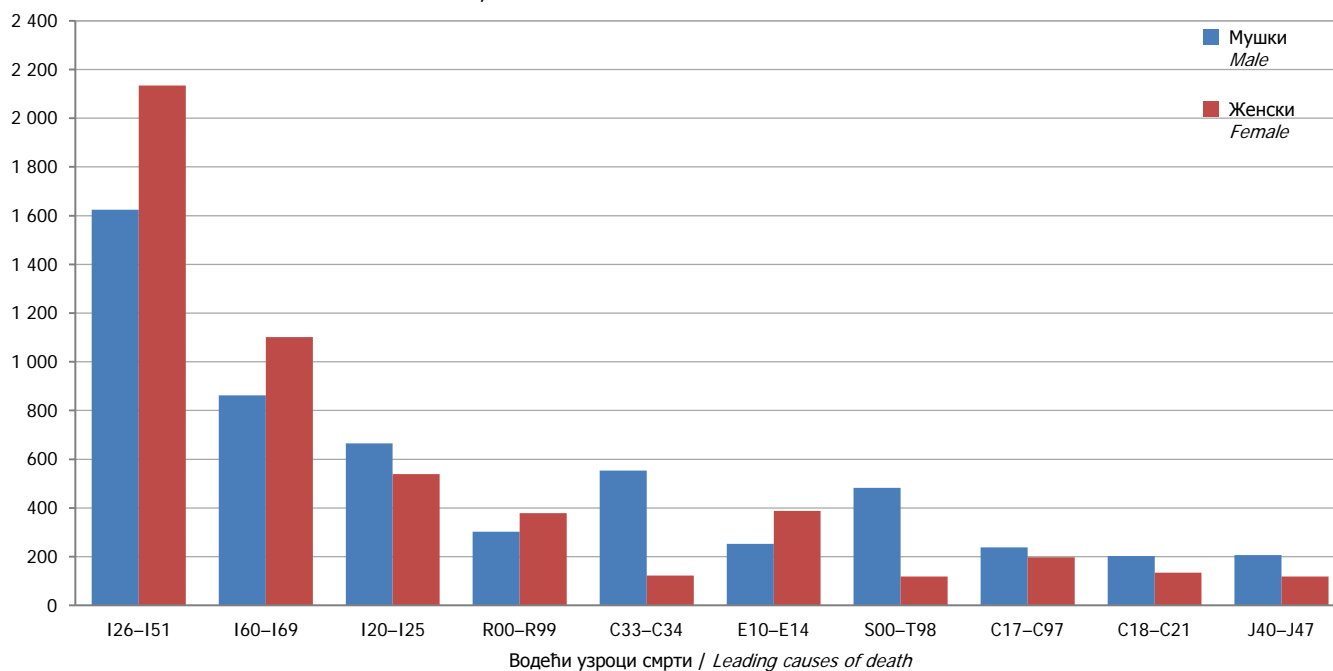
Графикон 3. МРТВОРОЂЕНИ И УМРЛА ОДОЈЧАД, 1998–2011.
Graph 3. STILL BIRTHS AND INFANT DEATHS, 1998–2011



Графикон 4. УМРЛИ ПРЕМА ПОЛУ И СТАРОСТИ У 2011.
Graph 4. DEATHS BY SEX AND AGE IN 2011



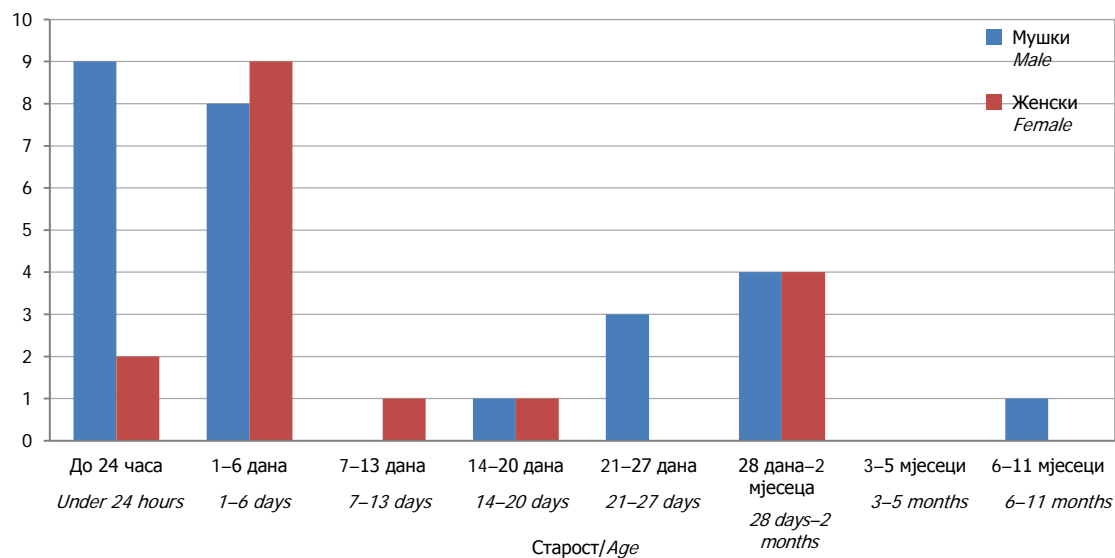
Графикон 5. ДЕСЕТ ВОДЕЋИХ УЗРОКА СМРТИ У 2011.
Graph 5. TEN LEADING CAUSES OF DEATH IN 2011



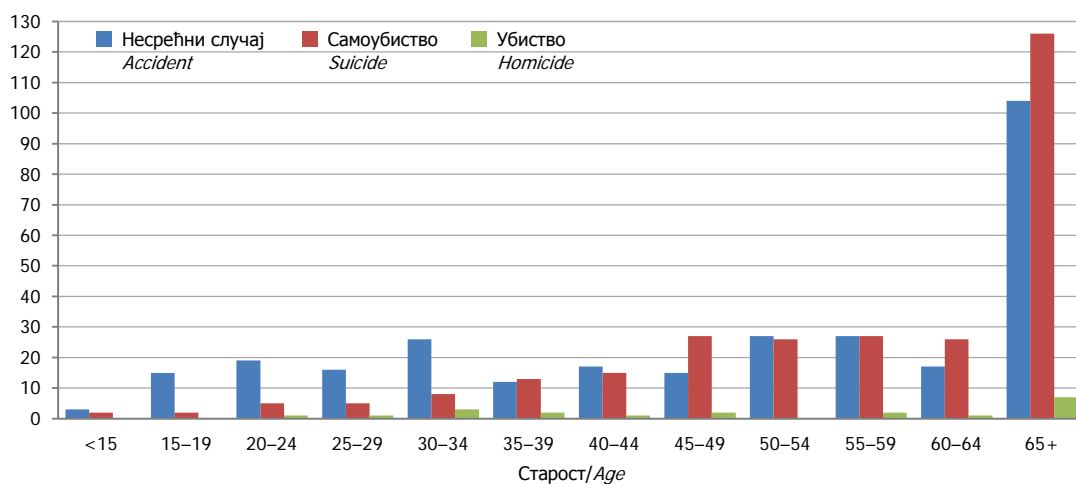
Легенда / Legend:

- I26-I51 Друге болести срца / Other heart diseases
- I60-I69 Цереброваскуларне болести / Cerebrovascular diseases
- I20-I25 Ишемичне болести срца / Ischemic heart diseases
- R00-R99 Симптоми, знакови и ненормал. клинички и лаб. налази, неклаиф. на др. мјесту / Symptoms, signs and abnormal clinical and lab. findings, n. e. c.
- C33-C34 Малигни тумор душника, душнице и плућа / Malignant neoplasms of trachea, bronchus and lungs
- E10-E14 Шећерна болест / Diabetes mellitus
- S00-T98 Повреде, тровања и посљедице дјеловања спољних фактора / Injuries, poisoning and consequences of external causes
- C17-C97 Други малигни тумори / Other malignant neoplasms
- C18-C21 Малигни тумор дебелог цријева, завршног цријева и чмара / Malignant neoplasm of colon, rectum and anus
- J40-J47 Хроничне болести доњих дисајних органа / Chronic diseases of lower respiratory organs

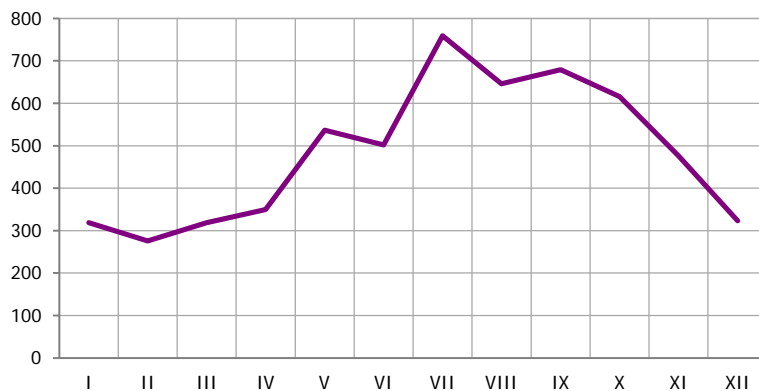
Графикон 6. УМРЛА ОДОЈЧАД ПРЕМА ПОЛУ И СТАРОСТИ У 2011.
Graph 6. INFANT DEATHS BY SEX AND AGE IN 2011



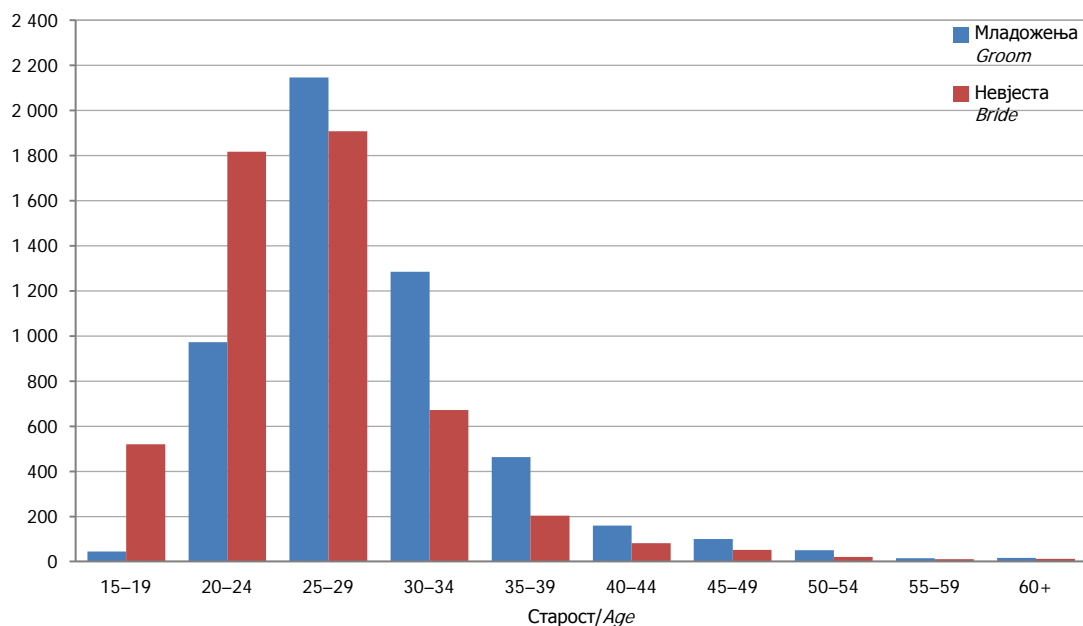
Графикон 7. НАСИЛНЕ СМРТИ ПРЕМА СТАРОСТИ И ВРСТИ НАСИЛНЕ СМРТИ У 2011.
Graph 7. VIOLENT DEATHS BY AGE AND TYPE OF VIOLENT DEATH IN 2011



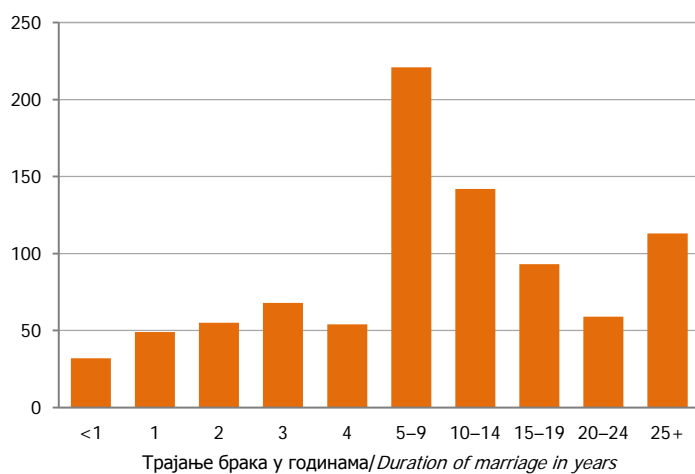
Графикон 8. ЗАКЉУЧЕНИ БРАКОВИ ПРЕМА МЈЕСЕЦИМА У 2011.
Graph 8. MARRIAGES BY MONTH IN 2011



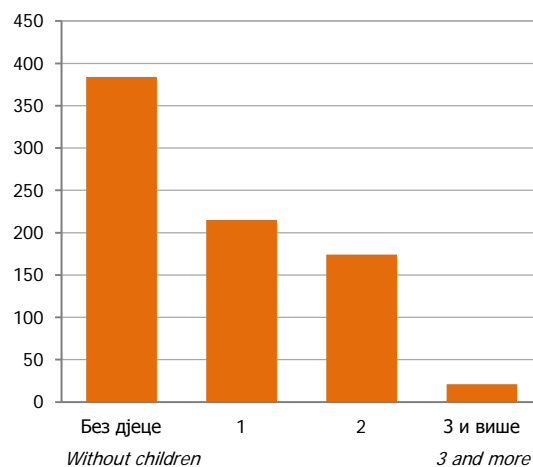
Графикон 9. ПРВИ БРАКОВИ ПРЕМА СТАРОСТИ МЛАДОЖЕЊЕ И НЕВЈЕСТЕ У 2011.
Graph 9. FIRST MARRIAGES BY AGE OF GROOM AND BRIDE IN 2011



Графикон 10. РАЗВЕДЕНИ БРАКОВИ ПРЕМА ТРАЈАЊУ БРАКА У 2011.
Graph 10. DIVORCES BY DURATION OF MARRIAGE IN 2011



Графикон 11. РАЗВЕДЕНИ БРАКОВИ ПРЕМА БРОЈУ ИЗДРЖАВАНЕ ДЈЕЦЕ У 2011.
Graph 11. DIVORCES BY NUMBER OF SUPPORTED CHILDREN IN 2011



3. ПРИРОДНА КРЕТАЊА СТАНОВНИШТВА У 2011. NATURAL CHANGES OF POPULATION IN 2011

РОЂЕЊА BIRTHS

3.1. ЖИВОРОЂЕНИ ПРЕМА ПОЛУ, РЕДУ РОЂЕЊА И СТАРОСТИ МАЈКЕ У 2011. LIVE BIRTHS BY SEX, BIRTH ORDER AND MOTHER'S AGE IN 2011

Старост мајке	Пол	Укупно <i>Total</i>	Прво <i>First</i>	Друго <i>Second</i>	Треће <i>Third</i>	Четврто <i>Fourth</i>	Пето и више <i>Fifth and more</i>	Непознато <i>Unknown</i>	<i>Sex</i>	<i>Mother's age</i>
УКУПНО	свега	9 561	4 442	3 609	1 134	215	116	45	<i>all</i>	<i>TOTAL</i>
	мушки	5 008	2 319	1 896	581	119	68	25	<i>male</i>	
	женски	4 553	2 123	1 713	553	96	48	20	<i>female</i>	
15–19	свега	407	365	37	3	-	-	2	<i>all</i>	<i>15–19</i>
	мушки	238	210	25	1	-	-	2	<i>male</i>	
	женски	169	155	12	2	-	-	-	<i>female</i>	
15	мушки	2	1	1	-	-	-	-	<i>male</i>	<i>15</i>
	женски	-	-	-	-	-	-	-	<i>female</i>	
16	мушки	18	17	1	-	-	-	-	<i>male</i>	<i>16</i>
	женски	13	12	1	-	-	-	-	<i>female</i>	
17	мушки	37	35	2	-	-	-	-	<i>male</i>	<i>17</i>
	женски	22	20	2	-	-	-	-	<i>female</i>	
18	мушки	61	56	5	-	-	-	-	<i>male</i>	<i>18</i>
	женски	54	47	5	2	-	-	-	<i>female</i>	
19	мушки	120	101	16	1	-	-	2	<i>male</i>	<i>19</i>
	женски	80	76	4	-	-	-	-	<i>female</i>	
20–24	свега	2 157	1 359	688	92	11	4	3	<i>all</i>	<i>20–24</i>
	мушки	1 154	712	383	48	8	2	3	<i>male</i>	
	женски	1 003	649	305	44	3	2	-	<i>female</i>	
20	мушки	169	140	26	2	-	-	1	<i>male</i>	<i>20</i>
	женски	138	110	24	4	-	-	-	<i>female</i>	
21	мушки	199	137	56	5	1	-	-	<i>male</i>	<i>21</i>
	женски	198	140	56	2	-	-	-	<i>female</i>	
22	мушки	229	133	83	10	1	-	2	<i>male</i>	<i>22</i>
	женски	201	124	65	12	-	-	-	<i>female</i>	
23	мушки	241	137	86	16	2	-	-	<i>male</i>	<i>23</i>
	женски	220	133	75	9	1	2	-	<i>female</i>	
24	мушки	316	163	132	15	4	2	-	<i>male</i>	<i>24</i>
	женски	246	142	85	17	2	-	-	<i>female</i>	

3.1. ЖИВОРОЂЕНИ ПРЕМА ПОЛУ, РЕДУ РОЂЕЊА И СТАРОСТИ МАЈКЕ У 2011.
LIVE BIRTHS BY SEX, BIRTH ORDER AND MOTHER'S AGE IN 2011

(наставак—continued)

Старост мајке	Пол	Укупно <i>Total</i>	Прво <i>First</i>	Друго <i>Second</i>	Треће <i>Third</i>	Четврто <i>Fourth</i>	Пето и више <i>Fifth and more</i>	Непознато <i>Unknown</i>	<i>Sex</i>	<i>Mother's age</i>
25–29	свега	3 515	1 645	1 422	351	55	25	17	<i>all</i>	<i>25–29</i>
	мушки	1 814	844	738	176	33	16	7	<i>male</i>	
	женски	1 701	801	684	175	22	9	10	<i>female</i>	
25	мушки	319	154	133	28	3	-	1	<i>male</i>	<i>25</i>
	женски	315	178	105	29	1	-	2	<i>female</i>	
26	мушки	371	193	145	25	5	-	3	<i>male</i>	<i>26</i>
	женски	331	160	132	30	5	1	3	<i>female</i>	
27	мушки	398	184	161	40	8	5	-	<i>male</i>	<i>27</i>
	женски	353	176	139	34	3	-	1	<i>female</i>	
28	мушки	367	152	155	47	7	5	1	<i>male</i>	<i>28</i>
	женски	387	169	168	40	5	2	3	<i>female</i>	
29	мушки	359	161	144	36	10	6	2	<i>male</i>	<i>29</i>
	женски	315	118	140	42	8	6	1	<i>female</i>	
30–34	свега	2 410	783	1 069	432	75	37	14	<i>all</i>	<i>30–34</i>
	мушки	1 247	408	549	227	36	20	7	<i>male</i>	
	женски	1 163	375	520	205	39	17	7	<i>female</i>	
30	мушки	313	124	122	59	4	2	2	<i>male</i>	<i>30</i>
	женски	297	123	120	42	6	4	2	<i>female</i>	
31	мушки	288	101	136	39	10	2	-	<i>male</i>	<i>31</i>
	женски	254	93	112	37	8	2	2	<i>female</i>	
32	мушки	252	78	115	44	7	6	2	<i>male</i>	<i>32</i>
	женски	228	59	104	50	10	4	1	<i>female</i>	
33	мушки	209	55	102	42	8	2	-	<i>male</i>	<i>33</i>
	женски	232	59	118	42	8	4	1	<i>female</i>	
34	мушки	185	50	74	43	7	8	3	<i>male</i>	<i>34</i>
	женски	152	41	66	34	7	3	1	<i>female</i>	
35–39	свега	914	243	340	225	57	43	6	<i>all</i>	<i>35–39</i>
	мушки	472	125	173	115	32	24	3	<i>male</i>	
	женски	442	118	167	110	25	19	3	<i>female</i>	
35	мушки	150	44	57	35	9	5	-	<i>male</i>	<i>35</i>
	женски	140	42	51	35	6	6	-	<i>female</i>	
36	мушки	115	20	47	32	10	4	2	<i>male</i>	<i>36</i>
	женски	113	35	47	25	3	3	-	<i>female</i>	
37	мушки	87	24	33	18	6	6	-	<i>male</i>	<i>37</i>
	женски	65	10	26	22	4	1	2	<i>female</i>	
38	мушки	64	22	19	16	2	4	1	<i>male</i>	<i>38</i>
	женски	64	12	24	18	7	3	-	<i>female</i>	
39	мушки	56	15	17	14	5	5	-	<i>male</i>	<i>39</i>
	женски	60	19	19	10	5	6	1	<i>female</i>	

3.1. ЖИВОРОЂЕНИ ПРЕМА ПОЛУ, РЕДУ РОЂЕЊА И СТАРОСТИ МАЈКЕ У 2011.
LIVE BIRTHS BY SEX, BIRTH ORDER AND MOTHER'S AGE IN 2011

(наставак—continued)

Старост мајке	Пол	Укупно <i>Total</i>	Прво <i>First</i>	Друго <i>Second</i>	Треће <i>Third</i>	Четврто <i>Fourth</i>	Пето и више <i>Fifth and more</i>	Непознато <i>Unknown</i>	<i>Sex</i>	<i>Mother's age</i>
40–44	свега	151	44	50	30	17	7	3	<i>all</i>	40–44
	мушки	81	21	28	13	10	6	3	<i>male</i>	
	женски	70	23	22	17	7	1	-	<i>female</i>	
40	мушки	42	15	13	4	5	3	2	<i>male</i>	40
	женски	27	9	11	5	2	-	-	<i>female</i>	
41	мушки	17	4	6	2	3	1	1	<i>male</i>	41
	женски	14	6	3	4	1	-	-	<i>female</i>	
42	мушки	10	1	3	5	-	1	-	<i>male</i>	42
	женски	15	4	5	4	2	-	-	<i>female</i>	
43	мушки	5	-	2	1	2	-	-	<i>male</i>	43
	женски	7	2	1	2	1	1	-	<i>female</i>	
44	мушки	7	1	4	1	-	1	-	<i>male</i>	44
	женски	7	2	2	2	1	-	-	<i>female</i>	
45–49	свега	7	3	3	1	-	-	-	<i>all</i>	45–49
	мушки	2	1	-	1	-	-	-	<i>male</i>	
	женски	5	2	3	-	-	-	-	<i>female</i>	
45	мушки	2	1	-	1	-	-	-	<i>male</i>	45
	женски	2	-	2	-	-	-	-	<i>female</i>	
46	мушки	-	-	-	-	-	-	-	<i>male</i>	46
	женски	2	1	1	-	-	-	-	<i>female</i>	
47	мушки	-	-	-	-	-	-	-	<i>male</i>	47
	женски	1	1	-	-	-	-	-	<i>female</i>	
48	мушки	-	-	-	-	-	-	-	<i>male</i>	48
	женски	-	-	-	-	-	-	-	<i>female</i>	
49	мушки	-	-	-	-	-	-	-	<i>male</i>	49
	женски	-	-	-	-	-	-	-	<i>female</i>	
50+	свега	-	-	-	-	-	-	-	<i>all</i>	50+
	мушки	-	-	-	-	-	-	-	<i>male</i>	
	женски	-	-	-	-	-	-	-	<i>female</i>	

3.2. ЖИВОРОЂЕНИ ПРЕМА СТАРОСТИ МАЈКЕ И ОЦА И РЕДУ РОЂЕЊА У 2011.
LIVE BIRTHS BY MOTHER'S AND FATHER'S AGE AND BIRTH ORDER IN 2011

Старост мајке	Ред рођења	Укупно <i>Total</i>	Старост оца <i>Father's age</i>										<i>Birth order</i>	<i>Mother's age</i>
			15–19	20–24	25–29	30–34	35–39	40–44	45–49	50–54	55+	непоз. <i>unk.</i>		
УКУПНО	свега	9 561	28	746	2 652	3 169	1 737	611	192	50	21	355	<i>all</i>	<i>TOTAL</i>
	прво	4 442	24	594	1 544	1 326	510	162	49	13	8	212	<i>first</i>	
	друго	3 609	3	137	943	1 388	772	204	66	20	8	68	<i>second</i>	
	треће	1 134	1	10	135	381	365	156	44	8	3	31	<i>third</i>	
	четврто	215	-	3	14	40	63	50	19	5	2	19	<i>fourth</i>	
	пето и више	116	-	-	6	23	20	36	9	4	-	18	<i>fifth and more</i>	
	непознато	45	-	2	10	11	7	3	5	-	-	7	<i>unknown</i>	
15–19	прво	365	15	160	101	35	8	1	3	-	-	42	<i>first</i>	<i>15–19</i>
	друго	37	3	11	15	4	-	1	-	-	-	3	<i>second</i>	
	треће	3	1	1	-	-	-	-	-	-	-	1	<i>third</i>	
	четврто	-	-	-	-	-	-	-	-	-	-	-	<i>fourth</i>	
	пето и више	-	-	-	-	-	-	-	-	-	-	-	<i>fifth and more</i>	
	непознато	2	-	-	1	-	-	-	-	-	-	1	<i>unknown</i>	
20–24	прво	1 359	4	347	646	231	49	9	1	1	1	70	<i>first</i>	<i>20–24</i>
	друго	688	-	102	333	175	43	15	1	-	-	19	<i>second</i>	
	треће	92	-	1	35	30	13	4	2	-	-	7	<i>third</i>	
	четврто	11	-	1	4	-	2	2	-	-	-	2	<i>fourth</i>	
	пето и више	4	-	-	2	1	-	1	-	-	-	-	<i>fifth and more</i>	
	непознато	3	-	2	1	-	-	-	-	-	-	-	<i>unknown</i>	
25–29	прво	1 645	4	78	680	651	148	34	9	-	2	39	<i>first</i>	<i>25–29</i>
	друго	1 422	-	24	508	638	188	32	5	2	3	22	<i>second</i>	
	треће	351	-	7	79	167	75	11	4	-	1	7	<i>third</i>	
	четврто	55	-	2	9	20	14	3	-	-	1	6	<i>fourth</i>	
	пето и више	25	-	-	1	11	5	1	1	-	-	6	<i>fifth and more</i>	
	непознато	17	-	-	8	5	1	-	1	-	-	2	<i>unknown</i>	
30–34	прво	783	1	8	113	361	194	53	8	5	-	40	<i>first</i>	<i>30–34</i>
	друго	1 069	-	-	81	517	361	74	16	3	2	15	<i>second</i>	
	треће	432	-	1	17	150	178	65	12	-	1	8	<i>third</i>	
	четврто	75	-	-	-	18	30	18	6	-	-	3	<i>fourth</i>	
	пето и више	37	-	-	3	7	10	10	2	-	-	5	<i>fifth and more</i>	
	непознато	14	-	-	-	5	4	2	1	-	-	2	<i>unknown</i>	

3.2. ЖИВОРОЂЕНИ ПРЕМА СТАРОСТИ МАЈКЕ И ОЦА И РЕДУ РОЂЕЊА У 2011.
LIVE BIRTHS BY MOTHER'S AND FATHER'S AGE AND BIRTH ORDER IN 2011

LIVE BIRTHS BY MOTHER'S AND FATHER'S AGE AND BIRTH ORDER IN 2011														(наставак—continued)	
Старост мајке	Ред рођења	Укупно <i>Total</i>	Старост оца <i>Father's age</i>										<i>Birth order</i>	<i>Mother's age</i>	
			15–19	20–24	25–29	30–34	35–39	40–44	45–49	50–54	55+	непоз. <i>unk.</i>			
35–39	прво	243	-	1	4	47	98	50	18	4	3	18	<i>first</i>	35–39	
	друго	340	-	-	6	49	161	69	32	12	2	9	<i>second</i>		
	треће	225	-	-	4	33	95	64	18	6	-	5	<i>third</i>		
	четврто	57	-	-	1	2	15	20	9	3	-	7	<i>fourth</i>		
	пето и више	43	-	-	-	2	5	20	6	4	-	6	<i>fifth and more</i>		
	непознато	6	-	-	-	1	1	1	1	-	-	2	<i>unknown</i>		
40–44	прво	44	-	-	-	1	12	14	10	3	1	3	<i>first</i>	40–44	
	друго	50	-	-	-	5	18	13	10	3	1	-	<i>second</i>		
	треће	30	-	-	-	1	4	12	7	2	1	3	<i>third</i>		
	четврто	17	-	-	-	-	2	7	4	2	1	1	<i>fourth</i>		
	пето и више	7	-	-	-	2	-	4	-	-	-	1	<i>fifth and more</i>		
	непознато	3	-	-	-	-	1	-	2	-	-	-	<i>unknown</i>		
45–49	прво	3	-	-	-	-	1	1	-	-	1	-	<i>first</i>	45–49	
	друго	3	-	-	-	-	1	-	2	-	-	-	<i>second</i>		
	треће	1	-	-	-	-	-	-	1	-	-	-	<i>third</i>		
	четврто	-	-	-	-	-	-	-	-	-	-	-	<i>fourth</i>		
	пето и више	-	-	-	-	-	-	-	-	-	-	-	<i>fifth and more</i>		
	непознато	-	-	-	-	-	-	-	-	-	-	-	<i>unknown</i>		
50+	прво	-	-	-	-	-	-	-	-	-	-	-	<i>first</i>	50+	
	друго	-	-	-	-	-	-	-	-	-	-	-	<i>second</i>		
	треће	-	-	-	-	-	-	-	-	-	-	-	<i>third</i>		
	четврто	-	-	-	-	-	-	-	-	-	-	-	<i>fourth</i>		
	пето и више	-	-	-	-	-	-	-	-	-	-	-	<i>fifth and more</i>		
	непознато	-	-	-	-	-	-	-	-	-	-	-	<i>unknown</i>		

3.3. ЖИВОРОЂЕНИ ПРЕМА СТАРОСТИ И БРАЧНОСТИ МАЈКЕ И РЕДУ РОЂЕЊА ДЈЕТЕТА У 2011.
LIVE BIRTHS BY MOTHER'S AGE AND MARITAL STATUS AND ORDER OF CHILDBIRTH IN 2011

Старост мајке	Брачност	Укупно <i>Total</i>	Прво <i>First</i>	Друго <i>Second</i>	Треће <i>Third</i>	Четврто <i>Fourth</i>	Пето и више <i>Fifth and more</i>	Непознато <i>Unknown</i>	<i>Marital status</i>	<i>Mother's age</i>
УКУПНО	свега	9 561	4 442	3 609	1 134	215	116	45	<i>all</i>	<i>TOTAL</i>
	у браку	8 087	3 587	3 250	982	170	78	20	<i>married</i>	
	ван брака – родитељи живе заједно	1 073	617	284	121	25	19	7	<i>outside marriage – parents living together</i>	
	ван брака – родитељи не живе заједно	391	237	75	31	20	19	9	<i>outside marriage – parents not living together</i>	
	непознато	10	1	-	-	-	-	9	<i>unknown</i>	
15–19	у браку	238	216	22	-	-	-	-	<i>married</i>	<i>15–19</i>
	ван брака – родитељи живе заједно	120	105	12	2	-	-	1	<i>outside marriage – parents living together</i>	
	ван брака – родитељи не живе заједно	49	44	3	1	-	-	1	<i>outside marriage – parents not living together</i>	
	непознато	-	-	-	-	-	-	-	<i>unknown</i>	
20–24	у браку	1 784	1 101	605	70	5	2	1	<i>married</i>	<i>20–24</i>
	ван брака – родитељи живе заједно	267	182	63	15	4	2	1	<i>outside marriage – parents living together</i>	
	ван брака – родитељи не живе заједно	106	76	20	7	2	-	1	<i>outside marriage – parents not living together</i>	
	непознато	-	-	-	-	-	-	-	<i>unknown</i>	
25–29	у браку	3 098	1 422	1 305	307	41	15	8	<i>married</i>	<i>25–29</i>
	ван брака – родитељи живе заједно	317	176	91	37	7	4	2	<i>outside marriage – parents living together</i>	
	ван брака – родитељи не живе заједно	94	46	26	7	7	6	2	<i>outside marriage – parents not living together</i>	
	непознато	6	1	-	-	-	-	5	<i>unknown</i>	
30–34	у браку	2 103	631	980	389	68	28	7	<i>married</i>	<i>30–34</i>
	ван брака – родитељи живе заједно	224	107	73	35	4	4	1	<i>outside marriage – parents living together</i>	
	ван брака – родитељи не живе заједно	79	45	16	8	3	5	2	<i>outside marriage – parents not living together</i>	
	непознато	4	-	-	-	-	-	4	<i>unknown</i>	

3.3. ЖИВОРОЂЕНИ ПРЕМА СТАРОСТИ И БРАЧНОСТИ МАЈКЕ И РЕДУ РОЂЕЊА ДЈЕТЕТА У 2011.
LIVE BIRTHS BY MOTHER'S AGE AND MARITAL STATUS AND ORDER OF CHILDBIRTH IN 2011

									(наставак--continued)	
Старост мајке	Брачност	Укупно <i>Total</i>	Прво <i>First</i>	Друго <i>Second</i>	Треће <i>Third</i>	Четврто <i>Fourth</i>	Пето и више <i>Fifth and more</i>	Непознато <i>Unknown</i>	<i>Marital status</i>	<i>Mother's age</i>
35–39	у браку	748	182	296	195	43	30	2	<i>married</i>	<i>35–39</i>
	ван брака – родитељи живе заједно	113	38	35	25	7	6	2	<i>outside marriage – parents living together</i>	
	ван брака – родитељи не живе заједно	53	23	9	5	7	7	2	<i>outside marriage – parents not living together</i>	
	непознато	-	-	-	-	-	-	-	<i>unknown</i>	
40–44	у браку	110	32	40	20	13	3	2	<i>married</i>	<i>40–44</i>
	ван брака – родитељи живе заједно	32	9	10	7	3	3	-	<i>outside marriage – parents living together</i>	
	ван брака – родитељи не живе заједно	9	3	-	3	1	1	1	<i>outside marriage – parents not living together</i>	
	непознато	-	-	-	-	-	-	-	<i>unknown</i>	
45–49	у браку	6	3	2	1	-	-	-	<i>married</i>	<i>45–49</i>
	ван брака – родитељи живе заједно	-	-	-	-	-	-	-	<i>outside marriage – parents living together</i>	
	ван брака – родитељи не живе заједно	1	-	1	-	-	-	-	<i>outside marriage – parents not living together</i>	
	непознато	-	-	-	-	-	-	-	<i>unknown</i>	
50+	у браку	-	-	-	-	-	-	-	<i>married</i>	<i>50+</i>
	ван брака – родитељи живе заједно	-	-	-	-	-	-	-	<i>outside marriage – parents living together</i>	
	ван брака – родитељи не живе заједно	-	-	-	-	-	-	-	<i>outside marriage – parents not living together</i>	
	непознато	-	-	-	-	-	-	-	<i>unknown</i>	

3.4. ЖИВОРОЂЕНИ ПРЕМА МЈЕСТУ ПОРОЂАЈА, СТРУЧНОЈ ПОМОЋИ И БРАЧНОСТИ МАЈКЕ У 2011.
LIVE BIRTHS BY PLACE OF BIRTH, MEDICAL ASSISTANCE AND MARITAL STATUS OF MOTHER IN 2011

Брачност	Укупно <i>Total</i>	Мјесто порођаја <i>Place of birth</i>					<i>Marital status</i>
		здравствена установа <i>medical facility</i>	на другом мјесту уз помоћ <i>elsewhere with the assistance of</i>			непознато <i>unknown</i>	
			љекара <i>physician</i>	дипломиране бабице <i>graduate midwife</i>	другог лица <i>other person</i>		
УКУПНО	9 561	9 528	19	1	11	2	<i>TOTAL</i>
У браку	8 087	8 065	15	-	7	-	<i>Married</i>
Ван брака – родитељи живе заједно	1 073	1 068	3	-	2	-	<i>Outside marriage – parents living together</i>
Ван брака – родитељи не живе заједно	391	387	1	1	2	-	<i>Outside marriage – parents not living together</i>
Непознато	10	8	-	-	-	2	<i>Unknown</i>

3.5. ЖИВОРОЂЕНА БРАЧНА ДЈЕЦА ПРЕМА ТРАЈАЊУ БРАКА РОДИТЕЉА И РЕДУ БРАКА МАЈКЕ У 2011.
LIVE BIRTHS IN MARRIAGE BY DURATION OF MARRIAGE OF PARENTS AND ORDER OF MARRIAGE OF MOTHER IN 2011

Ред брака мајке	Укупно <i>Total</i>	Трајање брака родитеља <i>Duration of marriage of parents</i>											<i>Order of marriage of mother</i>
		<1	1	2	3	4	5–9	10–14	15–19	20–24	25+	непознато <i>unknown</i>	
Укупно	8 087	2 146	938	868	877	706	1 761	591	166	18	-	16	<i>Total</i>
Први	7 973	2 104	923	859	867	705	1 741	587	163	18	-	6	<i>First</i>
Други	94	40	15	8	8	-	18	2	3	-	-	-	<i>Second</i>
Трећи и више	4	2	-	-	-	-	1	1	-	-	-	-	<i>Third and more</i>
Непознато	16	-	-	1	2	1	1	1	-	-	-	10	<i>Unknown</i>

3.6. ЖИВОРОЂЕНИ, ВАНБРАЧНИ ПРЕМА СТАРОСТИ МАЈКЕ И РЕДУ РОЂЕЊА У 2011.
LIVE BIRTHS OUTSIDE MARRIAGE BY MOTHER'S AGE AND BIRTH ORDER IN 2011

Старост мајке	Укупно <i>Total</i>	Прво <i>First</i>	Друго <i>Second</i>	Треће <i>Third</i>	Четврто <i>Fourth</i>	Пето и више <i>Fifth and more</i>	Непознато <i>Unknown</i>	Mother's age
УКУПНО	1 464	854	359	152	45	38	16	TOTAL
15–19	169	149	15	3	-	-	2	15–19
20–24	373	258	83	22	6	2	2	20–24
25–29	411	222	117	44	14	10	4	25–29
30–34	303	152	89	43	7	9	3	30–34
35–39	166	61	44	30	14	13	4	35–39
40–44	41	12	10	10	4	4	1	40–44
45–49	1	-	1	-	-	-	-	45–49
50+	-	-	-	-	-	-	-	50+

3.7. ЖИВОРОЂЕНИ ПРЕМА ШКОЛСКОЈ СПРЕМИ МАЈКЕ И ОЦА У 2011.
LIVE BIRTHS BY EDUCATIONAL ATTAINMENT OF MOTHER AND FATHER IN 2011

Школска спрема мајке <i>Educational attainment of mother</i>	Укупно <i>Total</i>	Школска спрема оца <i>Educational attainment of father</i>								
		без школе <i>without education</i>	непотпуна основна школа <i>incomplete basic school</i>	основна школа <i>basic school</i>	средња школа <i>secondary school</i>	виша школа <i>non-university high school</i>	висока школа <i>university degree</i>	магистериј <i>master's degree</i>	докторат <i>doctorate</i>	непозн. <i>unknown</i>
УКУПНО <i>TOTAL</i>	9 561	8	47	902	6 558	238	1 270	46	8	484
Без школе <i>Without education</i>	35	4	10	7	6	-	-	-	-	8
Непотпуна основна школа <i>Incomplete basic school</i>	100	1	22	31	31	-	-	-	-	15
Основна школа <i>Basic school</i>	1 105	2	11	451	533	5	7	-	-	96
Средња школа <i>Secondary school</i>	6 246	1	4	404	5 024	125	450	13	-	225
Виша школа <i>Non-university high school</i>	299	-	-	1	195	24	69	-	1	9
Висока школа <i>University degree</i>	1 595	-	-	7	734	80	711	26	5	32
Магистериј <i>Master's degree</i>	54	-	-	1	17	2	25	7	2	-
Докторат <i>Doctorate</i>	8	-	-	-	3	1	4	-	-	-
Непознато <i>Unknown</i>	119	-	-	-	15	1	4	-	-	99

3.8. ЖИВОРОЂЕНИ ПРЕМА АКТИВНОСТИ МАЈКЕ И ОЦА У 2011.
LIVE BIRTHS BY MOTHER'S AND FATHER'S ACTIVITY IN 2011

Активност мајке <i>Mother's activity</i>	Укупно <i>Total</i>	Активност оца <i>Father's activity</i>					
		активно лице које обавља занимање <i>active person who performs an occupation</i>	активно лице које не обавља занимање <i>active person who does not perform an occupation</i>	лица с личним приходом <i>persons with their own income</i>	издржавана лица <i>dependents</i>	лице на раду или боравку у иностранству <i>persons working or residing in foreign countries</i>	непознато <i>unknown</i>
УКУПНО <i>TOTAL</i>	9 561	6 743	2 031	71	95	195	426
Активно лице које обавља занимање <i>Active person who performs an occupation</i>	4 607	3 856	523	39	28	13	148
Активно лице које не обавља занимање <i>Active person who does not perform an occupation</i>	4 231	2 544	1 427	27	21	22	190
Лица с личним приходом <i>Persons with their own income</i>	36	18	14	3	-	-	1
Издржавана лица <i>Dependents</i>	475	322	66	2	46	-	39
Лице на раду или боравку у иностранству <i>Persons working or residing in foreign countries</i>	166	-	-	-	-	160	6
Непознато <i>Unknown</i>	46	3	1	-	-	-	42

3.9. ЖИВОРОЂЕНИ ПРЕМА НАЦИОНАЛНОЈ ПРИПАДНОСТИ МАЈКЕ И РЕДУ РОЂЕЊА ДЈЕТЕТА У 2011.
LIVE BIRTHS BY MOTHER'S ETHNICITY AND ORDER OF CHILDBIRTH IN 2011

Национална припадност мајке	Укупно <i>Total</i>	Прво <i>First</i>	Друго <i>Second</i>	Треће <i>Third</i>	Четврто <i>Fourth</i>	Пето и више <i>Fifth and more</i>	Непознато <i>Unknown</i>	<i>Mother's ethnicity</i>
УКУПНО	9 561	4 442	3 609	1 134	215	116	45	<i>TOTAL</i>
Бошњаци	680	282	244	115	18	18	3	<i>Bosniacs</i>
Срби	8 313	3 890	3 182	959	174	89	19	<i>Serbs</i>
Хрвати	36	17	16	1	2	-	-	<i>Croats</i>
Роми	55	22	15	12	4	2	-	<i>Roma</i>
Украјинци	14	8	4	2	-	-	-	<i>Ukrainians</i>
Остали	25	16	3	5	1	-	-	<i>Others</i>
Непознато	438	207	145	40	16	7	23	<i>Unknown</i>

3.10. МРТВОРОЂЕНИ ПРЕМА ПОЛУ, РЕДУ РОЂЕЊА И СТАРОСТИ МАЈКЕ У 2011.
STILL BIRTHS BY SEX, BIRTH ORDER AND MOTHER'S AGE IN 2011

Старост мајке	Пол	Укупно <i>Total</i>	Прво <i>First</i>	Друго <i>Second</i>	Треће <i>Third</i>	Четврто <i>Fourth</i>	Пето и више <i>Fifth and more</i>	<i>Sex</i>	<i>Mother's age</i>
УКУПНО	свега	29	13	12	-	2	2	<i>all</i>	<i>TOTAL</i>
	мушки	12	5	5	-	1	1	<i>male</i>	
	женски	17	8	7	-	1	1	<i>female</i>	
15-24	мушки	4	1	3	-	-	-	<i>male</i>	<i>15-24</i>
	женски	2	2	-	-	-	-	<i>female</i>	
25-34	мушки	8	4	2	-	1	1	<i>male</i>	<i>25-34</i>
	женски	12	6	5	-	1	-	<i>female</i>	
35+	мушки	-	-	-	-	-	-	<i>male</i>	<i>35+</i>
	женски	3	-	2	-	-	1	<i>female</i>	

УМИРАЊА
DEATHS

3.11. УМРЛИ ПРЕМА ПОЛУ И СТАРОСТИ У 2011.
DEATHS BY SEX AND AGE IN 2011

Старост Age	Укупно Total	Мушки Male	Женски Female
УКУПНО TOTAL	13 658	7 001	6 657
Одојче Infant	43	26	17
1–4	4	3	1
1	3	2	1
2	1	1	-
3	-	-	-
4	-	-	-
5–9	2	2	-
5	-	-	-
6	-	-	-
7	-	-	-
8	-	-	-
9	2	2	-
10–14	4	4	-
10	-	-	-
11	1	1	-
12	1	1	-
13	1	1	-
14	1	1	-
15–19	23	17	6
15	1	1	-
16	5	4	1
17	4	2	2
18	3	2	1
19	10	8	2
20–24	42	35	7
20	7	5	2
21	4	4	-
22	9	7	2
23	12	11	1
24	10	8	2
25–29	45	30	15
25	8	8	-
26	8	3	5
27	10	5	5
28	15	10	5
29	4	4	-

3.11. УМРЛИ ПРЕМА ПОЛУ И СТАРОСТИ У 2011.
DEATHS BY SEX AND AGE IN 2011

(наставак--continued)

Старост Age	Укупно Total	Мушки Male	Женски Female
30-34	63	46	17
30	12	12	
31	9	5	4
32	11	8	3
33	11	6	5
34	20	15	5
35-39	92	68	24
35	17	12	5
36	14	10	4
37	18	13	5
38	16	12	4
39	27	21	6
40-44	144	94	50
40	22	16	6
41	26	14	12
42	28	16	12
43	29	23	6
44	39	25	14
45-49	275	194	81
45	33	19	14
46	48	35	13
47	60	42	18
48	58	41	17
49	76	57	19
50-54	491	335	156
50	71	45	26
51	94	67	27
52	97	67	30
53	120	79	41
54	109	77	32
55-59	832	582	250
55	117	89	28
56	160	103	57
57	177	134	43
58	192	123	69
59	186	133	53
60-64	984	667	317
60	168	114	54
61	192	135	57
62	193	121	72
63	200	138	62
64	231	159	72
65-69	1 125	704	421
65	184	122	62
66	186	124	62
67	214	128	86
68	226	136	90
69	315	194	121

3.11. УМРЛИ ПРЕМА ПОЛУ И СТАРОСТИ У 2011.
DEATHS BY SEX AND AGE IN 2011

(наставак—continued)

Старост Age	Укупно Total	Мушки Male	Женски Female
70–74	2 165	1 151	1 014
70	375	225	150
71	386	214	172
72	422	219	203
73	515	268	247
74	467	225	242
75–79	2 944	1 389	1 555
75	585	293	292
76	572	265	307
77	605	290	315
78	618	277	341
79	564	264	300
80–84	2 631	1 108	1 523
80	569	262	307
81	567	224	343
82	520	209	311
83	534	227	307
84	441	186	255
85+	1 749	546	1 203

3.12. УМРЛИ ПРЕМА ПОЛУ, СТАРОСТИ И НАЦИОНАЛНОЈ ПРИПАДНОСТИ У 2011.
DEATHS BY SEX, AGE AND ETHNICITY IN 2011

Националност	Пол	Укупно <i>Total</i>	<1	1–4	5–9	10–19	20–34	35–49	50–54	55–59	60–64	65+	Sex	Ethnicity
УКУПНО	свега	13 658	43	4	2	27	150	511	491	832	984	10 614	<i>all</i>	<i>TOTAL</i>
	мушки	7 001	26	3	2	21	111	356	335	582	667	4 898	<i>male</i>	
	женски	6 657	17	1		6	39	155	156	250	317	5 716	<i>female</i>	
Бошњаци	мушки	450	-	-	-	-	6	10	13	36	54	331	<i>male</i>	<i>Bosniacs</i>
	женски	394	-	-	-	-	2	10	6	18	26	332	<i>female</i>	
Хрвати	мушки	89	-	-	-	-	-	7	3	7	9	63	<i>male</i>	<i>Croats</i>
	женски	168	-	-	-	-	1	4	1	2	3	157	<i>female</i>	
Срби	мушки	5 653	14	2	2	20	93	299	283	467	527	3 946	<i>male</i>	<i>Serbs</i>
	женски	5 308	12	1	-	6	30	122	125	201	243	4 568	<i>female</i>	
Остали	мушки	57	-	-	-	-	-	3	-	3	8	43	<i>male</i>	<i>Others</i>
	женски	50	-	-	-	-	-	1	-	1	3	45	<i>female</i>	
Непознато	мушки	752	12	1	-	1	12	37	36	69	69	515	<i>male</i>	<i>Unknown</i>
	женски	737	5	-	-	-	6	18	24	27	42	614	<i>female</i>	

3.13. УМРЛИ ПРЕМА ПОЛУ, СТАРОСТИ И БРАЧНОМ СТАЊУ У 2011.
DEATHS BY SEX, AGE AND MARITAL STATUS IN 2011

Старост	Пол	Укупно <i>Total</i>	Неожењен Неудата <i>Single</i>	Ожењен Удата <i>Married</i>	Удовац Удовица <i>Widower Widow</i>	Разведен Разведена <i>Divorced</i>	Ванбрачна заједница <i>Common-law marriage</i>	Непознато <i>Unknown</i>	Sex	Age
УКУПНО	свега	13 658	1 217	5 963	5 852	501	11	114	<i>all</i>	<i>TOTAL</i>
	мушки	7 001	692	4 253	1 737	256	6	57	<i>male</i>	
	женски	6 657	525	1 710	4 115	245	5	57	<i>female</i>	
Одојче	мушки	26	26	-	-	-	-	-	<i>male</i>	<i>Infant</i>
	женски	17	17	-	-	-	-	-	<i>female</i>	
1–4	мушки	3	3	-	-	-	-	-	<i>male</i>	<i>1–4</i>
	женски	1	1	-	-	-	-	-	<i>female</i>	
5–9	мушки	2	2	-	-	-	-	-	<i>male</i>	<i>5–9</i>
	женски	-	-	-	-	-	-	-	<i>female</i>	
10–14	мушки	4	4	-	-	-	-	-	<i>male</i>	<i>10–14</i>
	женски	-	-	-	-	-	-	-	<i>female</i>	
15–19	мушки	17	17	-	-	-	-	-	<i>male</i>	<i>15–19</i>
	женски	6	6	-	-	-	-	-	<i>female</i>	
20–24	мушки	35	33	1	1	-	-	-	<i>male</i>	<i>20–24</i>
	женски	7	6	-	1	-	-	-	<i>female</i>	

3.13. УМРЛИ ПРЕМА ПОЛУ, СТАРОСТИ И БРАЧНОМ СТАЊУ У 2011.
DEATHS BY SEX, AGE AND MARITAL STATUS IN 2011

(наставак—continued)

Старост	Пол	Укупно <i>Total</i>	Неожењен Неудата <i>Single</i>	Ожењен Удата <i>Married</i>	Удовац Удовица <i>Widower Widow</i>	Разведен Разведена <i>Divorced</i>	Ванбрачна заједница <i>Common-law marriage</i>	Непознато <i>Unknown</i>	<i>Sex</i>	<i>Age</i>
25–29	мушки	30	23	7	-	-	-	-	male	25–29
	женски	15	8	6	-	1	-	-	female	
30–34	мушки	46	31	13	-	2	-	-	male	30–34
	женски	17	6	9	-	2	-	-	female	
35–39	мушки	68	31	30	1	5	-	1	male	35–39
	женски	24	12	9	-	2	-	1	female	
40–44	мушки	94	42	42	3	3	2	2	male	40–44
	женски	50	11	33	2	3	-	1	female	
45–49	мушки	194	70	103	2	14	-	5	male	45–49
	женски	81	13	53	11	3	-	1	female	
50–54	мушки	335	97	200	4	28	1	5	male	50–54
	женски	156	22	97	23	10	1	3	female	
55–59	мушки	582	80	419	32	45	-	6	male	55–59
	женски	250	22	156	51	15	2	4	female	
60–64	мушки	667	59	502	51	46	-	9	male	60–64
	женски	317	28	187	85	15	-	2	female	
65–69	мушки	704	46	528	99	25	1	5	male	65–69
	женски	421	29	182	185	20	-	5	female	
70–74	мушки	1 151	55	810	244	33	-	9	male	70–74
	женски	1 014	81	332	546	38	1	16	female	
75–79	мушки	1 389	40	875	444	27	-	3	male	75–79
	женски	1 555	105	345	1 040	55	-	10	female	
80–84	мушки	1 108	24	526	531	18	1	8	male	80–84
	женски	1 523	84	226	1 149	53	-	11	female	
85+	мушки	546	9	197	325	10	1	4	male	85+
	женски	1 203	74	75	1 022	28	1	3	female	

3.14. УМРЛИ ПРЕМА ПОЛУ, СТАРОСТИ И ШКОЛСКОЈ СПРЕМИ У 2011.
DEATHS BY SEX, AGE AND EDUCATIONAL ATTAINMENT IN 2011

Старост	Пол	Укупно <i>Total</i>	Без школе <i>Without education</i>	Непотпуна основна школа <i>Incomplete basic school</i>	Основна школа <i>Basic school</i>	Средња школа <i>Secondary school</i>	Виша школа <i>Non- university high school</i>	Висока школа <i>University degree</i>	Магистериј <i>Master's degree</i>	Докторат <i>Doctorate</i>	Непоз. <i>Unkn.</i>	Sex	Age
УКУПНО	свега	13 658	4 187	3 043	2 662	2 822	255	236	8	8	437	<i>all</i>	<i>TOTAL</i>
	мушки	7 001	984	1 444	1 753	2 193	197	189	6	7	228	<i>male</i>	
	женски	6 657	3 203	1 599	909	629	58	47	2	1	209	<i>female</i>	
<15	мушки	35	35	-	-	-	-	-	-	-	-	<i>male</i>	<i><15</i>
	женски	18	18	-	-	-	-	-	-	-	-	<i>female</i>	
15-19	мушки	17	1	1	6	9	-	-	-	-	-	<i>male</i>	<i>15-19</i>
	женски	6	-	-	2	4	-	-	-	-	-	<i>female</i>	
20-24	мушки	35	1	1	4	26	-	-	-	-	3	<i>male</i>	<i>20-24</i>
	женски	7	-	-	1	5	-	-	-	-	1	<i>female</i>	
25-29	мушки	30	1	1	1	25	-	1	-	-	1	<i>male</i>	<i>25-29</i>
	женски	15	4	1	2	5	1	1	-	-	1	<i>female</i>	
30-34	мушки	46	-	2	7	33	2	1	-	-	1	<i>male</i>	<i>30-34</i>
	женски	17	1	-	3	11	-	2	-	-	-	<i>female</i>	
35-39	мушки	68	2	5	14	38	3	5	-	-	1	<i>male</i>	<i>35-39</i>
	женски	24	2	1	5	8	1	4	-	-	3	<i>female</i>	
40-44	мушки	94	3	1	20	59	2	3	-	-	6	<i>male</i>	<i>40-44</i>
	женски	50	2	5	9	32	1	-	-	-	1	<i>female</i>	
45-49	мушки	194	5	13	36	121	2	12	-	-	5	<i>male</i>	<i>45-49</i>
	женски	81	1	8	18	43	3	6	-	-	2	<i>female</i>	
50-54	мушки	335	11	14	78	200	10	12	-	-	10	<i>male</i>	<i>50-54</i>
	женски	156	7	11	46	79	1	5	1	-	6	<i>female</i>	
55-59	мушки	582	10	44	149	312	17	22	2	-	26	<i>male</i>	<i>55-59</i>
	женски	250	19	30	83	99	8	4	-	1	6	<i>female</i>	
60-64	мушки	667	24	81	194	295	27	21	2	2	21	<i>male</i>	<i>60-64</i>
	женски	317	53	75	97	66	12	7	-	-	7	<i>female</i>	
65-69	мушки	704	37	116	248	224	27	23	1	2	26	<i>male</i>	<i>65-69</i>
	женски	421	115	127	107	51	8	3	-	-	10	<i>female</i>	
70-74	мушки	1 151	119	291	342	299	36	29	-	-	35	<i>male</i>	<i>70-74</i>
	женски	1 014	403	329	155	74	8	6	-	-	39	<i>female</i>	
75-79	мушки	1 389	229	399	334	309	42	33	1	1	41	<i>male</i>	<i>75-79</i>
	женски	1 555	786	452	185	74	6	2	1	-	49	<i>female</i>	
80-84	мушки	1 108	294	320	228	182	23	15	-	2	44	<i>male</i>	<i>80-84</i>
	женски	1 523	969	357	117	38	6	3	-	-	33	<i>female</i>	
85+	мушки	546	212	155	92	61	6	12	-	-	8	<i>male</i>	<i>85+</i>
	женски	1 203	823	203	79	40	3	4	-	-	51	<i>female</i>	

3.15. УМРЛИ ПРЕМА ПОЛУ, СТАРОСТИ И АКТИВНОСТИ У 2011.
DEATHS BY SEX, AGE AND ACTIVITY IN 2011

Старост	Пол	Укупно	Активно лице које обавља занимање <i>Active person who performs an occupation</i>	Активно лице које не обавља занимање <i>Active person who does not perform an occupation</i>	Лице с личним приходом <i>Persons with their own income</i>	Изддржавана лица <i>Dependents</i>	Лице на раду или боравку у иностранству <i>Persons working or residing in foreign countries</i>	Непознато <i>Unknown</i>	Sex	Age
УКУПНО	свега	13 658	2 388	852	8 894	1 276	21	227	<i>all</i>	<i>TOTAL</i>
	мушки	7 001	790	591	5 086	396	17	121	<i>male</i>	
	женски	6 657	1 598	261	3 808	880	4	106	<i>female</i>	
<15	мушки	35	-	-	-	35	-	-	<i>male</i>	<i><15</i>
	женски	18	-	-	-	18	-	-	<i>female</i>	
15–19	мушки	17	2	5	-	10	-	-	<i>male</i>	<i>15–19</i>
	женски	6	1	4	-	1	-	-	<i>female</i>	
20–24	мушки	35	8	14	1	8	-	4	<i>male</i>	<i>20–24</i>
	женски	7	-	5	-	2	-	-	<i>female</i>	
25–29	мушки	30	12	11	-	5	-	2	<i>male</i>	<i>25–29</i>
	женски	15	5	7	-	2	-	1	<i>female</i>	
30–34	мушки	46	22	18	3	3	-	-	<i>male</i>	<i>30–34</i>
	женски	17	10	3	1	2	-	1	<i>female</i>	
35–39	мушки	68	32	23	6	5	1	1	<i>male</i>	<i>35–39</i>
	женски	24	14	5	-	4	-	1	<i>female</i>	
40–44	мушки	94	36	38	13	3	-	4	<i>male</i>	<i>40–44</i>
	женски	50	25	15	5	4	-	1	<i>female</i>	
45–49	мушки	194	69	66	43	9	1	6	<i>male</i>	<i>45–49</i>
	женски	81	47	21	9	2	-	2	<i>female</i>	
50–54	мушки	335	120	91	103	9	2	10	<i>male</i>	<i>50–54</i>
	женски	156	61	42	42	8	1	2	<i>female</i>	
55–59	мушки	582	134	131	276	15	6	20	<i>male</i>	<i>55–59</i>
	женски	250	85	48	99	15	1	2	<i>female</i>	
60–64	мушки	667	88	96	455	10	4	14	<i>male</i>	<i>60–64</i>
	женски	317	112	15	164	21	-	5	<i>female</i>	
65–69	мушки	704	34	30	614	17	1	8	<i>male</i>	<i>65–69</i>
	женски	421	138	8	234	37	1	3	<i>female</i>	
70–74	мушки	1 151	66	23	1 006	43	1	12	<i>male</i>	<i>70–74</i>
	женски	1 014	290	16	565	125	-	18	<i>female</i>	
75–79	мушки	1 389	75	22	1 199	83	-	10	<i>male</i>	<i>75–79</i>
	женски	1 555	366	39	949	179	-	22	<i>female</i>	
80–84	мушки	1 108	65	13	941	69	1	19	<i>male</i>	<i>80–84</i>
	женски	1 523	297	23	959	226	-	18	<i>female</i>	
85+	мушки	546	27	10	426	72	-	11	<i>male</i>	<i>85+</i>
	женски	1 203	147	10	781	234	1	30	<i>female</i>	

3.16. УМРЛИ ПРЕМА ПОЛУ, СТАРОСТИ И УЗРОКУ СМРТИ У 2011.
DEATHS BY SEX, AGE AND CAUSE OF DEATH IN 2011

Узрок смрти	Пол	Укупно Total	<1	1–4	5–9	10–14	15–19	20–24	25–29	30–34	35–39	40–44
УКУПНО	свега	13 658	43	4	2	4	23	42	45	63	92	144
	мушки	7 001	26	3	2	4	17	35	30	46	68	94
	женски	6 657	17	1	-	-	6	7	15	17	24	50
A00–B99												
Инфективне и паразитарне болести	мушки	79	-	-	1	-	-	-	-	-	-	4
	женски	38	-	-	-	-	-	-	-	-	-	-
C00–D48												
Неоплазме	мушки	1 684	-	1	-	-	2	3	3	4	10	17
	женски	1 118	-	1	-	-	-	3	7	4	10	25
D50–D89												
Друге болести крви и крвотворних органа и неки поремећаји имуног система	мушки	7	-	-	-	-	-	-	-	-	1	-
	женски	10	-	-	-	-	-	-	-	1	1	-
E00–E88												
Болести жлијезде са унутрашњим лучењем, исхране и метаболизма	мушки	257	-	-	-	-	-	-	-	1	1	1
	женски	397	-	-	-	-	-	1	-	1	-	1
F00–F99												
Душевни поремећаји и поремећаји понашања	мушки	58	-	-	-	-	-	-	-	-	2	2
	женски	14	-	-	-	-	-	-	-	-	-	-
G00–G99												
Болести нервног система	мушки	112	-	1	-	-	2	3	-	-	1	1
	женски	97	-	-	-	-	-	-	1	-	1	1
I00–I99												
Болести циркулаторног система	мушки	3 330	-	-	-	-	1	2	5	2	17	25
	женски	4 009	-	-	-	-	-	-	2	2	6	12
J00–J98												
Болести респираторног система	мушки	303	-	-	-	-	-	3	-	2	1	2
	женски	233	-	-	-	-	-	1	-	-	1	2
K00–K92												
Болести дигестивног система	мушки	255	-	-	-	-	-	-	-	4	6	3
	женски	136	-	-	-	-	-	-	1	-	-	1
L00–L98												
Болести коже и поткожног ткива	мушки	-	-	-	-	-	-	-	-	-	-	-
	женски	1	-	-	-	-	-	-	-	-	-	-
M00–M99												
Болести мишићно-коштаног система и везивног ткива	мушки	4	-	-	-	-	-	-	-	-	-	-
	женски	14	-	-	-	-	-	1	-	2	-	-
N00–N98												
Болести генитоуринарног система	мушки	101	-	-	-	-	-	-	1	-	-	1
	женски	74	-	-	-	-	-	-	-	-	-	-
O00–O99												
Трудноћа, порођај и бабиње	мушки	-	-	-	-	-	-	-	-	-	-	-
	женски	1	-	-	-	-	-	-	-	-	-	1

45-49	50-54	55-59	60-64	65-69	70-74	75-79	80-84	85+	Непознато Unknown	Sex	Cause of death
275	491	832	984	1 125	2 165	2 944	2 631	1 749	-	all	TOTAL
194	335	582	667	704	1 151	1 389	1 108	546	-	male	
81	156	250	317	421	1 014	1 555	1 523	1 203	-	female	
											A00-B99
3	8	6	8	7	12	16	11	3	-	male	Infectious and parasitic diseases
-	2	1	2	1	4	10	11	7	-	female	
											C00-D48
61	93	211	222	216	333	305	159	44	-	male	Neoplasms
44	87	107	131	124	180	202	137	56	-	female	
											D50-D89
1	-	-	-	3	1	-	1	-	-	male	Diseases of the blood and blood forming
1	-	-	-	1	1	2	3	-	-	female	organs and certain disorders involving the
											immune mechanism
											E00-E88
5	11	23	34	42	38	54	33	14	-	male	Endocrine, nutritional and metabolic
-	4	9	24	32	84	119	86	36	-	female	diseases
											F00-F99
3	14	10	7	6	4	4	4	2	-	male	Mental and behavioural disorders
1	-	2	1	-	1	5	3	1	-	female	
											G00-G99
6	4	5	9	11	16	24	21	8	-	male	Diseases of the nervous system
4	2	3	1	3	21	16	23	21	-	female	
											I00-I99
49	120	203	270	289	551	740	675	381	-	male	Diseases of the circulatory system
16	36	91	117	210	592	985	1 039	901	-	female	
											J00-J98
7	10	9	26	28	41	87	60	27	-	male	Diseases of the respiratory system
1	4	8	6	12	39	53	64	42	-	female	
											K00-K92
12	20	33	32	27	38	44	26	10	-	male	Diseases of the digestive system
-	3	9	8	8	27	41	29	9	-	female	
											L00-L98
-	-	-	-	-	-	-	-	-	-	male	Diseases of the skin and subcutaneous
-	-	-	-	-	-	1	-	-	-	female	tissue
											M00-M99
-	1	-	-	1	-	1	-	1	-	male	Diseases of the musculoskeletal system
-	2	1	-	1	1	4	1	1	-	female	and connective tissue
											N00-N98
2	3	5	5	14	25	17	20	8	-	male	Diseases of the genitourinary system
2	2	1	7	8	10	23	16	5	-	female	
											O00-O99
-	-	-	-	-	-	-	-	-	-	male	Pregnancy, childbirth and the puerperium
-	-	-	-	-	-	-	-	-	-	female	

3.16. УМРЛИ ПРЕМА ПОЛУ, СТАРОСТИ И УЗРОКУ СМРТИ У 2011.
DEATHS BY SEX, AGE AND CAUSE OF DEATH IN 2011

Узрок смрти	Пол	Укупно Total	<1	1–4	5–9	10–14	15–19	20–24	25–29	30–34	35–39	40–44
P00–P96												
Одређена стања настала у перинаталном периоду	мушки	20	20	-	-	-	-	-	-	-	-	-
	женски	16	16	-	-	-	-	-	-	-	-	-
Q00–Q99												
Конгениталне аномалије, деформације и хромосомне ненормалности	мушки	7	5	1	-	-	-	-	1	-	-	-
	женски	2	-	-	-	-	-	-	-	-	1	1
R00–R99												
Симптоми, знакови и ненормални клинички и лабораторијски налази, неklasификовани на другом мјесту	мушки	302	1	-	-	-	1	-	1	2	4	8
	женски	379	1	-	-	-	-	-	1	1	2	3
S00–T98												
Повреде, тровања и посљедице дјеловања спољних фактора	мушки	482	-	-	1	4	11	24	19	31	25	30
	женски	118	-	-	-	-	6	1	3	6	2	3

(наставак—continued)

45–49	50–54	55–59	60–64	65–69	70–74	75–79	80–84	85+	Непознато Unknown	Sex	Cause of death
-	-	-	-	-	-	-	-	-	-	male	P00–P96 Certain conditions originating in the perinatal period
-	-	-	-	-	-	-	-	-	-	female	
-	-	-	-	-	-	-	-	-	-	male	Q00–Q99 Congenital malformations, deformations and chromosomal abnormalities
-	-	-	-	-	-	-	-	-	-	female	
8	8	29	20	21	43	50	64	42	-	male	R00–R99 Symptoms, signs and abnormal clinical and laboratory findings, not elsewhere classified
5	4	10	10	12	41	74	101	114	-	female	
37	43	48	34	39	49	47	34	6	-	male	S00–T98 Injuries, poisoning and consequences of external causes
7	10	8	10	9	13	20	10	10	-	female	

3.17. УМРЛИ ПРЕМА ПОЛУ, ШКОЛСКОЈ СПРЕМИ И УЗРОКУ СМРТИ У 2011.
DEATHS BY SEX, EDUCATIONAL ATTAINMENT AND CAUSE OF DEATH IN 2011

Узрок смрти	Пол	Укупно <i>Total</i>	Без школе <i>Without education</i>	Непотпуна основна школа <i>Incomplete basic school</i>	Основна школа <i>Basic school</i>	Средња школа <i>Secondary school</i>
УКУПНО	свега	13 658	4 186	3 043	2 662	2 822
	мушки	7 001	983	1 444	1 753	2 193
	женски	6 657	3 203	1 599	909	629
A00–B99						
Инфективне и паразитне болести	мушки	79	8	18	15	27
	женски	38	17	11	5	5
C00–D48						
Неоплазме	мушки	1 684	134	272	465	646
	женски	1 118	304	263	223	251
D50–D89						
Болести крви и крвотворних органа и неки поремећаји имуног система	мушки	7	1	1	-	4
	женски	10	2	2	2	2
E00–E88						
Болести жлијезде са унутрашњим лучењем, исхране и метаболизма	мушки	257	31	40	65	92
	женски	397	179	118	49	34
F00–F99						
Душевни поремећаји и поремећаји понашања	мушки	58	5	8	19	21
	женски	14	5	1	3	3
G00–G99						
Болести нервног система	мушки	112	17	26	32	23
	женски	97	50	23	8	10
I00–I99						
Болести циркулаторног система	мушки	3 330	570	799	811	885
	женски	4 009	2 152	985	496	232
J00–J98						
Болести респираторног система	мушки	303	60	68	70	82
	женски	233	118	60	26	22
K00–K92						
Болести дигестивног система	мушки	255	24	50	70	94
	женски	136	74	31	17	10
L00–L98						
Болести коже и поткожног ткива	мушки	-	-	-	-	-
	женски	1	1	-	-	-
M00–M99						
Болести мишићно-коштаног система и везивног ткива	мушки	4	-	1	1	2
	женски	14	4	-	3	3
N00–N98						
Болести генитоуринарног система	мушки	101	16	24	24	32
	женски	74	34	17	15	5
O00–O99						
Трудноћа, порођај и бабиње	мушки	-	-	-	-	-
	женски	1	-	-	-	1

Виша школа <i>Non-university high school</i>	Висока школа <i>University degree</i>	Магистериј <i>Master's degree</i>	Докторат <i>Doctorate</i>	Непознато <i>Unknown</i>	Sex	Cause of death
255	236	8	8	438	all	TOTAL
197	189	6	7	229	male	
58	47	2	1	209	female	
						A00–B99
4	1	-	-	6	male	Infectious and parasitic diseases
-	-	-	-	-	female	
						C00–D48
61	57	3	-	46	male	Neoplasms
23	20	1	1	32	female	
						D50–D89
1	-	-	-	-	male	Diseases of the blood and blood forming organs and
-	1	-	-	1	female	certain disorders involving the immune mechanism
						E00–E88
13	10	-	-	6	male	Endocrine, nutritional and metabolic diseases
2	-	-	-	15	female	
						F00–F99
2	1	-	-	2	male	Mental and behavioural disorders
1	-	-	-	1	female	
						G00–G99
5	6	-	-	3	male	Diseases of the nervous system
1	-	-	-	5	female	
						I00–I99
87	81	1	4	92	male	Diseases of the circulatory system
27	17	1	-	99	female	
						J00–J98
6	6	-	2	9	male	Diseases of the respiratory system
1	1	-	-	5	female	
						K00–K92
5	7	-	-	5	male	Diseases of the digestive system
-	1	-	-	3	female	
						L00–L98
-	-	-	-	-	male	Diseases of the skin and subcutaneous tissue
-	-	-	-	-	female	
						M00–M99
-	-	-	-	-	male	Diseases of the musculoskeletal system and
2	1	-	-	1	female	connective tissue
						N00–N98
-	3	-	-	2	male	Diseases of the genitourinary system
-	2	-	-	1	female	
						O00–O99
-	-	-	-	-	male	Pregnancy, childbirth and the puerperium
-	-	-	-	-	female	

3.17. УМРЛИ ПРЕМА ПОЛУ, ШКОЛСКОЈ СПРЕМИ И УЗРОКУ СМРТИ У 2011.
DEATHS BY SEX, EDUCATIONAL ATTAINMENT AND CAUSE OF DEATH IN 2011

Узрок смрти	Пол	Укупно <i>Total</i>	Без школе <i>Without education</i>	Непотпуна основна школа <i>Incomplete basic school</i>	Основна школа <i>Basic school</i>	Средња школа <i>Secondary school</i>
P00–P96						
Одређена стања настала у перинаталном периоду	мушки	20	20	-	-	-
	женски	16	16	-	-	-
Q00–Q99						
Конгениталне аномалије, деформације и хромосомне ненормалности	мушки	7	6	-	-	1
	женски	2	1	1	-	-
R00–R99						
Симптоми, знакови и ненормални клинички и лабораторијски налази, неклассификовани на другом мјесту	мушки	302	54	70	60	70
	женски	379	219	61	38	17
S00–T98						
Повреде, тровања и посљедице дјеловања спољних фактора	мушки	482	37	67	121	214
	женски	118	27	26	24	34

(наставак—continued)

Виша школа <i>Non-university high school</i>	Висока школа <i>University degree</i>	Магистериј <i>Master's degree</i>	Докторат <i>Doctorate</i>	Непознато <i>Unknown</i>	Sex	Cause of death
-	-	-	-	-	male	<i>P00–P96</i> <i>Certain conditions originating in the perinatal period</i>
-	-	-	-	-	female	
-	-	-	-	-	male	<i>Q00–Q99</i> <i>Congenital malformations, deformations and</i>
-	-	-	-	-	female	<i>chromosomal abnormalities</i>
4	5	1	-	38	male	<i>R00–R99</i> <i>Symptoms, signs and abnormal clinical and laboratory</i>
-	2	-	-	42	female	<i>findings, not elsewhere classified</i>
9	12	1	1	20	male	<i>S00–T98</i> <i>Injuries, poisoning and consequences of</i>
1	2	-	-	4	female	<i>external causes</i>

3.18. УМРЛИ ПРЕМА ПОЛУ, АКТИВНОСТИ И УЗРОКУ СМРТИ У 2011.
DEATHS BY SEX, ACTIVITY AND CAUSE OF DEATH IN 2011

Узрок смрти	Пол	Укупно <i>Total</i>	Активно лице које обавља занимање <i>Active person who performs an occupation</i>	Активно лице које не обавља занимање <i>Active person who does not perform an occupation</i>
УКУПНО	свега	13 658	2 388	852
	мушки	7 001	790	591
	женски	6 657	1 598	261
A00–B99				
Инфективне и паразитне болести	мушки	79	10	7
	женски	38	15	2
C00–D48				
Неоплазме	мушки	1 684	215	148
	женски	1 118	325	94
D50–D89				
Болести крви и крвотворних органа и неки поремећаји имуног система	мушки	7	-	2
	женски	10	6	-
E00–E88				
Болести жлијезда са унутрашњим лучењем, исхране и метаболизма	мушки	257	23	19
	женски	397	110	15
F00–F99				
Душевни поремећаји и поремећаји понашања	мушки	58	11	13
	женски	14	3	1
G00–G99				
Болести нервног система	мушки	112	8	5
	женски	97	18	4
I00–I99				
Болести циркулаторног система	мушки	3 330	330	199
	женски	4 009	908	93
J00–J98				
Болести респираторног система	мушки	303	21	29
	женски	233	51	12
K00–K92				
Болести дигестивног система	мушки	255	25	32
	женски	136	43	6
L00–L98				
Болести коже и поткожног ткива	мушки	-	-	-
	женски	1	-	-
M00–M99				
Болести мишићно-коштаног система и везивног ткива	мушки	4	1	-
	женски	14	5	1
N00–N98				
Болести генитоуринарног система	мушки	101	1	12
	женски	74	18	2
O00–O99				
Трудноћа, порођај и бабиње	мушки	-	-	-
	женски	1	1	-

Лица с личним приходом <i>Persons with their own income</i>	Издравана лица <i>Dependents</i>	Лице на раду или боравку у иностранству <i>Persons working or residing in foreign countries</i>	Непоз. <i>Unknown</i>	Sex	Cause of death
8 894	1 276	21	227	<i>all</i>	<i>TOTAL</i>
5 086	396	17	121	<i>male</i>	
3 808	880	4	106	<i>female</i>	
					<i>A00–B99</i>
52	8	-	2	<i>male</i>	<i>Infectious and parasitic diseases</i>
21	-	-	-	<i>female</i>	
					<i>C00–D48</i>
1 250	49	4	18	<i>male</i>	<i>Neoplasms</i>
593	95	1	10	<i>female</i>	
					<i>D50–D89</i>
5	-	-	-	<i>male</i>	<i>Diseases of the blood and blood forming organs and</i>
3	-	-	1	<i>female</i>	<i>certain disorders involving the immune mechanism</i>
					<i>E00–E88</i>
204	8	2	1	<i>male</i>	<i>Endocrine, nutritional and metabolic diseases</i>
212	48	-	12	<i>female</i>	
					<i>F00–F99</i>
30	4	-	-	<i>male</i>	<i>Mental and behavioural disorders</i>
9	1	-	-	<i>female</i>	
					<i>G00–G99</i>
87	10	-	2	<i>male</i>	<i>Diseases of the nervous system</i>
58	16	-	1	<i>female</i>	
					<i>I00–I99</i>
2 560	189	7	45	<i>male</i>	<i>Diseases of the circulatory system</i>
2 388	576	2	42	<i>female</i>	
					<i>J00–J98</i>
224	24	-	5	<i>male</i>	<i>Diseases of the respiratory system</i>
146	23	-	1	<i>female</i>	
					<i>K00–K92</i>
187	9	1	1	<i>male</i>	<i>Diseases of the digestive system</i>
76	11	-	-	<i>female</i>	
					<i>L00–L98</i>
-	-	-	-	<i>male</i>	<i>Diseases of the skin and subcutaneous tissue</i>
1	-	-	-	<i>female</i>	
					<i>M00–M99</i>
3	-	-	-	<i>male</i>	<i>Diseases of the musculoskeletal system and</i>
7	-	-	1	<i>female</i>	<i>connective tissue</i>
					<i>N00–N98</i>
82	5	-	1	<i>male</i>	<i>Diseases of the genitourinary system</i>
46	7	-	1	<i>female</i>	
					<i>O00–O99</i>
-	-	-	-	<i>male</i>	<i>Pregnancy, childbirth and the puerperium</i>
-	-	-	-	<i>female</i>	

3.18. УМРЛИ ПРЕМА ПОЛУ, АКТИВНОСТИ И УЗРОКУ СМРТИ У 2011.
DEATHS BY SEX, ACTIVITY AND CAUSE OF DEATH IN 2011

Узрок смрти	Пол	Укупно <i>Total</i>	Активно лице које обавља занимање <i>Active person who performs an occupation</i>	Активно лице које не обавља занимање <i>Active person who does not perform an occupation</i>
P00–P96				
Одређена стања настала у перинаталном периоду	мушки	20	-	-
	женски	16	-	-
Q00–Q99				
Конгениталне аномалије, деформације и хромосомне ненормалности	мушки	7	-	-
	женски	2	-	-
R00–R99				
Симптоми, знаци и ненормални клинички и лабора- торијски налази, неклассификовани на другом мјесту	мушки	302	23	24
	женски	379	56	15
S00–T98				
Повреде, тровања и посљедице дјеловања спољних фактора	мушки	482	122	101
	женски	118	39	16

3.19. УМРЛА ОДОЈЧАД ПРЕМА ПОЛУ, СТАРОСТИ И УЗРОКУ СМРТИ У 2011.
INFANT DEATHS BY SEX, AGE AND CAUSE OF DEATH IN 2011

Узрок смрти	Пол	Укупно <i>Total</i>	0–24 часа <i>0–24 hours</i>	1–6 дана <i>1–6 days</i>
УКУПНО	свега	43	11	17
	мушки	26	9	8
	женски	17	2	9
P00–P96				
Одређена стања настала у перинаталном периоду	мушки	20	5	8
	женски	16	2	9
R00–R99				
Симптоми, знаци и ненормални клинички и лабораторијски налази, неклассификовани на другом мјесту	мушки	1	-	-
	женски	1	-	-
Q00–Q99				
Урођене аномалије, деформације и хромосомне ненормалности	мушки	5	4	-
	женски	-	-	-

(наставак—continued)

Лица с личним приходом <i>Persons with their own income</i>	Изражана лица <i>Dependents</i>	Лице на раду или боравку у иностранству <i>Persons working or residing in foreign countries</i>	Непоз. <i>Unknown</i>	Sex	Cause of death
-	20	-	-	male	P00–P96
-	16	-	-	female	Certain conditions originating in the perinatal period
					Q00–Q99
-	7	-	-	male	Congenital malformations, deformations and
-	2	-	-	female	chromosomal abnormalities
					R00–R99
190	28	2	35	male	Symptoms, signs and abnormal clinical and laboratory
194	77	1	36	female	findings, not elsewhere classified
					S00–T98
212	35	1	11	male	Injuries, poisoning and consequences of
54	8	-	1	female	external causes

7–29 дана <i>7 – 29 days</i>	1–3 мјесеца <i>1–3 months</i>	4–7 мјесеци <i>4–7 months</i>	8–11 мјесеци <i>8–11 months</i>	Sex	Cause of death
6	8	-	1	all	TOTAL
4	4	-	1	male	
2	4	-	-	female	
					P00–P96
4	3	-	-	male	Certain conditions originating in the perinatal period
2	3	-	-	female	
					R00–R99
-	-	-	1	male	Symptoms, signs and abnormal clinical and
-	1	-	-	female	laboratory findings, not elsewhere classified
					Q00–Q99
-	1	-	-	male	Congenital malformations, deformations and
-	-	-	-	female	chromosomal abnormalities

3.20. УМРЛА ОДОЈЧАД ПРЕМА ПОЛУ, СТАРОСТИ И СТАРОСТИ МАЈКЕ У 2011.
INFANT DEATHS BY SEX, AGE AND MOTHER'S AGE IN 2011

Старост одојчета	Пол	Укупно <i>Total</i>	15–19	20–24	25–29	30–34	35–39	40–44	45–49	50+	<i>Sex</i>	<i>Infant's age</i>
УКУПНО	свега	43	6	4	14	13	4	2	-	-	<i>all</i>	<i>TOTAL</i>
	мушки	26	2	2	9	9	3	1	-	-	<i>male</i>	
	женски	17	4	2	5	4	1	1	-	-	<i>female</i>	
0–24 часа	мушки	9	1	1	3	3	-	1	-	-	<i>male</i>	<i>0–24 hours</i>
	женски	2	-	-	1	1	-	-	-	-	<i>female</i>	
1–6 дана	мушки	8	-	1	2	3	2	-	-	-	<i>male</i>	<i>1–6 days</i>
	женски	9	4	1	1	2	-	1	-	-	<i>female</i>	
7–13 дана	мушки	-	-	-	-	-	-	-	-	-	<i>male</i>	<i>7–13 days</i>
	женски	1	-	-	-	-	1	-	-	-	<i>female</i>	
14–20 дана	мушки	1	-	-	-	-	1	-	-	-	<i>male</i>	<i>14–20 days</i>
	женски	1	-	-	1	-	-	-	-	-	<i>female</i>	
21–27 дана	мушки	3	-	-	1	2	-	-	-	-	<i>male</i>	<i>21–27 days</i>
	женски	-	-	-	-	-	-	-	-	-	<i>female</i>	
1–4 мјесеци	мушки	4	1	-	2	1	-	-	-	-	<i>male</i>	<i>1–4 months</i>
	женски	4	-	1	2	1	-	-	-	-	<i>female</i>	
5–8 мјесеци	мушки	1	-	-	1	-	-	-	-	-	<i>male</i>	<i>5–8 months</i>
	женски	-	-	-	-	-	-	-	-	-	<i>female</i>	
9–12 мјесеци	мушки	-	-	-	-	-	-	-	-	-	<i>male</i>	<i>9–12 months</i>
	женски	-	-	-	-	-	-	-	-	-	<i>female</i>	

3.21. УМРЛА ОДОЈЧАД ПРЕМА БРАЧНОСТИ МАЈКЕ И БРОЈУ ДЈЕЦЕ КОЈЕ ЈЕ РОДИЛА МАЈКА УМРЛОГ ОДОЈЧЕТА У 2011.
INFANT DEATHS BY MARITAL STATUS AND NUMBER OF CHILDREN OF INFANT'S MOTHER IN 2011

Број дјеце које је родила мајка умрлог одојчета	Укупно <i>Total</i>	Брачност мајке <i>Marital status of mother</i>			<i>Number of children of infant's mother</i>
		у браку <i>married</i>	ван брака -родитељи живе заједно <i>outside marriage – parents living together</i>	ван брака -родитељи не живе заједно <i>outside marriage – parents not living together</i>	
УКУПНО	43	32	5	6	<i>TOTAL</i>
Једно	20	14	2	4	<i>One</i>
Двоје	10	6	2	2	<i>Two</i>
Троје	9	9	-	-	<i>Three</i>
Четворо	-	-	-	-	<i>Four</i>
Петоро и више	3	2	1	-	<i>Five and more</i>
Непознато	1	1	-	-	<i>Unknown</i>

3.22. НАСИЛНЕ СМРТИ ПРЕМА ПОЛУ И СТАРОСТИ У 2011.
VIOLENT DEATHS BY SEX AND AGE IN 2011

Старост	Пол	Укупно <i>Total</i>	Несрећни случај <i>Accident</i>	Самоубиство <i>Suicide</i>	Убиство <i>Homicide</i>	Sex	Age
УКУПНО	свега	600	298	282	20	<i>all</i>	<i>TOTAL</i>
	мушки	482	256	212	14	<i>male</i>	
	женски	118	42	70	6	<i>female</i>	
0–4	мушки	-	-	-	-	<i>male</i>	<i>1–4</i>
	женски	-	-	-	-	<i>female</i>	
5–9	мушки	1	1	-	-	<i>male</i>	<i>5–9</i>
	женски	-	-	-	-	<i>female</i>	
10–14	мушки	4	2	2	-	<i>male</i>	<i>10–14</i>
	женски	-	-	-	-	<i>female</i>	
15–19	мушки	11	9	2	-	<i>male</i>	<i>15–19</i>
	женски	6	6	-	-	<i>female</i>	
20–24	мушки	24	19	4	1	<i>male</i>	<i>20–24</i>
	женски	1	-	1	-	<i>female</i>	
25–29	мушки	19	14	4	1	<i>male</i>	<i>25–29</i>
	женски	3	2	1	-	<i>female</i>	
30–34	мушки	31	23	6	2	<i>male</i>	<i>30–34</i>
	женски	6	3	2	1	<i>female</i>	
35–39	мушки	25	12	11	2	<i>male</i>	<i>35–39</i>
	женски	2	-	2	-	<i>female</i>	
40–44	мушки	30	17	12	1	<i>male</i>	<i>40–44</i>
	женски	3	-	3	-	<i>female</i>	
45–49	мушки	37	14	22	1	<i>male</i>	<i>45–49</i>
	женски	7	1	5	1	<i>female</i>	
50–54	мушки	43	27	16	-	<i>male</i>	<i>50–54</i>
	женски	10	-	10	-	<i>female</i>	
55–59	мушки	48	24	22	2	<i>male</i>	<i>55–59</i>
	женски	8	3	5	-	<i>female</i>	
60–64	мушки	34	15	19	-	<i>male</i>	<i>60–64</i>
	женски	10	2	7	1	<i>female</i>	
65–69	мушки	39	19	19	1	<i>male</i>	<i>65–69</i>
	женски	9	4	4	1	<i>female</i>	
70–74	мушки	49	23	24	2	<i>male</i>	<i>70–74</i>
	женски	13	3	10	-	<i>female</i>	
75–79	мушки	47	20	26	1	<i>male</i>	<i>75–79</i>
	женски	20	8	12	-	<i>female</i>	
80–84	мушки	34	14	20	-	<i>male</i>	<i>80–84</i>
	женски	10	5	3	2	<i>female</i>	
85+	мушки	6	3	3	-	<i>male</i>	<i>85+</i>
	женски	10	5	5	-	<i>female</i>	

3.23. УМРЛИ УСЉЕД НЕСРЕЋНОГ СЛУЧАЈА ПРЕМА ПОЛУ, СТАРОСТИ И СПОЉНОМ УЗРОКУ СМРТИ У 2011.
ACCIDENTAL DEATHS BY SEX, AGE AND EXTERNAL CAUSE OF DEATH IN 2011

Узрок смрти	Пол	Укупно Total	0–4	5–14	15–24	25–34
УКУПНО	свега	298	-	3	34	42
	мушки	256	-	3	28	37
	женски	42	-	-	6	5
V00–V99 Повреде у саобраћају	мушки	102	-	3	18	23
	женски	17	-	-	4	3
W00–W19 Падови	мушки	6	-	-	1	-
	женски	-	-	-	-	-
W20–W49 Излагање неживим механичким силама	мушки	11	-	-	1	3
	женски	-	-	-	-	-
W65–W74 Дављење и потапање	мушки	16	-	-	3	3
	женски	1	-	-	-	-
W75 - W84 Други удеси који угрожавају дисање	мушки	2	-	-	-	-
	женски	-	-	-	-	-
W85–W99 Електрична струја, зрачења и превисока температура	мушки	7	-	-	-	1
	женски	-	-	-	-	-
X00–X09 Дим, ватра, пламен	мушки	11	-	-	-	-
	женски	6	-	-	-	-
X30–X39 Излагање природним силама	мушки	8	-	-	-	-
	женски	-	-	-	-	-
X40–X49 Случајна тровања отровним супстанцама	мушки	3	-	-	-	1
	женски	2	-	-	-	-
X50–X59 Остало	мушки	90	-	-	5	6
	женски	16	-	-	2	2

35-44	45-54	55-64	65+	Sex	Cause of death
29	42	44	104	<i>all</i>	<i>TOTAL</i>
29	41	39	79	<i>male</i>	
-	1	5	25	<i>female</i>	
					<i>V00-V99</i>
15	17	10	16	<i>male</i>	<i>Injuries in traffic</i>
-	-	1	9	<i>female</i>	
					<i>W00-W19</i>
-	2	2	1	<i>male</i>	<i>Falls</i>
-	-	-	-	<i>female</i>	
					<i>W20-W49</i>
-	2	4	1	<i>male</i>	<i>Exposure to inanimate mechanical forces</i>
-	-	-	-	<i>female</i>	
					<i>W65-W74</i>
3	-	1	6	<i>male</i>	<i>Strangulation and drowning</i>
-	-	-	1	<i>female</i>	
					<i>W75 - W84</i>
-	1	-	1	<i>male</i>	<i>Други удеси који угрожавају дисање</i>
-	-	-	-	<i>female</i>	
					<i>W85-W99</i>
2	3	-	1	<i>male</i>	<i>Electrical power, radiation and high temperature</i>
-	-	-	-	<i>female</i>	
					<i>X00-X09</i>
1	2	1	7	<i>male</i>	<i>Smoke, fire, flame</i>
-	-	2	4	<i>female</i>	
					<i>X30-X39</i>
-	3	1	4	<i>male</i>	<i>Exposure to forces of nature</i>
-	-	-	-	<i>female</i>	
					<i>X40-X49</i>
1	-	-	1	<i>male</i>	<i>Accidental poisonings by toxic substances</i>
-	1	-	1	<i>female</i>	
					<i>X50-X59</i>
7	11	20	41	<i>male</i>	<i>Other</i>
-	-	2	10	<i>female</i>	

3.24. УМРЛИ УСЉЕД САМОУБИСТВА ПРЕМА ПОЛУ, СТАРОСТИ И СПОЉНОМ УЗРОКУ СМРТИ У 2011.
SUICIDE DEATHS BY SEX, AGE AND EXTERNAL CAUSE OF DEATH IN 2011

Узрок смрти	Пол	Укупно Total	0–4	5–14	15–24	25–34
УКУПНО	свега	282	-	2	7	13
	мушки	212	-	2	6	10
	женски	70	-	-	1	3
X60–X65, X68–X69						
Тровање чврстим и течним супстанцама	мушки	6	-	-	-	1
	женски	18	-	-	-	2
X70						
Вјешање, давлeње и гушење	мушки	114	-	1	5	4
	женски	31	-	-	-	1
X71						
Дављење и потапање	мушки	4	-	-	-	-
	женски	9	-	-	1	-
X72–X75						
Ватрено оружје и експлозив	мушки	67	-	-	1	5
	женски	2	-	-	-	-
X76, X78, X80, X82						
Остали вањски узроци смрти	мушки	4	-	-	-	-
	женски	2	-	-	-	-
X83–X84						
Друга и неозначена средства	мушки	17	-	1	-	-
	женски	8	-	-	-	-

3.25. УМРЛИ УСЉЕД УБИСТВА ПРЕМА ПОЛУ, СТАРОСТИ И СПОЉНОМ УЗРОКУ СМРТИ У 2011.
HOMICIDE DEATHS BY SEX, AGE AND EXTERNAL CAUSE OF DEATH IN 2011

Узрок смрти	Пол	Укупно Total	0–4	5–14	15–24	25–34
УКУПНО	свега	20	-	-	1	4
	мушки	14	-	-	1	3
	женски	6	-	-	-	1
X91						
Вјешање, давлeње и угушивање	мушки	-	-	-	-	-
	женски	1	-	-	-	1
X93–X96						
Ватрено оружје и експлозив	мушки	5	-	-	-	-
	женски	2	-	-	-	-
X99						
Напад оштрим предметом	мушки	1	-	-	1	-
	женски	1	-	-	-	-
Y00, Y04						
Остали вањски узроци смрти	мушки	2	-	-	-	1
	женски	-	-	-	-	-
Y07–Y09						
Други лоши и неозначени поступци	мушки	6	-	-	-	2
	женски	2	-	-	-	-

35–44	45–54	55–64	65+	Sex	Cause of death
28	53	53	126	<i>all</i>	<i>TOTAL</i>
23	38	41	92	<i>male</i>	
5	15	12	34	<i>female</i>	
					<i>X60–X65, X68–X69</i>
1	2	-	2	<i>male</i>	<i>Poisoning by solid and liquid substances</i>
3	2	3	8	<i>female</i>	
					<i>X70</i>
13	14	24	53	<i>male</i>	<i>Hanging, strangulation and suffocation</i>
1	7	4	18	<i>female</i>	
					<i>X71</i>
-	2	-	2	<i>male</i>	<i>Strangulation and drowning</i>
-	2	3	3	<i>female</i>	
					<i>X72–X75</i>
7	15	11	28	<i>male</i>	<i>Firearms and explosive</i>
1	1	-	-	<i>female</i>	
					<i>X76, X78, X80, X82</i>
-	2	2	-	<i>male</i>	<i>Other external causes of death</i>
-	-	1	1	<i>female</i>	
					<i>X83–X84</i>
2	3	4	7	<i>male</i>	<i>Other and unspecified means</i>
-	3	1	4	<i>female</i>	

35–44	45–54	55–64	65+	Sex	Cause of death
3	2	3	7	<i>all</i>	<i>TOTAL</i>
3	1	2	4	<i>male</i>	
-	1	1	3	<i>female</i>	
					<i>X91</i>
-	-	-	-	<i>male</i>	<i>Hanging, strangulation and suffocation</i>
-	-	-	-	<i>female</i>	
					<i>X93–X96</i>
-	1	2	2	<i>male</i>	<i>Firearms and explosive</i>
-	1	-	1	<i>female</i>	
					<i>X99</i>
-	-	-	-	<i>male</i>	<i>Assault by sharp object</i>
-	-	-	1	<i>female</i>	
					<i>Y00, Y04</i>
-	-	-	1	<i>male</i>	<i>Other external causes of death</i>
-	-	-	-	<i>female</i>	
					<i>Y07–Y09</i>
3	-	-	1	<i>male</i>	<i>Other adverse and unspecified actions</i>
-	-	1	1	<i>female</i>	

ЗАКЉУЧЕНИ БРАКОВИ MARRIAGES

3.26. ЗАКЉУЧЕНИ БРАКОВИ ПРЕМА СТАРОСТИ МЛАДОЖЕЊЕ И НЕВЈЕСТЕ У 2011. MARRIAGES BY AGE OF GROOM AND BRIDE IN 2011

Старост младожење Groom's age	Укупно Total	Старост неvjесте Bride's age														
		15-19	20-24	25-29	30-34	35-39	40-44	45-49	50-54	55-59	60-64	65-69	70-74	75-79	80-84	85+
УКУПНО TOTAL	5 802	520	1 843	1 958	746	276	159	129	67	53	26	17	5	3	-	-
15-19	45	24	16	5	-	-	-	-	-	-	-	-	-	-	-	-
20-24	973	258	576	119	14	1	3	1		1	-	-	-	-	-	-
25-29	2 185	183	882	983	129	8	-	-	-	-	-	-	-	-	-	-
30-34	1 361	44	270	645	332	53	8	5	3	1	-	-	-	-	-	-
35-39	546	7	80	155	177	88	24	13	-	-	-	1	-	1	-	-
40-44	228	3	14	39	51	62	43	13	3	-	-	-	-	-	-	-
45-49	154	1	4	7	31	32	39	33	6	1	-	-	-	-	-	-
50-54	111	-	-	4	7	22	24	26	20	6	1	-	1	-	-	-
55-59	78	-	1	-	3	5	10	20	18	14	6	1	-	-	-	-
60-64	39	-	-	1	1	3	4	8	5	10	6	1	-	-	-	-
65-69	26	-	-	-	-	2	2	3	5	4	6	3	1	-	-	-
70-74	19	-	-	-	-	-	1		3	6	2	6	1	-	-	-
75-79	24	-	-	-	-	-	1	5	3	8	1	5	1	-	-	-
80-84	11	-	-	-	1	-	-	2	-	1	4	-	1	2	-	-
85+	2	-	-	-	-	-	-	-	-	1	1	-	-	-	-	-

3.27. ЗАКЉУЧЕНИ БРАКОВИ ПРЕМА СТАРОСТИ, РАНИЈЕМ БРАЧНОМ СТАЊУ И РЕДУ БРАКА МЛАДОЖЕЊЕ У 2011.
 MARRIAGES BY AGE, PREVIOUS MARITAL STATUS AND ORDER OF MARRIAGE OF GROOM IN 2011

Старост младожење	Раније брачно стање	Укупно <i>Total</i>	Први <i>First</i>	Други <i>Second</i>	Трећи и више <i>Third and more</i>	<i>Previous marital status</i>	<i>Groom's age</i>
УКУПНО	свега	5 802	5 252	497	53	<i>all</i>	<i>TOTAL</i>
	неожењен	5 252	5 252	-	-	<i>single</i>	
	удовац	85	-	79	6	<i>widower</i>	
	разведен	465	-	418	47	<i>divorced</i>	
15–19	неожењен	45	45	-	-	<i>single</i>	<i>15–19</i>
	удовац	-	-	-	-	<i>widower</i>	
	разведен	-	-	-	-	<i>divorced</i>	
20–24	неожењен	972	972	-	-	<i>single</i>	<i>20–24</i>
	удовац	-	-	-	-	<i>widower</i>	
	разведен	1	-	1	-	<i>divorced</i>	
25–29	неожењен	2 146	2 146	-	-	<i>single</i>	<i>25–29</i>
	удовац	1	-	1	-	<i>widower</i>	
	разведен	38	-	38	-	<i>divorced</i>	
30–34	неожењен	1 285	1 285	-	-	<i>single</i>	<i>30–34</i>
	удовац	1	-	1	-	<i>widower</i>	
	разведен	75	-	73	2	<i>divorced</i>	
35–39	неожењен	463	463	-	-	<i>single</i>	<i>35–39</i>
	удовац	3	-	3	-	<i>widower</i>	
	разведен	80	-	76	4	<i>divorced</i>	
40–44	неожењен	160	160	-	-	<i>single</i>	<i>40–44</i>
	удовац	4	-	4	-	<i>widower</i>	
	разведен	64	-	60	4	<i>divorced</i>	
45–49	неожењен	100	100	-	-	<i>single</i>	<i>45–49</i>
	удовац	7	-	6	1	<i>widower</i>	
	разведен	47	-	38	9	<i>divorced</i>	
50–54	неожењен	50	50	-	-	<i>single</i>	<i>50–54</i>
	удовац	2	-	2	-	<i>widower</i>	
	разведен	59	-	51	8	<i>divorced</i>	
55–59	неожењен	15	15	-	-	<i>single</i>	<i>55–59</i>
	удовац	16	-	16	-	<i>widower</i>	
	разведен	47	-	40	7	<i>divorced</i>	
60–64	неожењен	6	6	-	-	<i>single</i>	<i>60–64</i>
	удовац	6	-	4	2	<i>widower</i>	
	разведен	27	-	23	4	<i>divorced</i>	
65–69	неожењен	4	4	-	-	<i>single</i>	<i>65–69</i>
	удовац	8	-	8	-	<i>widower</i>	
	разведен	14	-	11	3	<i>divorced</i>	
70–74	неожењен	3	3	-	-	<i>single</i>	<i>70–74</i>
	удовац	8	-	8	-	<i>widower</i>	
	разведен	8	-	4	4	<i>divorced</i>	
75–79	неожењен	-	-	-	-	<i>single</i>	<i>75–79</i>
	удовац	21	-	20	1	<i>widower</i>	
	разведен	3	-	2	1	<i>divorced</i>	
80–84	неожењен	3	3	-	-	<i>single</i>	<i>80–84</i>
	удовац	6	-	6	-	<i>widower</i>	
	разведен	2	-	1	1	<i>divorced</i>	
85+	неожењен	-	-	-	-	<i>single</i>	<i>85+</i>
	удовац	2	-	-	2	<i>widower</i>	
	разведен	-	-	-	-	<i>divorced</i>	

3.28. ЗАКЉУЧЕНИ БРАКОВИ ПРЕМА СТАРОСТИ, РАНИЈЕМ БРАЧНОМ СТАЊУ И РЕДУ БРАКА НЕВЈЕСТЕ У 2011.
MARRIAGES BY AGE, PREVIOUS MARITAL STATUS AND ORDER OF MARRIAGE OF BRIDE IN 2011

Старост невјесте	Раније брачно стање	Укупно <i>Total</i>	Први <i>First</i>	Други <i>Second</i>	Трећи и више <i>Third and more</i>	<i>Previous marital status</i>	<i>Bride's age</i>
УКУПНО	свега	5 802	5 295	472	35	<i>all</i>	<i>TOTAL</i>
	неудата	5 295	5 295	-	-	<i>single</i>	
	удовица	72	-	66	6	<i>widow</i>	
	разведена	435	-	406	29	<i>divorced</i>	
15-19	неудата	520	520	-	-	<i>single</i>	<i>15-19</i>
	удовица	-	-	-	-	<i>widow</i>	
	разведена	-	-	-	-	<i>divorced</i>	
20-24	неудата	1 816	1 816	-	-	<i>single</i>	<i>20-24</i>
	удовица	2	-	2	-	<i>widow</i>	
	разведена	25	-	25	-	<i>divorced</i>	
25-29	неудата	1 907	1 907	-	-	<i>single</i>	<i>25-29</i>
	удовица	4	-	4	-	<i>widow</i>	
	разведена	47	-	47	-	<i>divorced</i>	
30-34	неудата	672	672	-	-	<i>single</i>	<i>30-34</i>
	удовица	4	-	4	-	<i>widow</i>	
	разведена	70	-	69	1	<i>divorced</i>	
35-39	неудата	204	204	-	-	<i>single</i>	<i>35-39</i>
	удовица	10	-	8	2	<i>widow</i>	
	разведена	62	-	60	2	<i>divorced</i>	
40-44	неудата	82	82	-	-	<i>single</i>	<i>40-44</i>
	удовица	6	-	6	-	<i>widow</i>	
	разведена	71	-	62	9	<i>divorced</i>	
45-49	неудата	52	52	-	-	<i>single</i>	<i>45-49</i>
	удовица	13	-	13	-	<i>widow</i>	
	разведена	64	-	59	5	<i>divorced</i>	
50-54	неудата	20	20	-	-	<i>single</i>	<i>50-54</i>
	удовица	6	-	5	1	<i>widow</i>	
	разведена	41	-	36	5	<i>divorced</i>	
55-59	неудата	10	10	-	-	<i>single</i>	<i>55-59</i>
	удовица	8	-	7	1	<i>widow</i>	
	разведена	35	-	32	3	<i>divorced</i>	
60-64	неудата	6	6	-	-	<i>single</i>	<i>60-64</i>
	удовица	8	-	7	1	<i>widow</i>	
	разведена	12	-	8	4	<i>divorced</i>	
65-69	неудата	4	4	-	-	<i>single</i>	<i>65-69</i>
	удовица	7	-	6	1	<i>widow</i>	
	разведена	6	-	6	-	<i>divorced</i>	
70-74	неудата	2	2	-	-	<i>single</i>	<i>70-74</i>
	удовица	2	-	2	-	<i>widow</i>	
	разведена	1	-	1	-	<i>divorced</i>	
75-79	неудата	-	-	-	-	<i>single</i>	<i>75-79</i>
	удовица	1	-	1	-	<i>widow</i>	
	разведена	2	-	2	-	<i>divorced</i>	
80-84	неудата	-	-	-	-	<i>single</i>	<i>80-84</i>
	удовица	-	-	-	-	<i>widow</i>	
	разведена	-	-	-	-	<i>divorced</i>	
85+	неудата	-	-	-	-	<i>single</i>	<i>85+</i>
	удовица	-	-	-	-	<i>widow</i>	
	разведена	-	-	-	-	<i>divorced</i>	

3.29. ЗАКЉУЧЕНИ БРАКОВИ ПРЕМА ПОЈЕДИНАЧНИМ ГОДИНАМА СТАРОСТИ И РЕДУ БРАКА МЛАДОЖЕЊЕ И НЕВЈЕСТЕ У 2011.
MARRIAGES BY SINGLE AGE AND ORDER OF MARRIAGE OF GROOM AND BRIDE IN 2011

Старост младожење Groom's age	Укупно Total	Први First	Други Second	Трећи и више Third and more	Старост невесте Bride's age	Укупно Total	Први First	Други Second	Трећи и више Third and more
УКУПНО TOTAL	5 802	5 252	497	53	УКУПНО TOTAL	5 802	5 295	472	35
15–19	45	45	-	-	15–19	520	520	-	-
15	-	-	-	-	15	-	-	-	-
16	-	-	-	-	16	13	13	-	-
17	2	2	-	-	17	27	27	-	-
18	9	9	-	-	18	190	190	-	-
19	34	34	-	-	19	290	290	-	-
20–24	973	972	1	-	20–24	1 843	1 816	27	-
20	83	83	-	-	20	336	335	1	-
21	124	124	-	-	21	343	341	2	-
22	187	187	-	-	22	350	345	5	-
23	274	273	1	-	23	392	385	7	-
24	305	305	-	-	24	422	410	12	-
25–29	2 185	2 146	39	-	25–29	1 958	1 907	51	-
25	400	397	3	-	25	438	429	9	-
26	396	389	7	-	26	441	432	9	-
27	503	496	7	-	27	402	395	7	-
28	443	435	8	-	28	377	365	12	-
29	443	429	14	-	29	300	286	14	-
30–34	1 361	1 285	74	2	30–34	746	672	73	1
30	340	328	12	-	30	238	219	19	-
31	344	328	15	1	31	169	159	10	-
32	273	254	18	1	32	135	128	6	1
33	224	210	14	-	33	101	87	14	-
34	180	165	15	-	34	103	79	24	-
35–39	546	463	79	4	35–39	276	204	68	4
35	170	146	24	-	35	66	55	11	-
36	118	100	17	1	36	59	47	11	1
37	92	80	11	1	37	57	44	13	-
38	80	69	11	-	38	50	30	19	1
39	86	68	16	2	39	44	28	14	2
40–44	228	160	64	4	40–44	159	82	68	9
40	67	45	21	1	40	42	24	15	3
41	37	29	8	-	41	31	13	17	1
42	47	32	13	2	42	23	11	10	2
43	43	28	14	1	43	35	20	13	2
44	34	26	8	-	44	28	14	13	1
45–49	154	100	44	10	45–49	129	52	72	5
45	32	20	10	2	45	35	17	18	-
46	30	21	9	-	46	21	12	9	-
47	39	22	12	5	47	28	11	15	2
48	19	14	4	1	48	22	7	12	3
49	34	23	9	2	49	23	5	18	-

3.29. ЗАКЉУЧЕНИ БРАКОВИ ПРЕМА ПОЈЕДИНАЧНИМ ГОДИНАМА СТАРОСТИ И РЕДУ БРАКА МЛАДОЖЕЊЕ И НЕВЈЕСТЕ У 2011.
MARRIAGES BY SINGLE AGE AND ORDER OF MARRIAGE OF GROOM AND BRIDE IN 2011

(наставак—continued)

Старост младожење Groom's age	Укупно Total	Први First	Други Second	Трећи и више Third and more	Старост невјесте Bride's age	Укупно Total	Први First	Други Second	Трећи и више Third and more
50–54	111	50	53	8	50–54	67	20	41	6
50	30	12	14	4	50	15	6	8	1
51	29	15	14	-	51	17	5	11	1
52	22	8	12	2	52	15	6	7	2
53	17	6	9	2	53	12	2	9	1
54	13	9	4	-	54	8	1	6	1
55–59	78	15	56	7	55–59	53	10	39	4
55	7	2	3	2	55	10	1	7	2
56	18	4	13	1	56	15	2	13	
57	19	4	14	1	57	6		5	1
58	20	2	18	-	58	10	2	7	1
59	14	3	8	3	59	12	5	7	
60–64	39	6	27	6	60–64	26	6	15	5
60	6	2	4	-	60	5	1	4	
61	6	2	4	-	61	3	2	1	
62	10	2	6	2	62	5	1	1	3
63	6	-	5	1	63	5		4	1
64	11	-	8	3	64	8	2	5	1
65–69	26	4	19	3	65–69	17	4	12	1
65	5	1	4	-	65	2	1	1	
66	5	1	3	1	66	3	1	2	
67	2	-	1	1	67	4	2	2	
68	3	-	2	1	68	4		4	
69	11	2	9	-	69	4		3	1
70–74	19	3	12	4	70–74	5	2	3	-
70	3	-	3	-	70	1	-	1	-
71	3	-	2	1	71	2	1	1	-
72	5	1	3	1	72	-	-	-	-
73	5	1	2	2	73	2	1	1	-
74	3	1	2	-	74				
75–79	24	-	22	2	75–79	3	-	3	-
75	5	-	5	-	75	1	-	1	-
76	6	-	5	1	76	1	-	1	-
77	2	-	2	-	77	1	-	1	-
78	6	-	5	1	78	-	-	-	-
79	5	-	5	-	79	-	-	-	-
80–84	11	3	7	1	80–84	-	-	-	-
80	2	-	2	-	80	-	-	-	-
81	4	2	2	-	81	-	-	-	-
82	1	-	-	1	82	-	-	-	-
83	4	1	3		83	-	-	-	-
84	-	-	-	-	84	-	-	-	-
85+	2	-	-	2	85+	-	-	-	-

3.30. ЗАКЉУЧЕНИ БРАКОВИ ПРЕМА ШКОЛСКОЈ СПРЕМИ МЛАДОЖЕЊЕ И НЕВЈЕСТЕ У 2011.
MARRIAGES BY EDUCATIONAL ATTAINMENT OF GROOM AND BRIDE IN 2011

Школска спрема младожење <i>Educational attainment of groom</i>	Укупно <i>Total</i>	Школска спрема невјесте <i>Educational attainment of bride</i>								
		без школе <i>without education</i>	непотпуна основна школа <i>incomplete basic school</i>	основна школа <i>basic school</i>	средња школа <i>secondary school</i>	виша школа <i>non-university high school</i>	висока школа <i>university degree</i>	магистериј <i>master's degree</i>	докторат <i>doctorate</i>	непозн. <i>unknown</i>
УКУПНО <i>TOTAL</i>	5 802	35	43	497	3 740	189	1 191	35	2	70
Без школе <i>Without education</i>	20	10	2	4	4	-	-	-	-	-
Непотпуна основна школа <i>Incomplete basic school</i>	36	7	17	9	2	1	-	-	-	-
Основна школа <i>Basic school</i>	455	7	9	214	208	4	11	-	-	2
Средња школа <i>Secondary school</i>	4 177	11	15	262	3 147	132	587	10	-	13
Виша школа <i>Non-university high schools</i>	153	-	-	5	89	17	41	1	-	-
Висока школа <i>University degree</i>	880	-	-	3	285	33	535	20	1	3
Магистериј <i>Master's degree</i>	26	-	-	-	3	2	17	4	-	-
Докторат <i>Doctorate</i>	2	-	-	-	-	-	-	-	1	1
Непознато <i>Unknown</i>	53	-	-	-	2	-	-	-	-	51

3.31. ЗАКЉУЧЕНИ БРАКОВИ ПРЕМА АКТИВНОСТИ МЛАДОЖЕЊЕ И НЕВЈЕСТЕ У 2011.
MARRIAGES BY ACTIVITY OF GROOM AND BRIDE IN 2011

Активност младожење <i>Groom's activity</i>	Укупно <i>Total</i>	Активност невесте <i>Bride's activity</i>					
		активно лице које обавља занимање <i>active person who performs an occupation</i>	активно лице које не обавља занимање <i>active person who does not perform an occupation</i>	лица с личним приходом <i>persons with their own income</i>	издржавана лица <i>dependents</i>	лице на раду или боравку у иностранству <i>persons working or residing in foreign countries</i>	непознато <i>unknown</i>
УКУПНО <i>TOTAL</i>	5 802	2 895	2 125	124	363	233	62
Активно лице које обавља занимање <i>Active person who performs an occupation</i>	3 958	2 390	1 212	39	256	42	19
Активно лице које не обавља занимање <i>Active person who does not perform an occupation</i>	1 162	305	762	5	41	44	5
Лица с личним приходом <i>Persons with their own income</i>	263	108	54	72	16	12	1
Издржавана лица <i>Dependents</i>	87	40	14	-	31	2	-
Лице на раду или боравку у иностранству <i>Persons working or residing in foreign countries</i>	292	50	82	8	17	132	3
Непознато <i>Unknown</i>	40	2	1	-	2	1	34

3.32. ЗАКЉУЧЕНИ БРАКОВИ ПРЕМА НАЦИОНАЛНОЈ ПРИПАДНОСТИ МЛАДОЖЕЊЕ И НЕВЈЕСТЕ У 2011.
MARRIAGES BY ETHNICITY OF GROOM AND BRIDE IN 2011

Национална припадност младожење	Укупно <i>Total</i>	Национална припадност невесте <i>Bride's ethnicity</i>					<i>Groom's ethnicity</i>
		Бошњаци <i>Bosniacs</i>	Хрвати <i>Croats</i>	Срби <i>Serbs</i>	остали <i>other</i>	непознато <i>unknown</i>	
УКУПНО	5 802	457	54	4 805	80	406	<i>TOTAL</i>
Бошњаци	468	416	6	26	6	14	<i>Bosniacs</i>
Хрвати	39	1	9	22	2	5	<i>Croats</i>
Срби	4 900	34	36	4 708	44	78	<i>Serbs</i>
Остали	53	3	1	18	28	3	<i>Other</i>
Непознато	342	3	2	31	-	306	<i>Unknown</i>

РАЗВЕДЕНИ БРАКОВИ
DIVORCES

3.33. РАЗВЕДЕНИ БРАКОВИ ПРЕМА СТАРОСТИ МУЖА И ЖЕНЕ У 2011.
DIVORCES BY AGE OF HUSBAND AND WIFE IN 2011

Старост мужа Husband's age	Укупно Total	Старост жене Wife's age								
		15–19	20–24	25–29	30–34	35–39	40–44	45–49	50–54	55+
УКУПНО TOTAL	886	2	96	175	191	131	80	83	58	70
15–19	-	-	-	-	-	-	-	-	-	-
20–24	29	1	22	3	2	-	-	1	-	-
25–29	105	1	45	46	11	2	-	-	-	-
30–34	169	-	18	69	69	8	3	2	-	-
35–39	191	-	10	41	69	61	6	3	1	-
40–44	104	-	1	12	28	34	22	4	2	1
45–49	104	-	-	3	10	11	36	33	7	4
50–54	78	-	-	1	1	12	6	33	16	9
55+	105	-	-	-	1	3	7	7	32	56

3.34. РАЗВЕДЕНИ БРАКОВИ ПРЕМА СТАРОСТИ МУЖА И ТРАЈАЊУ БРАКА У 2011.
DIVORCES BY HUSBAND'S AGE AND MARRIAGE DURATION AT DIVORCE IN 2011

Старост мужа Husband's age	Укупно Total	<1	1	2	3	4	5-9	10-14	15-19	20-24	25+
УКУПНО TOTAL	886	32	49	55	68	54	221	142	93	59	113
20-24	29	1	7	9	9	1	2	-	-	-	-
20	2	-	-	2	-	-	-	-	-	-	-
21	2	-	1	1	-	-	-	-	-	-	-
22	10	1	2	3	3	-	1	-	-	-	-
23	6	-	2	1	2	1	-	-	-	-	-
24	9	-	2	2	4	-	1	-	-	-	-
25-29	105	11	15	14	19	18	27	1	-	-	-
25	14	1	3	3	3	3	1	-	-	-	-
26	18	3	2	4	2	2	5	-	-	-	-
27	24	3	2	3	3	4	8	1	-	-	-
28	22	2	2	2	5	3	8	-	-	-	-
29	27	2	6	2	6	6	5	-	-	-	-
30-34	169	5	6	14	19	23	73	29	-	-	-
30	36	1	2	5	5	7	15	1	-	-	-
31	37	2	2	4	6	4	17	2	-	-	-
32	40	1	1	2	5	7	20	4	-	-	-
33	23	1	1	1	1	3	9	7	-	-	-
34	33	-	-	2	2	2	12	15	-	-	-
35-39	191	5	7	8	11	7	64	54	35	-	-
35	48	2	4	3	3	-	21	13	2	-	-
36	43	2	1	2	3	4	15	14	2	-	-
37	24	1	-	1	4	-	8	7	3	-	-
38	31	-	-	-	1	1	10	8	11	-	-
39	45	-	2	2	-	2	10	12	17	-	-
40-44	104	4	7	4	2	1	18	27	30	10	1
40	20	-	3	1	-	1	6	7	1	1	-
41	21	1	-	-	-	-	4	7	7	2	-
42	26	1	1	3	2	-	4	8	7	-	-
43	21	1	1	-	-	-	2	4	8	4	1
44	16	1	2	-	-	-	2	1	7	3	-
45-49	104	1	2	3	3	-	15	13	19	34	14
45	21	-	1	2	-	-	4	3	6	5	-
46	15	-	-	1	-	-	-	4	2	6	2
47	22	-	-	-	1	-	5	1	5	9	1
48	25	1	1	-	-	-	3	1	2	9	8
49	21	-	-	-	2	-	3	4	4	5	3
50-54	78	1	1	1	1	1	6	9	6	12	40
50	14	-	-	-	-	-	2	2	2	3	5
51	20	-	-	-	1	-	-	1	2	5	11
52	16	1	-	-	-	-	3	3	-	3	6
53	13	-	-	-	-	-	-	2	1	-	10
54	15	-	1	1	-	1	1	1	1	1	8
55+	106	4	4	2	4	3	16	9	3	3	58

3.35. РАЗВЕДЕНИ БРАКОВИ ПРЕМА СТАРОСТИ ЖЕНЕ И ТРАЈАЊУ БРАКА У 2011.
DIVORCES BY WIFE'S AGE AND MARRIAGE DURATION AT DIVORCE IN 2011

Старост жене Wife's age	Укупно Total	<1	1	2	3	4	5-9	10-14	15-19	20-24	25+
УКУПНО TOTAL	886	32	49	55	68	54	221	142	93	59	113
15-19	2	1	-	1	-	-	-	-	-	-	-
15	-	-	-	-	-	-	-	-	-	-	-
16	-	-	-	-	-	-	-	-	-	-	-
17	-	-	-	-	-	-	-	-	-	-	-
18	1	-	-	1	-	-	-	-	-	-	-
19	1	1	-	-	-	-	-	-	-	-	-
20-24	96	11	18	23	18	13	13	-	-	-	-
20	14	2	5	5	2	-	-	-	-	-	-
21	16	2	4	5	2	1	2	-	-	-	-
22	11	4	3	1	3	-	-	-	-	-	-
23	27	-	4	7	5	6	5	-	-	-	-
24	28	3	2	5	6	6	6	-	-	-	-
25-29	175	11	11	14	26	18	77	18	-	-	-
25	24	3	-	3	5	3	10	-	-	-	-
26	24	3	3	1	4	2	11	-	-	-	-
27	36	-	2	4	6	2	21	1	-	-	-
28	45	2	4	1	5	6	18	9	-	-	-
29	46	3	2	5	6	5	17	8	-	-	-
30-34	191	-	9	8	15	14	70	62	13	-	-
30	40	-	2	1	5	7	18	7	-	-	-
31	42	-	4	3	2	4	13	15	1	-	-
32	37	-	-	4	4	1	18	7	3	-	-
33	40	-	1	-	3	1	14	18	3	-	-
34	32	-	2	-	1	1	7	15	6	-	-
35-39	131	3	2	2	2	3	25	38	48	8	-
35	33	2	1	1	1	-	12	9	7	-	-
36	21	-	1	1	-	1	4	5	9	-	-
37	29	-	-	-	-	1	3	12	11	2	-
38	24	-	-	-	-	1	1	6	14	2	-
39	24	1	-	-	1	-	5	6	7	4	-
40-44	80	4	2	1	1	1	9	8	25	26	3
40	17	-	2	1	-	1	2	3	4	4	-
41	17	2	-	-	-	-	2	2	7	3	1
42	17	-	-	-	-	-	3	1	9	4	-
43	18	1	-	-	1	-	1	2	4	8	1
44	11	1	-	-	-	-	1	-	1	7	1
45-49	83	-	2	3	2	2	8	8	3	18	37
45	15	-	-	1	-	-	1	2	2	4	5
46	20	-	-	2	1	-	3	3	-	5	6
47	16	-	1	-	-	-	2	1	1	3	8
48	15	-	1	-	1	1	-	1	-	2	9
49	17	-	-	-	-	1	2	1	-	4	9
50-54	58	-	1	1	2	1	9	6	1	5	32
50	17	-	1	-	1	-	1	-	-	1	13
51	11	-	-	-	-	1	1	1	-	1	7
52	11	-	-	1	-	-	3	-	-	3	4
53	5	-	-	-	-	-	1	1	-	-	3
54	14	-	-	-	1	-	3	4	1	-	5
55+	70	2	4	2	2	2	10	2	3	2	41

3.36. РАЗВЕДЕНИ БРАКОВИ ПРЕМА РАНИЈЕМ БРАЧНОМ СТАЊУ МУЖА И ЖЕНЕ У 2011.
DIVORCES BY PREVIOUS MARITAL STATUS OF HUSBAND AND WIFE IN 2011

Раније брачно стање мужа	Укупно <i>Total</i>	Раније брачно стање жене <i>Previous marital status of wife</i>				<i>Previous marital status of husband</i>
		неудата <i>single</i>	удовица <i>widow</i>	разведена <i>divorced</i>	непознато <i>unknown</i>	
УКУПНО	886	673	7	45	161	<i>TOTAL</i>
Неожењен	657	643	-	11	3	<i>Single</i>
Удовац	14	2	7	5	-	<i>Widower</i>
Разведен	55	28	-	27	-	<i>Divorced</i>
Непознато	160	-	-	2	158	<i>Unknown</i>

3.37. РАЗВЕДЕНИ БРАКОВИ ПРЕМА РЕДУ БРАКА МУЖА И ЖЕНЕ У 2011.
DIVORCES BY ORDER OF MARRIAGE OF HUSBAND AND WIFE IN 2011

Ред брака мужа	Укупно <i>Total</i>	Ред брака жене <i>Order of marriage of wife</i>				<i>Order of marriage of husband</i>
		први <i>first</i>	други <i>second</i>	трећи и више <i>third and more</i>	непознато <i>unknown</i>	
УКУПНО	886	673	46	6	161	<i>TOTAL</i>
Први	657	643	10	1	3	<i>First</i>
Други	64	28	32	4	-	<i>Second</i>
Трећи више	5	2	2	1	-	<i>Third and more</i>
Непознато	160	-	2	-	158	<i>Unknown</i>

3.38. РАЗВЕДЕНИ БРАКОВИ ПРЕМА БРОЈУ ИЗДРЖАВАНЕ ДЈЕЦЕ И ЛИЦУ КОМЕ СУ ДОДИЈЕЉЕНА У 2011.
DIVORCES BY NUMBER OF SUPPORTED CHILDREN AND THE PERSON GIVEN THE CUSTODY OF CHILDREN IN 2011

Број издржаване дјеце	Укупно <i>Total</i>	Дјеца су додијељена <i>Custody of children given to</i>								<i>Number of supported children</i>
		мужу <i>husband</i>	жени <i>wife</i>	мужу и жени <i>husband and wife</i>	другим лицима <i>other persons</i>	установи <i>institution</i>	остале комбинације <i>other combinations</i>	нема издржаване дјеце <i>without supported children</i>	непознато <i>unknown</i>	
УКУПНО	886	87	300	18	1	-	3	385	92	<i>TOTAL</i>
Једно	215	44	165	1	-	-	1	4	-	<i>One</i>
Двоје	174	37	119	14	1	-	2	1	-	<i>Two</i>
Троје	19	5	11	3	-	-	-	-	-	<i>Three</i>
Четворо	1	-	1	-	-	-	-	-	-	<i>Four</i>
Петоро и више	1	1	-	-	-	-	-	-	-	<i>Five and more</i>
Без издржаване дјеце	384	-	4	-	-	-	-	380	-	<i>Without supported children</i>
Непознато	92	-	-	-	-	-	-	-	92	<i>Unknown</i>

3.39. РАЗВЕДЕНИ БРАКОВИ ПРЕМА БРОЈУ ИЗДРЖАВАНЕ ДЈЕЦЕ И ТРАЈАЊУ БРАКА У 2011.
DIVORCES BY NUMBER OF SUPPORTED CHILDREN AND MARRIAGE DURATION AT DIVORCE IN 2011

Број издржаване дјеце	Укупно <i>Total</i>	<1	1	2	3	4	5–9	10–14	15–19	20–24	25+	<i>Number of supported children</i>
УКУПНО	886	32	49	55	68	54	221	142	93	59	113	<i>TOTAL</i>
Једно	215	1	6	13	27	21	65	34	17	21	10	<i>One</i>
Двоје	174	1	-	-	3	3	46	56	50	8	7	<i>Two</i>
Троје	19	-	-	-	-	-	5	9	5	-	-	<i>Three</i>
Четворо	1	-	-	-	-	-	-	1	-	-	-	<i>Four</i>
Петоро и више	1	-	-	-	-	-	-	1	-	-	-	<i>Five and more</i>
Без издржаване дјеце	384	29	36	35	32	25	76	26	13	25	87	<i>Without supported children</i>
Непознато	92	1	7	7	6	5	29	15	8	5	9	<i>Unknown</i>

3.40. РАЗВЕДЕНИ БРАКОВИ ПРЕМА НАЦИОНАЛНОЈ ПРИПАДНОСТИ МУЖА И ЖЕНЕ У 2011.
DIVORCES BY ETHNICITY OF HUSBAND AND WIFE IN 2011

Национална припадност мужа	Укупно <i>Total</i>	Национална припадност жене <i>Ethnicity of wife</i>					<i>Ethnicity of husband</i>
		Бошњаци <i>Bosniacs</i>	Хрвати <i>Croats</i>	Срби <i>Serbs</i>	остали <i>other</i>	непознато <i>unknown</i>	
УКУПНО	886	76	18	602	11	179	<i>TOTAL</i>
Бошњаци	79	70	3	4	1	1	<i>Bosniacs</i>
Хрвати	13	-	6	7	-	-	<i>Croats</i>
Срби	608	4	9	575	9	11	<i>Serbs</i>
Остали	10	1	-	7	1	1	<i>Other</i>
Непознато	176	1	-	9	-	166	<i>Unknown</i>

4. ПРИРОДНО КРЕТАЊЕ ПО ОПШТИНАМА
NATURAL CHANGES BY MUNICIPALITY

4.1. СТАНОВНИШТВО, РОЂЕЊА, УМИРАЊА И БРАКОВИ ПО ОПШТИНАМА
POPULATION, BIRTHS, DEATHS AND MARRIAGES BY MUNICIPALITY

		Рођени <i>Births</i>					Природни прираштај <i>Natural increase</i>	Умрли <i>Deaths</i>					Бракови <i>Marriages</i>	
		свега <i>total</i>	живорођени <i>live births</i>			мртво- рођени <i>still births</i>		свега <i>total</i>	мушки <i>male</i>	женски <i>female</i>	умрла одојчад <i>infant deaths</i>		склоп- љени <i>married</i>	разве- дени <i>divorced</i>
			свега <i>total</i>	мушки <i>male</i>	женски <i>female</i>						свега <i>total</i>	мушки <i>male</i>		
УКУПНО <i>TOTAL</i>	2007	10 149	10 110	5 203	4 907	39	-4 036	14 146	7 302	6 844	38	18	7 093	596
	2008	10 232	10 198	5 262	4 936	34	-3 303	13 501	7 058	6 443	40	20	6 401	317
	2009	10 635	10 603	5 577	5 026	32	-3 172	13 775	7 099	6 676	51	29	6 131	455
	2010	10 188	10 147	5 184	4 963	41	-3 370	13 517	6 935	6 582	44	20	5 767	517
	2011	9 590	9 561	5 008	4 553	29	-4 097	13 658	7 001	6 657	43	26	5 802	886
Бања Лука ⁵⁾ <i>Banja Luka⁵⁾</i>	2007	1 813	1 806	918	888	7	10	1 796	954	842	9	5	1 106	29
	2008	1 977	1 968	1 007	961	9	203	1 765	960	805	10	4	1 068	22
	2009	2 010	2 004	1 074	930	6	276	1 728	884	844	10	6	1 049	33 ⁶⁾
	2010	1 922	1 919	978	941	3	175	1 744	936	808	9	6	985	7 ⁶⁾
	2011	1 994	1 988	1 004	984	6	223	1 765	905	860	35	20	1 011	149
Берковићи <i>Berkovići</i>	2007	19	19	8	11	-	-9	28	16	12	-	-	7	-
	2008	23	23	14	9	-	5	18	8	10	-	-	10	-
	2009	21	21	11	10	-	-5	26	13	13	-	-	3	-
	2010	12	11	3	8	1	-10	21	14	7	-	-	6	-
	2011	16	14	8	6	2	-9	23	8	15	-	-	4	-
Бијељина <i>Bijeljina</i>	2007	940	936	501	435	4	-313	1 249	666	583	1	-	641	99
	2008	974	972	497	475	2	-178	1 150	607	543	1	-	602	52
	2009	1 048	1 042	536	506	6	-60	1 102	571	531	1	1	590	76
	2010	924	921	466	455	3	-263	1 184	618	566	-	-	535	50
	2011	896	894	501	393	2	-337	1 231	626	605	1	1	557	96
Билећа <i>Bileća</i>	2007	76	76	44	32	-	-68	144	81	63	1	1	51	-
	2008	94	94	56	38	-	-34	128	63	65	-	-	63	-
	2009	109	109	61	48	-	-27	136	65	71	-	-	43	3
	2010	97	96	46	50	1	-42	138	68	70	-	-	47	2
	2011	97	97	56	41	-	-40	137	72	65	-	-	46	4
Братунац <i>Bratunac</i>	2007	149	147	82	65	2	-38	185	93	92	-	-	87	3
	2008	135	135	69	66	-	-39	174	96	78	-	-	93	1
	2009	155	154	80	74	1	4	150	77	73	-	-	74	7
	2010	139	139	74	65	-	-41	180	87	93	2	1	91	4
	2011	120	120	63	57	-	-39	159	83	76	-	-	49	5
Брод <i>Brod</i>	2007	89	89	47	42	-	-69	158	82	76	1	1	73	7
	2008	103	103	49	54	-	-65	168	65	103	-	-	86	3
	2009	113	113	64	49	-	-55	168	90	78	3	2	66	14
	2010	119	119	60	59	-	-42	161	76	85	1	1	66	5
	2011	74	74	42	32	-	-109	183	92	91	-	-	79	8
Вишеград <i>Višegrad</i>	2007	68	66	33	33	2	-93	159	67	92	-	-	57	3
	2008	64	64	26	38	-	-96	160	83	77	-	-	38	8
	2009	65	65	29	36	-	-74	139	72	67	-	-	43	6
	2010	46	45	23	22	1	-97	142	65	77	-	-	34	2
	2011	43	43	22	21	-	-117	160	88	72	-	-	35	5

⁵⁾ Подаци се односе на град Бања Лука / Data refer to the city of Banja Luka

⁶⁾ Непоуздан податак/ Unreliable data

4.1. СТАНОВНИШТВО, РОЂЕЊА, УМИРАЊА И БРАКОВИ ПО ОПШТИНАМА
 POPULATION, BIRTHS, DEATHS AND MARRIAGES BY MUNICIPALITY

(наставак--continued)

		Рођени <i>Births</i>					Природни прираштај <i>Natural increase</i>	Умрли <i>Deaths</i>					Бракови <i>Marriages</i>	
		свега <i>total</i>	живорођени <i>live births</i>			мртво- рођени <i>still births</i>		свега <i>total</i>	мушки <i>male</i>	женски <i>female</i>	умрла одојчад <i>infant deaths</i>		склоп- љени <i>married</i>	разве- дени <i>divorced</i>
			свега <i>total</i>	мушки <i>male</i>	женски <i>female</i>						свега <i>total</i>	мушки <i>male</i>		
Власеница <i>Vlasenica</i>	2007	82	82	37	45	-	-43	125	62	63	-	-	52	4
	2008	84	84	44	40	-	-22	106	48	58	-	-	61	-
	2009	92	92	44	48	-	-18	110	58	52	-	-	64	8
	2010	98	98	58	40	-	4	94	52	42	-	-	43	7
	2011	75	74	36	38	1	-19	93	46	47			44	3
Вукосавље <i>Vukosavlje</i>	2007	25	25	20	5	-	-18	43	26	17	1	-	28	3
	2008	25	25	9	16	-	-8	33	16	17	-	-	22	1
	2009	30	30	18	12	-	-12	42	30	12	-	-	21	-
	2010	19	19	10	9	-	-19	38	24	14	-	-	23	3
	2011	33	33	16	17	-	-6	39	29	10	-	-	30	2
Гацко <i>Gacko</i>	2007	76	76	38	38	-	-6	82	37	45	-	-	35	1
	2008	75	75	40	35	-	-16	91	43	48	-	-	27	2
	2009	91	91	45	46	-	-12	103	51	52	-	-	43	2
	2010	86	85	46	39	1	-6	91	53	38	-	-	39	2
	2011	87	87	42	45	-	-15	102	49	53	-	-	42	-
Градишка <i>Gradiška</i>	2007	461	460	244	216	1	-189	649	340	309	1	-	329	59
	2008	484	484	267	217	-	-171	655	357	298	1	1	282	6
	2009	444	442	204	238	2	-171	613	323	290	3	1	286	4
	2010	437	435	218	217	2	-260	695	360	335	4	1	269	6
	2011	410	410	214	196	-	-250	660	326	334	-	-	260	45
Дервента <i>Derventa</i>	2007	243	242	123	119	1	-33	275	151	124	-	-	181	8
	2008	208	208	112	96	-	-93	301	150	151	1	1	145	4
	2009	261	260	132	128	1	-63	323	167	156	3	1	147	25
	2010	209	206	116	90	3	-110	316	154	162	3	-	142	26
	2011	207	205	114	91	2	-132	337	153	184	-	-	153	36
Добој <i>Doboj</i>	2007	589	585	300	285	4	-234	819	415	404	3	1	465	62
	2008	540	535	281	254	5	-256	791	425	366	3	2	452	42
	2009	565	563	277	286	2	-330	893	486	407	3	1	426	48
	2010	620	617	317	300	3	-191	808	401	407	3	1	374	54
	2011	551	548	284	264	3	-305	853	441	412	1	1	402	67
Доњи Жабар <i>Donji Žabar</i>	2007	1	1	-	1	-	-33	34	18	16	-	-	6	-
	2008	1	1	-	1	-	-26	27	13	14	-	-	3	-
	2009	-	-	-	-	-	-25	25	11	14	-	-	6	-
	2010	1	1	1	-	-	-26	27	17	10	-	-	6	2
	2011	1	1	-	1	-	-28	29	14	15	-	-	9	2
Зворник <i>Zvornik</i>	2007	547	546	279	267	1	65	481	255	226	1	1	361	33
	2008	533	533	272	261	-	70	463	248	215	-	-	283	5
	2009	484	484	250	234	-	73	411	187	224	1	1	275	11
	2010	485	484	253	231	1	32	452	234	218	1	-	273	30
	2011	436	436	213	223	-	37	399	200	199	-	-	228	31
Источна Илиџа <i>Istočna Ilidža</i>	2007	142	142	63	79	-	-29	171	83	88	-	-	91	-
	2008	138	138	59	79	-	-68	206	104	102	-	-	82	-
	2009	140	140	82	58	-	-29	169	83	86	3	2	90	3
	2010	145	145	79	66	-	-19	164	79	85	1	-	93	1
	2011	144	141	64	77	3	-40	181	104	77	2	1	78	8
Источни Дрвар <i>Istočni Drvar</i>	2007	1	1	1	-	-	-2	3	1	2	-	-	1	-
	2008	2	2	1	1	-	-	2	2	-	-	-	-	-
	2009	1	1	1	-	-	-2	3	1	2	-	-	-	-
	2010	-	-	-	-	-	-2	2	1	1	-	-	-	-
	2011	1	1	1	-	-	1	-	-	-	-	-	-	-

4.1. СТАНОВНИШТВО, РОЂЕЊА, УМИРАЊА И БРАКОВИ ПО ОПШТИНАМА
POPULATION, BIRTHS, DEATHS AND MARRIAGES BY MUNICIPALITY

(наставак—continued)

		Рођени <i>Births</i>					Природни прираштај <i>Natural increase</i>	Умрли <i>Deaths</i>					Бракови <i>Marriages</i>	
		свега <i>total</i>	живорођени <i>live births</i>			мртво- рођени <i>still births</i>		свега <i>total</i>	мушки <i>male</i>	женски <i>female</i>	умрла одојчад <i>infant deaths</i>		склоп- љени <i>married</i>	разве- дени <i>divorced</i>
			свега <i>total</i>	мушки <i>male</i>	женски <i>female</i>						свега <i>total</i>	мушки <i>male</i>		
Источни Мостар <i>Istočni Mostar</i>	2007	-	-	-	-	-	-4	4	2	2	-	-	-	-
	2008	-	-	-	-	-	-3	3	1	2	-	-	-	-
	2009	-	-	-	-	-	-4	4	1	3	-	-	-	-
	2010	-	-	-	-	-	-2	2	-	2	-	-	-	-
	2011	-	-	-	-	-	-4	4	2	2	-	-	1	-
Источни Стари Град <i>Istočni Stari Grad</i>	2007	12	12	6	6	-	-23	35	13	22	-	-	13	-
	2008	13	13	9	4	-	-8	21	11	10	-	-	7	-
	2009	8	8	6	2	-	-23	31	16	15	-	-	12	-
	2010	9	9	6	3	-	-16	25	11	14	-	-	3	-
	2011	13	13	10	3	-	-9	22	8	14	-	-	8	-
Источно Ново Сарајево <i>Istočno Novo Sarajevo</i>	2007	70	70	28	42	-	-43	113	59	54	-	-	80	-
	2008	81	81	43	38	-	-22	103	59	44	-	-	47	-
	2009	88	88	51	37	-	-14	102	54	48	-	-	50	3
	2010	97	97	48	49	-	-9	106	63	43	-	-	50	4
	2011	89	89	38	51	-	-15	104	48	56	-	-	48	4
Језеро <i>Jezero</i>	2007	10	10	4	6	-	-3	13	6	7	-	-	7	-
	2008	9	9	2	7	-	-3	12	7	5	-	-	3	-
	2009	5	5	2	3	-	-12	17	11	6	-	-	4	-
	2010	11	11	6	5	-	0	11	8	3	-	-	1	-
	2011	5	5	2	3	-	-11	16	9	7	-	-	6	1
Калиновик <i>Kalinovik</i>	2007	9	9	1	8	-	-42	51	25	26	-	-	6	-
	2008	15	15	9	6	-	-31	46	21	25	-	-	6	-
	2009	14	14	4	10	-	-31	45	22	23	-	-	8	-
	2010	8	8	4	4	-	-28	36	9	27	-	-	7	-
	2011	8	8	6	2	-	-38	46	23	23	-	-	4	-
Кнежево <i>Kneževo</i>	2007	89	89	42	47	-	-19	108	63	45	-	-	82	1
	2008	101	101	48	53	-	-10	111	71	40	1	1	69	1
	2009	91	91	53	38	-	-21	112	63	49	2	1	63	1
	2010	100	100	47	53	-	-27	127	74	53	1	-	59	1
	2011	83	82	36	46	1	-58	140	74	66	-	-	55	3
Козарска Дубица <i>Kozarska Dubica</i>	2007	136	136	62	74	-	-229	365	188	177	1	-	138	14
	2008	142	142	76	66	-	-206	348	175	173	1	-	137	5
	2009	150	149	81	68	1	-219	368	187	181	-	-	127	13
	2010	166	164	84	80	2	-188	352	186	166	1	1	95	17
	2011	150	150	76	74	-	-207	357	200	157	-	-	91	23
Костајница <i>Kostajnica</i>	2007	42	41	24	17	1	-38	79	33	46	-	-	20	5
	2008	30	30	19	11	-	-39	69	30	39	-	-	22	4
	2009	34	34	11	23	-	-47	81	44	37	-	-	22	3
	2010	28	28	13	15	-	-37	65	34	31	-	-	17	6
	2011	26	26	13	13	-	-44	70	34	36	-	-	25	6
Котор Варош <i>Kotor Varoš</i>	2007	168	167	86	81	1	-20	187	107	80	-	-	149	3
	2008	179	178	85	93	1	-10	188	105	83	1	1	113	5
	2009	195	194	98	96	1	25	169	82	87	4	4	116	7
	2010	188	186	98	88	2	43	143	82	61	1	1	99	12
	2011	182	182	103	79	-	14	168	82	86	-	-	96	7
Крупа на Уни <i>Krupa na Uni</i>	2007	16	16	8	8	-	-14	30	13	17	-	-	6	-
	2008	10	10	3	7	-	-33	43	28	15	-	-	5	-
	2009	8	8	3	5	-	-21	29	14	15	-	-	3	-
	2010	5	5	1	4	-	-18	23	8	15	-	-	3	-
	2011	15	15	8	7	-	-24	39	27	12	-	-	4	1

4.1. СТАНОВНИШТВО, РОЂЕЊА, УМИРАЊА И БРАКОВИ ПО ОПШТИНАМА
 POPULATION, BIRTHS, DEATHS AND MARRIAGES BY MUNICIPALITY

(наставак—continued)

		Рођени <i>Births</i>					Природни прираштај <i>Natural increase</i>	Умрли <i>Deaths</i>					Бракови <i>Marriages</i>	
		свега <i>total</i>	живорођени <i>live births</i>			мртво- рођени <i>still births</i>		свега <i>total</i>	мушки <i>male</i>	женски <i>female</i>	умрла одојчад <i>infant deaths</i>		склоп- љени <i>married</i>	разве- дени <i>divorced</i>
			свега <i>total</i>	мушки <i>male</i>	женски <i>female</i>						свега <i>total</i>	мушки <i>male</i>		
Купрес	2007	-	-	-	-	-	-12	12	9	3	-	-	1	-
<i>Kupres</i>	2008	5	4	4	-	1	-4	8	3	5	-	-	1	-
	2009	1	1	1	-	-	-10	11	5	6	-	-	-	-
	2010	3	3	3	-	-	-2	5	2	3	-	-	2	-
	2011	2	2	2	-	-	-3	5	3	2	-	-	1	-
Лакташи	2007	324	324	178	146	-	-38	362	185	177	3	-	187	8
<i>Laktaši</i>	2008	327	326	164	162	1	-18	344	170	174	1	1	182	1
	2009	334	333	171	162	1	-5	338	175	163	1	1	189	2
	2010	345	343	157	186	2	23	320	180	140	3	2	184	1
	2011	333	333	176	157	-	-33	366	196	170	-	-	168	22
Лопаре	2007	107	107	48	59	-	-125	232	136	96	-	-	91	12
<i>Lopare</i>	2008	68	68	34	34	-	-124	192	104	88	-	-	60	2
	2009	89	89	48	41	-	-109	198	111	87	-	-	48	1
	2010	52	52	25	27	-	-172	224	115	109	-	-	51	1
	2011	64	62	35	27	2	-109	171	78	93	-	-	47	10
Љубиње	2007	25	25	7	18	-	-24	49	29	20	-	-	19	1
<i>Ljubinje</i>	2008	31	31	19	12	-	-1	32	17	15	-	-	13	-
	2009	32	32	19	13	-	-15	47	18	29	-	-	23	1
	2010	41	40	20	20	1	1	39	16	23	-	-	12	-
	2011	28	28	14	14	-	-17	45	23	22	-	-	9	2
Милићи	2007	79	79	36	43	-	-1	80	41	39	-	-	51	1
<i>Milići</i>	2008	97	96	42	54	1	30	66	20	46	-	-	33	-
	2009	69	69	34	35	-	-20	89	37	52	-	-	40	6
	2010	71	71	41	30	-	-27	98	45	53	-	-	42	2
	2011	70	69	34	35	1	-15	84	47	37	-	-	31	3
Модрича	2007	201	198	99	99	3	-136	334	161	173	1	-	166	29
<i>Modriča</i>	2008	168	168	84	84	-	-149	317	174	143	4	2	121	11
	2009	231	230	129	101	1	-101	331	178	153	-	-	107	11
	2010	164	164	77	87	-	-131	295	154	141	4	3	115	41
	2011	156	155	83	72	1	-144	299	163	136	-	-	137	36
Мркоњић Град	2007	162	161	94	67	1	-66	227	109	118	1	1	94	3
<i>Mrkonjić Grad</i>	2008	141	140	72	68	1	-70	210	103	107	3	-	99	7
	2009	162	161	94	67	1	-72	233	118	115	2	1	83	3
	2010	144	141	62	79	3	-75	216	113	103	-	-	82	4
	2011	151	151	75	76	-	-70	221	106	115	-	-	105	1
Невесинје	2007	131	131	75	56	-	-36	167	88	79	1	-	60	4
<i>Nevesinje</i>	2008	127	127	64	63	-	-10	137	71	66	2	1	57	3
	2009	117	117	66	51	-	-56	173	84	89	1	1	45	1
	2010	115	114	66	48	1	-70	184	82	102	-	-	35	2
	2011	102	102	62	40	-	-64	166	74	92	-	-	51	1
Нови Град	2007	197	197	106	91	-	-148	345	186	159	1	1	156	21
<i>Novi Grad</i>	2008	210	210	114	96	-	-140	350	179	171	-	-	141	20
	2009	199	198	112	86	1	-178	376	185	191	-	-	109	40
	2010	179	179	79	100	-	-144	323	153	170	2	-	126	14
	2011	168	168	91	77	-	-182	350	169	181	-	-	124	33
Ново Горажде	2007	15	15	7	8	-	1	14	8	6	-	-	8	1
<i>Novo Goražde</i>	2008	8	8	5	3	-	-15	23	13	10	-	-	7	-
	2009	11	11	9	2	-	-18	29	13	16	-	-	5	2
	2010	7	7	2	5	-	-14	21	10	11	-	-	3	1
	2011	3	3	1	2	-	-22	25	10	15	-	-	7	2

4.1. СТАНОВНИШТВО, РОЂЕЊА, УМИРАЊА И БРАКОВИ ПО ОПШТИНАМА
POPULATION, BIRTHS, DEATHS AND MARRIAGES BY MUNICIPALITY

(наставак—continued)

		Рођени <i>Births</i>					Природни прираштај <i>Natural increase</i>	Умрли <i>Deaths</i>					Бракови <i>Marriages</i>	
		свега <i>total</i>	живорођени <i>live births</i>			мртво- рођени <i>still births</i>		свега <i>total</i>	мушки <i>male</i>	женски <i>female</i>	умрла одојчад <i>infant deaths</i>		склоп- љени <i>married</i>	разве- дени <i>divorced</i>
			свега <i>total</i>	мушки <i>male</i>	женски <i>female</i>						свега <i>total</i>	мушки <i>male</i>		
Осмаци <i>Osmaci</i>	2007	34	33	14	19	1	-12	45	20	25	-	-	27	-
	2008	26	26	12	14	-	-11	37	18	19	-	-	22	1
	2009	27	27	12	15	-	-3	30	14	16	-	-	23	1
	2010	29	29	11	18	-	-11	40	23	17	-	-	17	2
	2011	33	33	16	17	-	2	31	9	22	-	-	9	1
Оштра Лука <i>Oštra Luka</i>	2007	32	32	19	13	-	-20	52	31	21	-	-	14	1
	2008	27	27	14	13	-	-20	47	24	23	-	-	14	-
	2009	21	21	13	8	-	-22	43	21	22	-	-	16	-
	2010	29	29	14	15	-	-17	46	20	26	-	-	17	-
	2011	19	19	12	7	-	-43	62	39	23	-	-	14	2
Пале <i>Pale</i>	2007	159	159	86	73	-	-89	248	129	119	-	-	124	2
	2008	164	164	86	78	-	-89	253	131	122	1	1	82	-
	2009	199	198	101	97	1	-68	266	149	117	1	1	101	-
	2010	168	166	74	92	2	-88	254	118	136	-	-	99	6
	2011	166	166	95	71	-	-82	248	132	116	-	-	91	4
Пелагићево <i>Pelagićevo</i>	2007	3	3	1	2	-	-65	68	29	39	-	-	13	2
	2008	2	2	1	1	-	-63	65	29	36	-	-	10	2
	2009	5	5	2	3	-	-49	54	22	32	-	-	10	1
	2010	3	3	2	1	-	-59	62	32	30	-	-	10	2
	2011	3	3	2	1	-	-46	49	27	22	-	-	12	4
Петровац <i>Petrovac</i>	2007	12	12	6	6	-	6	6	5	1	-	-	4	-
	2008	8	8	4	4	-	-2	10	6	4	-	-	4	-
	2009	8	8	4	4	-	-2	10	7	3	-	-	3	2
	2010	8	8	6	2	-	-1	9	7	2	-	-	1	-
	2011	12	12	8	4	-	-5	17	7	10	-	-	2	-
Петрово <i>Petrovo</i>	2007	40	40	23	17	-	-73	113	65	48	-	-	44	4
	2008	47	46	21	25	1	-72	118	52	66	-	-	43	3
	2009	49	49	33	16	-	-65	114	55	59	-	-	39	1
	2010	45	45	24	21	-	-41	86	41	45	-	-	34	6
	2011	45	45	24	21	-	-65	110	58	52	-	-	29	2
Приједор <i>Prijedor</i>	2007	650	649	338	311	1	-416	1 065	509	556	4	3	455	40
	2008	640	640	331	309	-	-344	984	512	472	1	-	427	14
	2009	631	629	337	292	2	-362	991	497	494	4	1	354	25
	2010	651	650	339	311	1	-352	1 002	503	499	2	1	371	38
	2011	541	539	280	259	2	-447	986	500	486	2	1	363	70
Прњавор <i>Prnjavor</i>	2007	344	343	175	168	1	-162	505	249	256	-	-	228	46
	2008	329	328	172	156	1	-149	477	251	226	3	1	223	31
	2009	338	338	168	170	-	-133	471	253	218	5	3	206	26
	2010	335	333	175	158	2	-126	459	246	213	2	-	193	27
	2011	356	356	192	164	-	-150	506	255	251	-	-	196	16
Рибник <i>Ribnik</i>	2007	43	42	22	20	1	-76	118	57	61	-	-	36	2
	2008	49	49	26	23	-	-71	120	59	61	-	-	28	-
	2009	46	46	25	21	-	-75	121	75	46	1	1	22	2
	2010	48	48	23	25	-	-63	111	61	50	-	-	27	-
	2011	45	45	22	23	-	-58	103	45	58	-	-	27	1
Рогатица <i>Rogatica</i>	2007	96	96	62	34	-	-58	154	80	74	-	-	61	2
	2008	108	108	54	54	-	-18	126	67	59	-	-	67	5
	2009	108	108	58	50	-	-40	148	72	76	-	-	42	4
	2010	107	107	57	50	-	-7	114	48	66	-	-	47	13
	2011	80	80	31	49	-	-61	141	66	75	-	-	31	8

4.1. СТАНОВНИШТВО, РОЂЕЊА, УМИРАЊА И БРАКОВИ ПО ОПШТИНАМА
 POPULATION, BIRTHS, DEATHS AND MARRIAGES BY MUNICIPALITY

(наставак--continued)

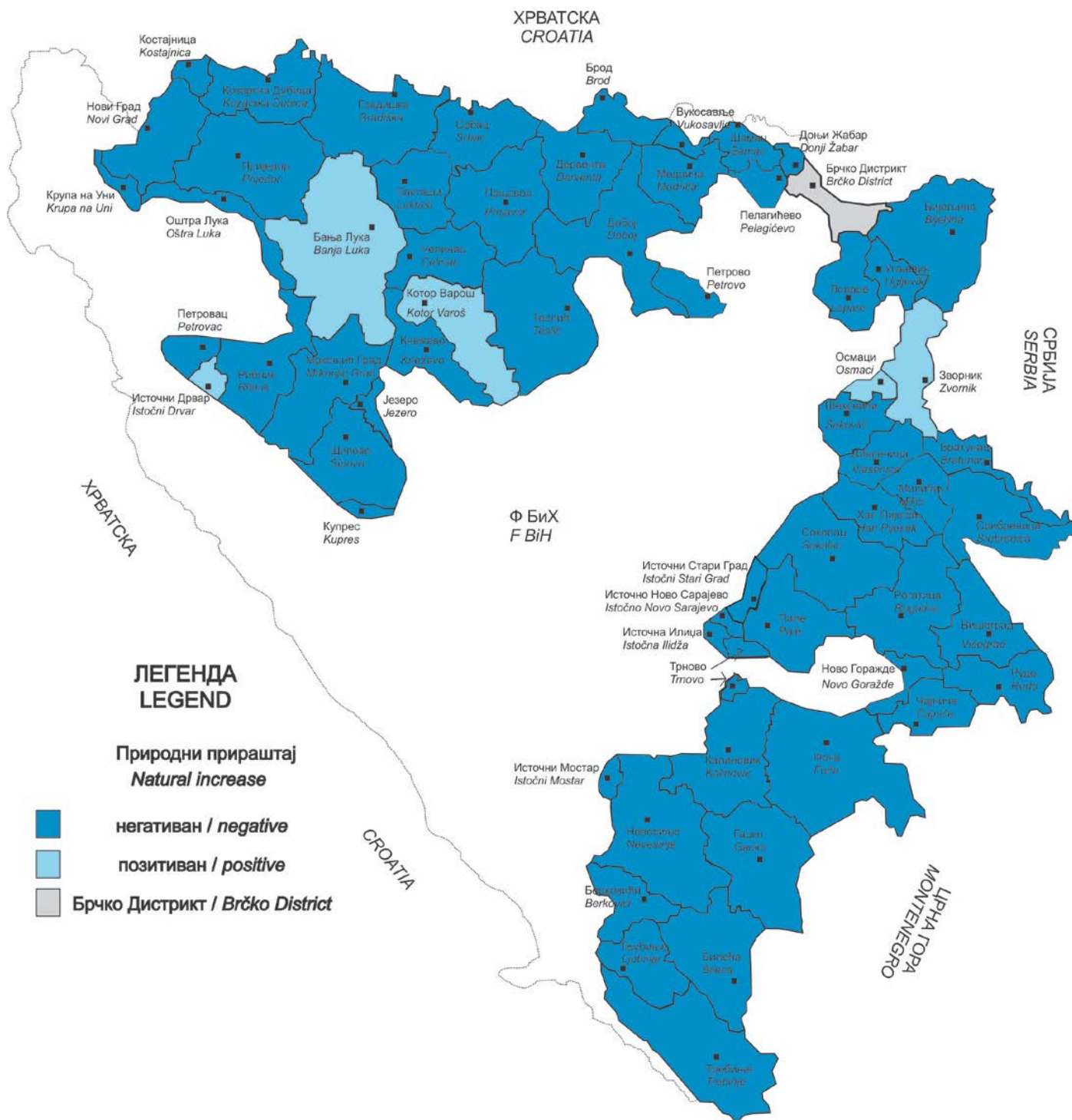
		Рођени <i>Births</i>					Природни прираштај <i>Natural increase</i>	Умрли <i>Deaths</i>					Бракови <i>Marriages</i>	
		свега <i>total</i>	живорођени <i>live births</i>			мртво- рођени <i>still births</i>		свега <i>total</i>	мушки <i>male</i>	женски <i>female</i>	умрла одојчад <i>infant deaths</i>		склоп- љени <i>married</i>	разве- дени <i>divorced</i>
			свега <i>total</i>	мушки <i>male</i>	женски <i>female</i>						свега <i>total</i>	мушки <i>male</i>		
Рудо	2007	28	28	19	9	-	-76	104	55	49	-	-	22	2
<i>Rudo</i>	2008	20	20	13	7	-	-74	94	45	49	-	-	19	1
	2009	28	28	13	15	-	-70	98	58	40	-	-	16	3
	2010	15	15	6	9	-	-54	69	34	35	-	-	10	1
	2011	26	26	15	11	-	-49	75	41	34	-	-	14	1
Соколац	2007	106	106	60	46	-	-44	150	82	68	1	1	56	6
<i>Sokolac</i>	2008	105	105	60	45	-	-34	139	71	68	-	-	58	1
	2009	106	106	62	44	-	-89	195	100	95	-	-	51	-
	2010	99	99	48	51	-	-69	168	74	94	-	-	52	10
	2011	96	96	54	42	-	-76	172	94	78	1	1	54	3
Србац	2007	132	130	65	65	2	-113	243	121	122	1	1	104	13
<i>Srbac</i>	2008	154	153	78	75	1	-87	240	133	107	-	-	106	4
	2009	164	164	76	88	-	-67	231	130	101	-	-	106	-
	2010	149	147	72	75	2	-83	230	115	115	-	-	104	7
	2011	141	141	72	69	-	-85	226	122	104	-	-	98	14
Сребреница	2007	66	66	26	40	-	-34	100	47	53	-	-	67	4
<i>Srebrenica</i>	2008	59	59	30	29	-	-30	89	48	41	-	-	49	-
	2009	56	56	30	26	-	-27	83	46	37	-	-	41	4
	2010	54	54	29	25	-	-27	81	40	41	-	-	40	7
	2011	45	45	17	28	-	-25	70	42	28	-	-	33	1
Теслић	2007	355	352	175	177	3	-93	445	253	192	2	1	299	24
<i>Teslić</i>	2008	345	341	189	152	4	-92	433	233	200	1	1	265	21
	2009	378	378	201	177	-	-113	491	255	236	-	-	235	18
	2010	400	400	203	197	-	-54	454	253	201	2	1	214	35
	2011	332	331	196	135	1	-109	440	235	205	1	1	229	63
Требиње	2007	255	255	113	142	-	-115	370	183	187	1	1	160	3
<i>Trebinje</i>	2008	291	290	151	139	1	-37	327	167	160	-	-	134	8
	2009	304	302	173	129	2	-64	366	196	170	-	-	170	8
	2010	278	277	150	127	1	-75	352	163	189	1	1	136	11
	2011	258	256	138	118	2	-65	321	156	165			145	21
Трново	2007	9	9	4	5	-	-19	28	20	8	-	-	5	-
<i>Trnovo</i>	2008	13	13	5	8	-	-17	30	14	16	-	-	8	-
	2009	5	5	4	1	-	-15	20	8	12	-	-	3	-
	2010	9	9	4	5	-	-13	22	9	13	-	-	7	-
	2011	6	6	3	3	-	-9	15	9	6	-	-	5	-
Угљевик	2007	134	133	73	60	1	-67	200	95	105	-	-	67	10
<i>Ugljevik</i>	2008	106	106	57	49	-	-52	158	77	81	1	-	63	4
	2009	123	123	69	54	-	-63	186	95	91	1	-	76	3
	2010	105	105	57	48	-	-91	196	107	89	-	-	77	5
	2011	107	107	66	41	-	-86	193	119	74	-	-	85	8
Фоча	2007	149	149	75	74	-	-88	237	122	115	1	-	77	3
<i>Foča</i>	2008	132	132	72	60	-	-75	207	113	94	-	-	64	8
	2009	157	157	90	67	-	-65	222	111	111	-	-	81	6
	2010	117	117	67	50	-	-112	229	110	119	-	-	60	10
	2011	94	94	54	40	-	-106	200	89	111	-	-	47	20
Хан Пијесак	2007	27	27	13	14	-	-12	39	18	21	-	-	11	-
<i>Han Pijesak</i>	2008	22	22	9	13	-	-31	53	23	30	-	-	16	-
	2009	23	23	12	11	-	-22	45	23	22	-	-	13	-
	2010	39	37	21	16	2	-13	50	23	27	-	-	9	1
	2011	18	18	8	10	-	-31	49	29	20	-	-	12	3

4.1. СТАНОВНИШТВО, РОЂЕЊА, УМИРАЊА И БРАКОВИ ПО ОПШТИНАМА
POPULATION, BIRTHS, DEATHS AND MARRIAGES BY MUNICIPALITY

(наставак--continued)

		Рођени <i>Births</i>					Природни прираштај <i>Natural increase</i>	Умрли <i>Deaths</i>					Бракови <i>Marriages</i>	
		свега <i>total</i>	живорођени <i>live births</i>			мртво- рођени <i>still births</i>		свега <i>total</i>	мушки <i>male</i>	женски <i>female</i>	умрла одојчад <i>infant deaths</i>		склоп- љени <i>married</i>	разве- дени <i>divorced</i>
			свега <i>total</i>	мушки <i>male</i>	женски <i>female</i>						свега <i>total</i>	мушки <i>male</i>		
Чајнице <i>Čajniče</i>	2007	27	27	19	8	-	-20	47	24	23	-	-	23	-
	2008	29	28	9	19	1	-27	55	30	25	1	1	14	-
	2009	28	28	15	13	-	-37	65	35	30	-	-	8	-
	2010	25	25	12	13	-	-39	64	32	32	-	-	8	2
	2011	34	34	21	13		-29	63	35	28			21	2
Челинац <i>Čelinac</i>	2007	139	139	65	74	-	-33	172	85	87	-	-	105	2
	2008	133	131	73	58	2	-28	159	88	71	2	2	87	2
	2009	151	149	72	77	2	-10	159	82	77	-	-	89	6
	2010	180	180	96	84	-	42	138	74	64	1	-	95	14
	2011	132	132	58	74	-	-30	162	88	74	-	-	95	8
Шамац <i>Šamac</i>	2007	65	65	35	30	-	-153	218	108	110	2	-	91	9
	2008	54	54	30	24	-	-159	213	111	102	-	-	65	4
	2009	67	67	29	38	-	-153	220	101	119	1	-	72	6
	2010	52	51	26	25	1	-154	205	100	105	-	-	68	9
	2011	54	54	24	30	-	-127	181	93	88	-	-	64	17
Шековићи <i>Šekovići</i>	2007	43	43	21	22	-	-45	88	37	51	-	-	56	3
	2008	62	60	25	35	2	-22	82	41	41	1	-	38	-
	2009	54	54	29	25	-	-37	91	45	46	1	-	28	4
	2010	60	60	34	26	-	-25	85	49	36	-	-	19	1
	2011	33	33	14	19	-	-47	80	45	35	-	-	34	1
Шипово <i>Šipovo</i>	2007	87	86	45	41	1	-37	123	70	53	-	-	39	4
	2008	85	85	41	44	-	-39	124	65	59	-	-	55	3
	2009	92	91	49	42	1	-40	131	62	69	-	-	46	1
	2010	91	91	47	44	-	-28	119	69	50	-	-	40	3
	2011	81	81	41	40	-	-28	109	54	55	-	-	47	-

ПРИРОДНИ ПРИРАСТАЈ ПО ОПШТИНАМА РЕПУБЛИКЕ СРПСКЕ У 2011.
NATURAL INCREASE IN MUNICIPALITIES OF REPUBLIKA SRPSKA IN 2011



5. МИГРАЦИЈЕ
MIGRATION

5.1. УНУТРАШЊА МИГРАЦИОНА КРЕТАЊА (ДОСЕЉЕНИ/ОДСЕЉЕНИ) У РЕПУБЛИЦИ СРПСКОЈ
INTERNAL MIGRATION (IMMIGRATION/EMIGRATION) IN REPUBLIKA SRPSKA

	Број становника Number of population					
	2007	2008	2009	2010	2011	
Унутрашња миграција у Републици Српској	17 201	17 724	14 629	15 972	13 788	Internal migration in Republika Srpska
Међуопштинске миграције Републике Српске	6 550	7 045	6 145	6 887	6 205	Inter-municipality migration in Republika Srpska
Међуентитетске миграције	9 654	9 778	7 689	8 134	6 822	Migration between entities
Миграције између Републике Српске и Брчко Дистрикта	997	901	795	951	761	Migration between Republika Srpska and Brčko District

5.2. УНУТРАШЊА МИГРАЦИОНА КРЕТАЊА У РЕПУБЛИЦИ СРПСКОЈ ПО СТАРОСНИМ ГРУПАМА И ПОЛУ
INTERNAL MIGRATION OF POPULATION IN REPUBLIKA SRPSKA BY AGE AND SEX

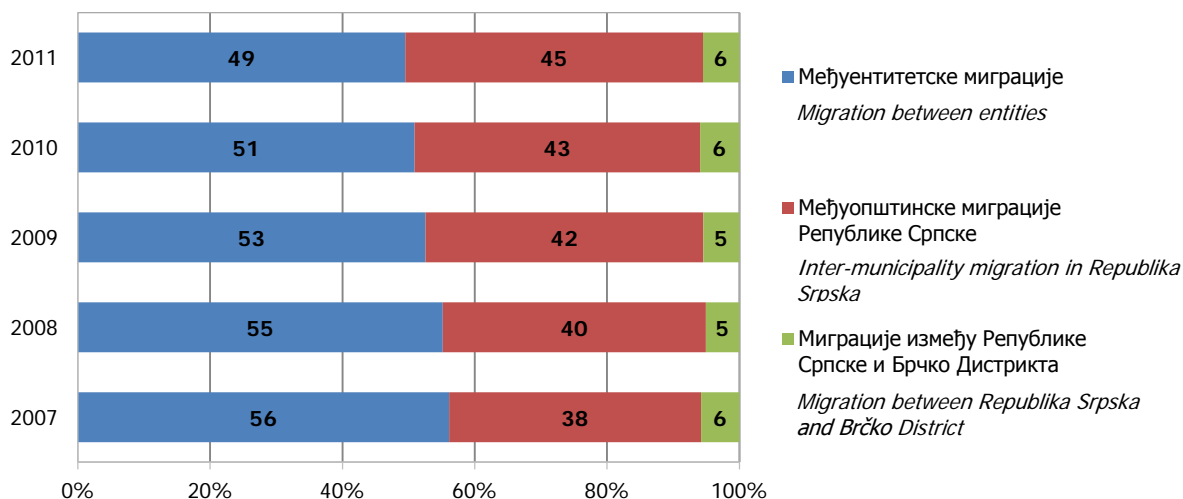
Старосне групе	Пол	2007	2008	2009	2010	2011	Sex	Age groups
УКУПНО	свега	17 201	17 724	14 629	15 972	13 788	all	TOTAL
	мушки	8 589	8 946	7 177	7 869	6 594	male	
	женски	8 612	8 778	7 452	8 103	7 194	female	
0–4	свега	172	243	218	310	262	all	0–4
	мушки	85	130	117	155	146	male	
	женски	87	113	101	155	116	female	
5–9	свега	169	226	216	447	386	all	5–9
	мушки	94	117	117	217	207	male	
	женски	75	109	99	230	179	female	
10–14	свега	164	197	243	278	272	all	10–14
	мушки	80	96	124	127	142	male	
	женски	84	101	119	151	130	female	
15–19	свега	1 190	1 094	917	944	919	all	15–19
	мушки	483	475	390	403	421	male	
	женски	707	619	527	541	498	female	
20–24	свега	2 247	2 095	1 824	1 834	1 675	all	20–24
	мушки	808	777	602	639	577	male	
	женски	1 439	1 318	1 222	1 195	1 098	female	
25–29	свега	2 244	2 296	2 075	2 350	2 110	all	25–29
	мушки	981	972	831	904	753	male	
	женски	1 263	1 324	1 244	1 446	1 357	female	
30–34	свега	1 720	1 762	1 446	1 677	1 427	all	30–34
	мушки	944	912	704	841	699	male	
	женски	776	850	742	836	728	female	
35–39	свега	1 287	1 239	1 058	1 161	1 003	all	35–39
	мушки	752	729	607	649	530	male	
	женски	535	510	451	512	473	female	
40–44	свега	1 182	1 227	891	949	788	all	40–44
	мушки	693	709	533	554	446	male	
	женски	489	518	358	395	342	female	

5.2. УНУТРАШЊА МИГРАЦИОНА КРЕТАЊА У РЕПУБЛИЦИ СРПскоЈ ПО СТАРОСНИМ ГРУПАМА И ПОЛУ
INTERNAL MIGRATION OF POPULATION IN REPUBLIKA SRPSKA BY AGE AND SEX

(наставак—continued)

Старосне групе	Пол	2007	2008	2009	2010	2011	Sex	Age groups
45–49	свега	1 265	1 284	1 004	1 074	797	all	45–49
	мушки	747	765	602	627	446	male	
	женски	518	519	402	447	351	female	
50–54	свега	1 372	1 360	996	1 165	838	all	50–54
	мушки	776	765	551	704	502	male	
	женски	596	595	445	461	336	female	
55–59	свега	1 160	1 338	1 099	1 124	935	all	55–59
	мушки	660	783	633	679	517	male	
	женски	500	555	466	445	418	female	
60–64	свега	838	953	788	828	747	all	60–64
	мушки	419	498	436	462	402	male	
	женски	419	455	352	366	345	female	
65–69	свега	874	883	623	555	449	all	65–69
	мушки	449	461	342	296	250	male	
	женски	425	422	281	259	199	female	
70–74	свега	726	804	583	595	539	all	70–74
	мушки	356	418	285	305	271	male	
	женски	370	386	298	290	268	female	
75–79	свега	403	480	402	408	360	all	75–79
	мушки	188	234	202	187	166	male	
	женски	215	246	200	221	194	female	
80–84	свега	158	189	193	217	205	all	80–84
	мушки	61	85	79	100	95	male	
	женски	97	104	114	117	110	female	
85+	свега	30	54	53	56	76	all	85+
	мушки	13	20	22	20	24	male	
	женски	17	34	31	36	52	female	

Графикон 15. УНУТРАШЊА МИГРАЦИОНА КРЕТАЊА У РЕПУБЛИЦИ СРПскоЈ, 2007–2011.
Graph 15. INTERNAL MIGRATION IN REPUBLIKA SRPSKA, 2007–2011.



5.3. УНУТРАШЊА МИГРАЦИОНА КРЕТАЊА ПО ОПШТИНАМА РЕПУБЛИКЕ СРПСКЕ
INTERNAL MIGRATION BY MUNICIPALITY OF IMMIGRATION AND EMIGRATION, IN REPUBLIKA SRPSKA

Општина		Број досељених у општине Републике Српске <i>Number of immigrants to municipalities of Republika Srpska</i>				Број одсељених из општина Републике Српске <i>Number of emigrants from municipalities of Republika Srpska</i>				Миграци- они салдо <i>Net migration</i>	<i>Municipality</i>
		укупно <i>total</i>	из Федерације БиХ <i>from Federation of BiH</i>	из Брчко Дистрикта <i>from Brčko District</i>	из других општина РС <i>from other municipa- lities in RS</i>	укупно <i>total</i>	у Федерацију БиХ <i>to Federation of BiH</i>	у Брчко Дистрикт <i>to Brčko District</i>	у друге општине РС <i>to other municipa- lities in RS</i>		
		1	2	3	4	5	6	7	8	9 = 1-5	
Бања Лука	2007	2 042	571	30	1 441	1 133	336	14	783	909	2007 Banja Luka
	2008	2 257	574	35	1 648	1 219	391	14	814	1 038	2008
	2009	2 202	542	44	1 616	996	318	16	662	1 206	2009
	2010	2 361	526	27	1 808	1 200	408	9	783	1 161	2010
	2011	1 999	423	20	1 556	1 078	288	12	778	921	2011
Берковићи	2007	60	35	-	25	72	36	-	36	-12	2007 Berkovići
	2008	63	42	-	21	49	24	-	25	14	2008
	2009	70	42	-	28	65	29	-	36	5	2009
	2010	51	33	-	18	49	23	-	26	2	2010
	2011	30	20	-	10	48	25	-	23	-18	
Бијељина	2007	1 218	371	152	695	571	226	85	260	647	2007 Bijeljina
	2008	1 136	357	155	624	469	187	71	211	667	2008
	2009	1 099	280	151	668	399	152	67	180	700	2009
	2010	1 220	283	218	719	448	170	55	223	772	2010
	2011	1 092	228	163	701	402	149	45	208	690	2011
Билећа	2007	61	22	-	39	100	30	-	70	-39	2007 Bileća
	2008	63	31	1	31	91	33	-	58	-28	2008
	2009	48	14	-	34	90	16	-	74	-42	2009
	2010	66	30	2	34	113	38	-	75	-47	2010
	2011	47	21	-	26	67	16	-	51	-20	2011
Братунац	2007	188	115	3	70	305	147	7	151	-117	2007 Bratunac
	2008	216	122	3	91	318	111	7	200	-102	2008
	2009	195	104	1	90	256	94	6	156	-61	2009
	2010	146	74	3	69	213	78	3	132	-67	2010
	2011	151	70	2	79	214	95	-	119	-63	2011
Брод	2007	93	31	4	58	112	33	9	70	-19	2007 Brod
	2008	89	26	6	57	96	24	-	72	-7	2008
	2009	74	22	2	50	73	17	1	55	1	2009
	2010	71	16	3	52	101	17	6	78	-30	2010
	2011	66	17	1	48	73	17	2	54	-7	2011
Вишеград	2007	142	93	1	48	230	91	5	134	-88	2007 Višegrad
	2008	190	128	1	61	286	108	2	176	-96	2008
	2009	146	89	-	57	181	86	-	95	-35	2009
	2010	139	96	2	41	195	90	2	103	-56	2010
	2011	11	73	2	36	174	78	1	95	-63	2011
Власеница	2007	118	57	2	59	297	126	7	164	-179	2007 Vlasenica
	2008	105	52	-	53	266	102	2	162	-161	2008
	2009	103	52	-	51	209	74	2	133	-106	2009
	2010	153	55	4	94	272	71	-	201	-119	2010
	2011	97	36	-	61	131	38	4	89	-34	2011

5.3. УНУТРАШЊА МИГРАЦИОНА КРЕТАЊА ПО ОПШТИНАМА РЕПУБЛИКЕ СРПСКЕ
 INTERNAL MIGRATION BY MUNICIPALITY OF IMMIGRATION AND EMIGRATION, IN REPUBLIKA SRPSKA

(наставак--continued)

Општина		Број досељених у општине Републике Српске <i>Number of immigrants to municipalities of Republika Srpska</i>				Број одсељених из општина Републике Српске <i>Number of emigrants from municipalities of Republika Srpska</i>				Миграци- они салдо <i>Net migration</i>	Municipality
		укупно <i>total</i>	из Федерације БиХ <i>from Federation of BiH</i>	из Брчко Дистрикта <i>from Brčko District</i>	из других општина РС <i>from other municipa- lities in RS</i>	укупно <i>total</i>	у Федерацију БиХ <i>to Federation of BiH</i>	у Брчко Дистрикт <i>to Brčko District</i>	у друге општине РС <i>to other municipa- lities in RS</i>		
		1	2	3	4	5	6	7	8	9 = 1-5	
Вукосавље	2007	53	28	8	17	42	21	2	19	11	2007 Vukosavlje
	2008	64	33	4	27	53	25	3	25	11	2008
	2009	55	35	-	20	42	26	1	15	13	2009
	2010	56	32	1	23	57	25	1	31	-1	2010
	2011	75	46	-	29	44	22	2	20	31	2011
Гацко	2007	79	35	-	44	74	15	-	59	5	2007 Gacko
	2008	78	45	-	33	103	33	1	69	-25	2008
	2009	55	15	1	39	88	35	1	52	-33	2009
	2010	68	33	-	35	85	24	-	61	-17	2010
	2011	53	27	-	26	80	34	-	46	-27	2011
Градишка	2007	297	81	4	212	249	28	3	218	48	2007 Gradiška
	2008	261	64	3	194	280	66	-	214	-19	2008
	2009	278	83	1	194	255	36	2	217	23	2009
	2010	312	96	2	214	289	49	5	235	23	2010
	2011	281	76	2	203	262	50	2	210	19	2011
Дервента	2007	156	50	5	101	252	72	5	175	-96	2007 Derвента
	2008	188	68	9	111	208	44	2	162	-20	2008
	2009	134	44	-	90	202	43	4	155	-68	2009
	2010	173	58	5	110	227	49	3	175	-54	2010
	2011	162	41	1	120	188	47	2	139	-26	2011
Добој	2007	627	367	13	247	628	408	17	203	-1	2007 Doboј
	2008	636	349	21	266	582	355	15	212	54	2008
	2009	584	332	10	242	541	318	12	211	43	2009
	2010	601	322	15	264	544	284	10	250	57	2010
	2011	548	287	11	250	538	267	13	258	10	2011
Доњи Жабар	2007	47	3	40	4	43	3	38	2	4	2007 Donji Žabar
	2008	101	4	83	14	41	-	41	-	60	2008
	2009	51	1	39	11	52	2	44	6	-1	2009
	2010	84	6	73	5	41	-	35	6	43	2010
	2011	72	3	61	8	50	1	44	5	22	2011
Зворник	2007	580	293	23	264	1 108	780	26	302	-528	2007 Zvornik
	2008	609	331	13	265	825	507	24	294	-216	2008
	2009	486	266	13	207	570	352	10	208	-84	2009
	2010	491	255	16	220	612	331	6	275	-121	2010
	2011	278	162	9	107	534	270	7	257	-256	2011
Источна Илиџа	2007	394	187	8	199	229	81	-	148	165	2007 Istočna Ilidža
	2008	431	193	10	228	263	95	-	168	168	2008
	2009	330	164	3	163	261	81	2	178	69	2009
	2010	353	146	5	202	247	77	1	169	106	2010
	2011	318	139	3	176	225	68	-	157	93	2011

5.3. УНУТРАШЊА МИГРАЦИОНА КРЕТАЊА ПО ОПШТИНАМА РЕПУБЛИКЕ СРПСКЕ
INTERNAL MIGRATION BY MUNICIPALITY OF IMMIGRATION AND EMIGRATION, IN REPUBLIKA SRPSKA

(наставак--continued)

(наставак—continued)										
Општина	Број досељених у општине Републике Српске <i>Number of immigrants to municipalities of Republika Srpska</i>				Број одсељених из општина Републике Српске <i>Number of emigrants from municipalities of Republika Srpska</i>				Миграци- они салдо <i>Net migration</i>	Municipality
	укупно <i>total</i>	из Федерације БиХ <i>from Federation of BiH</i>	из Брчко Дистрикта <i>from Brčko District</i>	из других општина РС <i>from other municipa- lities in RS</i>	укупно <i>total</i>	у Федерацију БиХ <i>to Federation of BiH</i>	у Брчко Дистрикт <i>to Brčko District</i>	у друге општине РС <i>to other municipa- lities in RS</i>		
	1	2	3	4	5	6	7	8	9 = 1-5	
Источни Дрвар 2007	142	56	-	86	66	14	-	52	76	2007 Istočni Drvar
	152	45	-	107	87	31	-	56	65	2008
	4	3	-	1	66	16	-	50	-62	2009
	14	12	-	2	20	10	-	10	-6	2010
	7	4	-	3	11	8	-	3	-4	2011
Источни Мостар 2007	6	3	-	3	-	-	-	-	6	2007 Istočni Mostar
	17	4	-	13	3	1	-	2	14	2008
	5	5	-	-	2	1	-	1	3	2009
	13	8	-	5	5	5	-	-	8	2010
	25	22	-	3	3	3	3	3	22	2011
Источни Стари Град 2007	25	11	1	13	20	2	-	18	5	2007 Istočni Stari
	26	8	-	18	33	2	-	31	-7	2008 Grad
	14	5	-	9	28	2	-	26	-14	2009
	21	7	-	14	23	2	-	21	-2	2010
	21	3	1	17	25	3	-	22	-4	2011
Источно Ново Сарајево 2007	398	160	2	236	139	43	-	96	259	2007 Istočno Novo
	459	210	2	247	176	41	1	134	283	2008 Sarajevo
	470	176	-	294	127	31	-	96	343	2009
	490	189	2	299	152	51	1	100	338	2010
	374	132	1	241	177	64	-	113	197	2011
Језеро 2007	17	9	-	8	30	15	2	13	-13	2007 Jezero
	42	12	1	29	30	10	2	18	12	2008
	14	6	-	8	30	9	5	16	-16	2009
	15	10	1	4	32	13	5	14	-17	2010
	19	8	-	11	25	17	-	8	-6	2011
Калиновик 2007	46	15	-	31	85	7	-	78	-39	2007 Kalinovik
	63	11	-	52	54	3	-	51	9	2008
	32	6	-	26	47	5	-	42	-15	2009
	37	13	-	24	52	7	-	45	-15	2010
	31	7	-	24	43	5	-	38	-12	2011
Кнежево 2007	52	18	-	34	203	22	1	180	-151	2007 Kneževo
	30	7	-	23	192	18	-	174	-162	2008
	30	12	-	18	149	6	-	143	-119	2009
	45	17	-	28	200	12	-	188	-155	2010
	52	12	1	39	202	7	-	195	-150	2011
Козарска Дубица 2007	102	40	1	61	179	63	-	116	-77	2007 Kozarska
	111	35	-	76	154	26	2	126	-43	2008 Dubica
	80	25	1	54	139	25	1	113	-59	2009
	88	31	-	57	162	39	1	122	-74	2010
	75	28	-	47	172	38	-	134	-97	2011

5.3. УНУТРАШЊА МИГРАЦИОНА КРЕТАЊА ПО ОПШТИНАМА РЕПУБЛИКЕ СРПСКЕ
INTERNAL MIGRATION BY MUNICIPALITY OF IMMIGRATION AND EMIGRATION, IN REPUBLIKA SRPSKA

(наставак--continued)

Општина		Број досељених у општине Републике Српске <i>Number of immigrants to municipalities of Republika Srpska</i>				Број одсељених из општина Републике Српске <i>Number of emigrants from municipalities of Republika Srpska</i>				Миграци- они салдо <i>Net migration</i>	Municipality
		укупно <i>total</i>	из Федерације БиХ <i>from Federation of BiH</i>	из Брчко Дистрикта <i>from Brčko District</i>	из других општина РС <i>from other municipa- lities in RS</i>	укупно <i>total</i>	у Федерацију БиХ <i>to Federation of BiH</i>	у Брчко Дистрикт <i>to Brčko District</i>	у друге општине РС <i>to other municipa- lities in RS</i>		
		1	2	3	4	5	6	7	8	9 = 1-5	
Костајница	2007	37	7	-	30	43	12	-	31	-6	2007 Kostajnica
	2008	42	8	-	34	42	7	-	35	0	2008
	2009	34	6	1	27	35	3	-	32	-1	2009
	2010	42	7	-	35	31	1	-	30	11	2010
	2011	40	15	-	25	37	10	-	27	3	2011
Котор Варош	2007	112	44	1	67	209	76	2	131	-97	2007 Kotor Varoš
	2008	99	49	1	49	176	63	-	113	-77	2008
	2009	87	32	-	55	168	62	-	106	-81	2009
	2010	111	45	1	65	158	43	6	109	-47	2010
	2011	87	32	1	54	138	40	-	98	-51	2011
Крупа на Уни	2007	22	8	-	14	36	15	-	21	-14	2007 Krupa na Uni
	2008	27	10	-	17	20	2	-	18	7	2008
	2009	16	4	-	12	30	2	-	28	-14	2009
	2010	18	9	-	9	26	1	-	25	-8	2010
	2011	9	2	-	7	9	2	-	7	0	2011
Купрес	2007	8	7	-	1	10	4	-	6	-2	2007 Kupres
	2008	21	4	-	17	8	4	-	4	13	2008
	2009	4	2	-	2	18	1	-	17	-14	2009
	2010	7	6	-	1	5	1	-	4	2	2010
	2011	3	2	-	1	7	2	-	5	-4	2011
Лакташи	2007	633	59	3	571	239	19	1	219	394	2007 Laktaši
	2008	583	37	-	546	236	20	2	214	347	2008
	2009	497	37	-	460	231	15	1	215	266	2009
	2010	555	36	-	519	292	23	4	265	263	2010
	2011	568	45	-	523	253	11	1	241	315	2011
Лопаре	2007	76	23	31	22	224	18	119	87	-148	2007 Lopare
	2008	90	22	26	42	154	17	49	88	-64	2008
	2009	97	42	28	27	192	24	54	114	-95	2009
	2010	146	53	56	37	195	22	51	122	-49	2010
	2011	109	28	41	40	163	19	30	114	-54	2011
Љубиње	2007	21	11	-	10	37	17	-	20	-16	2007 Ljubinje
	2008	33	22	1	10	34	11	-	23	-1	2008
	2009	25	10	-	15	54	12	-	42	-29	2009
	2010	29	8	-	21	38	13	-	25	-9	2010
	2011	13	6	-	7	36	9	-	27	-23	2011
Милићи	2007	104	60	2	42	135	60	4	71	-31	2007 Milići
	2008	86	46	-	40	140	55	1	84	-54	2008
	2009	83	51	1	31	121	54	1	66	-38	2009
	2010	83	38	2	43	121	29	3	89	-38	2010
	2011	78	35	1	42	82	29	-	53	-4	2011

5.3. УНУТРАШЊА МИГРАЦИОНА КРЕТАЊА ПО ОПШТИНАМА РЕПУБЛИКЕ СРПСКЕ
INTERNAL MIGRATION BY MUNICIPALITY OF IMMIGRATION AND EMIGRATION, IN REPUBLIKA SRPSKA

(наставак--continued)

Општина		Број досељених у општине Републике Српске <i>Number of immigrants to municipalities of Republika Srpska</i>				Број одсељених из општина Републике Српске <i>Number of emigrants from municipalities of Republika Srpska</i>				Миграци- они салдо <i>Net migration</i>	<i>Municipality</i>
		укупно <i>total</i>	из Федерације БиХ <i>from Federation of BiH</i>	из Брчко Дистрикта <i>from Brčko District</i>	из других општина РС <i>from other municipa- lities in RS</i>	укупно <i>total</i>	у Федерацију БиХ <i>to Federation of BiH</i>	у Брчко Дистрикт <i>to Brčko District</i>	у друге општине РС <i>to other municipa- lities in RS</i>		
		1	2	3	4	5	6	7	8	9 = 1-5	
Модрича	2007	164	73	10	81	196	70	10	116	-32	2007 Modriča
	2008	179	66	9	104	195	67	15	113	-16	2008
	2009	161	65	9	87	186	60	10	116	-25	2009
	2010	183	69	6	108	195	79	12	104	-12	2010
	2011	186	77	6	103	191	58	12	121	-5	2011
Мркоњић Град	2007	86	21	-	65	183	44	2	137	-97	2007 Mrkonjić Grad
	2008	101	17	2	82	204	40	-	164	-103	2008
	2009	81	20	-	61	164	25	5	134	-83	2009
	2010	70	25	-	45	168	28	-	140	-98	2010
	2011	74	15	5	54	151	14	3	134	-77	2011
Невесинје	2007	236	171	-	65	175	87	-	88	61	2007 Nevesinje
	2008	169	118	-	51	164	88	1	75	5	2008
	2009	174	130	1	43	161	103	1	57	13	2009
	2010	151	106	-	45	179	121	-	58	-28	2010
	2011	116	76	-	40	120	82	-	38	-4	2011
Нови Град	2007	159	90	2	67	286	141	3	142	-127	2007 Novi Grad
	2008	170	99	1	70	258	97	1	160	-88	2008
	2009	141	79	-	62	249	63	2	184	-108	2009
	2010	149	85	-	64	238	78	2	158	-89	2010
	2011	125	58	1	66	255	99	5	151	-130	2011
Ново Горажде	2007	85	57	1	27	119	87	3	29	-34	2007 Ново Горажде
	2008	316	188	-	128	190	137	1	52	126	2008
	2009	79	59	-	20	144	88	-	56	-65	2009
	2010	89	70	-	19	115	69	1	45	-26	2010
	2011	74	42	1	31	93	62	-	31	-19	2011
Осмаци	2007	69	32	1	36	93	57	1	35	-24	2007 Osmaci
	2008	115	45	-	70	111	44	-	67	4	2008
	2009	53	32	-	21	85	23	-	62	-32	2009
	2010	73	43	-	30	117	31	-	86	-44	2010
	2011	71	41	1	29	62	24	1	37	9	2011
Оштра Лука	2007	79	54	-	25	79	9	1	69	0	2007 Oštra Luka
	2008	148	82	-	66	107	28	-	79	41	2008
	2009	78	53	-	25	73	13	-	60	5	2009
	2010	83	59	-	24	69	12	-	57	14	2010
	2011	80	56	-	24	77	15	-	62	3	2011
Пале	2007	331	172	1	158	208	65	2	141	123	2007 Pale
	2008	318	151	2	165	190	64	1	125	128	2008
	2009	262	115	1	146	167	49	-	118	95	2009
	2010	286	116	-	170	201	52	-	149	85	2010
	2011	266	95	1	170	210	76	2	132	56	2011

5.3. УНУТРАШЊА МИГРАЦИОНА КРЕТАЊА ПО ОПШТИНАМА РЕПУБЛИКЕ СРПСКЕ
INTERNAL MIGRATION BY MUNICIPALITY OF IMMIGRATION AND EMIGRATION, IN REPUBLIKA SRPSKA

(наставак--continued)

Општина		Број досељених у општине Републике Српске <i>Number of immigrants to municipalities of Republika Srpska</i>				Број одсељених из општина Републике Српске <i>Number of emigrants from municipalities of Republika Srpska</i>				Миграци- они салдо <i>Net migration</i>	<i>Municipality</i>
		укупно <i>total</i>	из Федерације БиХ <i>from Federation of BiH</i>	из Брчко Дистрикта <i>from Brčko District</i>	из других општина РС <i>from other municipa- lities in RS</i>	укупно <i>total</i>	у Федерацију БиХ <i>to Federation of BiH</i>	у Брчко Дистрикт <i>to Brčko District</i>	у друге општине РС <i>to other municipa- lities in RS</i>		
		1	2	3	4	5	6	7	8	9 = 1-5	
Пелагићево	2007	51	19	5	27	120	9	97	14	-69	2007 Pelagićevo
	2008	84	25	50	9	76	11	49	16	8	2008
	2009	105	48	47	10	87	10	56	21	18	2009
	2010	110	20	84	6	56	7	37	12	54	2010
	2011	78	19	49	10	54	4	38	12	24	2011
Петровац	2007	99	76	-	23	53	45	-	8	46	2007 Petrovac
	2008	127	97	-	30	48	32	-	16	79	2008
	2009	126	104	-	22	52	38	-	14	74	2009
	2010	141	120	-	21	65	48	-	17	76	2010
	2011	145	124	-	21	65	53	-	12	80	2011
Петрово	2007	32	4	24	4	94	29	11	54	-62	2007 Petrovo
	2008	52	16	9	27	104	13	3	88	-52	2008
	2009	39	15	2	22	78	11	3	64	-39	2009
	2010	51	13	7	31	77	6	2	69	-26	2010
	2011	53	15	5	33	75	14	1	60	-22	2011
Приједор	2007	605	419	1	185	520	259	3	258	85	2007 Prijedor
	2008	532	327	3	202	602	267	4	331	-70	2008
	2009	474	248	1	225	449	191	3	255	25	2009
	2010	493	286	2	205	505	189	1	315	-12	2010
	2011	430	228	9	193	452	186	3	263	-22	2011
Прњавор	2007	180	73	1	106	205	45	1	159	-25	2007 Prnjavor
	2008	171	45	4	122	257	40	3	214	-86	2008
	2009	114	27	1	86	192	35	4	153	-78	2009
	2010	188	42	2	144	237	37	3	197	-49	2010
	2011	151	28	-	123	207	32	-	175	-56	2011
Рибник	2007	63	9	-	54	130	1	-	129	-67	2007 Ribnik
	2008	67	11	-	56	146	6	-	140	-79	2008
	2009	57	16	-	41	76	4	-	72	-19	2009
	2010	54	15	1	38	89	6	-	83	-35	2010
	2011	49	10	-	39	91	7	-	84	-42	2011
Рогатица	2007	84	41	-	43	167	67	2	98	-83	2007 Rogatica
	2008	188	126	1	61	202	91	-	111	-14	2008
	2009	97	58	-	39	147	68	-	79	-50	2009
	2010	141	86	-	55	143	57	2	84	-2	2010
	2011	108	61	-	47	123	57	-	66	-15	2011
Рудо	2007	36	23	-	13	65	20	-	45	-29	2007 Rudo
	2008	69	66	-	3	103	60	-	43	-34	2008
	2009	23	12	-	11	51	34	-	17	-28	2009
	2010	29	16	-	13	49	19	-	30	-20	2010
	2011	40	33	1	6	56	33	-	23	-16	2011

3. УНУТРАШЊА МИГРАЦИОНА КРЕТАЊА ПО ОПШТИНАМА РЕПУБЛИКЕ СРПСКЕ
INTERNAL MIGRATION BY MUNICIPALITY OF IMMIGRATION AND EMIGRATION, IN REPUBLIKA SRPSKA

(наставак--continued)

Општина		Број досељених у општине Републике Српске <i>Number of immigrants to municipalities of Republika Srpska</i>				Број одсељених из општина Републике Српске <i>Number of emigrants from municipalities of Republika Srpska</i>				Миграци- они салдо <i>Net migration</i>	<i>Municipality</i>
		укупно <i>total</i>	из Федерације БиХ <i>from Federation of BiH</i>	из Брчко Дистрикта <i>from Brčko District</i>	из других општина РС <i>from other municipa- lities in RS</i>	укупно <i>total</i>	у Федерацију БиХ <i>to Federation of BiH</i>	у Брчко Дистрикт <i>to Brčko District</i>	у друге општине РС <i>to other municipa- lities in RS</i>		
		1	2	3	4	5	6	7	8	9 = 1-5	
Соколац	2007	129	62	2	65	167	73	1	93	-38	2007 Sokolac
	2008	172	95	2	75	178	82	-	96	-6	2008
	2009	104	60	-	44	133	59	2	72	-29	2009
	2010	128	68	1	59	165	76	2	87	-37	2010
	2011	97	43	-	54	149	54	-	95	-52	2011
Србац	2007	97	15	2	80	102	3	3	96	-5	2007 Srbac
	2008	76	5	3	68	153	5	3	145	-77	2008
	2009	71	12	1	58	113	4	1	108	-42	2009
	2010	69	6	1	62	139	8	-	131	-70	2010
	2011	83	7	1	75	114	3	-	111	-31	2011
Сребреница	2007	226	182	2	42	288	200	9	79	-62	2007 Srebrenica
	2008	254	196	2	56	339	215	2	122	-85	2008
	2009	158	122	-	36	283	166	2	115	-125	2009
	2010	172	134	1	37	258	149	-	109	-86	2010
	2011	166	118	2	46	232	129	-	103	-66	2011
Теслић	2007	152	93	-	59	232	109	4	119	-80	2007 Teslić
	2008	158	110	2	46	182	77	2	103	-24	2008
	2009	184	124	4	56	194	61	-	133	-10	2009
	2010	202	119	3	80	189	59	2	128	13	2010
	2011	163	96	6	61	242	85	2	155	-79	2011
Требиње	2007	320	148	-	172	201	85	-	116	119	2007 Trebinje
	2008	286	121	-	165	245	129	1	115	41	2008
	2009	258	106	1	151	187	74	1	112	71	2009
	2010	261	121	1	139	229	103	-	126	32	2010
	2011	252	136	3	113	212	88	1	123	40	2011
Трново	2007	29	18	-	11	48	23	-	25	-19	2007 Trnovo
	2008	62	38	-	24	69	37	-	32	-7	2008
	2009	51	43	-	8	46	25	-	21	5	2009
	2010	25	11	-	14	47	29	-	18	-22	2010
	2011	42	25	-	17	35	17	-	18	7	2011
Угљевик	2007	127	29	7	91	172	84	6	82	-45	2007 Ugljevik
	2008	138	58	10	70	200	82	13	105	-62	2008
	2009	108	43	15	50	155	56	12	87	-47	2009
	2010	150	55	18	77	163	46	11	106	-13	2010
	2011	128	21	23	84	164	42	8	114	-36	2011
Фоча	2007	142	84	-	58	190	93	-	97	-48	2007 Foča
	2008	205	175	-	30	229	138	1	90	-24	2008
	2009	121	83	-	38	183	102	2	79	-62	2009
	2010	198	153	2	43	229	146	1	82	-31	2010
	2011	142	92	1	49	184	81	3	100	-42	2011

5.3. УНУТРАШЊА МИГРАЦИОНА КРЕТАЊА ПО ОПШТИНАМА РЕПУБЛИКЕ СРПСКЕ
 INTERNAL MIGRATION BY MUNICIPALITY OF IMMIGRATION AND EMIGRATION, IN REPUBLIKA SRPSKA

(наставак-continued)

Општина		Број досељених у општине Републике Српске <i>Number of immigrants to municipalities of Republika Srpska</i>				Број одсељених из општина Републике Српске <i>Number of emigrants from municipalities of Republika Srpska</i>				Миграци- они салдо <i>Net migration</i>	<i>Municipality</i>
		укупно <i>total</i>	из Федерације БиХ <i>from Federation of BiH</i>	из Брчко Дистрикта <i>from Brčko District</i>	из других општина РС <i>from other municipa- lities in RS</i>	укупно <i>total</i>	у Федерацију БиХ <i>to Federation of BiH</i>	у Брчко Дистрикт <i>to Brčko District</i>	у друге општине РС <i>to other municipa- lities in RS</i>		
		1	2	3	4	5	6	7	8	9 = 1-5	
Хан Пијесак	2007	51	13	1	37	44	16	-	28	7	2007 Han Pijesak
	2008	37	13	-	24	37	6	-	31	0	2008
	2009	32	13	-	19	50	15	-	35	-18	2009
	2010	50	21	-	29	44	17	-	27	6	2010
	2011	40	17	-	23	60	13	-	47	-20	2011
Чајниче	2007	39	24	2	13	69	38	1	30	-30	2007 Čajniče
	2008	58	52	-	6	70	37	-	33	-12	2008
	2009	42	20	-	22	41	16	1	24	1	2009
	2010	52	37	-	15	80	45	-	35	-28	2010
	2011	33	23	-	10	57	29	-	28	-24	2011
Челинац	2007	96	9	1	86	134	7	-	127	-38	2007 Čelinac
	2008	82	6	-	76	140	8	1	131	-58	2008
	2009	79	13	1	65	140	5	-	135	-61	2009
	2010	93	5	1	87	183	8	-	175	-90	2010
	2011	69	3	1	65	139	10	-	129	-70	2011
Шамац	2007	105	41	26	38	177	61	58	58	-72	2007 Šamac
	2008	107	55	23	29	158	46	54	58	-51	2008
	2009	75	23	22	30	160	40	52	68	-85	2009
	2010	138	54	46	38	157	39	47	71	-19	2010
	2011	118	34	42	42	113	31	31	51	5	2011
Шековићи	2007	51	7	1	43	97	15	1	81	-46	2007 Šekovići
	2008	83	10	2	71	81	4	2	75	-2	2008
	2009	32	3	-	29	99	7	1	91	-67	2009
	2010	105	10	2	93	133	5	2	126	-28	2010
	2011	33	3	1	29	67	3	-	64	-34	2011
Шипово	2007	63	37	2	24	95	26	5	64	-32	2007 Šipovo
	2008	46	31	-	15	105	18	5	82	-59	2008
	2009	43	23	1	19	88	21	4	63	-45	2009
	2010	51	23	3	25	91	21	-	70	-40	2010
	2011	57	25	4	28	92	18	2	72	-35	2011
УКУПАН МИГРАЦИОНИ САЛДО	2007									133	2007 TOTAL NET
	2008									1 107	2008 MIGRATION
	2009									874	2009
	2010									1 229	2010
	2011									727	2011

2012

Република Српска, Републички завод за статистику
Republika Srpska, Institute of Statistics



www.rzs.rs.ba