

РЕПУБЛИКА СРПСКА
РЕПУБЛИЧКИ ЗАВОД ЗА СТАТИСТИКУ
REPUBLIKA SRPSKA
INSTITUTE OF STATISTICS

БОСНА И ХЕРЦЕГОВИНА
BOSNIA AND HERZEGOVINA

УГОСТИТЕЉСТВО И ТУРИЗАМ

HOTELS AND RESTAURANTS, TOURISM

Број:
No: **4**

СТАТИСТИЧКИ БИЛТЕН
STATISTICAL BULLETIN

Бања Лука
Banja Luka

2008

| САДРЖАЈ CONTENTS | | Страна Page |
|---|--|----------------|
| ПРЕДГОВОР FOREWORD | | 3 |
| МЕТОДОЛОШКА ОБЈАШЊЕЊА NOTES ON METHODOLOGY | | 5 |
| 1. ПРЕГЛЕД РАЗВОЈА УГОСТИТЕЉСТВА И ТУРИЗМА REVIEW OF DEVELOPMENT ON HOTELS AND RESTAURANTS AND TOURISM | | 9 |
| 1.1. Преглед развоја угоститељства <i>Review of development on hotels and restaurants</i> | | 9 |
| 1.2. Преглед развоја туризма <i>Review of development on tourism</i> | | 9 |
| 2. УГОСТИТЕЉСТВО HOTELS AND RESTAURANTS | | 10 |
| 2.1. Промет у угоститељству по врсти услуга <i>Turnover in hotels and restaurants by kind of services</i> | | 10 |
| 2.2. Преглед по врсти услуга <i>Review by kind of services</i> | | 10 |
| 2.3. Промет у угоститељству по тромјесечјима и мјесецима <i>Turnover in hotels and restaurants by quarters and months</i> | | 11 |
| 2.4. Промет у угоститељству по општинама <i>Turnover in hotels and restaurants by municipalities</i> | | 12 |
| 3. ТУРИЗАМ TOURISM | | 20 |
| 3.1. Доласци туриста по врсти мјеста <i>Tourist arrivals by the type of tourist resorts</i> | | 20 |
| 3.2. Ноћења туриста по врсти мјеста <i>Tourist nights by the type of tourist resorts</i> | | 21 |
| 3.3. Доласци туриста по мјесецима <i>Tourist arrivals by month</i> | | 22 |
| 3.4. Ноћења туриста по мјесецима <i>Tourist nights by month</i> | | 23 |
| 3.5. Доласци туриста по врсти објеката за смјештај <i>Tourist arrivals by the type of facilities for accommodation</i> | | 24 |
| 3.6. Ноћења туриста по врсти објеката за смјештај <i>Tourist nights by the type of facilities for accommodation</i> | | 25 |
| 3.7. Смјештајни капацитети по врсти објеката за смјештај <i>Accommodation capacities by the type of facilities for accommodation</i> | | 26 |
| 3.8. Доласци туриста по земљи пребивалишта <i>Tourist arrivals by country of residence</i> | | 27 |
| 3.9. Ноћења туриста по земљи пребивалишта <i>Tourist nights by country of residence</i> | | 28 |
| 3.10. Доласци и ноћења туриста по општинама <i>Tourist arrivals and tourist nights by municipalities</i> | | 30 |
| Прилог: Списак туристичких мјеста у Републици Српској Annex: List of tourist resorts in Republika Srpska | | 38 |

ПРЕДГОВОР

Билтен угоститељства и туризма је публикација Републичког завода за статистику која приказује податке из наведених области који се прикупљају сваке године према Статистичком програму Републике Српске. Подаци су приказани за период од 2003 - 2007. године. Билтен се састоји од три поглавља.

У поглављу Преглед развоја угоститељства и туризма приказани су репрезентативни подаци о одређеним областима.

У поглављу Угоститељство приказан је промет у угоститељству по врсти услуга, тромјесечјима и мјесецима, те по општинама.

Поглавље Туризам приказује податке о доласцима и ноћењима туриста по врсти мјеста, мјесецима, врсти објеката за смјештај (приказани су и смјештајни капацитети по врсти објеката), земљи пребивалишта и по општинама.

Изражавамо захвалност свим сарадницима који су учествовали у прикупљању, контроли, обради, припреми статистичких података и методолошких објашњења, као и у уређивању, превеођењу и штампању овог Билтена.

Републички завод за статистику ће бити захвалан на свим примједбама и сугестијама које би могле да допринесу побољшању Билтена.

Радмила Чичковић
в. д. директора
Републичког завода за статистику

Radmila Čičković
Director General (acting)
Republika Srpska Institute of Statistics

FOREWORD

Bulletin on Hotels and restaurants and Tourism Statistics is the publication of Republika Srpska Institute of Statistics, which presents data from these sectors which are collected every year according the Statistical Program of Republika Srpska. The data relate to years 2003 - 2007. It consists of the three chapters.

In section Review of development on hotels and restaurants and tourism, the representative data are presented by determined areas.

In section Hotels and restaurants, the turnover in Hotels and restaurants is presented by kind of services, quarters and months and by municipalities.

Section Tourism presents data on the tourist arrivals and tourist nights by the type of tourist resorts, months, type of facilities for accommodation (accommodation capacities by the type of facilities are presented), country of residence and by municipalities.

We would like to thank all our collaborators who participated in collecting, controlling, processing and preparing of statistical data and methodologies, as well as in editing, translating and printing of this Bulletin.

Republika Srpska Institute of Statistics will highly appreciate any remarks and suggestions that could improve our next Bulletin.

- АДМИНИСТРАТИВНУ КАРТУ РЕПУБЛИКЕ СРПСКЕ МОЖЕТЕ ПОГЛЕДАТИ У ПАПИРНОМ ИЗДАЊУ -
- ADMINISTRATIVE MAP OF REPUBLIKA SRPSKA CAN BE SEEN IN THE PAPER EDITION -

МЕТОДОЛОШКА ОБЈАШЊЕЊА

Извори података и обухватност

Подаци који су објављени у овом Билтену добијени су из следећих извјештаја:

- Годишњи извјештај угоститељства (УГ-15)
 - мрежа, радници и промет угоститељства,
- Мјесечни извјештај о туристима и ноћењима (ТУ-11) - подаци о промету гостију у објектима за смјештај и смјештајни капацитети.

Годишњим извјештајем угоститељства (УГ-15) прикупљају се подаци од угоститељских и других предузећа која обављају угоститељску дјелатност.

Мјесечни извјештај о туристима и ноћењима (ТУ-11) достављају угоститељска предузећа и друге организације које пружају услуге смјештаја гостима. Извори података за састављање овог извјештаја су књиге гостију које воде угоститељска предузећа и друге организације које пружају услуге смјештаја.

Код праћења угоститељства нису обухваћене угоститељске радње.

Објашњење неких појмова и обиљежја

УГОСТИТЕЉСТВО

Угоститељском пословном јединицом се сматра угоститељски објекат предузећа који у пословном, грађевинском и функционалном погледу чини заокружену цјелину, или у оквиру шире грађевинске цјелине има издвојен простор и потребну пословну функционалност за обављање угоститељске дјелатности.

Пословна јединица обавља своју дјелатност, по правилу, у сталним просторијама - објектима (сопственим или закупљеним), најчешће на једном пословном мјесту.

Зависно од врсте угоститељских услуга које претежно пружају, као и техничких могућности и начина услуживања, угоститељске јединице се разврставају на хотеле, мотеле, ресторане, кафане, бифее и др.

NOTES ON METHODOLOGY

Source of data and data coverage

Next reports have been used for collecting data presented in this bulletin:

- *the data on network, workers and turnover in Hotels and restaurants are taken from Yearly report on Hotels and restaurants (UG-15),*
- *the data on turnover of guests in accommodation facilities and accommodation capacities are taken from Monthly report on tourists and nights (TU-11).*

The data are obtained through Yearly report on Hotels and restaurants (UG-15), provided by hotel and restaurant enterprises and other enterprises, performing the hotel and restaurant activity.

The data are obtained by Monthly report on tourists and nights (TU-11), provided by hotels, restaurants and other units that provide services of guests' accommodation. The guest's books, conducted by the hotel and restaurant enterprises and other organizations providing accommodation to tourists, are the main source for writing report.

The data on Hotels and restaurants do not include hotel and restaurant shops.

Definitions of some concepts and characteristics

HOTELS AND RESTAURANTS

A hotel and restaurant business unit is a hotel and restaurant facility of an enterprise which in business, constructional and functional sense makes up a whole or has a separate space and necessary business functionality for performing hotel and restaurant activity.

A business unit performs its activity as a rule in its permanent premises establishments (owned or rented), most of the time at one business place.

Depending on the type of hotel and restaurant services predominantly rendered, technical facilities and kind of servicing, the hotel and restaurant units are classified into hotels, motels, restaurants, cafes, buffets, etc.

Промет у угоститељству представља књиговодствено обрачунату вриједност извршених угоститељских услуга (смјештај, храна, точење пића) и других услуга које се уобичајено обављају у угоститељству (превоз путника и пртљага, туристичке услуге, продаја дувана и предмета за успомену и др.).

У вриједност извршених услуга укључен је порез на промет, односно порез на додану вриједност од 2006. године.

Запослени су сва лица која раде на пословима угоститељске дјелатности, са стањем 31. августа за посматране године.

ТУРИЗАМ

Туризам представља активност лица која путују у мјеста изван свог уобичајеног мјеста боравка и бораве у њима најдуже до годину дана без прекида, а ради одмора, послова и из других разлога који се не односе на обављање неке активности које плаћа мјесто посјете.

Посјетилац је свако лице које путује у неко мјесто изван своје уобичајене околине на период који не прелази 12 узастопних мјесеци, а главна сврха путовања није обављање неке активности коју плаћа мјесто посјете. У зависности од дужине боравка посјетиоци се дијеле на туристе и излетнике.

Туристом се сматра свако лице које путује у неко мјесто изван свог пребивалишта и проведе најмање једну ноћ у угоститељском или неком другом објекту за смјештај гостију, а мотиви боравка у угоститељском објекту могу бити: одмор, послови (конгреси, сајмови и изложбе, мисије међународних организација и сл.), здравље, учествовање у спортским догађајима и сл.

Доласци су дефинисани као број гостију који бораве једну или више ноћи у смјештајном објекту у посматраном периоду. Обухватају се и дјеца, без обзира на узраст. Не обухватају се гости који стално станују у објекту (особље објекта, власник објекта и чланови његовог домаћинства и сл.), као ни лица која имају статус избјеглице.

Број долазака не одговара броју лица која путују. Једно лице може да путује више пута у току године и сваки пут се његов долазак региструје у смјештајном објекту у коме борави. Такође, једно лице може у току једног путовања да посјећује више мјеста и у сваком објекту у коме борави током тог путовања региструје се његов долазак.

***The turnover in hotel and restaurant activity** represents calculated value of accounting of performed hotel and restaurant services (accommodation, food, drinks) and other services, usually performed in the hotel and restaurant activity (passengers and luggage transportation, tourist services, sale of tobacco and souvenirs, etc.).*

Tax on the turnover is included in the value of the performed services and VAT from 2006.

***Employees** cover all persons engaged in hotel and restaurant activity, on 31st August for observed years.*

TOURISM

***Tourism** comprises the activities of persons traveling to and staying in places outside their usual environment for not more than one consecutive year, for holiday, business and other purposes not related to the exercise of an activity remunerated from within the place visited.*

***A visitor** is any person traveling to a place other than that of his/her usual environment for less than 12 consecutive months and whose main purpose of the visit is other than the exercise of an activity remunerated from within the place visited. Depending on the length of stay visitors are divided into tourists and picnickers.*

***A tourist** is any person traveling to a place other than that of his/her usual place of residence and spending at least one night in a hotel, restaurant or some other accommodation establishment, and whose main purpose of visit may be one of the following: holiday, business (congresses, fairs and expositions, missions of international organizations etc.), health, participation in sports etc.*

***Tourist arrivals** are defined as a number of guests staying one night or more in accommodation facility in observed period. Children are also covered, regardless of age. Not included: guests which are permanent residents of the facility (facility staff, owner and members of his households, etc.), as well as persons having status of refugees.*

The number of arrivals cannot be assumed to be equal to the number of persons traveling. A person can travel many times during a year and each time his/her arrival is registered in accommodation facility in which he/she stays. A person can also visit many places during the single trip and his/her arrivals in each accommodation facility during the course of the trip are registered.

У овом билтену исказан је број долазака и остварени број ноћења туриста, а не број туриста.

Ноћења су представљена бројем ноћења које остваре гости у смјештајном капацитету.

Земља припадности госта се одређује на основу држављанства из пасоша или друге одговарајуће путне исправе.

Домаћи турист је свако лице са пребивалиштем у Босни и Херцеговини и Републици Српској које у неком мјесту у земљи изван мјеста свог пребивалишта проведе најмање једну ноћ у угоститељском или другом објекту за смјештај гостију.

Страни турист је свако лице са пребивалиштем изван Босне и Херцеговине, а које привремено борави у Републици Српској и које проведе најмање једну ноћ у угоститељском или другом објекту за смјештај гостију.

Туристичким мјестом се сматра оно које испуњава следеће основне услове:

- атрактивне (природне љепоте, љековити извори, културно-историјски споменици, разне културне, забавне и спортске приредбе итд.),
- комуникативне (могућност приступа, саобраћајне везе и сл.),
- рецептивне (објекти за смјештај и уз њих потребни пратећи објекти за пружање разних услуга - трговинских, занатских, ПТТ услуга и сл., као и паркови, купалишта, шеталишта и др.).

Бањска мјеста су она мјеста код којих је љековитост термалних или минералних вода и осталих геолошко-минеролошких састојака, научно-медицински или емпиријски утврђена и која имају одговарајуће објекте са уређајима за лијечење и опоравак посјетилаца.

Планинска мјеста су углавном она мјеста која се налазе изнад 500 метара надморске висине, или леже у територијалном оквиру неке планине.

Остала туристичка мјеста су друга мјеста која посједују атрактивне факторе (нпр. климатске, затим културно-историјске споменике и сл.), ријечна и језерска мјеста и др., а која се не могу разврстати у напријед наведена мјеста.

Остала мјеста су сва остала мјеста која се не могу разврстати ни у једну од претходних група, а располажу угоститељским објектима за смјештај.

This Bulletin covers a number of tourist arrivals and nights, but not a number of tourists.

***Tourist nights** are defined as a number of nights realized by guests in an accommodation establishment.*

***The guest's country** is determined by nationality from passport or some other travel document.*

***Domestic tourist** is a person with permanent residence in Bosnia and Herzegovina and Republika Srpska spending at least one night in a hotel or some other accommodation facility other their place of residence.*

***Foreign tourist** is a person with permanent residence outside Bosnia and Herzegovina and temporarily resides in Republika Srpska and who spends at least one night in a hotel or some other accommodation facility.*

***A tourist resort** is the place which meets the following main conditions:*

- *attractiveness (natural beauties, curative springs, cultural-historical monuments, various cultural, entertainment and sport events, etc.),*
- *communications (possibility of access, transport facilities, etc.),*
- *reception facilities (accommodation and accompanying facilities for rendering different services-trade, craft, PTT, parks, bathing facilities, promenades, etc.).*

***Spa resorts** are places with curative characteristics of thermal or mineral waters and other geological and mineralogical elements being scientifically and medically or empirically established and which have corresponding establishments with installations for medical treatment and recovery of visitors.*

***Mountain resorts** are, as a rule, places situated over 500 meters of height above sea level, or located in the territorial area of a certain mountain.*

***Other tourist resorts** are other places possessing attractive factors (e.g. climate, cultural-historical monuments, etc.), river and lake resorts, etc., which cannot be classified into above mentioned places.*

***Other resorts** are all other places which cannot be classified into any of preceding groups, which have hotel and restaurant establishments for accommodation.*

Објекти за смјештај су угоститељски објекти у којима се претежно пружају услуге смјештаја, као и објекти установа здравствене заштите у којима пацијенти бораве ради медицинске рехабилитације коришћењем првенствено природних чинилаца. То су: хотели, мотели, пансиони, преноћишта, гостионице, бањска и климатска лјечилишта, планинарски домови и куће, омладинска и дјечија одмаралишта и остало.

Број соба обухвата собе које су расположиве за изнајмљивање гостима са стањем крајем мјесеца, односно са стањем посљедњег дана у мјесецу када је цио објекат био отворен. Апартман је приказан као једна соба.

Лежаји обухватају сталне и помоћне лежаје. Стални лежаји су кревети и други лежаји за спавање који су инсталирани у соби и припадају редовној опреми собе.

Кревет за двоје се рачуна као два кревета. Помоћни лежаји су кревети и други лежаји за спавање који не чине редовну опрему собе, већ се накнадно уносе у собу ради повећања капацитета у току главне туристичке сезоне или на захтјев госта, као и лежаји који се већ налазе у соби, а користе се првенствено за поподневни одмор гостију или за сједење током дана.

Основни материјал статистике угоститељства и туризма се припрема и обрађује у Републичком заводу за статистику.

Садржај образаца према којима је рађена обрада је прописан Статистичким програмом Републике Српске.

Accommodation establishments are hotel and restaurant establishments rendering accommodation services including health establishments for medical rehabilitation. As regard type they are hotels, motels, boarding houses, overnight accommodations, inns, spa and climatic cures, mountain huts and shelters, youth and children's rest homes and other.

The number of rooms covers rooms available for renting to guests as of end of a month that is as of last day in a month when establishment was open. A suite is shown as one room.

Beds include permanent and accessory beds. Permanent beds are beds and other sleeping facilities installed in a room as a part of regular room equipment.

Double bed is shown as two beds. Accessory beds are beds and other sleeping facilities not being the part of regular room equipment but additional ones that supplement accommodation capacity during the season or on guest's request as well as those, being already in the room, used for afternoon rest of guests or sitting during the day.

Basic materials on Statistics of Hotels and restaurants and Tourism Statistics are prepared and processed in Republika Srpska Institute of Statistics.

Republika Srpska Statistical Programme prescribes the content of forms, according to which the data processing was made.

Објашњење знакова

- нема појаве
- ... не располаже се податком
- ¹ ознака за напомену

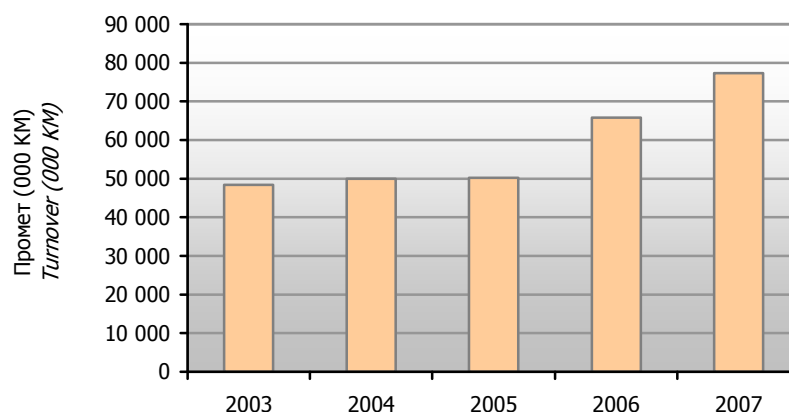
Explanation of symbols

- no occurrence
- ... data not available
- ¹ footnote

1. ПРЕГЛЕД РАЗВОЈА УГОСТИТЕЉСТВА И ТУРИЗМА REVIEW OF DEVELOPMENT ON HOTELS AND RESTAURANTS AND TOURISM

1.1. ПРЕГЛЕД РАЗВОЈА УГОСТИТЕЉСТВА REVIEW OF DEVELOPMENT ON HOTELS AND RESTAURANTS

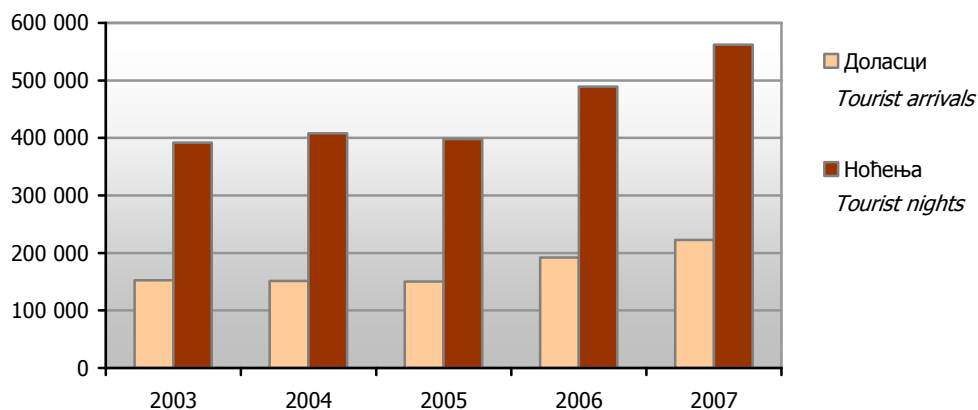
| | Пословне јединице <i>Business units</i> | Запослени <i>Persons in employment</i> | Лежаји <i>Beds</i> | Промет, КМ <i>Turnover, in KM</i> |
|------|--|---|-----------------------|--------------------------------------|
| 2003 | 379 | 4 358 | 5 415 | 48 378 243 |
| 2004 | 378 | 4 150 | 6 178 | 49 958 609 |
| 2005 | 380 | 3 744 | 6 578 | 50 224 156 |
| 2006 | 413 | 4 065 | 7 818 | 65 794 347 |
| 2007 | 437 | 4 342 | 8 357 | 77 341 480 |



Графика 1. Промет у угоститељству по годинама
Graph 1. Turnover in hotels and restaurants by years

1.2. ПРЕГЛЕД РАЗВОЈА ТУРИЗМА REVIEW OF DEVELOPMENT ON TOURISM

| | Собе <i>Rooms</i> | Лежаји <i>Beds</i> | Доласци туриста <i>Tourist arrivals</i> | | | Ноћења туриста <i>Tourist nights</i> | | |
|------|----------------------|-----------------------|--|---------------------------|--------------------------|---|---------------------------|--------------------------|
| | | | укупно <i>total</i> | домаћи <i>domestic</i> | страни <i>foreign</i> | укупно <i>total</i> | домаћи <i>domestic</i> | страни <i>foreign</i> |
| 2003 | 2 692 | 5 415 | 152 441 | 102 201 | 50 240 | 391 995 | 270 888 | 121 107 |
| 2004 | 3 004 | 6 178 | 151 280 | 97 741 | 53 539 | 407 749 | 270 679 | 137 070 |
| 2005 | 3 083 | 6 578 | 150 526 | 95 547 | 54 979 | 397 976 | 275 461 | 122 515 |
| 2006 | 3 696 | 7 818 | 191 934 | 118 997 | 72 937 | 489 441 | 322 129 | 167 312 |
| 2007 | 3 954 | 8 357 | 222 729 | 132 057 | 90 672 | 561 995 | 356 557 | 205 438 |

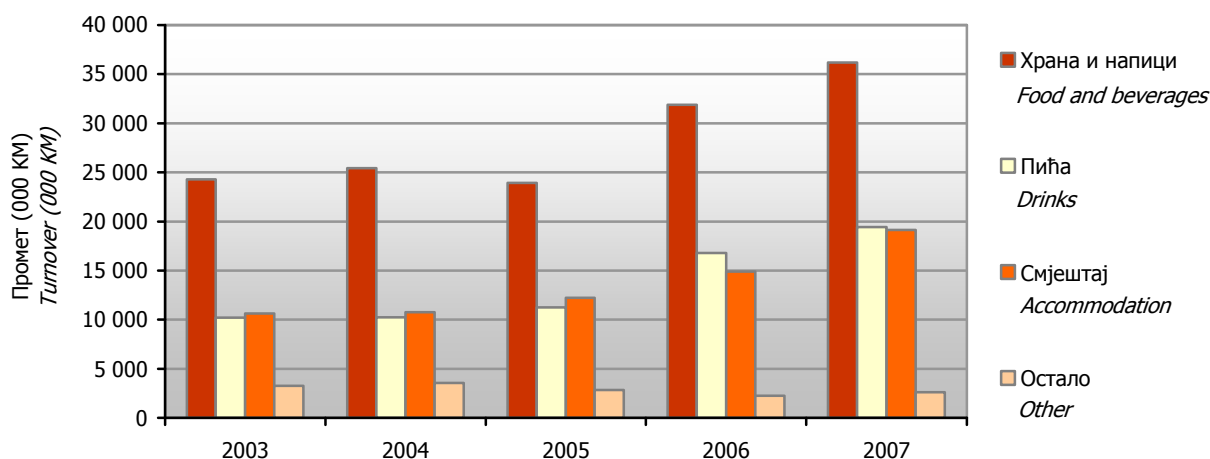


Графика 2. Доласци и ноћења туриста по годинама
Graph 2. Tourist arrivals and tourist nights by years

2. УГОСТИТЕЉСТВО HOTELS AND RESTAURANTS

2.1. ПРОМЕТ У УГОСТИТЕЉСТВУ ПО ВРСТИ УСЛУГА TURNOVER IN HOTELS AND RESTAURANTS BY KIND OF SERVICES

| | Промет по врсти услуга, КМ Turnover by kind of services, in KM | | | | | Пословне јединице Business units | Запослени Persons in employment |
|------|---|--------------------------------------|--|---------------------------|-----------------|--|---------------------------------------|
| | укупно total | храна и напаци food and beverages | алкохолна и безалкохолна пића alcoholic and non- alcoholic drinks | смјештај accommodation | остало other | | |
| 2003 | 48 378 243 | 24 285 949 | 10 199 360 | 10 626 661 | 3 266 273 | 379 | 4 358 |
| 2004 | 49 958 609 | 25 427 914 | 10 232 764 | 10 759 515 | 3 538 416 | 378 | 4 150 |
| 2005 | 50 224 156 | 23 926 822 | 11 261 055 | 12 209 140 | 2 827 139 | 380 | 3 744 |
| 2006 | 65 794 347 | 31 873 863 | 16 780 125 | 14 904 691 | 2 235 668 | 413 | 4 065 |
| 2007 | 77 341 480 | 36 181 917 | 19 435 760 | 19 120 137 | 2 603 666 | 437 | 4 342 |



Графика 3. Промет у угоститељству по врсти услуга
Graph 3. Turnover in hotels and restaurants by kind of services

2.2. ПРЕГЛЕД ПО ВРСТИ УСЛУГА REVIEW BY KIND OF SERVICES

| | 2003 | 2004 | 2005 | 2006 | 2007 | у KM / in KM |
|--------------------------------|------------|------------|------------|------------|------------|---------------------------------|
| УКУПНО | 48 378 243 | 49 958 609 | 50 224 156 | 65 794 347 | 77 341 480 | TOTAL |
| Пиво | 2 691 948 | 2 882 747 | 2 813 985 | 3 772 564 | 4 421 533 | Beer |
| Вино | 874 608 | 910 016 | 1 242 414 | 1 975 167 | 2 487 065 | Wine |
| Ракија | 687 111 | 602 888 | 531 756 | 936 953 | 1 153 829 | Brandy |
| Жестока пића | 1 439 733 | 1 348 989 | 1 507 930 | 2 088 829 | 2 344 231 | Spirits |
| Воћни сокови - концентровани | 105 004 | 115 327 | 168 415 | 274 720 | 560 978 | Fruit juices - concentrated |
| Воћни сокови - неконцентровани | 1 850 236 | 1 739 133 | 1 810 090 | 2 779 016 | 3 006 957 | Fruit juices - non-concentrated |
| Сода вода и минерална вода | 1 084 097 | 1 057 304 | 1 181 144 | 2 052 271 | 2 233 060 | Soda-water and mineral water |
| Остала безалкохолна пића | 1 466 623 | 1 576 360 | 2 005 321 | 2 900 605 | 3 228 107 | Other non-alcoholic drinks |
| Храна | 22 254 182 | 22 937 346 | 21 360 968 | 28 366 410 | 31 592 788 | Food |
| Напаци (кафа, чај и сл.) | 2 031 767 | 2 490 568 | 2 565 854 | 3 507 453 | 4 589 129 | Beverages (coffee, tea, etc.) |
| Дуван и шибице | 119 961 | 97 898 | 137 192 | 197 769 | 161 937 | Tobacco and matches |
| Остали робни промет | 252 290 | 312 386 | 318 294 | 326 997 | 352 109 | Other commodity turnover |
| Ноћења | 10 626 661 | 10 759 515 | 12 209 140 | 14 904 691 | 19 120 137 | Nights |
| Остали неробни промет | 2 894 022 | 3 128 132 | 2 371 653 | 1 710 902 | 2 089 620 | Other non-commodity turnover |

2.3. ПРОМЕТ У УГОСТИТЕЉСТВУ ПО ТРОМЈЕСЕЧЈИМА И МЈЕСЕЦИМА
TURNOVER IN HOTELS AND RESTAURANTS BY QUARTERS AND MONTHS

у хиљ. КМ / in thousands KM

| | 2003 | 2004 | 2005 | 2006 | 2007 | |
|-----------------|--------|--------|--------|--------|--------|-------------|
| УКУПНО | 48 378 | 49 959 | 50 224 | 65 794 | 77 341 | TOTAL |
| I ТРОМЈЕСЕЧЈЕ | 10 759 | 10 949 | 10 729 | 15 215 | 17 235 | I QUARTER |
| јануар | 3 318 | 3 211 | 3 407 | 5 039 | 5 808 | January |
| фебруар | 3 557 | 3 697 | 3 362 | 4 606 | 5 446 | February |
| март | 3 884 | 4 041 | 3 960 | 5 570 | 5 981 | March |
| II ТРОМЈЕСЕЧЈЕ | 12 670 | 12 343 | 13 104 | 15 776 | 18 693 | II QUARTER |
| април | 3 514 | 3 517 | 3 742 | 4 621 | 5 467 | April |
| мај | 4 449 | 4 159 | 4 509 | 5 523 | 6 365 | May |
| јуни | 4 707 | 4 667 | 4 853 | 5 632 | 6 861 | June |
| III ТРОМЈЕСЕЧЈЕ | 12 925 | 14 704 | 13 808 | 18 382 | 20 467 | III QUARTER |
| јули | 4 464 | 4 887 | 4 820 | 6 218 | 7 321 | July |
| август | 4 395 | 5 220 | 4 636 | 6 150 | 6 957 | August |
| септембар | 4 066 | 4 597 | 4 352 | 6 014 | 6 189 | September |
| IV ТРОМЈЕСЕЧЈЕ | 12 024 | 11 963 | 12 583 | 16 421 | 20 946 | IV QUARTER |
| октобар | 3 947 | 4 119 | 4 187 | 5 404 | 7 058 | October |
| новембар | 3 780 | 3 738 | 3 909 | 5 147 | 6 246 | November |
| децембар | 4 297 | 4 106 | 4 487 | 5 870 | 7 642 | December |



Графика 4. Промет у угоститељству по тромјесечјима
Graph 4. Turnover in hotels and restaurants by quarters

2.4. ПРОМЕТ У УГОСТИТЕЉСТВУ ПО ОПШТИНАМА
TURNOVER IN HOTELS AND RESTAURANTS BY MUNICIPALITIES

| | | Промет по врсти услуга, KM Turnover by kind of services, in KM | | | | | Пословне јединице Business units | Запослени Persons in employment | |
|------------------------|------|---|--|--|---------------------------|-----------------|---|---------------------------------------|--------------------|
| | | укупно total | храна и напици food and beverages | алкохолна и безалкохолна пића alcoholic and non- alcoholic drinks | смјештај accommodation | остало other | | | |
| УКУПНО | 2003 | 48 378 243 | 24 285 949 | 10 199 360 | 10 626 661 | 3 266 273 | 379 | 4 358 | 2003 TOTAL |
| | 2004 | 49 958 609 | 25 427 914 | 10 232 764 | 10 759 515 | 3 538 416 | 378 | 4 150 | 2004 |
| | 2005 | 50 224 156 | 23 926 822 | 11 261 055 | 12 209 140 | 2 827 139 | 380 | 3 744 | 2005 |
| | 2006 | 65 794 347 | 31 873 863 | 16 780 125 | 14 904 691 | 2 235 668 | 413 | 4 065 | 2006 |
| | 2007 | 77 341 480 | 36 181 917 | 19 435 760 | 19 120 137 | 2 603 666 | 437 | 4 342 | 2007 |
| Бања Лука | 2003 | 12 082 354 | 6 051 569 | 2 022 005 | 3 429 053 | 579 727 | 66 | 797 | 2003 Banja Luka |
| | 2004 | 13 095 183 | 6 613 712 | 2 352 266 | 3 394 047 | 735 158 | 72 | 825 | 2004 |
| | 2005 | 13 270 711 | 5 806 114 | 3 045 237 | 4 173 460 | 245 900 | 78 | 825 | 2005 |
| | 2006 | 17 702 315 | 8 084 304 | 4 100 026 | 5 183 283 | 334 702 | 83 | 880 | 2006 |
| | 2007 | 19 395 855 | 8 354 059 | 4 672 223 | 6 028 557 | 341 016 | 86 | 956 | 2007 |
| Берковићи | 2003 | - | - | - | - | - | - | - | 2003 Berkovići |
| | 2004 | - | - | - | - | - | - | - | 2004 |
| | 2005 | - | - | - | - | - | - | - | 2005 |
| | 2006 | - | - | - | - | - | - | - | 2006 |
| | 2007 | - | - | - | - | - | - | - | 2007 |
| Бијељина | 2003 | 3 793 720 | 1 515 697 | 974 854 | 497 979 | 805 190 | 35 | 288 | 2003 Bijeljina |
| | 2004 | 3 624 588 | 1 437 954 | 887 981 | 560 040 | 738 613 | 36 | 297 | 2004 |
| | 2005 | 4 164 689 | 1 721 236 | 1 068 730 | 671 186 | 703 537 | 41 | 339 | 2005 |
| | 2006 | 6 288 040 | 3 174 423 | 1 979 789 | 781 613 | 352 215 | 44 | 351 | 2006 |
| | 2007 | 8 235 789 | 4 120 146 | 2 636 015 | 923 946 | 555 682 | 51 | 402 | 2007 |
| Билећа | 2003 | 189 008 | 64 986 | 75 315 | 48 707 | - | 4 | 36 | 2003 Bileća |
| | 2004 | 104 370 | 23 741 | 65 692 | 14 937 | - | 4 | 53 | 2004 |
| | 2005 | 39 845 | 2 240 | 37 605 | - | - | 3 | 8 | 2005 |
| | 2006 | 306 109 | 134 358 | 159 804 | 11 947 | - | 3 | 41 | 2006 |
| | 2007 | 442 651 | 172 354 | 201 568 | 68 729 | - | 4 | 29 | 2007 |
| Босанска Костајница | 2003 | - | - | - | - | - | - | - | 2003 Bosanska |
| | 2004 | - | - | - | - | - | - | - | 2004 Kostajnica |
| | 2005 | 10 148 | 1 258 | 8 890 | - | - | 1 | 2 | 2005 |
| | 2006 | 10 021 | 1 396 | 8 625 | - | - | 1 | 1 | 2006 |
| | 2007 | 38 020 | 13 470 | 16 814 | 7 736 | - | 2 | 3 | 2007 |
| Босански Брод | 2003 | 1 558 959 | 1 094 241 | 343 828 | 72 423 | 48 467 | 5 | 106 | 2003 Bosanski Brod |
| | 2004 | 864 103 | 662 659 | 79 126 | 60 217 | 62 101 | 4 | 103 | 2004 |
| | 2005 | 426 663 | 322 605 | 95 079 | 8 979 | - | 3 | 64 | 2005 |
| | 2006 | 110 574 | 66 588 | 22 091 | 21 895 | - | 3 | 62 | 2006 |
| | 2007 | 165 588 | 127 072 | 18 433 | 20 083 | - | 3 | 65 | 2007 |
| Братунац | 2003 | 74 255 | 42 286 | 31 969 | - | - | 2 | 8 | 2003 Bratunac |
| | 2004 | 44 246 | 11 164 | 25 572 | 7 510 | - | 2 | 3 | 2004 |
| | 2005 | 89 055 | 19 324 | 29 550 | 31 236 | 8 945 | 2 | 8 | 2005 |
| | 2006 | 81 126 | 32 373 | 28 665 | 20 088 | - | 2 | 6 | 2006 |
| | 2007 | 101 747 | 31 281 | 35 362 | 35 104 | - | 3 | 9 | 2007 |

2.4. ПРОМЕТ У УГОСТИТЕЉСТВУ ПО ОПШТИНАМА
TURNOVER IN HOTELS AND RESTAURANTS BY MUNICIPALITIES

(наставак-continued)

| | | Промет по врсти услуга, КМ Turnover by kind of services, in KM | | | | | Пословне јединице Business units | Запослени Persons in employment | |
|------------|------|---|--|--|---------------------------|-----------------|---|---------------------------------------|------------------|
| | | укупно total | храна и напици food and beverages | алкохолна и безалкохолна пића alcoholic and non- alcoholic drinks | смјештај accommodation | остало other | | | |
| Вишеград | 2003 | 1 165 467 | 518 544 | 269 906 | 297 253 | 79 764 | 5 | 136 | 2003 Višegrad |
| | 2004 | 1 193 145 | 514 339 | 199 221 | 337 513 | 142 072 | 3 | 122 | 2004 |
| | 2005 | 1 133 621 | 491 065 | 179 129 | 332 762 | 130 665 | 3 | 96 | 2005 |
| | 2006 | 1 170 975 | 524 361 | 196 360 | 322 671 | 127 583 | 4 | 108 | 2006 |
| | 2007 | 1 271 965 | 563 610 | 119 062 | 532 174 | 57 119 | 3 | 85 | 2007 |
| Власеница | 2003 | 244 514 | 234 614 | - | 9 900 | - | 3 | 12 | 2003 Vlasenica |
| | 2004 | 360 696 | 244 645 | 53 760 | 62 291 | - | 3 | 21 | 2004 |
| | 2005 | 269 762 | 230 460 | 17 824 | 21 478 | - | 3 | 20 | 2005 |
| | 2006 | 601 472 | 349 186 | 149 243 | 90 177 | 12 866 | 3 | 30 | 2006 |
| | 2007 | 604 942 | 390 945 | 100 526 | 92 805 | 20 666 | 3 | 24 | 2007 |
| Вукосавље | 2003 | - | - | - | - | - | - | - | 2003 Vukosavlje |
| | 2004 | - | - | - | - | - | - | - | 2004 |
| | 2005 | - | - | - | - | - | - | - | 2005 |
| | 2006 | - | - | - | - | - | - | - | 2006 |
| | 2007 | - | - | - | - | - | - | - | 2007 |
| Гацко | 2003 | 2 329 010 | 1 666 170 | 492 220 | 127 650 | 42 970 | 11 | 198 | 2003 Gacko |
| | 2004 | 2 434 710 | 1 765 366 | 490 742 | 165 765 | 12 837 | 10 | 191 | 2004 |
| | 2005 | 1 953 722 | 1 112 628 | 681 241 | 141 837 | 18 016 | 10 | 161 | 2005 |
| | 2006 | 1 887 419 | 1 241 064 | 536 682 | 97 188 | 12 485 | 9 | 170 | 2006 |
| | 2007 | 1 996 891 | 1 328 847 | 535 137 | 123 095 | 9 812 | 9 | 164 | 2007 |
| Градишка | 2003 | 923 881 | 604 475 | 206 508 | 98 818 | 14 080 | 12 | 84 | 2003 Gradiška |
| | 2004 | 884 868 | 588 664 | 213 608 | 65 345 | 17 251 | 13 | 83 | 2004 |
| | 2005 | 950 033 | 581 491 | 287 434 | 40 178 | 40 930 | 13 | 84 | 2005 |
| | 2006 | 1 247 396 | 629 419 | 473 140 | 101 099 | 43 738 | 14 | 85 | 2006 |
| | 2007 | 1 535 504 | 846 218 | 458 803 | 191 349 | 39 134 | 17 | 96 | 2007 |
| Дервента | 2003 | 87 181 | 71 352 | 15 829 | - | - | 1 | 15 | 2003 Derventa |
| | 2004 | 232 933 | 148 043 | 66 456 | 16 194 | 2 240 | 2 | 12 | 2004 |
| | 2005 | 402 109 | 180 840 | 98 124 | 123 145 | - | 3 | 18 | 2005 |
| | 2006 | 430 536 | 226 689 | 104 878 | 98 969 | - | 3 | 25 | 2006 |
| | 2007 | 560 312 | 338 162 | 135 573 | 86 577 | - | 5 | 30 | 2007 |
| Добој | 2003 | 1 222 256 | 649 495 | 265 582 | 142 187 | 164 992 | 12 | 175 | 2003 Doboj |
| | 2004 | 1 284 546 | 670 980 | 265 980 | 147 327 | 200 259 | 12 | 147 | 2004 |
| | 2005 | 1 632 779 | 612 631 | 452 371 | 180 550 | 387 227 | 11 | 112 | 2005 |
| | 2006 | 1 866 349 | 874 715 | 631 161 | 154 758 | 205 715 | 13 | 124 | 2006 |
| | 2007 | 2 506 768 | 1 132 861 | 647 125 | 455 388 | 271 394 | 13 | 141 | 2007 |
| Доњи Жабар | 2003 | 15 714 | 7 954 | 7 760 | - | - | 1 | 2 | 2003 Donji Žabar |
| | 2004 | 21 910 | 7 100 | 14 810 | - | - | 1 | 3 | 2004 |
| | 2005 | 12 100 | 4 500 | 7 600 | - | - | 1 | 3 | 2005 |
| | 2006 | 17 420 | 6 640 | 10 780 | - | - | 1 | 3 | 2006 |
| | 2007 | 88 248 | 51 945 | 31 603 | 4 700 | - | 3 | 12 | 2007 |

2.4. ПРОМЕТ У УГОСТИТЕЉСТВУ ПО ОПШТИНАМА
TURNOVER IN HOTELS AND RESTAURANTS BY MUNICIPALITIES

(наставак-continued)

| | | Промет по врсти услуга, КМ Turnover by kind of services, in KM | | | | | Пословне јединице Business units | Запослени Persons in employment | |
|-----------------------|------|---|--|--|---------------------------|-----------------|---|---------------------------------------|----------------------------|
| | | укупно total | храна и напици food and beverages | алкохолна и безалкохолна пића alcoholic and non- alcoholic drinks | смјештај accommodation | остало other | | | |
| Зворник | 2003 | 425 280 | 255 766 | 102 780 | 44 576 | 22 158 | 8 | 131 | 2003 Zvornik |
| | 2004 | 963 653 | 714 033 | 149 513 | 63 690 | 36 417 | 8 | 92 | 2004 |
| | 2005 | 1 048 552 | 791 508 | 155 943 | 53 992 | 47 109 | 6 | 82 | 2005 |
| | 2006 | 1 000 862 | 779 584 | 181 178 | 36 381 | 3 719 | 5 | 64 | 2006 |
| | 2007 | 1 328 637 | 930 472 | 310 613 | 87 120 | 432 | 7 | 88 | 2007 |
| Источни Дрвар | 2003 | - | - | - | - | - | - | - | 2003 Istočni Drvar |
| | 2004 | - | - | - | - | - | - | - | 2004 |
| | 2005 | - | - | - | - | - | - | - | 2005 |
| | 2006 | - | - | - | - | - | - | - | 2006 |
| | 2007 | - | - | - | - | - | - | - | 2007 |
| Источни Мостар | 2003 | - | - | - | - | - | - | - | 2003 Istočni Mostar |
| | 2004 | - | - | - | - | - | - | - | 2004 |
| | 2005 | - | - | - | - | - | - | - | 2005 |
| | 2006 | - | - | - | - | - | - | - | 2006 |
| | 2007 | - | - | - | - | - | - | - | 2007 |
| Источни Стари Град | 2003 | - | - | - | - | - | - | - | 2003 Istočni Stari Grad |
| | 2004 | - | - | - | - | - | - | - | 2004 |
| | 2005 | - | - | - | - | - | - | - | 2005 |
| | 2006 | 19 649 | 15 357 | 4 292 | - | - | 1 | 2 | 2006 |
| | 2007 | 36 138 | 26 781 | 9 357 | - | - | 1 | 2 | 2007 |
| Језеро | 2003 | - | - | - | - | - | - | - | 2003 Jezero |
| | 2004 | - | - | - | - | - | - | - | 2004 |
| | 2005 | - | - | - | - | - | - | - | 2005 |
| | 2006 | - | - | - | - | - | - | - | 2006 |
| | 2007 | - | - | - | - | - | - | - | 2007 |
| Калиновик | 2003 | - | - | - | - | - | - | - | 2003 Kaliinovik |
| | 2004 | - | - | - | - | - | - | - | 2004 |
| | 2005 | - | - | - | - | - | - | - | 2005 |
| | 2006 | - | - | - | - | - | - | - | 2006 |
| | 2007 | - | - | - | - | - | - | - | 2007 |
| Касиндо | 2003 | 768 327 | 292 094 | 191 166 | 246 201 | 38 866 | 7 | 51 | 2003 Kasindo |
| | 2004 | 965 972 | 412 795 | 218 543 | 262 136 | 72 498 | 10 | 54 | 2004 |
| | 2005 | 1 004 175 | 380 131 | 248 103 | 301 798 | 74 143 | 10 | 55 | 2005 |
| | 2006 | 1 105 909 | 383 352 | 321 006 | 354 200 | 47 351 | 9 | 62 | 2006 |
| | 2007 | 1 482 848 | 484 489 | 435 798 | 488 512 | 74 049 | 10 | 107 | 2007 |
| Кнежево | 2003 | 160 009 | 83 003 | 41 426 | 35 580 | - | 7 | 37 | 2003 Kneževo |
| | 2004 | 183 567 | 121 938 | 34 175 | 23 571 | 3 883 | 4 | 28 | 2004 |
| | 2005 | 124 764 | 72 039 | 28 275 | 23 298 | 1 152 | 5 | 26 | 2005 |
| | 2006 | 37 311 | 17 130 | 16 234 | 3 223 | 724 | 4 | 24 | 2006 |
| | 2007 | 13 444 | 4 233 | 7 171 | 2 040 | - | 3 | 3 | 2007 |

2.4. ПРОМЕТ У УГОСТИТЕЉСТВУ ПО ОПШТИНАМА
TURNOVER IN HOTELS AND RESTAURANTS BY MUNICIPALITIES

(наставак-continued)

| | | Промет по врсти услуга, КМ Turnover by kind of services, in KM | | | | | Пословне јединице Business units | Запослени Persons in employment | |
|-----------------|------|---|--|--|---------------------------|-----------------|---|---------------------------------------|----------------------|
| | | укупно total | храна и напици food and beverages | алкохолна и безалкохолна пића alcoholic and non- alcoholic drinks | смјештај accommodation | остало other | | | |
| Козарска Дубица | 2003 | 1 072 798 | 536 020 | 61 842 | 474 020 | 916 | 6 | 109 | 2003 Kozarska Dubica |
| | 2004 | 1 195 202 | 560 121 | 121 156 | 513 320 | 605 | 7 | 105 | 2004 |
| | 2005 | 1 325 399 | 610 104 | 59 695 | 655 600 | - | 8 | 113 | 2005 |
| | 2006 | 947 205 | 597 319 | 117 371 | 232 515 | - | 8 | 47 | 2006 |
| | 2007 | 792 940 | 459 581 | 101 491 | 231 868 | - | 9 | 39 | 2007 |
| Котор Варош | 2003 | 149 175 | 35 736 | 24 702 | - | 88 737 | 5 | 29 | 2003 Kotor Varoš |
| | 2004 | 61 571 | 45 796 | 7 358 | - | 8 417 | 4 | 7 | 2004 |
| | 2005 | 127 368 | 54 266 | 41 944 | 31 158 | - | 3 | 12 | 2005 |
| | 2006 | 166 893 | 55 164 | 72 220 | 39 509 | - | 5 | 15 | 2006 |
| | 2007 | 239 332 | 131 533 | 45 358 | 62 441 | - | 4 | 14 | 2007 |
| Крупа на Уни | 2003 | - | - | - | - | - | - | - | 2003 Krupa na Uni |
| | 2004 | - | - | - | - | - | - | - | 2004 |
| | 2005 | - | - | - | - | - | - | - | 2005 |
| | 2006 | - | - | - | - | - | - | - | 2006 |
| | 2007 | - | - | - | - | - | - | - | 2007 |
| Купрес | 2003 | - | - | - | - | - | - | - | 2003 Kupres |
| | 2004 | - | - | - | - | - | - | - | 2004 |
| | 2005 | - | - | - | - | - | - | - | 2005 |
| | 2006 | - | - | - | - | - | - | - | 2006 |
| | 2007 | - | - | - | - | - | - | - | 2007 |
| Лакташи | 2003 | 2 217 066 | 665 517 | 614 628 | 857 624 | 79 297 | 14 | 209 | 2003 Laktaši |
| | 2004 | 2 132 974 | 674 632 | 528 195 | 862 613 | 67 534 | 10 | 173 | 2004 |
| | 2005 | 1 725 903 | 558 445 | 417 348 | 688 869 | 61 241 | 9 | 158 | 2005 |
| | 2006 | 5 226 045 | 2 244 138 | 1 776 559 | 1 146 705 | 58 643 | 12 | 240 | 2006 |
| | 2007 | 5 663 093 | 2 473 537 | 1 806 949 | 1 310 586 | 72 021 | 10 | 306 | 2007 |
| Лопаре | 2003 | 381 967 | 267 715 | 88 049 | 26 203 | - | 5 | 39 | 2003 Lopare |
| | 2004 | 240 605 | 182 968 | 46 436 | 11 201 | - | 5 | 36 | 2004 |
| | 2005 | 239 173 | 171 739 | 56 981 | 10 453 | - | 4 | 31 | 2005 |
| | 2006 | 146 593 | 102 149 | 37 293 | 7 151 | - | 3 | 25 | 2006 |
| | 2007 | 152 508 | 94 298 | 48 904 | 4 856 | 4 450 | 3 | 21 | 2007 |
| Лукавица | 2003 | 90 243 | 38 708 | 23 180 | 28 355 | - | 3 | 17 | 2003 Lukavica |
| | 2004 | 86 013 | 57 352 | 14 776 | 13 885 | - | 2 | 9 | 2004 |
| | 2005 | 102 763 | 55 722 | 20 609 | 26 432 | - | 2 | 9 | 2005 |
| | 2006 | 360 278 | 127 866 | 207 148 | 25 264 | - | 5 | 54 | 2006 |
| | 2007 | 431 417 | 193 591 | 179 426 | 46 364 | 12 036 | 5 | 55 | 2007 |
| Љубиње | 2003 | - | - | - | - | - | - | - | 2003 Ljubinje |
| | 2004 | - | - | - | - | - | - | - | 2004 |
| | 2005 | - | - | - | - | - | - | - | 2005 |
| | 2006 | - | - | - | - | - | - | - | 2006 |
| | 2007 | 12 572 | 3 424 | 9 148 | - | - | 1 | 3 | 2007 |

2.4. ПРОМЕТ У УГОСТИТЕЉСТВУ ПО ОПШТИНАМА
TURNOVER IN HOTELS AND RESTAURANTS BY MUNICIPALITIES

(наставак-continued)

| | | Промет по врсти услуга, КМ Turnover by kind of services, in KM | | | | | Пословне јединице Business units | Запослени Persons in employment | |
|--------------|------|---|--|--|---------------------------|-----------------|---|---------------------------------------|--------------------|
| | | укупно total | храна и напици food and beverages | алкохолна и безалкохолна пића alcoholic and non- alcoholic drinks | смјештај accommodation | остало other | | | |
| Милићи | 2003 | 669 603 | 490 992 | 79 814 | 49 425 | 49 372 | 3 | 42 | 2003 Milići |
| | 2004 | 1 352 779 | 1 081 953 | 139 552 | 62 845 | 68 429 | 3 | 42 | 2004 |
| | 2005 | 1 462 434 | 1 154 701 | 146 288 | 66 468 | 94 977 | 3 | 43 | 2005 |
| | 2006 | 915 770 | 707 110 | 88 659 | 51 860 | 68 141 | 3 | 38 | 2006 |
| | 2007 | 616 929 | 418 866 | 90 811 | 67 252 | 40 000 | 3 | 22 | 2007 |
| Модрича | 2003 | 607 894 | 482 234 | 111 446 | 10 614 | 3 600 | 12 | 66 | 2003 Modriča |
| | 2004 | 714 808 | 492 061 | 219 092 | - | 3 655 | 12 | 51 | 2004 |
| | 2005 | 784 647 | 515 596 | 226 198 | 42 075 | 778 | 13 | 57 | 2005 |
| | 2006 | 808 330 | 539 926 | 220 017 | 48 387 | - | 12 | 58 | 2006 |
| | 2007 | 876 555 | 610 259 | 216 979 | 49 317 | - | 12 | 64 | 2007 |
| Мркоњић Град | 2003 | 895 284 | 461 988 | 263 975 | 49 325 | 119 996 | 12 | 86 | 2003 Mrkonjić Grad |
| | 2004 | 617 838 | 357 462 | 188 420 | 24 848 | 47 108 | 10 | 84 | 2004 |
| | 2005 | 684 251 | 376 307 | 210 264 | 64 731 | 32 949 | 8 | 65 | 2005 |
| | 2006 | 803 741 | 370 211 | 296 599 | 47 652 | 89 279 | 9 | 76 | 2006 |
| | 2007 | 793 986 | 393 133 | 295 501 | 70 609 | 34 743 | 9 | 52 | 2007 |
| Невесиње | 2003 | 69 107 | 12 100 | 25 600 | 6 107 | 25 300 | 3 | 25 | 2003 Nevesinje |
| | 2004 | 41 160 | 6 735 | 4 853 | 6 122 | 23 450 | 1 | 20 | 2004 |
| | 2005 | 21 397 | 4 378 | 6 717 | 8 601 | 1 701 | 1 | 19 | 2005 |
| | 2006 | 135 101 | 52 212 | 66 329 | 11 350 | 5 210 | 4 | 26 | 2006 |
| | 2007 | 174 957 | 77 063 | 86 799 | 11 095 | - | 4 | 23 | 2007 |
| Нови Град | 2003 | 202 953 | 88 705 | 96 915 | 17 232 | 101 | 4 | 32 | 2003 Novi Grad |
| | 2004 | 129 734 | 54 920 | 64 654 | 10 059 | 101 | 3 | 32 | 2004 |
| | 2005 | 161 019 | 69 239 | 58 501 | 33 279 | - | 4 | 19 | 2005 |
| | 2006 | 307 715 | 112 500 | 143 976 | 46 154 | 5 085 | 5 | 27 | 2006 |
| | 2007 | 285 489 | 88 405 | 139 722 | 36 895 | 20 467 | 4 | 19 | 2007 |
| Осмаци | 2003 | - | - | - | - | - | - | - | 2003 Osmaci |
| | 2004 | - | - | - | - | - | - | - | 2004 |
| | 2005 | - | - | - | - | - | - | - | 2005 |
| | 2006 | - | - | - | - | - | - | - | 2006 |
| | 2007 | - | - | - | - | - | - | - | 2007 |
| Оштра Лука | 2003 | 63 348 | 32 956 | 29 078 | - | 1 314 | 1 | 15 | 2003 Oštra Luka |
| | 2004 | 62 823 | 29 672 | 33 151 | - | - | 1 | 15 | 2004 |
| | 2005 | 67 706 | 29 297 | 38 409 | - | - | 2 | 16 | 2005 |
| | 2006 | 99 930 | 48 554 | 51 376 | - | - | 2 | 17 | 2006 |
| | 2007 | 105 704 | 49 425 | 56 279 | - | - | 2 | 17 | 2007 |
| Пале | 2003 | 3 945 994 | 1 608 264 | 676 933 | 1 428 844 | 231 953 | 9 | 211 | 2003 Pale |
| | 2004 | 4 141 341 | 1 575 152 | 686 379 | 1 659 986 | 219 824 | 10 | 211 | 2004 |
| | 2005 | 4 559 154 | 1 753 109 | 659 774 | 1 832 497 | 313 774 | 11 | 203 | 2005 |
| | 2006 | 6 740 995 | 2 522 212 | 985 011 | 2 926 570 | 307 202 | 17 | 317 | 2006 |
| | 2007 | 8 253 003 | 3 300 446 | 1 112 731 | 3 304 111 | 535 715 | 21 | 312 | 2007 |

2.4. ПРОМЕТ У УГОСТИТЕЉСТВУ ПО ОПШТИНАМА
TURNOVER IN HOTELS AND RESTAURANTS BY MUNICIPALITIES

(наставак-continued)

| | | Промет по врсти услуга, КМ Turnover by kind of services, in KM | | | | | Пословне јединице Business units | Запослени Persons in employment | |
|------------|------|---|--|--|---------------------------|-----------------|---|---------------------------------------|-----------------|
| | | укупно total | храна и напици food and beverages | алкохолна и безалкохолна пића alcoholic and non- alcoholic drinks | смјештај accommodation | остало other | | | |
| Пелагићево | 2003 | - | - | - | - | - | - | - | 2003 Pelagićevo |
| | 2004 | - | - | - | - | - | - | - | 2004 |
| | 2005 | - | - | - | - | - | - | - | 2005 |
| | 2006 | - | - | - | - | - | - | - | 2006 |
| | 2007 | - | - | - | - | - | - | - | 2007 |
| Петровац | 2003 | - | - | - | - | - | - | - | 2003 Petrovac |
| | 2004 | - | - | - | - | - | - | - | 2004 |
| | 2005 | - | - | - | - | - | - | - | 2005 |
| | 2006 | 5 860 | - | - | 5 860 | - | 1 | 2 | 2006 |
| | 2007 | 97 513 | 57 947 | 29 304 | 10 262 | - | 1 | 11 | 2007 |
| Петрово | 2003 | 16 028 | 8 953 | 2 745 | 4 330 | - | 1 | 3 | 2003 Petrovo |
| | 2004 | 9 795 | 5 064 | 2 171 | 1 360 | 1 200 | 1 | 3 | 2004 |
| | 2005 | 7 915 | 3 629 | 2 936 | 530 | 820 | 1 | 3 | 2005 |
| | 2006 | 12 481 | 7 120 | 2 951 | 1 160 | 1 250 | 1 | 3 | 2006 |
| | 2007 | 10 465 | 5 398 | 3 547 | 430 | 1 090 | 1 | 2 | 2007 |
| Приједор | 2003 | 1 558 145 | 696 265 | 315 961 | 317 918 | 228 001 | 16 | 257 | 2003 Prijedor |
| | 2004 | 1 584 643 | 780 074 | 285 220 | 220 955 | 298 394 | 16 | 231 | 2004 |
| | 2005 | 1 312 568 | 630 468 | 353 541 | 183 298 | 145 261 | 17 | 190 | 2005 |
| | 2006 | 2 532 820 | 1 323 847 | 589 033 | 413 343 | 206 597 | 21 | 194 | 2006 |
| | 2007 | 3 341 182 | 1 630 294 | 724 033 | 783 198 | 203 657 | 19 | 201 | 2007 |
| Прњавор | 2003 | 641 664 | 257 623 | 200 249 | 79 872 | 103 920 | 9 | 62 | 2003 Prnjavor |
| | 2004 | 673 816 | 213 066 | 242 507 | 95 368 | 122 875 | 12 | 55 | 2004 |
| | 2005 | 1 056 009 | 431 848 | 303 305 | 248 928 | 71 928 | 12 | 59 | 2005 |
| | 2006 | 1 061 384 | 456 372 | 236 382 | 356 353 | 12 277 | 11 | 60 | 2006 |
| | 2007 | 1 206 884 | 513 355 | 250 021 | 426 349 | 17 159 | 13 | 77 | 2007 |
| Рибник | 2003 | - | - | - | - | - | - | - | 2003 Ribnik |
| | 2004 | - | - | - | - | - | - | - | 2004 |
| | 2005 | - | - | - | - | - | - | - | 2005 |
| | 2006 | 26 707 | 17 769 | 8 938 | - | - | 1 | 6 | 2006 |
| | 2007 | 36 315 | 25 427 | 10 588 | - | 300 | 1 | 6 | 2007 |
| Рогатица | 2003 | 447 674 | 256 751 | 174 403 | 9 400 | 7 120 | 8 | 57 | 2003 Rogatica |
| | 2004 | 419 299 | 275 174 | 124 981 | 6 269 | 12 875 | 8 | 53 | 2004 |
| | 2005 | 503 320 | 345 240 | 141 018 | 7 722 | 9 340 | 8 | 46 | 2005 |
| | 2006 | 492 877 | 296 559 | 169 357 | 8 547 | 18 414 | 10 | 46 | 2006 |
| | 2007 | 409 144 | 247 803 | 149 029 | 10 885 | 1 427 | 10 | 40 | 2007 |
| Рудо | 2003 | 71 949 | 30 307 | 19 078 | 12 074 | 10 490 | 1 | 25 | 2003 Rudo |
| | 2004 | 38 284 | 11 469 | 12 046 | 5 447 | 9 322 | 1 | 24 | 2004 |
| | 2005 | 143 649 | 55 342 | 67 291 | 8 850 | 12 166 | 3 | 26 | 2005 |
| | 2006 | 135 127 | 41 671 | 76 290 | 9 843 | 7 323 | 3 | 26 | 2006 |
| | 2007 | 57 583 | 14 355 | 34 339 | 5 384 | 3 505 | 2 | 13 | 2007 |

2.4. ПРОМЕТ У УГОСТИТЕЉСТВУ ПО ОПШТИНАМА
TURNOVER IN HOTELS AND RESTAURANTS BY MUNICIPALITIES

(наставак-continued)

| | | Промет по врсти услуга, KM Turnover by kind of services, in KM | | | | | Пословне јединице Business units | Запослени Persons in employment | |
|------------|------|---|--|--|---------------------------|-----------------|---|---------------------------------------|-----------------|
| | | укупно total | храна и напици food and beverages | алкохолна и безалкохолна пића alcoholic and non- alcoholic drinks | смјештај accommodation | остало other | | | |
| Соколац | 2003 | 385 150 | 196 627 | 49 353 | 40 112 | 99 058 | 4 | 63 | 2003 Sokolac |
| | 2004 | 586 562 | 240 886 | 181 759 | 84 814 | 79 103 | 7 | 86 | 2004 |
| | 2005 | 528 716 | 188 426 | 204 311 | 104 642 | 31 337 | 5 | 20 | 2005 |
| | 2006 | 491 655 | 177 546 | 202 329 | 91 258 | 20 522 | 4 | 31 | 2006 |
| | 2007 | 646 381 | 235 722 | 232 132 | 161 610 | 16 917 | 4 | 46 | 2007 |
| Србац | 2003 | 233 271 | 53 875 | 88 816 | 1 710 | 88 870 | 6 | 27 | 2003 Srbac |
| | 2004 | 252 608 | 67 388 | 111 411 | 8 954 | 64 855 | 7 | 33 | 2004 |
| | 2005 | 337 009 | 165 860 | 163 168 | 7 817 | 164 | 6 | 35 | 2005 |
| | 2006 | 542 995 | 218 758 | 287 573 | 25 278 | 11 386 | 7 | 37 | 2006 |
| | 2007 | 568 108 | 275 317 | 256 757 | 35 974 | 60 | 7 | 40 | 2007 |
| Сребреница | 2003 | 72 862 | 26 686 | 30 482 | 7 963 | 7 731 | 3 | 31 | 2003 Srebrenica |
| | 2004 | 76 471 | 18 883 | 41 533 | 7 618 | 8 437 | 3 | 28 | 2004 |
| | 2005 | 194 604 | 145 335 | 31 907 | 7 974 | 9 388 | 4 | 37 | 2005 |
| | 2006 | 48 616 | 12 951 | 30 256 | 4 256 | 1 153 | 4 | 26 | 2006 |
| | 2007 | 124 874 | 60 400 | 62 119 | 1 744 | 611 | 5 | 24 | 2007 |
| Теслић | 2003 | 4 386 696 | 1 873 695 | 989 540 | 1 331 409 | 192 052 | 20 | 352 | 2003 Teslić |
| | 2004 | 4 523 900 | 2 121 638 | 857 529 | 1 324 165 | 220 568 | 20 | 338 | 2004 |
| | 2005 | 4 280 004 | 2 018 697 | 554 679 | 1 479 187 | 227 441 | 19 | 292 | 2005 |
| | 2006 | 4 569 791 | 2 353 888 | 726 271 | 1 298 677 | 190 955 | 12 | 272 | 2006 |
| | 2007 | 5 967 856 | 2 598 734 | 1 109 158 | 2 085 239 | 174 725 | 11 | 325 | 2007 |
| Требиње | 2003 | 1 491 963 | 560 741 | 352 950 | 519 646 | 58 626 | 18 | 163 | 2003 Trebinje |
| | 2004 | 963 919 | 346 752 | 204 231 | 387 171 | 25 765 | 13 | 118 | 2004 |
| | 2005 | 839 004 | 217 260 | 135 056 | 373 731 | 112 957 | 5 | 57 | 2005 |
| | 2006 | 1 407 136 | 539 311 | 251 569 | 590 647 | 25 609 | 10 | 74 | 2006 |
| | 2007 | 2 210 542 | 857 528 | 520 655 | 791 391 | 40 968 | 12 | 98 | 2007 |
| Трново | 2003 | - | - | - | - | - | - | - | 2003 Trnovo |
| | 2004 | - | - | - | - | - | - | - | 2004 |
| | 2005 | - | - | - | - | - | - | - | 2005 |
| | 2006 | 23 899 | 8 543 | 12 815 | 2 541 | - | 1 | 4 | 2006 |
| | 2007 | 21 260 | 7 918 | 11 032 | 2 310 | - | 1 | 3 | 2007 |
| Угљевик | 2003 | 1 755 810 | 1 490 118 | 196 571 | 68 903 | 218 | 8 | 136 | 2003 Ugljevik |
| | 2004 | 1 704 839 | 1 385 047 | 233 482 | 86 280 | 30 | 9 | 150 | 2004 |
| | 2005 | 1 528 354 | 1 267 430 | 226 533 | 34 391 | - | 8 | 139 | 2005 |
| | 2006 | 1 620 320 | 1 355 560 | 238 570 | 23 190 | 3 000 | 8 | 129 | 2006 |
| | 2007 | 1 486 410 | 1 200 884 | 260 779 | 12 447 | 12 300 | 8 | 125 | 2007 |
| Устипрача | 2003 | 233 696 | 144 175 | 89 521 | - | - | 2 | 13 | 2003 Ustiprača |
| | 2004 | 199 767 | 141 520 | 58 247 | - | - | 2 | 12 | 2004 |
| | 2005 | 268 647 | 189 856 | 78 791 | - | - | 3 | 10 | 2005 |
| | 2006 | 232 736 | 160 894 | 71 842 | - | - | 3 | 11 | 2006 |
| | 2007 | 309 264 | 175 583 | 108 514 | 24 142 | 1 025 | 4 | 17 | 2007 |

2.4. ПРОМЕТ У УГОСТИТЕЉСТВУ ПО ОПШТИНАМА
TURNOVER IN HOTELS AND RESTAURANTS BY MUNICIPALITIES

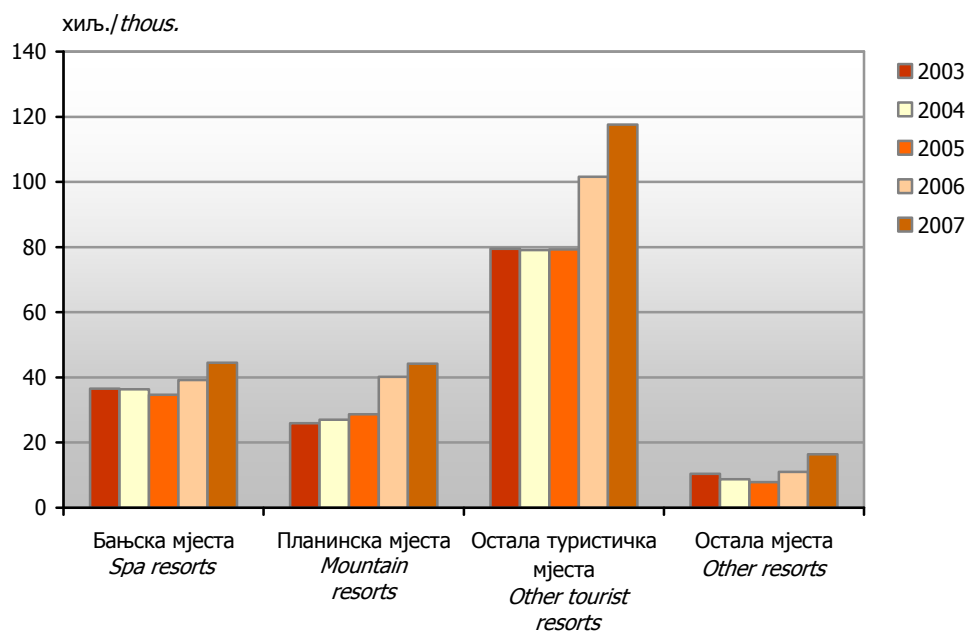
(наставак-continued)

| | | Промет по врсти услуга, КМ Turnover by kind of services, in KM | | | | | Пословне јединице Business units | Запослени Persons in employment | |
|-------------|------|---|--|--|---------------------------|-----------------|---|---------------------------------------|------------------|
| | | укупно total | храна и напици food and beverages | алкохолна и безалкохолна пића alcoholic and non- alcoholic drinks | смјештај accommodation | остало other | | | |
| Фоча | 2003 | 941 239 | 442 247 | 289 469 | 188 279 | 21 244 | 6 | 84 | 2003 Foča |
| | 2004 | 1 179 324 | 447 029 | 399 269 | 147 676 | 185 350 | 9 | 110 | 2004 |
| | 2005 | 910 597 | 396 209 | 351 790 | 150 218 | 12 380 | 7 | 99 | 2005 |
| | 2006 | 1 044 574 | 481 504 | 370 509 | 151 586 | 40 975 | 9 | 99 | 2006 |
| | 2007 | 1 388 074 | 608 961 | 481 814 | 278 980 | 18 319 | 10 | 72 | 2007 |
| Хан Пијесак | 2003 | - | - | - | - | - | - | - | 2003 Han Pijesak |
| | 2004 | - | - | - | - | - | - | - | 2004 |
| | 2005 | - | - | - | - | - | - | - | 2005 |
| | 2006 | - | - | - | - | - | - | - | 2006 |
| | 2007 | - | - | - | - | - | - | - | 2007 |
| Чајнице | 2003 | 181 124 | 68 161 | 78 572 | 6 690 | 27 701 | 2 | 37 | 2003 Čajniče |
| | 2004 | 153 534 | 61 869 | 70 862 | 7 344 | 13 459 | 2 | 23 | 2004 |
| | 2005 | 44 564 | 24 840 | 11 184 | 4 290 | 4 250 | 2 | 16 | 2005 |
| | 2006 | 9 757 | 3 042 | 6 715 | - | - | 2 | 3 | 2006 |
| | 2007 | 27 522 | 2 947 | 24 575 | - | - | 2 | 4 | 2007 |
| Челинац | 2003 | 214 081 | 93 500 | 95 581 | 15 690 | 9 310 | 9 | 38 | 2003 Čelinac |
| | 2004 | 242 011 | 109 757 | 109 364 | 16 890 | 6 000 | 6 | 35 | 2004 |
| | 2005 | 200 291 | 81 671 | 85 366 | 13 378 | 19 876 | 7 | 34 | 2005 |
| | 2006 | 285 376 | 144 176 | 113 886 | 27 314 | - | 7 | 32 | 2006 |
| | 2007 | 204 148 | 69 588 | 106 602 | 16 086 | 11 872 | 4 | 19 | 2007 |
| Шамац | 2003 | 281 272 | 202 508 | 64 192 | 10 522 | 4 050 | 6 | 22 | 2003 Šamac |
| | 2004 | 298 727 | 144 446 | 112 808 | 13 742 | 27 731 | 7 | 26 | 2004 |
| | 2005 | 221 671 | 71 391 | 127 191 | 20 122 | 2 967 | 7 | 22 | 2005 |
| | 2006 | 633 282 | 244 311 | 347 885 | 23 837 | 17 249 | 7 | 23 | 2006 |
| | 2007 | 920 666 | 367 645 | 425 009 | 120 217 | 7 795 | 8 | 46 | 2007 |
| Шековићи | 2003 | - | - | - | - | - | - | - | 2003 Šekovići |
| | 2004 | - | - | - | - | - | - | - | 2004 |
| | 2005 | - | - | - | - | - | - | - | 2005 |
| | 2006 | - | - | - | - | - | - | - | 2006 |
| | 2007 | - | - | - | - | - | - | - | 2007 |
| Шипово | 2003 | 60 252 | 10 536 | 24 567 | 14 067 | 11 082 | 4 | 32 | 2003 Šipovo |
| | 2004 | 15 772 | 1 895 | 13 877 | - | - | 3 | 6 | 2004 |
| | 2005 | 53 292 | 10 347 | 39 125 | - | 3 820 | 5 | 11 | 2005 |
| | 2006 | 74 875 | 9 741 | 50 442 | 10 392 | 4 300 | 4 | 9 | 2006 |
| | 2007 | 103 457 | 15 605 | 74 472 | 10 180 | 3 200 | 4 | 10 | 2007 |

3. ТУРИЗАМ TOURISM

3.1. ДОЛАСЦИ ТУРИСТА ПО ВРСТИ МЈЕСТА TOURIST ARRIVALS BY THE TYPE OF TOURIST RESORTS

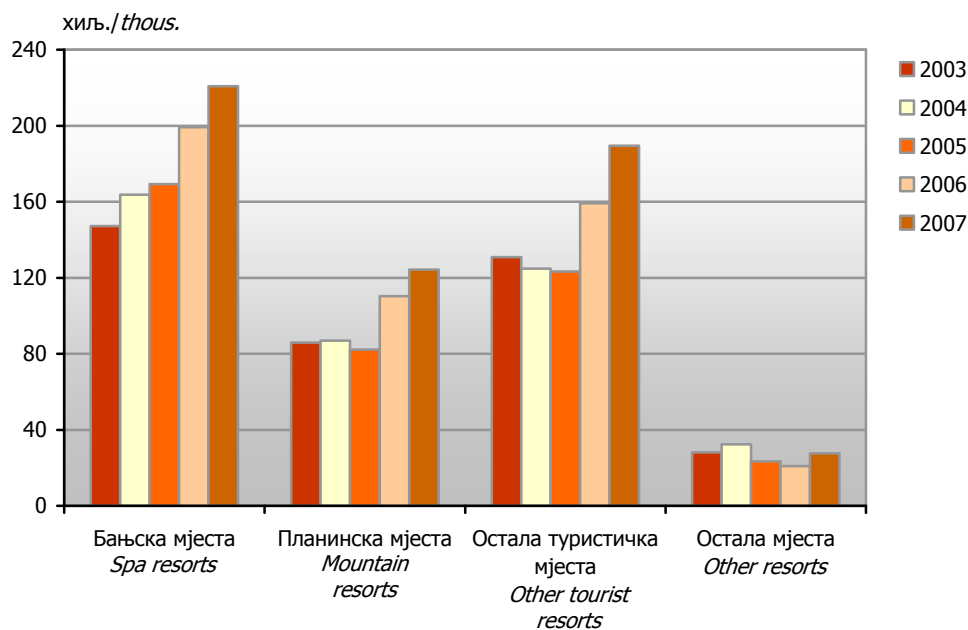
| | | Укупно <i>Total</i> | Бањска мјеста <i>Spa resorts</i> | Планинска мјеста <i>Mountain resorts</i> | Остала туристичка мјеста <i>Other tourist resorts</i> | Остала мјеста <i>Other resorts</i> | |
|----------------|------|------------------------|-------------------------------------|---|---|---------------------------------------|------------------------|
| УКУПНО | 2003 | 152 441 | 36 568 | 25 973 | 79 529 | 10 371 | 2003 TOTAL |
| | 2004 | 151 280 | 36 385 | 27 062 | 79 056 | 8 777 | 2004 |
| | 2005 | 150 526 | 34 685 | 28 680 | 79 299 | 7 862 | 2005 |
| | 2006 | 191 934 | 39 153 | 40 206 | 101 604 | 10 971 | 2006 |
| | 2007 | 222 729 | 44 517 | 44 217 | 117 635 | 16 360 | 2007 |
| Домаћи туристи | 2003 | 102 201 | 28 262 | 17 613 | 49 707 | 6 619 | 2003 Domestic tourists |
| | 2004 | 97 741 | 28 397 | 16 517 | 46 991 | 5 836 | 2004 |
| | 2005 | 95 547 | 28 498 | 17 000 | 44 955 | 5 094 | 2005 |
| | 2006 | 118 997 | 30 953 | 23 213 | 57 876 | 6 955 | 2006 |
| | 2007 | 132 057 | 33 553 | 23 468 | 64 612 | 10 424 | 2007 |
| Страни туристи | 2003 | 50 240 | 8 306 | 8 360 | 29 822 | 3 752 | 2003 Foreign tourists |
| | 2004 | 53 539 | 7 988 | 10 545 | 32 065 | 2 941 | 2004 |
| | 2005 | 54 979 | 6 187 | 11 680 | 34 344 | 2 768 | 2005 |
| | 2006 | 72 937 | 8 200 | 16 993 | 43 728 | 4 016 | 2006 |
| | 2007 | 90 672 | 10 964 | 20 749 | 53 023 | 5 936 | 2007 |



Графика 5. Доласци туриста по врсти мјеста
Graph 5. Tourist arrivals by the type of tourist resorts

3.2. НОЋЕЊА ТУРИСТА ПО ВРСТИ МЈЕСТА
TOURIST NIGHTS BY THE TYPE OF TOURIST RESORTS

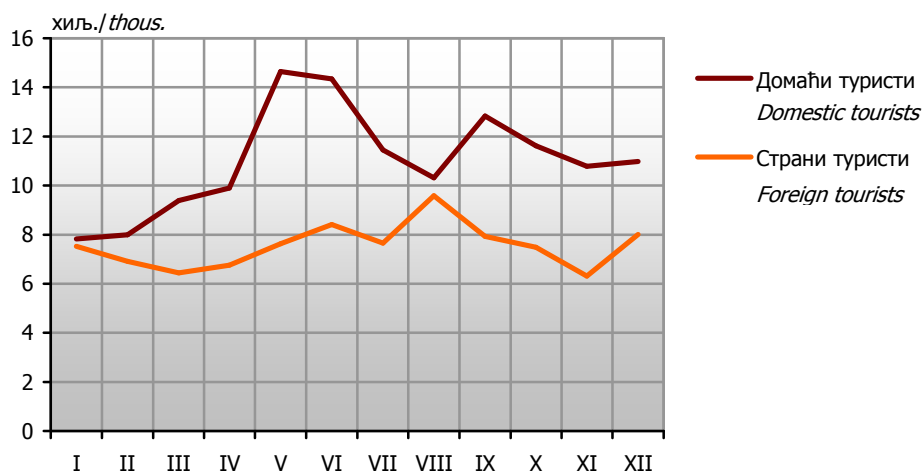
| | | Укупно <i>Total</i> | Бањска мјеста <i>Spa resorts</i> | Планинска мјеста <i>Mountain resorts</i> | Остала туристичка мјеста <i>Other tourist resorts</i> | Остала мјеста <i>Other resorts</i> | |
|----------------|------|------------------------|-------------------------------------|---|---|---------------------------------------|------------------------|
| УКУПНО | 2003 | 391 995 | 147 190 | 85 948 | 130 788 | 28 069 | 2003 TOTAL |
| | 2004 | 407 749 | 163 666 | 86 847 | 124 829 | 32 407 | 2004 |
| | 2005 | 397 976 | 169 189 | 82 143 | 123 294 | 23 350 | 2005 |
| | 2006 | 489 441 | 199 245 | 110 266 | 159 100 | 20 830 | 2006 |
| | 2007 | 561 995 | 220 740 | 124 257 | 189 420 | 27 578 | 2007 |
| Домаћи туристи | 2003 | 270 888 | 127 128 | 45 441 | 81 669 | 16 650 | 2003 Domestic tourists |
| | 2004 | 270 679 | 141 640 | 43 083 | 70 516 | 15 440 | 2004 |
| | 2005 | 275 461 | 150 294 | 42 616 | 67 096 | 15 455 | 2005 |
| | 2006 | 322 129 | 169 177 | 52 937 | 87 031 | 12 984 | 2006 |
| | 2007 | 356 557 | 184 527 | 58 411 | 97 774 | 15 845 | 2007 |
| Страни туристи | 2003 | 121 107 | 20 062 | 40 507 | 49 119 | 11 419 | 2003 Foreign tourists |
| | 2004 | 137 070 | 22 026 | 43 764 | 54 313 | 16 967 | 2004 |
| | 2005 | 122 515 | 18 895 | 39 527 | 56 198 | 7 895 | 2005 |
| | 2006 | 167 312 | 30 068 | 57 329 | 72 069 | 7 846 | 2006 |
| | 2007 | 205 438 | 36 213 | 65 846 | 91 646 | 11 733 | 2007 |



Графика 6. Ноћења туриста по врсти мјеста
Graph 6. Tourist nights by the type of tourist resorts

3.3. ДОЛАСЦИ ТУРИСТА ПО МЈЕСЕЦИМА
TOURIST ARRIVALS BY MONTH

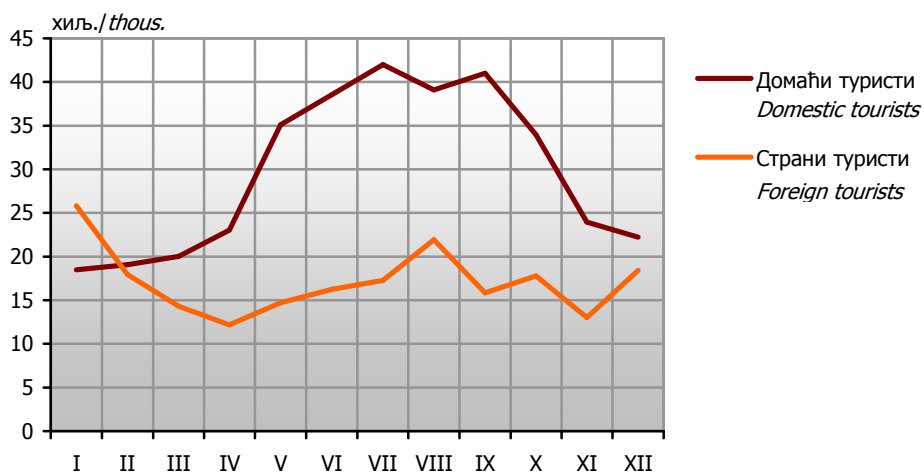
| | | I | II | III | IV | V | VI | VII | VIII | IX | X | XI | XII | |
|----------------|------|--------|--------|--------|--------|--------|--------|--------|--------|--------|--------|--------|--------|------------------------|
| УКУПНО | 2003 | 9 580 | 10 541 | 12 857 | 11 397 | 16 250 | 17 710 | 13 657 | 12 591 | 15 130 | 11 407 | 10 730 | 10 591 | 2003 TOTAL |
| | 2004 | 8 761 | 10 619 | 12 423 | 10 334 | 14 167 | 15 488 | 13 737 | 14 195 | 16 808 | 12 825 | 10 780 | 11 143 | 2004 |
| | 2005 | 8 740 | 9 023 | 11 760 | 11 439 | 15 201 | 15 921 | 13 533 | 13 429 | 14 781 | 13 379 | 11 564 | 11 756 | 2005 |
| | 2006 | 12 391 | 11 458 | 16 306 | 12 898 | 17 354 | 19 173 | 16 112 | 17 319 | 20 949 | 17 048 | 15 648 | 15 278 | 2006 |
| | 2007 | 15 347 | 14 905 | 15 840 | 16 642 | 22 278 | 22 761 | 19 114 | 19 903 | 20 759 | 19 100 | 17 089 | 18 991 | 2007 |
| Домаћи туристи | 2003 | 5 451 | 5 637 | 8 657 | 7 974 | 10 594 | 12 909 | 9 303 | 8 640 | 11 142 | 7 278 | 7 265 | 7 351 | 2003 Domestic tourists |
| | 2004 | 5 112 | 6 332 | 7 482 | 6 356 | 9 141 | 11 230 | 8 559 | 9 910 | 11 769 | 7 962 | 6 522 | 7 366 | 2004 |
| | 2005 | 5 075 | 5 123 | 7 203 | 6 909 | 9 795 | 10 645 | 8 954 | 8 153 | 9 897 | 8 180 | 7 992 | 7 621 | 2005 |
| | 2006 | 6 836 | 6 761 | 9 625 | 8 015 | 10 720 | 12 205 | 9 900 | 10 278 | 14 021 | 11 046 | 10 595 | 8 995 | 2006 |
| | 2007 | 7 818 | 7 988 | 9 392 | 9 892 | 14 644 | 14 348 | 11 454 | 10 317 | 12 826 | 11 616 | 10 780 | 10 982 | 2007 |
| Страни туристи | 2003 | 4 129 | 4 904 | 4 200 | 3 423 | 5 656 | 4 801 | 4 354 | 3 951 | 3 988 | 4 129 | 3 465 | 3 240 | 2003 Foreign tourists |
| | 2004 | 3 649 | 4 287 | 4 941 | 3 978 | 5 026 | 4 258 | 5 178 | 4 285 | 5 039 | 4 863 | 4 258 | 3 777 | 2004 |
| | 2005 | 3 665 | 3 900 | 4 557 | 4 530 | 5 406 | 5 276 | 4 579 | 5 276 | 4 884 | 5 199 | 3 572 | 4 135 | 2005 |
| | 2006 | 5 555 | 4 697 | 6 681 | 4 883 | 6 634 | 6 968 | 6 212 | 7 041 | 6 928 | 6 002 | 5 053 | 6 283 | 2006 |
| | 2007 | 7 529 | 6 917 | 6 448 | 6 750 | 7 634 | 8 413 | 7 660 | 9 586 | 7 933 | 7 484 | 6 309 | 8 009 | 2007 |



Графика 7. Доласци туриста по мјесецима у 2007. години
Graph 7. Tourist arrivals by month in 2007

3.4. НОЋЕЊА ТУРИСТА ПО МЈЕСЕЦИМА
TOURIST NIGHTS BY MONTH

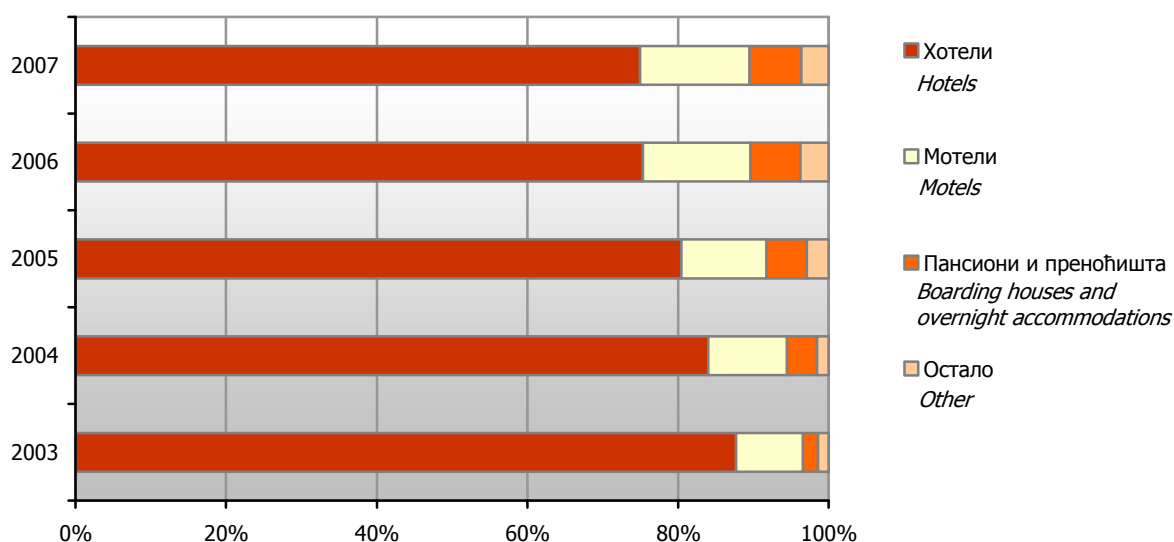
| | | I | II | III | IV | V | VI | VII | VIII | IX | X | XI | XII | |
|----------------|------|--------|--------|--------|--------|--------|--------|--------|--------|--------|--------|--------|--------|------------------------|
| УКУПНО | 2003 | 29 726 | 31 308 | 30 886 | 24 434 | 39 397 | 40 964 | 41 884 | 44 656 | 40 288 | 27 795 | 20 856 | 19 801 | 2003 TOTAL |
| | 2004 | 26 633 | 32 102 | 28 838 | 21 306 | 34 386 | 42 234 | 42 463 | 50 754 | 47 108 | 33 560 | 24 557 | 23 808 | 2004 |
| | 2005 | 25 750 | 25 629 | 27 249 | 24 290 | 35 856 | 38 885 | 41 877 | 49 115 | 44 529 | 34 026 | 26 796 | 23 974 | 2005 |
| | 2006 | 38 845 | 29 918 | 35 640 | 29 112 | 37 596 | 45 888 | 51 136 | 57 428 | 57 653 | 41 607 | 33 399 | 31 219 | 2006 |
| | 2007 | 44 294 | 36 985 | 34 327 | 35 214 | 49 885 | 54 782 | 59 276 | 61 027 | 56 847 | 51 772 | 36 952 | 40 634 | 2007 |
| Домаћи туристи | 2003 | 12 246 | 13 906 | 16 858 | 17 853 | 26 397 | 32 950 | 33 560 | 36 274 | 32 681 | 20 142 | 14 727 | 13 294 | 2003 Domestic tourists |
| | 2004 | 12 626 | 15 764 | 13 981 | 13 332 | 21 488 | 31 298 | 30 311 | 40 121 | 35 769 | 24 097 | 16 233 | 15 659 | 2004 |
| | 2005 | 14 378 | 11 935 | 15 453 | 15 429 | 25 041 | 28 686 | 32 281 | 36 220 | 35 248 | 24 222 | 19 896 | 16 672 | 2005 |
| | 2006 | 17 466 | 14 997 | 20 017 | 20 121 | 25 000 | 31 247 | 36 897 | 41 169 | 43 401 | 29 706 | 23 766 | 18 342 | 2006 |
| | 2007 | 18 482 | 19 067 | 20 040 | 23 046 | 35 113 | 38 538 | 42 006 | 39 106 | 41 017 | 33 974 | 23 941 | 22 227 | 2007 |
| Страни туристи | 2003 | 17 480 | 17 402 | 14 028 | 6 581 | 13 000 | 8 014 | 8 324 | 8 382 | 7 607 | 7 653 | 6 129 | 6 507 | 2003 Foreign tourists |
| | 2004 | 14 007 | 16 338 | 14 857 | 7 974 | 12 898 | 10 936 | 12 152 | 10 633 | 11 339 | 9 463 | 8 324 | 8 149 | 2004 |
| | 2005 | 11 372 | 13 694 | 11 796 | 8 861 | 10 815 | 10 199 | 9 596 | 12 895 | 9 281 | 9 804 | 6 900 | 7 302 | 2005 |
| | 2006 | 21 379 | 14 921 | 15 623 | 8 991 | 12 596 | 14 641 | 14 239 | 16 259 | 14 252 | 11 901 | 9 633 | 12 877 | 2006 |
| | 2007 | 25 812 | 17 918 | 14 287 | 12 168 | 14 772 | 16 244 | 17 270 | 21 921 | 15 830 | 17 798 | 13 011 | 18 407 | 2007 |



Графика 8. Ноћења туриста по мјесецима у 2007. години
Graph 8. Tourist nights by month in 2007

3.5. ДОЛАСЦИ ТУРИСТА ПО ВРСТИ ОБЈЕКАТА ЗА СМЈЕШТАЈ
TOURIST ARRIVALS BY THE TYPE OF FACILITIES FOR ACCOMMODATION

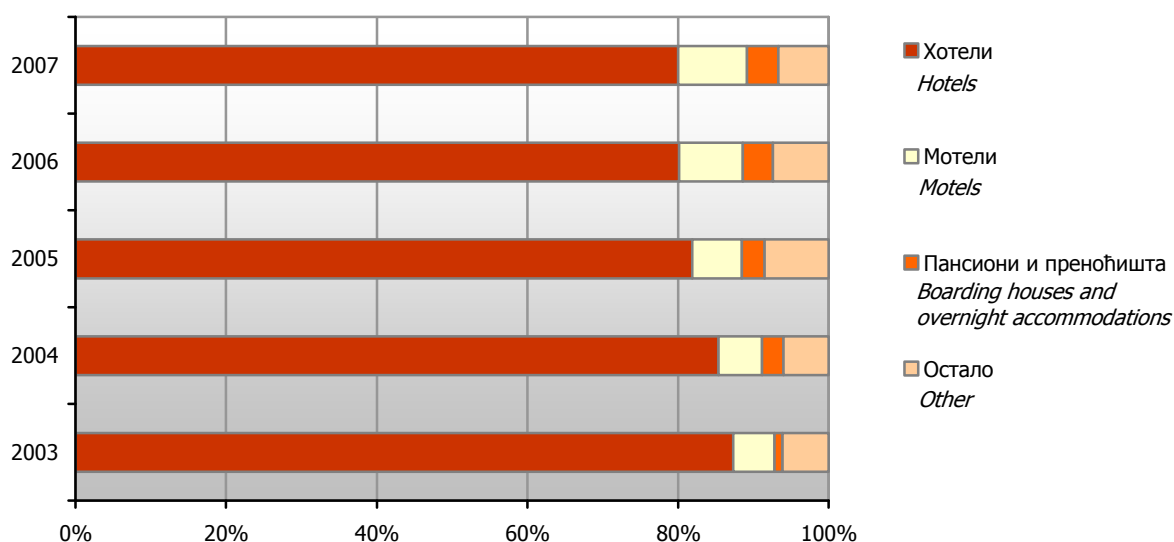
| | 2003 | 2004 | 2005 | 2006 | 2007 | |
|-----------------------------|---------|---------|---------|---------|---------|--|
| УКУПНО | 152 441 | 151 280 | 150 526 | 191 934 | 222 729 | TOTAL |
| Хотели | 133 698 | 127 100 | 121 094 | 144 593 | 166 670 | Hotels |
| Мотели | 13 549 | 15 786 | 16 969 | 27 373 | 32 264 | Motels |
| Пансиони и преноћишта | 3 080 | 6 059 | 8 115 | 12 776 | 15 736 | Boarding houses and overnight accommodations |
| Домаћинства (приватне собе) | - | - | - | - | - | Households (private rooms) |
| Остало | 2 114 | 2 335 | 4 348 | 7 192 | 8 059 | Other |
| ДОМАЋИ ТУРИСТИ | 102 201 | 97 741 | 95 547 | 118 997 | 132 057 | DOMESTIC TOURISTS |
| Хотели | 89 769 | 82 398 | 75 401 | 87 484 | 96 380 | Hotels |
| Мотели | 8 394 | 9 417 | 11 425 | 17 890 | 19 644 | Motels |
| Пансиони и преноћишта | 2 083 | 3 893 | 5 074 | 8 362 | 10 748 | Boarding houses and overnight accommodations |
| Домаћинства (приватне собе) | - | - | - | - | - | Households (private rooms) |
| Остало | 1 955 | 2 033 | 3 647 | 5 261 | 5 285 | Other |
| СТРАНИ ТУРИСТИ | 50 240 | 53 539 | 54 979 | 72 937 | 90 672 | FOREIGN TOURISTS |
| Хотели | 43 929 | 44 702 | 45 693 | 57 109 | 70 290 | Hotels |
| Мотели | 5 155 | 6 369 | 5 544 | 9 483 | 12 620 | Motels |
| Пансиони и преноћишта | 997 | 2 166 | 3 041 | 4 414 | 4 988 | Boarding houses and overnight accommodations |
| Домаћинства (приватне собе) | - | - | - | - | - | Households (private rooms) |
| Остало | 159 | 302 | 701 | 1 931 | 2 774 | Other |



Графика 9. Доласци туриста по врсти објеката за смјештај
Graph 9. Tourist arrivals by the type of facilities for accommodation

3.6. НОЋЕЊА ТУРИСТА ПО ВРСТИ ОБЈЕКАТА ЗА СМЈЕШТАЈ
TOURIST NIGHTS BY THE TYPE OF FACILITIES FOR ACCOMMODATION

| | 2003 | 2004 | 2005 | 2006 | 2007 | |
|-----------------------------|---------|---------|---------|---------|---------|--|
| УКУПНО | 391 995 | 407 749 | 397 976 | 489 441 | 561 995 | TOTAL |
| Хотели | 342 197 | 348 055 | 325 837 | 392 233 | 449 686 | Hotels |
| Мотели | 21 496 | 23 509 | 26 164 | 41 364 | 51 258 | Motels |
| Пансиони и преноћишта | 4 260 | 11 630 | 11 981 | 19 464 | 23 382 | Boarding houses and overnight accommodations |
| Домаћинства (приватне собе) | - | - | - | - | - | Households (private rooms) |
| Остало | 24 042 | 24 555 | 33 994 | 36 380 | 37 669 | Other |
| ДОМАЋИ ТУРИСТИ | 270 888 | 270 679 | 275 461 | 322 129 | 356 557 | DOMESTIC TOURISTS |
| Хотели | 230 637 | 226 903 | 218 147 | 249 679 | 277 769 | Hotels |
| Мотели | 13 755 | 13 118 | 16 798 | 26 286 | 30 225 | Motels |
| Пансиони и преноћишта | 2 893 | 6 891 | 7 843 | 12 708 | 15 494 | Boarding houses and overnight accommodations |
| Домаћинства (приватне собе) | - | - | - | - | - | Households (private rooms) |
| Остало | 23 603 | 23 767 | 32 673 | 33 456 | 33 069 | Other |
| СТРАНИ ТУРИСТИ | 121 107 | 137 070 | 122 515 | 167 312 | 205 438 | FOREIGN TOURISTS |
| Хотели | 111 560 | 121 152 | 107 690 | 142 554 | 171 917 | Hotels |
| Мотели | 7 741 | 10 391 | 9 366 | 15 078 | 21 033 | Motels |
| Пансиони и преноћишта | 1 367 | 4 739 | 4 138 | 6 756 | 7 888 | Boarding houses and overnight accommodations |
| Домаћинства (приватне собе) | - | - | - | - | - | Households (private rooms) |
| Остало | 439 | 788 | 1 321 | 2 924 | 4 600 | Other |



Графика 10. Ноћења туриста по врсти објеката за смјештај
Graph 10. Tourist nights by the type of facilities for accommodation

3.7. СМЈЕШТАЈНИ КАПАЦИТЕТИ ПО ВРСТИ ОБЈЕКТА ЗА СМЈЕШТАЈ
ACCOMMODATION CAPACITIES BY THE TYPE OF FACILITIES FOR ACCOMMODATION

| | Укупно <i>Total</i> | Хотели <i>Hotels</i> | Мотели <i>Motels</i> | Пансиони и преноћишта <i>Boarding houses and overnight accommodations</i> | Домаћинства (приватне собе) <i>Households (private rooms)</i> | Остало <i>Other</i> | |
|-----------------------|------------------------|-------------------------|-------------------------|--|---|------------------------|--------------------------|
| 2003 | | | | | | | 2003 |
| Објекти | 77 | 46 | 22 | 6 | - | 3 | Facilities |
| Смјештајни капацитети | | | | | | | Accommodation capacities |
| собе | 2 692 | 2 285 | 274 | 60 | - | 73 | rooms |
| лежаји | 5 415 | 4 568 | 551 | 120 | - | 176 | beds |
| 2004 | | | | | | | 2004 |
| Објекти | 91 | 50 | 25 | 13 | - | 3 | Facilities |
| Смјештајни капацитети | | | | | | | Accommodation capacities |
| собе | 3 004 | 2 447 | 336 | 149 | - | 72 | rooms |
| лежаји | 6 178 | 5 016 | 685 | 301 | - | 176 | beds |
| 2005 | | | | | | | 2005 |
| Објекти | 102 | 48 | 32 | 15 | - | 7 | Facilities |
| Смјештајни капацитети | | | | | | | Accommodation capacities |
| собе | 3 083 | 2 377 | 393 | 185 | - | 128 | rooms |
| лежаји | 6 578 | 5 100 | 777 | 368 | - | 333 | beds |
| 2006 | | | | | | | 2006 |
| Објекти | 139 | 59 | 48 | 22 | - | 10 | Facilities |
| Смјештајни капацитети | | | | | | | Accommodation capacities |
| собе | 3 696 | 2 658 | 561 | 311 | - | 166 | rooms |
| лежаји | 7 818 | 5 643 | 1 132 | 619 | - | 424 | beds |
| 2007 | | | | | | | 2007 |
| Објекти | 155 | 62 | 56 | 27 | - | 10 | Facilities |
| Смјештајни капацитети | | | | | | | Accommodation capacities |
| собе | 3 954 | 2 749 | 664 | 373 | - | 168 | rooms |
| лежаји | 8 357 | 5 838 | 1 350 | 743 | - | 426 | beds |

3.8. ДОЛАСЦИ ТУРИСТА ПО ЗЕМЉИ ПРЕБИВАЛИШТА
TOURIST ARRIVALS BY COUNTRY OF RESIDENCE

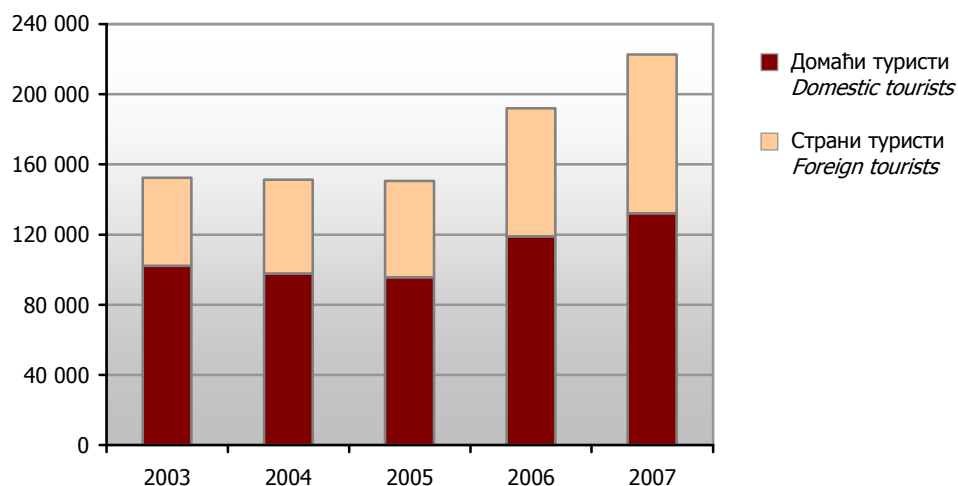
| | 2003 | 2004 | 2005 | 2006 | 2007 | |
|--------------------------|---------|---------|---------|---------|---------|------------------------------|
| УКУПНО | 152 441 | 151 280 | 150 526 | 191 934 | 222 729 | TOTAL |
| ДОМАЋИ ТУРИСТИ | 102 201 | 97 741 | 95 547 | 118 997 | 132 057 | DOMESTIC TOURISTS |
| СТРАНИ ТУРИСТИ | 50 240 | 53 539 | 54 979 | 72 937 | 90 672 | FOREIGN TOURISTS |
| Аустрија | 964 | 1 393 | 1 789 | 2 362 | 2 968 | Austria |
| Белгија | 94 | 122 | 136 | 291 | 487 | Belgium |
| Данска | 229 | 196 | 165 | 229 | 283 | Denmark |
| Финска | 71 | 88 | 126 | 102 | 188 | Finland |
| Француска | 427 | 617 | 583 | 796 | 873 | France |
| Грчка | 344 | 492 | 316 | 487 | 583 | Greece |
| Холандија | 321 | 401 | 438 | 533 | 807 | Netherlands |
| Ирска | 91 | 112 | 184 | 196 | 240 | Ireland |
| Италија | 1 935 | 2 170 | 2 877 | 3 713 | 5 149 | Italy |
| Луксембург | 5 | 13 | 17 | 21 | 22 | Luxembourg |
| Њемачка | 1 778 | 1 791 | 1 892 | 2 708 | 2 878 | Germany |
| Португалија | 48 | 121 | 83 | 152 | 135 | Portugal |
| Шпанија | 197 | 227 | 252 | 317 | 366 | Spain |
| Шведска | 579 | 423 | 501 | 593 | 752 | Sweden |
| Велика Британија | 1 192 | 1 372 | 1 281 | 1 347 | 1 480 | Great Britain |
| Исланд | 14 | 4 | 17 | 13 | 33 | Iceland |
| Норвешка | 241 | 347 | 269 | 276 | 385 | Norway |
| Швајцарска | 251 | 330 | 368 | 432 | 545 | Switzerland |
| Чешка | 129 | 256 | 432 | 410 | 790 | Czech Republic |
| Мађарска | 291 | 366 | 445 | 607 | 984 | Hungary |
| Пољска | 311 | 254 | 386 | 349 | 492 | Poland |
| Румунија | 144 | 196 | 138 | 97 | 260 | Romania |
| Словачка | 179 | 196 | 244 | 271 | 532 | Slovakia |
| Словенија | 2 990 | 3 364 | 4 081 | 6 867 | 8 748 | Slovenia |
| Албанија | 43 | 74 | 33 | 60 | 61 | Albania |
| Бугарска | 119 | 239 | 162 | 182 | 317 | Bulgaria |
| Хрватска | 3 243 | 3 937 | 4 627 | 7 415 | 10 480 | Croatia |
| Србија ¹ | 30 134 | 30 967 | 29 127 | 37 176 | 41 679 | Serbia ¹ |
| Црна Гора | ... | ... | ... | ... | 3 153 | Montenegro |
| БЈР Македонија | 670 | 740 | 1 428 | 1 224 | 1 081 | FYR of Macedonia |
| Руска Федерација | 250 | 235 | 285 | 418 | 474 | Russian Federation |
| Турска | 212 | 120 | 108 | 165 | 217 | Turkey |
| Остале европске земље | 582 | 323 | 294 | 523 | 513 | Other European countries |
| Израел | 95 | 46 | 46 | 115 | 96 | Israel |
| Јапан | 244 | 204 | 104 | 160 | 94 | Japan |
| Канада | 105 | 228 | 214 | 326 | 421 | Canada |
| Кина | 83 | 81 | 46 | 30 | 46 | China |
| САД | 1 269 | 1 134 | 974 | 1 283 | 1 340 | USA |
| Саудијска Арабија | 8 | 6 | 6 | 2 | 7 | Saudi Arabia |
| Аустралија | 84 | 70 | 172 | 197 | 264 | Australia |
| Нови Зеланд | 17 | 18 | 17 | 43 | 14 | New Zealand |
| Египат | 5 | 1 | 9 | 4 | 5 | Egypt |
| Иран | - | 1 | 9 | 5 | 25 | Iran |
| Остале ваневропске земље | 252 | 264 | 298 | 440 | 405 | Other non-European countries |

¹ До 2007. године, Србија и Црна Гора су праћене као једна земља
Up to the year 2007, Serbia and Montenegro were observed as one country

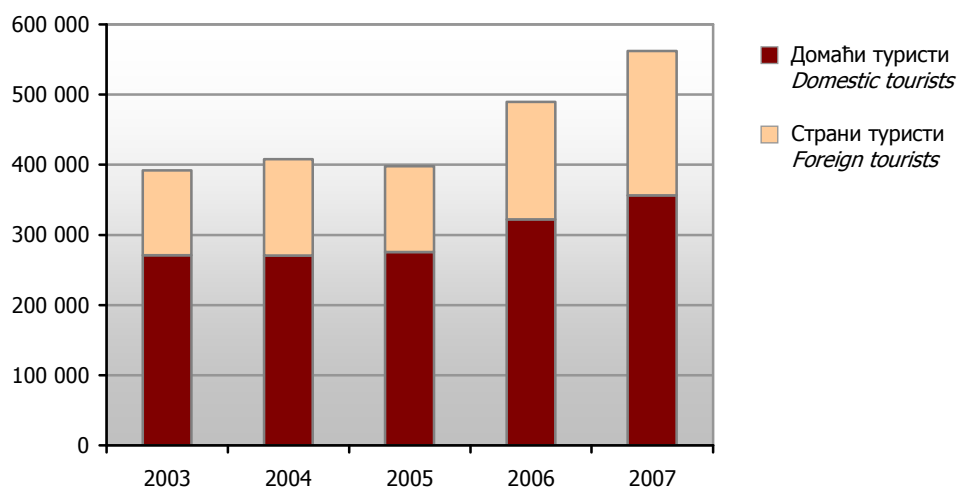
3.9. НОЋЕЊА ТУРИСТА ПО ЗЕМЉИ ПРЕБИВАЛИШТА
TOURIST NIGHTS BY COUNTRY OF RESIDENCE

| | 2003 | 2004 | 2005 | 2006 | 2007 | |
|--------------------------|---------|---------|---------|---------|---------|------------------------------|
| УКУПНО | 391 995 | 407 749 | 397 976 | 489 441 | 561 995 | TOTAL |
| ДОМАЋИ ТУРИСТИ | 270 888 | 270 679 | 275 461 | 322 129 | 356 557 | DOMESTIC TOURISTS |
| СТРАНИ ТУРИСТИ | 121 107 | 137 070 | 122 515 | 167 312 | 205 438 | FOREIGN TOURISTS |
| Аустрија | 1 511 | 2 049 | 2 980 | 4 058 | 4 704 | Austria |
| Белгија | 135 | 181 | 289 | 542 | 721 | Belgium |
| Данска | 435 | 391 | 287 | 701 | 794 | Denmark |
| Финска | 122 | 203 | 250 | 146 | 317 | Finland |
| Француска | 734 | 1 139 | 975 | 1 327 | 1 650 | France |
| Грчка | 732 | 1 024 | 911 | 807 | 1 964 | Greece |
| Холандија | 519 | 758 | 853 | 1 038 | 1 481 | Netherlands |
| Ирска | 211 | 298 | 353 | 475 | 575 | Ireland |
| Италија | 3 160 | 3 738 | 4 802 | 6 322 | 9 524 | Italy |
| Луксембург | 6 | 32 | 23 | 23 | 40 | Luxembourg |
| Њемачка | 3 345 | 3 204 | 3 902 | 6 368 | 5 599 | Germany |
| Португалија | 72 | 245 | 129 | 328 | 363 | Portugal |
| Шпанија | 450 | 416 | 389 | 628 | 1 029 | Spain |
| Шведска | 1 047 | 810 | 1 016 | 1 287 | 1 637 | Sweden |
| Велика Британија | 2 198 | 3 313 | 2 652 | 3 636 | 4 356 | Great Britain |
| Исланд | 26 | 11 | 21 | 32 | 64 | Iceland |
| Норвешка | 404 | 1 021 | 451 | 601 | 748 | Norway |
| Швајцарска | 357 | 607 | 592 | 850 | 1 145 | Switzerland |
| Чешка | 260 | 1 007 | 1 047 | 774 | 1 852 | Czech Republic |
| Мађарска | 462 | 551 | 738 | 921 | 1 528 | Hungary |
| Пољска | 640 | 515 | 724 | 517 | 749 | Poland |
| Румунија | 419 | 550 | 336 | 214 | 613 | Romania |
| Словачка | 255 | 580 | 400 | 421 | 1 177 | Slovakia |
| Словенија | 4 896 | 5 814 | 7 107 | 12 342 | 15 269 | Slovenia |
| Албанија | 136 | 250 | 96 | 96 | 93 | Albania |
| Бугарска | 288 | 463 | 375 | 468 | 626 | Bulgaria |
| Хрватска | 6 693 | 9 407 | 10 735 | 17 460 | 26 660 | Croatia |
| Србија ² | 82 783 | 90 735 | 71 445 | 94 394 | 102 097 | Serbia ² |
| Црна Гора | ... | ... | ... | ... | 7 302 | Montenegro |
| БЈР Македонија | 1 732 | 1 628 | 2 834 | 2 441 | 2 253 | FYR of Macedonia |
| Руска Федерација | 1 027 | 687 | 1 136 | 1 234 | 1 366 | Russian Federation |
| Турска | 394 | 275 | 220 | 324 | 409 | Turkey |
| Остале европске земље | 1 570 | 581 | 432 | 1 010 | 860 | Other European countries |
| Израел | 234 | 70 | 91 | 230 | 212 | Israel |
| Јапан | 557 | 527 | 173 | 269 | 146 | Japan |
| Канада | 221 | 827 | 429 | 655 | 904 | Canada |
| Кина | 95 | 90 | 105 | 72 | 82 | China |
| САД | 2 222 | 2 045 | 1 990 | 2 716 | 3 021 | USA |
| Саудијска Арабија | 8 | 6 | 24 | 2 | 15 | Saudi Arabia |
| Аустралија | 181 | 137 | 443 | 459 | 548 | Australia |
| Нови Зеланд | 49 | 31 | 21 | 130 | 17 | New Zealand |
| Египат | 12 | 1 | 35 | 7 | 10 | Egypt |
| Иран | - | 3 | 27 | 15 | 90 | Iran |
| Остале ваневропске земље | 509 | 850 | 677 | 972 | 828 | Other non-European countries |

² До 2007. године, Србија и Црна Гора су праћене као једна земља
Up to the year 2007, Serbia and Montenegro were observed as one country



Графика 11. Доласци туриста по годинама (домаћи, страни)
Graph 11. Tourist arrivals by years (domestic, foreign)



Графика 12. Ноћења туриста по годинама (домаћи, страни)
Graph 12. Tourist nights by years (domestic, foreign)

3.10. ДОЛАСЦИ И НОЋЕЊА ТУРИСТА ПО ОПШТИНАМА
TOURIST ARRIVALS AND TOURIST NIGHTS BY MUNICIPALITIES

| | | Доласци <i>Tourist arrivals</i> | | | Ноћења <i>Tourist nights</i> | | | |
|---------------------|------|------------------------------------|--|---|---------------------------------|--|---|--------------------------|
| | | укупно <i>total</i> | домаћих туриста <i>domestic tourists</i> | страних туриста <i>foreign tourists</i> | укупно <i>total</i> | домаћих туриста <i>domestic tourists</i> | страних туриста <i>foreign tourists</i> | |
| УКУПНО | 2003 | 152 441 | 102 201 | 50 240 | 391 995 | 270 888 | 121 107 | 2003 TOTAL |
| | 2004 | 151 280 | 97 741 | 53 539 | 407 749 | 270 679 | 137 070 | 2004 |
| | 2005 | 150 526 | 95 547 | 54 979 | 397 976 | 275 461 | 122 515 | 2005 |
| | 2006 | 191 934 | 118 997 | 72 937 | 489 441 | 322 129 | 167 312 | 2006 |
| | 2007 | 222 729 | 132 057 | 90 672 | 561 995 | 356 557 | 205 438 | 2007 |
| Бања Лука | 2003 | 36 545 | 20 181 | 16 364 | 58 303 | 31 521 | 26 782 | 2003 Banja Luka |
| | 2004 | 36 337 | 18 667 | 17 670 | 59 025 | 28 253 | 30 772 | 2004 |
| | 2005 | 35 292 | 17 261 | 18 031 | 56 999 | 25 994 | 31 005 | 2005 |
| | 2006 | 46 330 | 23 840 | 22 490 | 76 646 | 36 336 | 40 310 | 2006 |
| | 2007 | 52 270 | 25 517 | 26 753 | 86 464 | 38 662 | 47 802 | 2007 |
| Берковићи | 2003 | - | - | - | - | - | - | 2003 Berkovići |
| | 2004 | - | - | - | - | - | - | 2004 |
| | 2005 | - | - | - | - | - | - | 2005 |
| | 2006 | - | - | - | - | - | - | 2006 |
| | 2007 | - | - | - | - | - | - | 2007 |
| Бијељина | 2003 | 11 472 | 8 587 | 2 885 | 20 145 | 15 976 | 4 169 | 2003 Bijeljina |
| | 2004 | 11 017 | 7 958 | 3 059 | 24 450 | 18 592 | 5 858 | 2004 |
| | 2005 | 13 454 | 9 902 | 3 552 | 25 131 | 19 004 | 6 127 | 2005 |
| | 2006 | 14 418 | 10 543 | 3 875 | 28 748 | 22 225 | 6 523 | 2006 |
| | 2007 | 16 399 | 11 187 | 5 212 | 31 789 | 22 882 | 8 907 | 2007 |
| Билећа | 2003 | 947 | 718 | 229 | 1 919 | 1 548 | 371 | 2003 Bileća |
| | 2004 | 319 | 287 | 32 | 389 | 357 | 32 | 2004 |
| | 2005 | - | - | - | - | - | - | 2005 |
| | 2006 | 152 | 70 | 82 | 240 | 121 | 119 | 2006 |
| | 2007 | 1 024 | 461 | 563 | 1 340 | 600 | 740 | 2007 |
| Босанска Костајница | 2003 | - | - | - | - | - | - | 2003 Bosanska Kostajnica |
| | 2004 | - | - | - | - | - | - | 2004 |
| | 2005 | - | - | - | - | - | - | 2005 |
| | 2006 | - | - | - | - | - | - | 2006 |
| | 2007 | 91 | 19 | 72 | 168 | 25 | 143 | 2007 |
| Босански Брод | 2003 | 1 364 | 1 033 | 331 | 2 970 | 2 284 | 686 | 2003 Bosanski Brod |
| | 2004 | 1 051 | 768 | 283 | 2 480 | 1 324 | 1 156 | 2004 |
| | 2005 | 185 | 90 | 95 | 261 | 131 | 130 | 2005 |
| | 2006 | 218 | 90 | 128 | 587 | 246 | 341 | 2006 |
| | 2007 | 322 | 124 | 198 | 588 | 266 | 322 | 2007 |
| Братунац | 2003 | - | - | - | - | - | - | 2003 Bratunac |
| | 2004 | 470 | 470 | - | 751 | 751 | - | 2004 |
| | 2005 | 407 | 394 | 13 | 1 226 | 1 196 | 30 | 2005 |
| | 2006 | 518 | 506 | 12 | 845 | 826 | 19 | 2006 |
| | 2007 | 434 | 434 | - | 1 079 | 1 079 | - | 2007 |

3.10. ДОЛАСЦИ И НОЋЕЊА ТУРИСТА ПО ОПШТИНАМА
TOURIST ARRIVALS AND TOURIST NIGHTS BY MUNICIPALITIES

(наставак-continued)

| | | Доласци Tourist arrivals | | | Ноћења Tourist nights | | | |
|------------|------|-----------------------------|--|---|--------------------------|--|---|------------------|
| | | укупно total | домаћих туриста domestic tourists | страних туриста foreign tourists | укупно total | домаћих туриста domestic tourists | страних туриста foreign tourists | |
| Вишеград | 2003 | 7 785 | 6 410 | 1 375 | 19 918 | 16 579 | 3 339 | 2003 Višegrad |
| | 2004 | 7 629 | 5 777 | 1 852 | 22 050 | 17 198 | 4 852 | 2004 |
| | 2005 | 8 310 | 7 029 | 1 281 | 20 776 | 18 679 | 2 097 | 2005 |
| | 2006 | 7 177 | 5 365 | 1 812 | 19 472 | 15 172 | 4 300 | 2006 |
| | 2007 | 6 327 | 4 659 | 1 668 | 24 299 | 18 703 | 5 596 | 2007 |
| Власеница | 2003 | 124 | 98 | 26 | 396 | 370 | 26 | 2003 Vlasenica |
| | 2004 | 492 | 321 | 171 | 2 486 | 2 132 | 354 | 2004 |
| | 2005 | 415 | 307 | 108 | 1 450 | 1 285 | 165 | 2005 |
| | 2006 | 1 225 | 712 | 513 | 2 454 | 1 300 | 1 154 | 2006 |
| | 2007 | 950 | 530 | 420 | 2 373 | 921 | 1452 | 2007 |
| Вукосавље | 2003 | - | - | - | - | - | - | 2003 Vukosavlje |
| | 2004 | - | - | - | - | - | - | 2004 |
| | 2005 | - | - | - | - | - | - | 2005 |
| | 2006 | - | - | - | - | - | - | 2006 |
| | 2007 | - | - | - | - | - | - | 2007 |
| Гацко | 2003 | 1 027 | 622 | 405 | 9 041 | 4 589 | 4 452 | 2003 Gacko |
| | 2004 | 1 753 | 1 035 | 718 | 15 199 | 4 513 | 10 686 | 2004 |
| | 2005 | 1 419 | 849 | 570 | 9 443 | 5 971 | 3 472 | 2005 |
| | 2006 | 1 491 | 815 | 676 | 4 210 | 2 618 | 1 592 | 2006 |
| | 2007 | 1 615 | 659 | 956 | 3 946 | 1 357 | 2 589 | 2007 |
| Градишка | 2003 | 1 214 | 520 | 694 | 2 313 | 1 171 | 1 142 | 2003 Gradiška |
| | 2004 | 902 | 316 | 586 | 1 282 | 383 | 899 | 2004 |
| | 2005 | 601 | 180 | 421 | 788 | 208 | 580 | 2005 |
| | 2006 | 1 617 | 1 189 | 428 | 2 051 | 1 437 | 614 | 2006 |
| | 2007 | 2 453 | 1 650 | 803 | 4 203 | 2 591 | 1 612 | 2007 |
| Дервента | 2003 | - | - | - | - | - | - | 2003 Derventa |
| | 2004 | 153 | 43 | 110 | 324 | 66 | 258 | 2004 |
| | 2005 | 1 060 | 173 | 887 | 2 524 | 310 | 2 214 | 2005 |
| | 2006 | 894 | 221 | 673 | 2 128 | 521 | 1 607 | 2006 |
| | 2007 | 792 | 155 | 637 | 1 846 | 290 | 1 556 | 2007 |
| Добој | 2003 | 4 560 | 2 784 | 1 776 | 6 415 | 3 801 | 2 614 | 2003 Doboj |
| | 2004 | 4 502 | 2 736 | 1 766 | 6 061 | 3 560 | 2 501 | 2004 |
| | 2005 | 4 178 | 2 314 | 1 864 | 6 543 | 3 669 | 2 874 | 2005 |
| | 2006 | 3 164 | 1 568 | 1 596 | 5 671 | 3 267 | 2 404 | 2006 |
| | 2007 | 6 315 | 3 272 | 3 043 | 10 891 | 5 563 | 5 328 | 2007 |
| Доњи Жабар | 2003 | - | - | - | - | - | - | 2003 Donji Žabar |
| | 2004 | - | - | - | - | - | - | 2004 |
| | 2005 | - | - | - | - | - | - | 2005 |
| | 2006 | - | - | - | - | - | - | 2006 |
| | 2007 | 228 | 228 | - | 228 | 228 | - | 2007 |

3.10. ДОЛАСЦИ И НОЋЕЊА ТУРИСТА ПО ОПШТИНАМА
TOURIST ARRIVALS AND TOURIST NIGHTS BY MUNICIPALITIES

(наставак-continued)

| | | Доласци <i>Tourist arrivals</i> | | | Ноћења <i>Tourist nights</i> | | | |
|--------------------|------|------------------------------------|--|---|---------------------------------|--|---|-------------------------|
| | | укупно <i>total</i> | домаћих туриста <i>domestic tourists</i> | страних туриста <i>foreign tourists</i> | укупно <i>total</i> | домаћих туриста <i>domestic tourists</i> | страних туриста <i>foreign tourists</i> | |
| Зворник | 2003 | 1 390 | 797 | 593 | 2 037 | 1 101 | 936 | 2003 Zvornik |
| | 2004 | 1 419 | 798 | 621 | 2 092 | 1 075 | 1 017 | 2004 |
| | 2005 | 844 | 431 | 413 | 1 470 | 549 | 921 | 2005 |
| | 2006 | 572 | 369 | 203 | 1 242 | 651 | 591 | 2006 |
| | 2007 | 730 | 420 | 310 | 1 582 | 794 | 788 | 2007 |
| Источни Дрвар | 2003 | - | - | - | - | - | - | 2003 Istočni Drvar |
| | 2004 | - | - | - | - | - | - | 2004 |
| | 2005 | - | - | - | - | - | - | 2005 |
| | 2006 | - | - | - | - | - | - | 2006 |
| | 2007 | - | - | - | - | - | - | 2007 |
| Источни Мостар | 2003 | - | - | - | - | - | - | 2003 Istočni Mostar |
| | 2004 | - | - | - | - | - | - | 2004 |
| | 2005 | - | - | - | - | - | - | 2005 |
| | 2006 | - | - | - | - | - | - | 2006 |
| | 2007 | - | - | - | - | - | - | 2007 |
| Источни Стари Град | 2003 | - | - | - | - | - | - | 2003 Istočni Stari Grad |
| | 2004 | - | - | - | - | - | - | 2004 |
| | 2005 | - | - | - | - | - | - | 2005 |
| | 2006 | - | - | - | - | - | - | 2006 |
| | 2007 | - | - | - | - | - | - | 2007 |
| Језеро | 2003 | - | - | - | - | - | - | 2003 Jezero |
| | 2004 | - | - | - | - | - | - | 2004 |
| | 2005 | - | - | - | - | - | - | 2005 |
| | 2006 | - | - | - | - | - | - | 2006 |
| | 2007 | - | - | - | - | - | - | 2007 |
| Калиновик | 2003 | - | - | - | - | - | - | 2003 Kaliinovik |
| | 2004 | - | - | - | - | - | - | 2004 |
| | 2005 | - | - | - | - | - | - | 2005 |
| | 2006 | - | - | - | - | - | - | 2006 |
| | 2007 | - | - | - | - | - | - | 2007 |
| Касиндо | 2003 | 3 587 | 2 299 | 1 288 | 5 711 | 3 466 | 2 245 | 2003 Kasindo |
| | 2004 | 4 869 | 2 803 | 2 066 | 7 592 | 3 947 | 3 645 | 2004 |
| | 2005 | 3 802 | 2 903 | 899 | 5 326 | 3 975 | 1 351 | 2005 |
| | 2006 | 4 082 | 3 546 | 536 | 5 988 | 5 204 | 784 | 2006 |
| | 2007 | 5 945 | 4 959 | 986 | 7 727 | 6 041 | 1 686 | 2007 |
| Кнежево | 2003 | 509 | 468 | 41 | 1 779 | 1 723 | 56 | 2003 Kneževo |
| | 2004 | 455 | 380 | 75 | 2 010 | 1 803 | 207 | 2004 |
| | 2005 | 319 | 266 | 53 | 971 | 885 | 86 | 2005 |
| | 2006 | 96 | 89 | 7 | 153 | 142 | 11 | 2006 |
| | 2007 | 63 | 59 | 4 | 102 | 94 | 8 | 2007 |

3.10. ДОЛАСЦИ И НОЋЕЊА ТУРИСТА ПО ОПШТИНАМА
TOURIST ARRIVALS AND TOURIST NIGHTS BY MUNICIPALITIES

(наставак-continued)

| | | Доласци <i>Tourist arrivals</i> | | | Ноћења <i>Tourist nights</i> | | | |
|-----------------|------|------------------------------------|--|---|---------------------------------|--|---|----------------------|
| | | укупно <i>total</i> | домаћих туриста <i>domestic tourists</i> | страних туриста <i>foreign tourists</i> | укупно <i>total</i> | домаћих туриста <i>domestic tourists</i> | страних туриста <i>foreign tourists</i> | |
| Козарска Дубица | 2003 | 1 804 | 1 763 | 41 | 23 329 | 23 083 | 246 | 2003 Kozarska Dubica |
| | 2004 | 1 787 | 1 749 | 38 | 23 567 | 23 259 | 308 | 2004 |
| | 2005 | 2 197 | 2 169 | 28 | 29 303 | 29 096 | 207 | 2005 |
| | 2006 | 2 580 | 2 453 | 127 | 28 218 | 27 888 | 330 | 2006 |
| | 2007 | 2 241 | 2 127 | 114 | 28 355 | 27 690 | 665 | 2007 |
| Котор Варош | 2003 | - | - | - | - | - | - | 2003 Kotor Varoš |
| | 2004 | - | - | - | - | - | - | 2004 |
| | 2005 | 515 | 237 | 278 | 811 | 292 | 519 | 2005 |
| | 2006 | 619 | 248 | 371 | 998 | 398 | 600 | 2006 |
| | 2007 | 776 | 284 | 492 | 1 923 | 600 | 1 323 | 2007 |
| Крупа на Уни | 2003 | - | - | - | - | - | - | 2003 Krupa na Uni |
| | 2004 | - | - | - | - | - | - | 2004 |
| | 2005 | - | - | - | - | - | - | 2005 |
| | 2006 | - | - | - | - | - | - | 2006 |
| | 2007 | - | - | - | - | - | - | 2007 |
| Купрес | 2003 | - | - | - | - | - | - | 2003 Kupres |
| | 2004 | - | - | - | - | - | - | 2004 |
| | 2005 | - | - | - | - | - | - | 2005 |
| | 2006 | - | - | - | - | - | - | 2006 |
| | 2007 | - | - | - | - | - | - | 2007 |
| Лакташи | 2003 | 14 699 | 7 805 | 6 894 | 23 541 | 12 759 | 10 782 | 2003 Laktaši |
| | 2004 | 14 088 | 7 103 | 6 985 | 23 860 | 11 183 | 12 677 | 2004 |
| | 2005 | 11 641 | 6 327 | 5 314 | 17 844 | 8 739 | 9 105 | 2005 |
| | 2006 | 18 098 | 9 232 | 8 866 | 31 151 | 16 395 | 14 756 | 2006 |
| | 2007 | 19 458 | 8 315 | 11 143 | 35 756 | 14 152 | 21 604 | 2007 |
| Лопаре | 2003 | 357 | 213 | 144 | 980 | 471 | 509 | 2003 Lopare |
| | 2004 | 201 | 144 | 57 | 442 | 305 | 137 | 2004 |
| | 2005 | 189 | 144 | 45 | 425 | 350 | 75 | 2005 |
| | 2006 | 143 | 143 | - | 287 | 287 | - | 2006 |
| | 2007 | 98 | 98 | - | 168 | 168 | - | 2007 |
| Лукавица | 2003 | 507 | 448 | 59 | 524 | 465 | 59 | 2003 Lukavica |
| | 2004 | 214 | 190 | 24 | 214 | 190 | 24 | 2004 |
| | 2005 | 423 | 376 | 47 | 424 | 377 | 47 | 2005 |
| | 2006 | 418 | 299 | 119 | 493 | 311 | 182 | 2006 |
| | 2007 | 666 | 400 | 266 | 1 033 | 446 | 587 | 2007 |
| Љубиње | 2003 | - | - | - | - | - | - | 2003 Ljubinje |
| | 2004 | - | - | - | - | - | - | 2004 |
| | 2005 | - | - | - | - | - | - | 2005 |
| | 2006 | - | - | - | - | - | - | 2006 |
| | 2007 | - | - | - | - | - | - | 2007 |

3.10. ДОЛАСЦИ И НОЋЕЊА ТУРИСТА ПО ОПШТИНАМА
TOURIST ARRIVALS AND TOURIST NIGHTS BY MUNICIPALITIES

(наставак-continued)

| | | Доласци <i>Tourist arrivals</i> | | | Ноћења <i>Tourist nights</i> | | | |
|--------------|------|------------------------------------|--|---|---------------------------------|--|---|--------------------|
| | | укупно <i>total</i> | домаћих туриста <i>domestic tourists</i> | страних туриста <i>foreign tourists</i> | укупно <i>total</i> | домаћих туриста <i>domestic tourists</i> | страних туриста <i>foreign tourists</i> | |
| Милићи | 2003 | 785 | 431 | 354 | 991 | 515 | 476 | 2003 Milići |
| | 2004 | 764 | 442 | 322 | 1 037 | 553 | 484 | 2004 |
| | 2005 | 1 023 | 676 | 347 | 1 630 | 1 048 | 582 | 2005 |
| | 2006 | 958 | 599 | 359 | 1 458 | 970 | 488 | 2006 |
| | 2007 | 758 | 386 | 372 | 1 296 | 691 | 605 | 2007 |
| Модрича | 2003 | 20 | 14 | 6 | 542 | 362 | 180 | 2003 Modriča |
| | 2004 | - | - | - | - | - | - | 2004 |
| | 2005 | 871 | 841 | 30 | 2 250 | 2 126 | 124 | 2005 |
| | 2006 | 902 | 876 | 26 | 2 114 | 2 006 | 108 | 2006 |
| | 2007 | 853 | 735 | 118 | 2 059 | 1 636 | 423 | 2007 |
| Мркоњић Град | 2003 | 939 | 677 | 262 | 1 868 | 1 474 | 394 | 2003 Mrkonjić Grad |
| | 2004 | 878 | 563 | 315 | 1 724 | 1 250 | 474 | 2004 |
| | 2005 | 1 025 | 722 | 303 | 2 818 | 2 367 | 451 | 2005 |
| | 2006 | 1 390 | 956 | 434 | 1 847 | 1 276 | 571 | 2006 |
| | 2007 | 1 580 | 954 | 626 | 2 233 | 1 397 | 836 | 2007 |
| Невесинје | 2003 | 184 | 176 | 8 | 239 | 231 | 8 | 2003 Nevesinje |
| | 2004 | 196 | 180 | 16 | 295 | 279 | 16 | 2004 |
| | 2005 | 160 | 155 | 5 | 363 | 344 | 19 | 2005 |
| | 2006 | 158 | 135 | 23 | 460 | 408 | 52 | 2006 |
| | 2007 | 170 | 165 | 5 | 380 | 371 | 9 | 2007 |
| Нови Град | 2003 | 439 | 361 | 78 | 439 | 361 | 78 | 2003 Novi Grad |
| | 2004 | 201 | 162 | 39 | 201 | 162 | 39 | 2004 |
| | 2005 | 615 | 303 | 312 | 845 | 434 | 411 | 2005 |
| | 2006 | 839 | 282 | 557 | 1 338 | 621 | 717 | 2006 |
| | 2007 | 882 | 221 | 661 | 1 162 | 333 | 829 | 2007 |
| Осмаци | 2003 | - | - | - | - | - | - | 2003 Osmaci |
| | 2004 | - | - | - | - | - | - | 2004 |
| | 2005 | - | - | - | - | - | - | 2005 |
| | 2006 | - | - | - | - | - | - | 2006 |
| | 2007 | - | - | - | - | - | - | 2007 |
| Оштра Лука | 2003 | - | - | - | - | - | - | 2003 Oštra Luka |
| | 2004 | - | - | - | - | - | - | 2004 |
| | 2005 | - | - | - | - | - | - | 2005 |
| | 2006 | - | - | - | - | - | - | 2006 |
| | 2007 | - | - | - | - | - | - | 2007 |
| Пале | 2003 | 17 749 | 10 847 | 6 902 | 68 267 | 29 905 | 38 362 | 2003 Pale |
| | 2004 | 17 867 | 10 329 | 7 538 | 67 850 | 30 549 | 37 301 | 2004 |
| | 2005 | 18 744 | 9 883 | 8 861 | 65 234 | 30 799 | 34 435 | 2005 |
| | 2006 | 28 511 | 14 743 | 13 768 | 89 772 | 38 040 | 51 732 | 2006 |
| | 2007 | 31 328 | 14 729 | 16 599 | 99 711 | 42 648 | 57 063 | 2007 |

3.10. ДОЛАСЦИ И НОЋЕЊА ТУРИСТА ПО ОПШТИНАМА
TOURIST ARRIVALS AND TOURIST NIGHTS BY MUNICIPALITIES

(наставак-continued)

| | | Доласци <i>Tourist arrivals</i> | | | Ноћења <i>Tourist nights</i> | | | |
|------------|------|------------------------------------|--|---|---------------------------------|--|---|------------------------|
| | | укупно <i>total</i> | домаћих туриста <i>domestic tourists</i> | страних туриста <i>foreign tourists</i> | укупно <i>total</i> | домаћих туриста <i>domestic tourists</i> | страних туриста <i>foreign tourists</i> | |
| Пелагићево | 2003 | - | - | - | - | - | - | 2003 <i>Pelagićevo</i> |
| | 2004 | - | - | - | - | - | - | 2004 |
| | 2005 | - | - | - | - | - | - | 2005 |
| | 2006 | - | - | - | - | - | - | 2006 |
| | 2007 | - | - | - | - | - | - | 2007 |
| Петровац | 2003 | - | - | - | - | - | - | 2003 <i>Petrovac</i> |
| | 2004 | - | - | - | - | - | - | 2004 |
| | 2005 | - | - | - | - | - | - | 2005 |
| | 2006 | 272 | 145 | 127 | 293 | 166 | 127 | 2006 |
| | 2007 | 357 | 220 | 137 | 642 | 452 | 190 | 2007 |
| Петрово | 2003 | 98 | 98 | - | 402 | 402 | - | 2003 <i>Petrovo</i> |
| | 2004 | 46 | 46 | - | 126 | 126 | - | 2004 |
| | 2005 | 4 | 4 | - | 53 | 53 | - | 2005 |
| | 2006 | 10 | 10 | - | 116 | 116 | - | 2006 |
| | 2007 | 7 | 7 | - | 43 | 43 | - | 2007 |
| Приједор | 2003 | 5 737 | 4 385 | 1 352 | 12 740 | 10 790 | 1 950 | 2003 <i>Prijedor</i> |
| | 2004 | 5 664 | 3 566 | 2 098 | 11 508 | 6 663 | 4 845 | 2004 |
| | 2005 | 4 677 | 2 440 | 2 237 | 6 945 | 3 229 | 3 716 | 2005 |
| | 2006 | 8 065 | 5 219 | 2 846 | 12 328 | 7 803 | 4 525 | 2006 |
| | 2007 | 10 390 | 6 604 | 3 786 | 20 701 | 11 268 | 9 433 | 2007 |
| Прњавор | 2003 | 1 985 | 1 183 | 802 | 5 213 | 3 896 | 1 317 | 2003 <i>Prnjavor</i> |
| | 2004 | 1 291 | 926 | 365 | 4 811 | 3 887 | 924 | 2004 |
| | 2005 | 2 168 | 1 168 | 1 000 | 6 609 | 4 601 | 2 008 | 2005 |
| | 2006 | 2 498 | 1 246 | 1 252 | 8 538 | 5 919 | 2 619 | 2006 |
| | 2007 | 3 365 | 2 050 | 1 315 | 14 378 | 11 713 | 2 665 | 2007 |
| Рибник | 2003 | - | - | - | - | - | - | 2003 <i>Ribnik</i> |
| | 2004 | - | - | - | - | - | - | 2004 |
| | 2005 | - | - | - | - | - | - | 2005 |
| | 2006 | - | - | - | - | - | - | 2006 |
| | 2007 | - | - | - | - | - | - | 2007 |
| Рогатица | 2003 | 424 | 424 | - | 424 | 424 | - | 2003 <i>Rogatica</i> |
| | 2004 | 314 | 314 | - | 314 | 314 | - | 2004 |
| | 2005 | 433 | 433 | - | 433 | 433 | - | 2005 |
| | 2006 | 444 | 403 | 41 | 444 | 403 | 41 | 2006 |
| | 2007 | 418 | 418 | - | 453 | 453 | - | 2007 |
| Рудо | 2003 | 202 | 193 | 9 | 499 | 447 | 52 | 2003 <i>Rudo</i> |
| | 2004 | 96 | 96 | - | 180 | 180 | - | 2004 |
| | 2005 | 150 | 150 | - | 539 | 539 | - | 2005 |
| | 2006 | 337 | 271 | 66 | 602 | 501 | 101 | 2006 |
| | 2007 | 290 | 154 | 136 | 437 | 218 | 219 | 2007 |

3.10. ДОЛАСЦИ И НОЋЕЊА ТУРИСТА ПО ОПШТИНАМА
TOURIST ARRIVALS AND TOURIST NIGHTS BY MUNICIPALITIES

(наставак-continued)

| | | Доласци <i>Tourist arrivals</i> | | | Ноћења <i>Tourist nights</i> | | | |
|------------|------|------------------------------------|--|---|---------------------------------|--|---|-----------------|
| | | укупно <i>total</i> | домаћих туриста <i>domestic tourists</i> | страних туриста <i>foreign tourists</i> | укупно <i>total</i> | домаћих туриста <i>domestic tourists</i> | страних туриста <i>foreign tourists</i> | |
| Соколац | 2003 | 761 | 470 | 291 | 1 212 | 707 | 505 | 2003 Sokolac |
| | 2004 | 1 998 | 1 390 | 608 | 3 646 | 2 158 | 1 488 | 2004 |
| | 2005 | 2 416 | 1 336 | 1 080 | 3 627 | 1 583 | 2 044 | 2005 |
| | 2006 | 2 455 | 1 588 | 867 | 2 879 | 1 774 | 1 105 | 2006 |
| | 2007 | 2 496 | 1 641 | 855 | 3 053 | 1 921 | 1 132 | 2007 |
| Србац | 2003 | 56 | 32 | 24 | 57 | 32 | 25 | 2003 Srbac |
| | 2004 | 181 | 82 | 99 | 186 | 85 | 101 | 2004 |
| | 2005 | 281 | 128 | 153 | 338 | 136 | 202 | 2005 |
| | 2006 | 508 | 205 | 303 | 1 151 | 400 | 751 | 2006 |
| | 2007 | 731 | 413 | 318 | 1 190 | 552 | 638 | 2007 |
| Сребреница | 2003 | 257 | 225 | 32 | 475 | 403 | 72 | 2003 Srebrenica |
| | 2004 | 152 | 97 | 55 | 509 | 243 | 266 | 2004 |
| | 2005 | 187 | 101 | 86 | 626 | 430 | 196 | 2005 |
| | 2006 | 134 | 83 | 51 | 279 | 144 | 135 | 2006 |
| | 2007 | 62 | 47 | 15 | 63 | 48 | 15 | 2007 |
| Теслић | 2003 | 20 291 | 16 896 | 3 395 | 85 833 | 75 729 | 10 104 | 2003 Teslić |
| | 2004 | 20 554 | 17 787 | 2 767 | 96 277 | 88 040 | 8 237 | 2004 |
| | 2005 | 20 145 | 17 416 | 2 729 | 102 351 | 92 215 | 10 136 | 2005 |
| | 2006 | 25 384 | 20 720 | 4 664 | 126 900 | 108 077 | 18 823 | 2006 |
| | 2007 | 27 741 | 22 495 | 5 246 | 130 988 | 114 487 | 16 501 | 2007 |
| Требиње | 2003 | 7 748 | 5 632 | 2 116 | 17 066 | 11 250 | 5 816 | 2003 Trebinje |
| | 2004 | 7 698 | 5 847 | 1 851 | 10 562 | 7 426 | 3 136 | 2004 |
| | 2005 | 7 296 | 4 891 | 2 405 | 10 491 | 6 956 | 3 535 | 2005 |
| | 2006 | 9 041 | 6 053 | 2 988 | 15 446 | 9 919 | 5 527 | 2006 |
| | 2007 | 10 928 | 8 046 | 2 882 | 19 166 | 13 042 | 6 124 | 2007 |
| Трново | 2003 | - | - | - | - | - | - | 2003 Trnovo |
| | 2004 | - | - | - | - | - | - | 2004 |
| | 2005 | - | - | - | - | - | - | 2005 |
| | 2006 | 65 | 2 | 63 | 77 | 6 | 71 | 2006 |
| | 2007 | 70 | - | 70 | 70 | - | 70 | 2007 |
| Угљевик | 2003 | 542 | 424 | 118 | 2 547 | 1 439 | 1 108 | 2003 Ugjevik |
| | 2004 | 931 | 724 | 207 | 4 920 | 2 810 | 2 110 | 2004 |
| | 2005 | 578 | 466 | 112 | 2 434 | 1 356 | 1 078 | 2005 |
| | 2006 | 299 | 242 | 57 | 989 | 616 | 373 | 2006 |
| | 2007 | 263 | 225 | 38 | 511 | 463 | 48 | 2007 |
| Устипрача | 2003 | - | - | - | - | - | - | 2003 Ustiprača |
| | 2004 | - | - | - | - | - | - | 2004 |
| | 2005 | - | - | - | - | - | - | 2005 |
| | 2006 | - | - | - | - | - | - | 2006 |
| | 2007 | 509 | 232 | 277 | 651 | 347 | 304 | 2007 |

3.10. ДОЛАСЦИ И НОЋЕЊА ТУРИСТА ПО ОПШТИНАМА
TOURIST ARRIVALS AND TOURIST NIGHTS BY MUNICIPALITIES

(наставак-continued)

| | | Доласци <i>Tourist arrivals</i> | | | Ноћења <i>Tourist nights</i> | | | |
|-------------|------|------------------------------------|--|---|---------------------------------|--|---|------------------|
| | | укупно <i>total</i> | домаћих туриста <i>domestic tourists</i> | страних туриста <i>foreign tourists</i> | укупно <i>total</i> | домаћих туриста <i>domestic tourists</i> | страних туриста <i>foreign tourists</i> | |
| Фоча | 2003 | 5 067 | 3 976 | 1 091 | 11 519 | 9 623 | 1 896 | 2003 Foča |
| | 2004 | 4 013 | 3 070 | 943 | 7 876 | 6 001 | 1 875 | 2004 |
| | 2005 | 3 927 | 2 592 | 1 335 | 7 332 | 4 949 | 2 383 | 2005 |
| | 2006 | 4 716 | 3 074 | 1 642 | 8 492 | 5 816 | 2 676 | 2006 |
| | 2007 | 5 825 | 3 250 | 2 575 | 10 975 | 6 915 | 4 060 | 2007 |
| Хан Пијесак | 2003 | - | - | - | - | - | - | 2003 Han Pijesak |
| | 2004 | - | - | - | - | - | - | 2004 |
| | 2005 | - | - | - | - | - | - | 2005 |
| | 2006 | - | - | - | - | - | - | 2006 |
| | 2007 | - | - | - | - | - | - | 2007 |
| Чајнице | 2003 | 187 | 110 | 77 | 246 | 111 | 135 | 2003 Čajniče |
| | 2004 | 174 | 137 | 37 | 427 | 368 | 59 | 2004 |
| | 2005 | 125 | 121 | 4 | 222 | 218 | 4 | 2005 |
| | 2006 | - | - | - | - | - | - | 2006 |
| | 2007 | - | - | - | - | - | - | 2007 |
| Челинац | 2003 | 432 | 370 | 62 | 523 | 451 | 72 | 2003 Čelinac |
| | 2004 | 400 | 281 | 119 | 563 | 371 | 192 | 2004 |
| | 2005 | 288 | 238 | 50 | 392 | 300 | 92 | 2005 |
| | 2006 | 343 | 196 | 147 | 474 | 236 | 238 | 2006 |
| | 2007 | 351 | 201 | 150 | 510 | 264 | 246 | 2007 |
| Шамац | 2003 | 111 | 105 | 6 | 442 | 425 | 17 | 2003 Šamac |
| | 2004 | 204 | 157 | 47 | 463 | 323 | 140 | 2004 |
| | 2005 | 162 | 131 | 31 | 729 | 635 | 94 | 2005 |
| | 2006 | 497 | 355 | 142 | 1 105 | 810 | 295 | 2006 |
| | 2007 | 4 090 | 3 252 | 838 | 4 861 | 3 644 | 1 217 | 2007 |
| Шековићи | 2003 | - | - | - | - | - | - | 2003 Šekovići |
| | 2004 | - | - | - | - | - | - | 2004 |
| | 2005 | - | - | - | - | - | - | 2005 |
| | 2006 | - | - | - | - | - | - | 2006 |
| | 2007 | - | - | - | - | - | - | 2007 |
| Шипово | 2003 | 536 | 426 | 110 | 1 130 | 1 004 | 126 | 2003 Šipovo |
| | 2004 | - | - | - | - | - | - | 2004 |
| | 2005 | - | - | - | - | - | - | 2005 |
| | 2006 | 296 | 296 | - | 757 | 757 | - | 2006 |
| | 2007 | 68 | 55 | 13 | 602 | 499 | 103 | 2007 |

Прилог: СПИСАК ТУРИСТИЧКИХ МЈЕСТА У РЕПУБЛИЦИ СРПСКОЈ
Annex: LIST OF TOURIST RESORTS IN REPUBLIKA SRPSKA

БАЊСКА МЈЕСТА

SPA RESORTS

Бања Кулаши
Бања Мљечаница
Вишеградска бања
Врућица
Дворови
Лакташи (центар)
Слатина
Сребреница-Губер

Banja Kulaši
Banja Mlječanica
Višegradska banja
Vrućica
Dvorovi
Laktaši (center)
Slatina
Srebrenica-Guber

ПЛАНИНСКА МЈЕСТА

MOUNTAIN RESORTS

Блатница
Јахорина
Касиндо
Кнежево
Котор Варош
Купрес
Маглић
Мраковица
Невесинје
Озрен
Оштрељ-Петровац
Пале
Романија-Соколац
Теслић-Борја
Тјентиште
Трескавица
Хан Пијесак
Црепољско
Чајниче
Шипово

Blatnica
Jahorina
Kasindo
Kneževo
Kotor Varoš
Kupres
Maglić
Mrakovica
Nevesinje
Ozren
Oštrelj-Petrovac
Pale
Romanija-Sokolac
Teslić-Borja
Tjentište
Treskavica
Han Pijesak
Crepoljsko
Čajniče
Šipovo

ОСТАЛА ТУРИСТИЧКА МЈЕСТА

OTHER TOURIST RESORTS

Бања Лука
Бијељина
Вишеград
Дервента
Добој
Зворник
Језеро
Касиндо (центар)
Лакташи
Лукавица
Мркоњић Град (са Балканом)
Нови Град
Приједор
Рудо
Теслић
Требиње
Устипрача
Фоча

Banja Luka
Bijeljina
Višegrad
Derventa
Doboj
Zvornik
Jezero
Kasindo (center)
Laktaši
Lukavica
Mrkonjić Grad (with Balkana)
Novi Grad
Prijedor
Rudo
Teslić
Trebinje
Ustiprača
Foča

ОСТАЛА МЈЕСТА

OTHER RESORTS

У ову врсту су распоређена сва остала мјеста која се не могу разврстати ни у једну од претходних група, а располажу угоститељским објектима (за смјештај, за исхрану, точење пића и сл.).

All other places which can't be included in one of the previous groups, and which have hotel and restaurant facilities (for accommodation, for nourishment, for pouring the drinks, etc.) are allocated in this group.

Начелник Одјељења за израду публикационих база података и статистичких публикација
Head of Division for Creation of Publication Data Bases and Statistical Publications

Владан Сибиновић
Vladan Sibinović

Рукопис припремили / *Prepared by*

Мирослав Илић и Радосав Малешевић
Miroslav Ilić and Radosav Malešević

Превод / *Translation*

Мирослав Илић
Miroslav Ilić

Дизајн / *Design*

Александра Зеџ
Aleksandra Zec

Редакциони одбор / *Redactional Board*

Јелена Ђокић, Милка Михољчић, Нада Јаковљевић, Биљана Ђукић, Богдана Радић
Jelena Đokić, Milka Miholjčić, Nada Jakovljević, Biljana Đukić, Bogdana Radić

Одговара / *Person responsible*

Радмила Чичковић, в. д. директора
Radmila Čičković, Director General (acting)

Претплата и куповина издања Републичког завода за статистику врши се на
жиро рачун број: 562-099-00000556-87 Буџет Републике Српске, врста прихода 722 511, буџетски орган 09-22-001
Subscription and purchase of the publications of Republika Srpska Institute of Statistics are performed on
a giro-account: 562-099-00000556-87 Republika Srpska Budget, income type 722 511, budget body 09-22-001

Издаје: Републички завод за статистику, Република Српска,
Бања Лука, Вељка Млађеновића 12 д, Тел. 051/450-275,
Билтен је објављен и на Интернету на адреси: <http://www.rzs.rs.ba>,
е-mail: stat@rzs.rs.ba
Тираж: 150 примјерака
Published by: Republika Srpska Institute of Statistics,
Banja Luka, Veljka Mladenovića 12 d St., phone: +387 51 450 275,
The Bulliten is available on the Internet at: <http://www.rzs.rs.ba>,
e-mail: stat@rzs.rs.ba
Circulation: 150 copies