

ПРЕДШКОЛСКЕ УСТАНОВЕ У ШКОЛСКОЈ 2009/2010. ГОДИНИ PRE-SCHOOL INSTITUTIONS IN THE SCHOOL YEAR 2009/2010

Подаци у овом Саопштењу добијени су на основу Годишњег статистичког извјештаја за предшколске установе у школској 2009/2010. години (образац ПШВ).

Подаци се односе на јаслице и дјечије вртиће као и друге установе које су на дан 1. септембра 2009. године имале неки од организованих облика предшколског васпитања и образовања.

У односу на претходну школску годину 2008/2009, број установа већи је за 13%, број дјеце корисника предшколских установа порастао је за 3,8%, а број запослених већи је за 6,9%.

Data in this Release are obtained on the basis of the Annual report for pre-school institutions in the school year 2009/2010 (form PŠV).

Data refer to nurseries and kindergartens, and other institutions that had some of the organised forms of pre-school education and upbringing on 1st September, 2009.

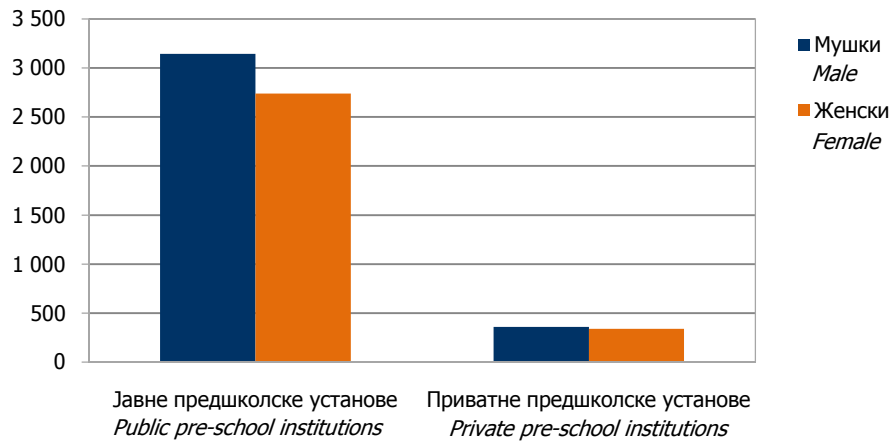
Compared to the previous school year 2008/2009, the number of institution is 13% larger, number of children in pre-school institutions has increased by 3,8%, and the number of employees is 6,9% larger.

Табела 1. Јавне и приватне предшколске установе у школској 2009/2010. години
Table 1. Public and private pre-school institutions in the school year 2009/2010

Врста својине	Број установа Number of institutions	Број дјеце Number of children						Дјеца која нису примљена због попуњеног капацитета Children not enrolled because of the filled capacity	Запослени Employees			Type of ownership
		укупно total			од тога, дјеца са посебним потребама ¹⁾ of which, children with special needs ¹⁾				свега all	мушки male	женски female	
		свега all	мушки male	женски female	свега all	мушки male	женски female					
УКУПНО	78	6 583	3 504	3 079	67	49	18	1 536	981	79	902	TOTAL
Јавне	65	5 881	3 143	2 738	61	46	15	1 516	885	74	811	Public
Приватне	13	702	361	341	6	3	3	20	96	5	91	Private

¹⁾ Дјеца са посебним потребама према Правилнику о разврставању лица са сметњама у физичком и спихичком развоју, а у складу са Међународном класификацијом болести МКБ-10, 1990, Службени гласник Републике Српске 115/03, сматрају се лица: са оштећењем вида, са оштећењем слуха, са сметњама у гласу, говору и језику, са тјелесним оштећењима, са психичком заосталашћу, са вишеструким сметњама, аутизмом и лица са другим сметњама у складу са МКБ-10, 1990

Children with special needs according to the Rules on classification of persons with impairments in physical and mental development, in accordance with the International Classification of Diseases ICD-10, 1990, Official Gazette of Republika Srpska 115/03 are considered to be persons: visually impaired, with hearing impairment, with voice, speech and language impediments, with physical handicaps, mentally disabled, with multiple disabilities, autism and persons with other disabilities in accordance with ICD-10, 1990



Графика 1. Број дјеце у јавним и приватним предшколским установама према полу, у школској 2009/2010. години
Graph 1. Number of children in public and private pre-school institutions by sex, in the school year 2009/2010

Табела 2. Дјеца према години рођења и полу у школској 2009/2010. години
Table 2. Children by the year of birth and sex in the school year 2009/2010

Пол	Укупно Total	Година рођења Year of birth							Sex
		2003 ¹⁾	2004	2005	2006	2007	2008	2009	
УКУПНО	6 583	493	1 937	1 793	1 352	722	284	2	TOTAL
Мушки	3 504	298	1 033	942	702	376	153	-	Male
Женски	3 079	195	904	851	650	346	131	2	Female

¹⁾ Укључена су дјеца која су рођена 2003. године и раније
Included are the children were born in 2003 and earlier

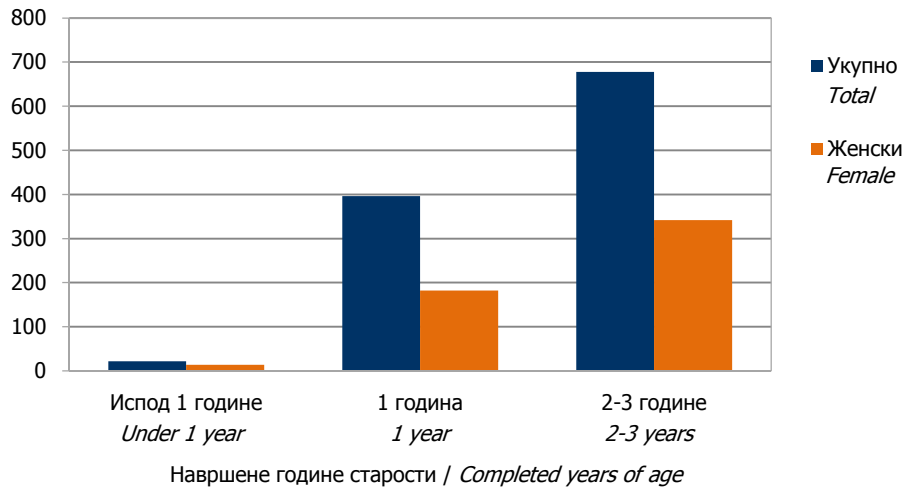
Табела 3. Дјеца која су похађала програм предшколског васпитања и образовања пред полазак у школу у школској 2009/2010. години, према мјесту гдје је предшколска установа изводила програм

Table 3. Children who attended pre-school program of education before starting school in the school year 2009/2010, by the place where the program was carried out by a pre-school institution

Програм се изводи при	Број васпитних група Number of educational groups	Дјеца Children				Program is carried out in
		укупно total		од тога, дјеца са посебним потребама of which, children with special needs		
		свега all	женски female	свега all	женски female	
УКУПНО	57	1 191	581	16	7	TOTAL
Дјечијем вртићу	51	1 080	525	11	4	Kindergarten
Основној школи	4	73	38	2	-	Primary school
Другој установи	2	38	18	3	3	Other institution

Табела 4. Дјеца у васпитним групама у јаслицама према старости и полу у школској 2009/2010. години
Table 4. Children in educational groups in nurseries by age and sex in the school year 2009/2010

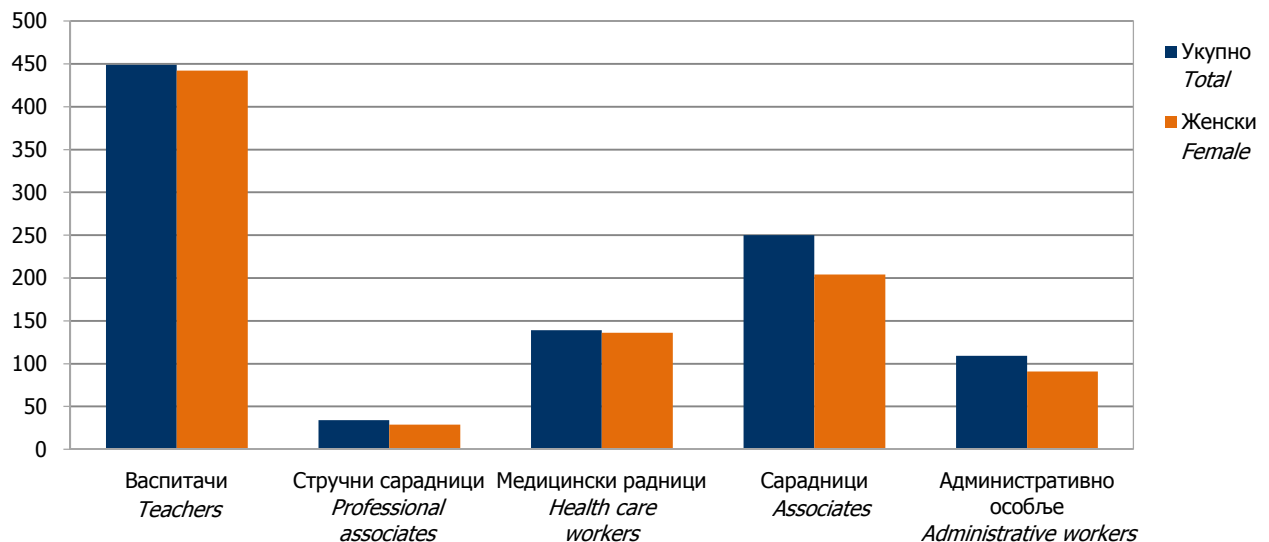
	Број васпитних група Number of educational groups	Укупно дјеце Children, total		Дјеца према навршеним годинама старости Children by completed years of age						TOTAL
				испод 1 године under 1 year		1 година 1 year		2 - 3 године 2 - 3 years		
				свега all	женски female	свега all	женски female	свега all	женски female	
УКУПНО	68	1 096	538	22	14	396	182	678	342	TOTAL



Графика 2. Број дјеце у васпитним групама у јаслицама према старости у школској 2009/2010. години
Graph 2. Number of children in educational groups in nurseries by age in the school year 2009/2010

Табела 5. Запослени у предшколским установама према полу и врсти радног времена у школској 2009/2010. години
Table 5. Employees in pre-school institutions by sex and type of working hours in the school year 2009/2010

	Укупно Total		Васпитачи Teachers		Стручни сарадници Professional associates		Медицински радници Health care workers		Сарадници Associates		Административно особље Administrative workers		
	свега all	жене females	свега all	жене females	свега all	жене females	свега all	жене females	свега all	жене females	свега all	жене females	
УКУПНО	981	902	449	442	34	29	139	136	250	204	109	91	TOTAL
Са пуним радним временом	966	888	444	437	33	28	136	133	247	201	106	89	Working full-time
Са непуним радним временом	15	14	5	5	1	1	3	3	3	3	3	2	Working part-time



Графика 3. Запослени у предшколским установама у школској 2009/2010. години
Graph 3. Employees in pre-school institutions in the school year 2009/2010

Табела 6. Запослени у предшколским установама према полу и старосним групама у школској 2009/2010. години
Table 6. Employees in pre-school institutions by sex and age groups in the school year 2009/2010

Старосне групе	Укупно <i>Total</i>	Мушки <i>Male</i>	Женски <i>Female</i>	<i>Age groups</i>
УКУПНО	981	79	902	<i>TOTAL</i>
мање од 25 година	51	6	45	<i>less than 25 years</i>
25 - 29	108	6	102	<i>25 - 29</i>
30 - 34	120	7	113	<i>30 - 34</i>
35 - 39	124	8	116	<i>35 - 39</i>
40 - 44	98	10	88	<i>40 - 44</i>
45 - 49	170	12	158	<i>45 - 49</i>
50 - 54	141	9	132	<i>50 - 54</i>
55 - 59	120	16	104	<i>55 - 59</i>
60 - 64	47	4	43	<i>60 - 64</i>
65 и више година	2	1	1	<i>65 years and more</i>

Саопштење припремила Нена Чeko

Release editor Nena Čeko

Издаје и штампа Републички завод за статистику, Република Српска, Бања Лука, Вељка Млађеновића 12д - Тел. +387 51 332 701 - Др Радмила Чичковић, директор - Тираж 10 - Излази годишње - Саопштење је објављено и на Интернету на адреси: www.rzs.rs.ba - E-mail: stat@rzs.rs.ba - **Приликом коришћења података обавезно навести извор**

*Edited, published and printed by Republika Srpska Institute of Statistics, Banja Luka, Veljka Mladenovića 12d - Tel. +387 51 332 701 - Dr Radmila Čičković, Director General - Total print run copies 10 - Annual periodicity - Release is available on the Internet at: www.rzs.rs.ba - E-mail: stat@rzs.rs.ba - **These data can be used provided the source is acknowledged***