

ПРЕДШКОЛСКЕ УСТАНОВЕ У ШКОЛСКОЈ 2010/2011. ГОДИНИ PRE-SCHOOL INSTITUTIONS IN THE SCHOOL YEAR 2010/2011

У односу на претходну школску годину 2009/2010, број предшколских установа је исти, број дјеце корисника смањен је за 2,9% углавном код приватних предшколских установа, а број запослених већи је за 1,0%.

Подаци у овом Саопштењу добијени су на основу Годишњег статистичког извјештаја за предшколске установе у школској 2010/2011. години (образац ПШВ).

Подаци се односе на јаслице и дјечије вртиће као и друге установе које су на дан 1. септембра 2010. године имале неки од организованих облика предшколског васпитања и образовања.

Compared to the previous school year 2009/2010, the number of pre-school institutions remained the same, number of children users has reduced by 2,9% mostly at private pre-school institutions, and the number of employees is 1,0% larger.

Data in this Release are obtained on the basis of the Annual report for pre-school institutions in the school year 2010/2011 (form PŠV).

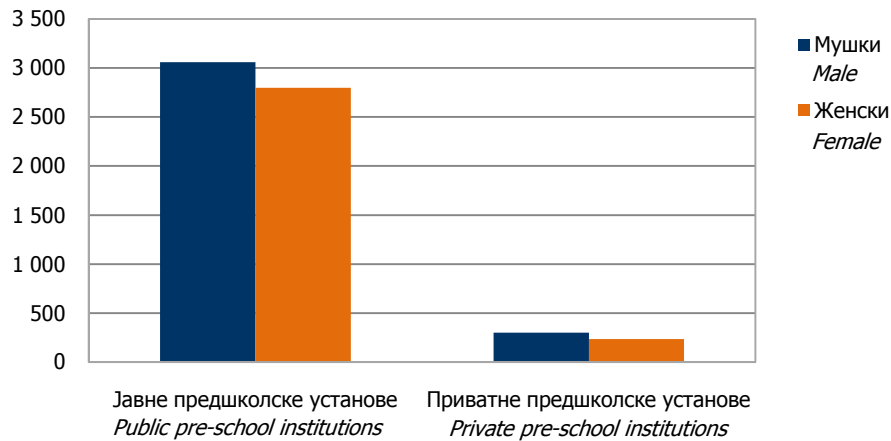
Data refer to nurseries and kindergartens, and other institutions that had some of the organised forms of pre-school education and upbringing on 1st September, 2010.

1. ЈАВНЕ И ПРИВАТНЕ ПРЕДШКОЛСКЕ УСТАНОВЕ У ШКОЛСКОЈ 2010/2011. ГОДИНИ PUBLIC AND PRIVATE PRE-SCHOOL INSTITUTIONS IN THE SCHOOL YEAR 2010/2011

Врста својине	Број установа Number of institutions	Број дјеце Number of children						Дјеца која нису примљена због попуњеног капацитета Children not enrolled because of the filled capacity	Запослени Employees			Type of ownernship
		укупно total			од тога, дјеца са посебним потребама ¹⁾ of which, children with special needs ¹⁾				свега all	мушки male	женски female	
		свега all	мушки male	женски female	свега all	мушки male	женски female					
УКУПНО	78	6 394	3 358	3 036	64	41	23	1 261	991	79	912	TOTAL
Јавне	65	5 857	3 058	2 799	57	38	19	1 251	912	77	835	Public
Приватне	13	537	300	237	7	3	4	10	79	2	77	Private

¹⁾ Дјеца са посебним потребама према Правилнику о разврставању лица са сметњама у физичком и психичком развоју, а у складу са Међународном класификацијом болести МКБ-10, 1990, Службени гласник Републике Српске 115/03, сматрају се лица: са оштећењем вида, са оштећењем слуха, са сметњама у гласу, говору и језику, са тјелесним оштећењима, са психичком заосталашћу, са вишеструким сметњама, аутизмом и лица са другим сметњама у складу са МКБ-10, 1990

Children with special needs according to the Rules on classification of persons with impairments in physical and mental development, in accordance with the International Classification of Diseases ICD-10, 1990, Official Gazette of Republika Srpska 115/03 are considered to be persons: visually impaired, with hearing impairment, with voice, speech and language impediments, with physical handicaps, mentally disabled, with multiple disabilities, autism and persons with other disabilities in accordance with ICD-10, 1990



Графикон 1. Број дјеце у јавним и приватним предшколским установама према полу, у школској 2010/2011. години
Graph 1. Number of children in public and private pre-school institutions by sex, in the school year 2010/2011

2. ДЈЕЦА ПРЕМА ГОДИНИ РОЂЕЊА И ПОЛУ У ШКОЛСКОЈ 2010/2011. ГОДИНИ
CHILDREN BY THE YEAR OF BIRTH AND SEX IN THE SCHOOL YEAR 2010/2011

Пол	Укупно Total	Година рођења Year of birth							Sex
		2004 ¹⁾	2005	2006	2007	2008	2009	2010	
УКУПНО	6 394	536	1 950	1 643	1 295	694	276	-	TOTAL
Мушки	3 358	306	1 014	870	649	371	148	-	Male
Женски	3 036	230	936	773	646	323	128	-	Female

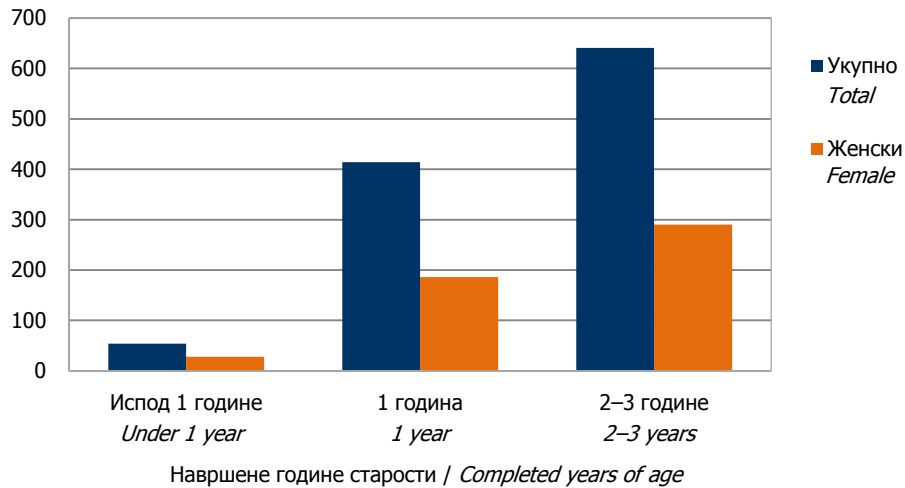
¹⁾ Укључена су дјеца која су рођена 2004. године и раније
Included are the children were born in 2004 and earlier

3. ДЈЕЦА КОЈА СУ ПОХАЂАЛА ПРОГРАМ ПРЕДШКОЛСКОГ ВАСПИТАЊА И ОБРАЗОВАЊА ПРЕД ПОЛАЗАК У ШКОЛУ У ШКОЛСКОЈ 2010/2011. ГОДИНИ, ПРЕМА МЈЕСТУ ГДЈЕ ЈЕ ПРЕДШКОЛСКА УСТАНОВА ИЗВОДИЛА ПРОГРАМ
CHILDREN WHO ATTENDED PRE-SCHOOL PROGRAM OF EDUCATION BEFORE STARTING SCHOOL IN THE SCHOOL YEAR 2010/2011, BY THE PLACE WHERE THE PROGRAM WAS CARRIED OUT BY A PRE-SCHOOL INSTITUTION

Програм се изводи при	Број васпитних група Number of educational groups	Дјеца Children				Program is carried out in
		укупно total		од тога, дјеца са посебним потребама of which, children with special needs		
		свега all	женски female	свега all	женски female	
УКУПНО	39	891	415	4	2	TOTAL
Дјечијем вртићу	36	821	380	4	2	Kindergarten
Основној школи	2	28	16	-	-	Primary school
Другој установи	1	42	19	-	-	Other institution

4. ДЈЕЦА У ВАСПИТНИМ ГРУПАМА У ЈАСЛИЦАМА ПРЕМА СТАРОСТИ И ПОЛУ У ШКОЛСКОЈ 2010/2011. ГОДИНИ
CHILDREN IN EDUCATIONAL GROUPS IN NURSERIES BY AGE AND SEX IN THE SCHOOL YEAR 2010/2011

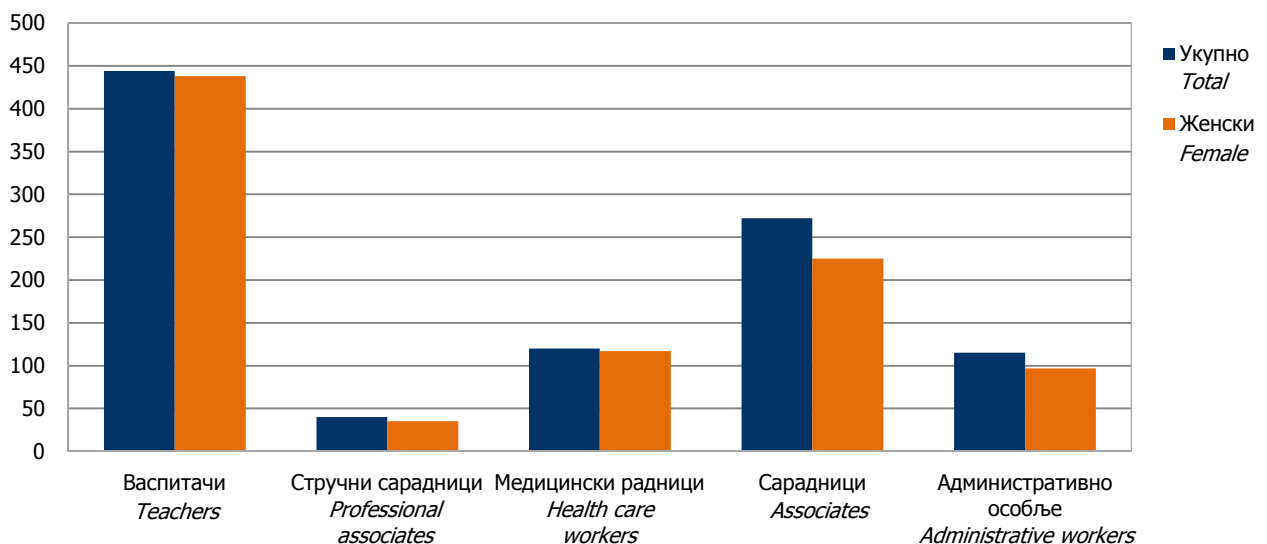
	Број васпитних група Number of educational groups	Укупно дјеце Children, total		Дјеца према навршеним годинама старости Children by completed years of age						
				испод 1 године under 1 year		1 година 1 year		2–3 године 2–3 years		
				свега all	женски female	свега all	женски female	свега all	женски female	
УКУПНО	69	1 109	504	54	28	414	186	641	290	TOTAL



Графикон 2. Број дјече у васпитним групама у јаслицама према старости у школској 2010/2011. години
Graph 2. Number of children in educational groups in nurseries by age in the school year 2010/2011

5. ЗАПОСЛЕНИ У ПРЕДШКОЛСКИМ УСТАНОВАМА ПРЕМА ПОЛУ И ВРСТИ РАДНОГ ВРЕМЕНА У ШКОЛСКОЈ 2010/2011. ГОДИНИ
EMPLOYEES IN PRE-SCHOOL INSTITUTIONS BY SEX AND TYPE OF WORKING HOURS IN THE SCHOOL YEAR 2010/2011

	Укупно / Total		Васпитачи / Teachers		Стручни сарадници / Professional associates		Медицински радници / Health care workers		Сарадници / Associates		Административно особље / Administrative workers		
	свега / all	жене / females	свега / all	жене / females	свега / all	жене / females	свега / all	жене / females	свега / all	жене / females	свега / all	жене / females	
УКУПНО	991	912	444	438	40	35	120	117	272	225	115	97	TOTAL
Са пуним радним временом	976	897	439	433	35	30	119	116	269	222	114	96	Working full-time
Са непуним радним временом	15	15	5	5	5	5	1	1	3	3	1	1	Working part-time



Графикон 3. Запослени у предшколским установама у школској 2010/2011. години
Graph 3. Employees in pre-school institutions in the school year 2010/2011

6. ЗАПОСЛЕНИ У ПРЕДШКОЛСКИМ УСТАНОВАМА ПРЕМА ПОЛУ И СТАРОСНИМ ГРУПАМА У ШКОЛСКОЈ 2010/2011. ГОДИНИ
EMPLOYEES IN PRE-SCHOOL INSTITUTIONS BY SEX AND AGE GROUPS IN THE SCHOOL YEAR 2010/2011

Старосне групе	Укупно <i>Total</i>	Мушки <i>Male</i>	Женски <i>Female</i>	<i>Age groups</i>
УКУПНО	991	79	912	<i>TOTAL</i>
мање од 25 година	35	4	31	<i>less than 25 years</i>
25–29	79	3	76	<i>25–29</i>
30–34	136	12	124	<i>30–34</i>
35–39	132	6	126	<i>35–39</i>
40–44	102	15	87	<i>40–44</i>
45–49	173	9	164	<i>45–49</i>
50–54	156	12	144	<i>50–54</i>
55–59	119	14	105	<i>55–59</i>
60–64	57	3	54	<i>60–64</i>
65 и више година	2	1	1	<i>65 years and more</i>

Саопштење припремила Вања Вилипић

Release editor Vanja Vilipić

Издаје и штампа Републички завод за статистику, Република Српска, Бања Лука, Вељка Млађеновића 12д – Тел. +387 51 332 701 – Др Радмила Чичковић, директор – Тираж 10 – Излази годишње – Саопштење је објављено и на Интернету на адреси: www.rzs.rs.ba – E-mail: stat@rzs.rs.ba – **Приликом коришћења података обавезно навести извор**

*Edited, published and printed by Republika Srpska Institute of Statistics, Banja Luka, Veljka Mladenovića 12d – Tel. +387 51 332 701 – Dr Radmila Čičković, Director General – Total print run copies 10 – Annual periodicity – Release is available on the Internet at: www.rzs.rs.ba – E-mail: stat@rzs.rs.ba – **These data can be used provided the source is acknowledged***