

ОСНОВНИ СТРУКТУРНИ ПОКАЗАТЕЉИ ПОСЛОВАЊА ПРЕДУЗЕЋА И ПРЕДУЗЕТНИКА

BASIC STRUCTURAL INDICATORS OF BUSINESS ACTIVITIES OF ENTERPRISES AND ENTREPRENEURS

У 2020. години, било је 7 789 активних предузећа и 17 647 предузетника који тржишно послују, од чега је 32,1% пословало у подручју *Трговина на велико и мало; поправка моторних возила и мотоцикала*, док структура запослених показује да је од око 191 хиљаде запослених лица, 39,7% ангажовано у подручјима индустрије.

Највеће трошкове рада по запосленом имала су предузећа и предузетници у подручју *Пословање некретнинама*, 29 278 КМ и *Производња и снабдијевање електричном енергијом, гасом, паром и климатизација*, 27 623 КМ, а најмање у подручју *Дјелатности пружања смјештаја, припреме и услуживања хране; хотелијерство и угоститељство*, 9 504 КМ.

У стварању додате вриједности по факторским трошковима, највеће учешће имала су предузећа и предузетници из подручја *Трговина на велико и мало; поправка моторних возила и мотоцикала* 24,2%, *Прерађивачка индустрија* 21,9% и *Грађевинарство* 9,9%.

Највећа додата вриједност по запосленом лицу, као мјера продуктивности рада, остварена је у подручју *Информације и комуникације*, 79 071 КМ, затим у подручјима *Пословање некретнинама*, 76 187 КМ и *Производња и снабдијевање електричном енергијом, гасом, паром и климатизација*, 55 198 КМ.

Просјечна бруто оперативна стопа, односно стопа профитабилности нефинансијске пословне економије у Републици Српској у 2020. години износила је 16,0%. Највеће стопе профитабилности постигнуте су у подручјима *Стручне, научне и техничке дјелатности* 42,6%, *Информације и комуникације* 40,1% и *Пословање некретнинама* 36,2%.

У овом саопштењу објављују се основни годишњи структурни пословни показатељи за нефинансијску пословну економију Републике Српске.

Саопштење садржи основне структурне варијабле и индикаторе добијене обрадом података из Годишњих извјештаја структурних пословних статистика и административних извора података. Структурним пословним статистикама у 2020. години обухваћена су предузећа и предузетници из подручја индустрије (B, C, D и E), Грађевинарства (F), Трговине на велико и мало; поправка моторних возила и мотоцикала (G) и нефинансијских услуга (H, I, J, L, M, N, P, Q, R и S), према Класификацији дјелатности КД БиХ 2010.

Оцјене основних структурних показатеља о тржишном пословању предузећа и предузетника у 2020. години дате су према подручјима дјелатности и величини према броју запослених.

In 2020, there were 7,789 active enterprises and 17,647 entrepreneurs operating commercially, out of which 32.1% were from the section *Wholesale and retail trade; repair of motor vehicles and motorcycles*, while the structure of employed persons shows that out of 191 thousand persons employed, 39.7% were engaged in industrial sections.

The highest labour costs per employee were those of enterprises and entrepreneurs in the section *Real estate activities* with 29,278 KM and *Electricity, gas, steam and air-conditioning supply* with 27,623 KM, while the lowest ones were those in the section *Accommodation and food service activities*, 9,504 KM.

In the production of value added at factor costs, the highest share was that of enterprises and entrepreneurs in the section *Wholesale and retail trade; repair of motor vehicles and motorcycles* 24.2%, followed by *Manufacturing* 21.9%, while *Construction* participated with 9.9%.

The highest value added per person employed, as a measure of labour productivity, was achieved in the section *Information and communication* with 79,071 KM, followed by *Real estate activities* with 76,187 KM, and *Electricity, gas, steam and air-conditioning supply* with 55,198 KM.

The profitability rate as the average gross operating rate of the non-financial business economy in Republika Srpska in 2020 was 16.0%. The highest profitability rates were achieved in the sections *Professional, scientific and technical activities* 42.6%, *Information and communication* 40.1%, and *Real estate activities* with 36.2%.

This release presents main annual Structural Business indicators for non-financial business economy of Republika Srpska.

The release contains main structural variables and indicators obtained by processing data from the Annual reports on Structural Business statistics and administrative data sources. In 2020, the Structural Business statistics survey covered enterprises and entrepreneurs from sections *Industry (B, C, D and E), Construction (F), Wholesale and retail trade; repair of motor vehicles and motorcycles (G) and Non-financial Services (H, I, J, L, M, N, P, Q, R and S)*, in accordance with the *Classification of Economic Activities KD BiH 2010*.

Assessments of main structural indicators of business activities of enterprises and entrepreneurs operating commercially in 2020 are given by section of activities and size by number of persons employed.

1. ОСНОВНЕ СТРУКТУРНЕ ПОСЛОВНЕ ВАРИЈАБЛЕ ПРЕМА ПОДРУЧЈИМА ДЈЕЛАТНОСТИ, 2020.
BASIC STRUCTURAL BUSINESS VARIABLES BY SECTION OF ECONOMIC ACTIVITIES, 2020

Подручје	Број предузећа Number of enterprises	Број предузетника Number of entrepreneurs	Број запослених лица Number of persons employed	Промет Turnover	Додата вриједност по факторским трошковима Value added at factor cost	Трошкови запослених Personnel costs	Section
УКУПНО	7 789	17 647	190 630	21 212 411	6 072 129	2 678 344	TOTAL
B Вађење руда и камена	74	1	4 649	413 577	249 522	118 823	B Mining and quarrying
C Прерађивачка индустрија	1 498	2 040	57 212	4 431 675	1 331 169	770 012	C Manufacturing
D Производња и снабдијевање електричном енергијом, гасом, паром и климатизација	84	2	8 702	1 093 717	480 337	240 318	D Electricity, gas, steam and air-conditioning supply
E Снабдијевање водом; канализација, управљање отпадом и дјелатности санације животне средине	135	26	5 055	232 583	136 515	90 735	E Water supply; sewerage, waste management and remediation activities
F Грађевинарство	606	943	14 359	1 656 100	601 705	183 386	F Construction
G Трговина на велико и мало; поправка моторних возила и мотоцикала	2 442	5 728	45 382	9 742 135	1 469 202	537 826	G Wholesale and retail trade; repair of motor vehicles and motorcycles
H Саобраћај и складиштење	650	1 491	13 098	833 700	331 424	184 263	H Transport and storage
I Дјелатности пружања смјештаја, припреме и услуживања хране; хотелијерство и угоститељство	135	3 389	11 745	429 519	106 626	79 397	I Accommodation and food service activities
J Информације и комуникације	312	217	6 508	867 122	514 594	166 543	J Information and communication
L Пословање некретнинама	92	24	528	70 334	40 227	14 756	L Real estate activities
M Стручне, научне и техничке дјелатности	818	1 212	8 036	700 860	414 884	116 142	M Professional, scientific and technical activities
N Административне и помоћне услужне дјелатности	151	161	2 993	125 617	75 395	36 181	N Administrative and support service activities
P Образовање ¹⁾	108	225	1 613	47 854	34 374	20 428	P Education ¹⁾
Q Дјелатности здравствене заштите и социјалног рада ¹⁾	550	7	4 097	162 123	100 698	66 393	Q Human health activities ¹⁾
R Умјетност, забава и рекреација ¹⁾	55	75	2 961	215 677	106 511	36 278	R Arts, entertainment and recreation ¹⁾
S Остале услужне дјелатности ²⁾	79	2 106	3 692	189 818	78 946	16 863	S Other service activities ²⁾

2. ОСНОВНЕ СТРУКТУРНЕ ПОСЛОВНЕ ВАРИЈАБЛЕ ПРЕМА ВЕЛИЧИНИ ПРЕДУЗЕЋА И ПРЕДУЗЕТНИКА, 2020.
BASIC STRUCTURAL BUSINESS VARIABLES BY SIZE OF ENTERPRISES AND ENTREPRENEURS, 2020

Величина према броју запослених лица	Број предузећа Number of enterprises	Број предузетника Number of entrepreneurs	Број запослених лица Number of persons employed	Промет Turnover	Додата вриједност по факторским трошковима Value added at factor costs	Трошкови запослених Personnel costs	Size by number of persons employed
УКУПНО	7 789	17 647	190 630	21 212 411	6 072 129	2 678 344	TOTAL
Мала (0–49 запослених)	7 265	17 629	91 087	10 668 856	2 704 591	964 979	Small (0–49 employed persons)
Средња (50–249 запослених)	429	16	43 196	5 189 504	1 399 778	648 958	Medium (50–249 employed persons)
Велика (250 и више запослених)	95	2	56 347	5 354 051	1 967 760	1 064 407	Large (250 and more employed persons)

¹⁾ У подручјима P, Q и R обухваћени су предузећа и предузетници из приватног (профитног) сектора
Enterprises and entrepreneurs from the private (profit) sector are covered in the sections P, Q and R

²⁾ Изузев области 94 (Дјелатности организација на бази учлањења) која се, према ЕУ регулативи 295/2008, не обухвата
Except division 94 (Activities of membership organizations) which is not covered in accordance with the EU regulation 295/2008

3. ОСНОВНИ СТРУКТУРНИ ПОСЛОВНИ ИНДИКАТОРИ ПРЕМА ПОДРУЧЈИМА ДЈЕЛАТНОСТИ, 2020.
BASIC STRUCTURAL BUSINESS INDICATORS BY SECTION OF ECONOMIC ACTIVITIES, 2020

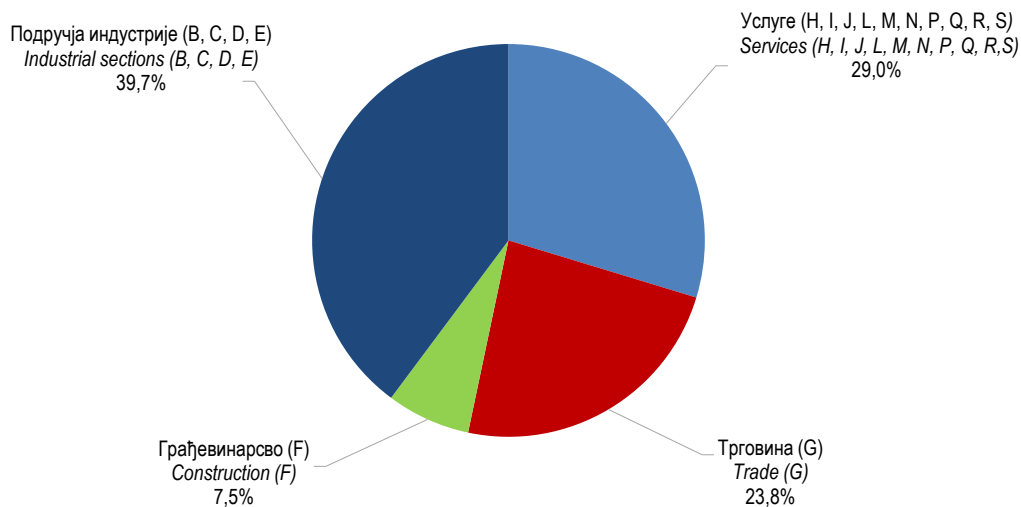
Подручје	Промет по запосленом лицу, КМ <i>Turnover per person employed, KM</i>	Додата вриједност по запосленом лицу, КМ <i>Value added per person employed, KM</i>	Учешће додате вриједности у вриједности производње (%) <i>Share of value added in production value (%)</i>	Трошкови рада по запосленом, КМ <i>Labour cost per employee, KM</i>	Стопа профитабилности (%) <i>Profitability rate (%)</i>	Section
УКУПНО	111 275	31 853	46,2	15 487	16,0	TOTAL
B Вађење руда и камена	88 961	53 672	61,9	25 575	31,6	B Mining and quarrying
C Прерађивачка индустрија	77 461	23 267	32,4	13 960	12,7	C Manufacturing
D Производња и снабдијевање електричном енергијом, гасом, паром и климатизација	125 686	55 198	51,4	27 623	21,9	D Electricity, gas, steam and air-conditioning supply
E Снабдијевање водом; канализација, управљање отпадом и дјелатности санације животне средине	46 010	27 006	61,0	18 042	19,7	E Water supply; sewerage, waste management and remediation activities
F Грађевинарство	115 335	41 904	37,8	13 673	25,3	F Construction
G Трговина на велико и мало; поправка моторних возила и мотоцикала	214 670	32 374	59,9	13 567	9,6	G Wholesale and retail trade; repair of motor vehicles and motorcycles
H Саобраћај и складиштење	63 651	25 303	42,1	15 875	17,7	H Transport and storage
I Дјелатности пружања смјештаја, припреме и услуживања хране; хотелијерство и угоститељство	36 570	9 078	28,8	9 504	6,3	I Accommodation and food service activities
J Информације и комуникације	133 239	79 071	61,3	26 477	40,1	J Information and communication
L Пословање некретнинама	133 207	76 187	66,5	29 278	36,2	L Real estate activities
M Стручне, научне и техничке дјелатности	87 215	51 628	63,4	17 030	42,6	M Professional, scientific and technical activities
N Административне и помоћне услужне дјелатности	41 970	25 190	59,0	12 776	31,2	N Administrative and support service activities
P Образовање	29 668	21 311	66,5	14 717	29,1	P Education
Q Дјелатности здравствене заштите и социјалног рада	39 571	24 578	59,4	16 233	21,2	Q Human health activities
R Умјетност, забава и рекреација	72 839	35 971	47,8	12 570	32,6	R Arts, entertainment and recreation
S Остале услужне дјелатности	51 413	21 383	59,4	10 633	32,7	S Other service activities

4. ОСНОВНИ СТРУКТУРНИ ПОСЛОВНИ ИНДИКАТОРИ ПРЕМА ВЕЛИЧИНИ ПРЕДУЗЕЋА И ПРЕДУЗЕТНИКА, 2020.
BASIC STRUCTURAL BUSINESS INDICATORS BY SIZE OF ENTERPRISE AND ENTREPRENEURS, 2020

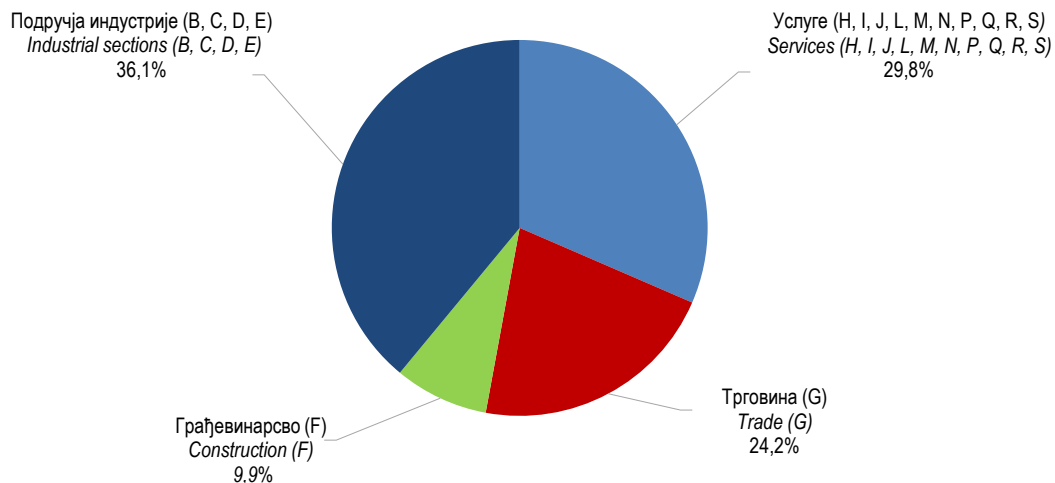
Величина према броју запослених лица	Промет по запосленом лицу, КМ <i>Turnover per person employed, KM</i>	Додата вриједност по запосленом лицу, КМ <i>Value added per person employed, KM</i>	Учешће додате вриједности у вриједности производње (%) <i>Share of value added in production value (%)</i>	Трошкови рада по запосленом, КМ <i>Labour cost per employee, KM</i>	Стопа профитабилности (%) <i>Profitability rate (%)</i>	Size by number of persons employed
УКУПНО	111 275	31 853	46,2	15 487	16,0	TOTAL
Мала (0–49 запослених)	117 128	29 692	44,5	13 141	16,3	Small (0–49 employed persons)
Средња (50–249 запослених)	120 139	32 405	44,1	15 033	14,5	Medium (50–249 employed persons)
Велика (250 и више запослених)	95 019	34 922	50,6	18 891	16,9	Large (250 and more employed persons)

5. ОСНОВНЕ СТРУКТУРНЕ ПОСЛОВНЕ ВАРИЈАБЛЕ ПРЕМА ПОДРУЧЈИМА ДЈЕЛАТНОСТИ – СТРУКТУРЕ, 2020.
BASIC STRUCTURAL BUSINESS VARIABLES BY SECTION OF ECONOMIC ACTIVITIES – STRUCTURE, 2020

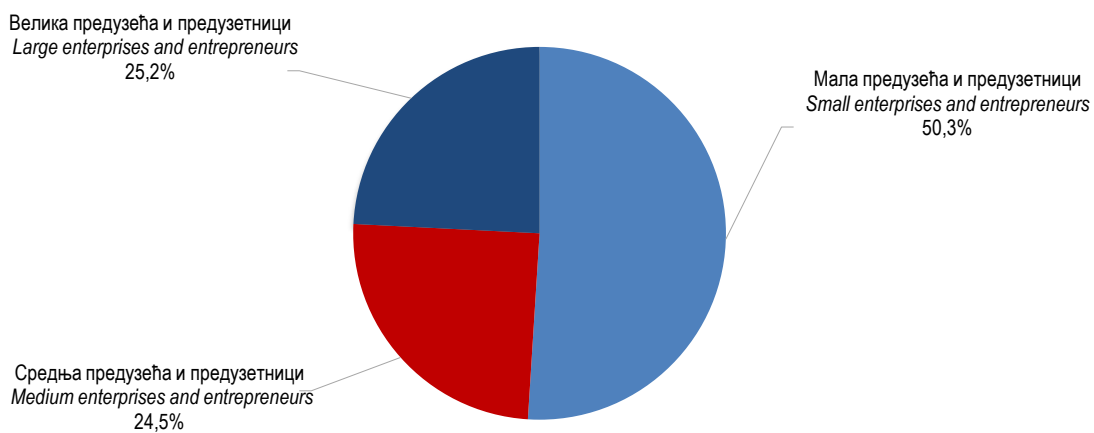
Подручје	Број предузећа Number of enterprises	Број предузетника Number of entrepreneurs	Број запослених лица Number of persons employed	Промет Turnover	Додата вриједност по факторским трошковима Value added at factor costs	Section
УКУПНО	100,0	100,0	100,0	100,0	100,0	TOTAL
B Вађење руда и камена	1,0	0,0	2,4	2,0	4,1	B Mining and quarrying
C Прерађивачка индустрија	19,2	11,6	30,0	20,9	21,9	C Manufacturing
D Производња и снабдијевање електричном енергијом, гасом, паром и климатизација	1,1	0,0	4,6	5,2	7,9	D Electricity, gas, steam and air-conditioning supply
E Снабдијевање водом; канализација, управљање отпадом и дјелатности санације животне средине	1,7	0,2	2,7	1,1	2,2	E Water supply; sewerage, waste management and remediation activities
F Грађевинарство	7,8	5,3	7,5	7,8	9,9	F Construction
G Трговина на велико и мало; поправка моторних возила и мотоцикала	31,4	32,5	23,8	45,9	24,2	G Wholesale and retail trade; repair of motor vehicles and motorcycles
H Саобраћај и складиштење	8,3	8,5	6,9	3,9	5,5	H Transport and storage
I Дјелатности пружања смјештаја, припреме и услуживања хране; хотелијерство и угоститељство	1,7	19,2	6,2	2,0	1,8	I Accommodation and food service activities
J Информације и комуникације	4,0	1,2	3,4	4,1	8,5	J Information and communication
L Пословање некретнинама	1,2	0,1	0,3	0,3	0,7	L Real estate activities
M Стручне, научне и техничке дјелатности	10,5	6,9	4,2	3,3	6,8	M Professional, scientific and technical activities
N Административне и помоћне услужне дјелатности	1,9	0,9	1,6	0,6	1,2	N Administrative and support service activities
P Образовање	1,4	1,3	0,8	0,2	0,6	P Education
Q Дјелатности здравствене заштите и социјалног рада	7,1	0,0	2,1	0,8	1,7	Q Human health activities
R Умјетност, забава и рекреација	0,7	0,4	1,6	1,0	1,7	R Arts, entertainment and recreation
S Остале услужне дјелатности	1,0	11,9	1,9	0,9	1,3	S Other service activities



Графикон 1. Структура броја запослених лица према подручјима дјелатности, 2020.
Graph 1. Structure of number of persons employed by section of economic activities, 2020



Графикон 2. Структура додате вриједности према подручјима дјелатности, 2020.
Graph 2. Structure of value added by section of economic activities, 2020



Графикон 3. Структура промета према величини предузећа и предузетника, 2020.
Graph 3. Structure of turnover by size of enterprises and entrepreneurs, 2020

МЕТОДОЛОШКА ОБЈАШЊЕЊА

Методологија за провођење истраживања структурних пословних статистика усклађена је са европским статистичким стандардима и њен садржај је прописан основном ЕУ Регулацивом 295/2008 и регулативама за имплементацију 250/2009, 251/2009 и 275/2010.

Подаци Структурних пословних статистика резултат су статистичке обраде Годишњих извјештаја структурних пословних статистика и Годишњих финансијских извјештаја активних предузећа, те процјене активних предузетника, чије је пословање тржишно и имају сједиште на територији Републике Српске.

Подаци за предузетнике³⁾ су процијењени на основу броја запослених лица, коришћењем модела регресионе и корелационе анализе.

Резултати Структурних пословних статистика производе се на бази директно прикупљених података за предузећа са 20 и више запослених лица, на бази Годишњих финансијских извјештаја за предузећа са мање од 20 запослених лица, а за предузетнике на бази процјена заснованих на подацима из Пореске управе Републике Српске. Оквир за истраживање креиран је на основу података Статистичког пословног регистра.

Подаци произведени Структурним пословним истраживањем користе се за анализу структуре предузећа и предузетника по дјелатностима, структуре фактора коришћених у процесу производње, анализу пословног успеха и конкурентности, као и анализу развоја пословања на регионалном и међународном нивоу. Такође, подаци структурних пословних статистика представљају значајне инпуте за процјене и обрачун макроекономских агрегата националних рачуна, обрачун пондера за израчунавање индекса у краткорочним статистикама, као и за ажурирање података у Статистичком пословном регистру.

Дефиниције варијабли

Величина предузећа и предузетника одређена је бројем запослених, према којем се разликују мала, средња и велика. Мала запошљавају, просјечно годишње, од 0 до 49 радника, средња од 50 до 249, а велика 250 и више радника. Ради презентације података о величини предузећа и предузетника, за статистичке сврхе користи се подјела према броју запослених.

Број предузећа и предузетника обухвата субјекте из Статистичког пословног регистра у популацији која је предмет посматрања, а који тржишно послују и били су активни барем дио референтне године (остварили промет или имали запослене). Искључују се сва привремено неактивна (мирујућа) или стварно неактивна предузећа и предузетници.

Број запослених обухвата лица која имају заснован радни однос на неодређено или одређено вријеме са пуним или непуним радним временом. Бројем запослених обухваћени су сезонски радници, приправници и радници који раде код куће, лица у штрајку или краткорочном одсуству. Нису обухваћена лица на дугорочном одсуству. Запослени су плаћени од стране послодавца за извршени рад, а плаћање може бити у форми плате, накнаде, хонорара, награда, плаћања по комаду или плаћања у натури.

Број запослених лица обухвата број запослених и неплаћена запослена лица као што су власници, партнери, чланови породице, волонтери и др.

Промет обухвата обрачунате приходе од продаје властитих производа, пружених услуга и продаје робе за препродају током референтног периода. У обрачун промета укључују се сви фактурисани порези, осим ПДВ-а и акциза.

Додата вриједност по факторским трошковима исказана је у бруто износу (без одузимања амортизације), а израчунава се тако да се на вриједност производње у основним цијенама додају субвенције, а одузму трошкови пореза на производе и производњу и вриједност међуфазне потрошње.

Трошкови запослених су укупне накнаде запосленима током референтног периода, у новцу или у натури. Чине их бруто плате и накнаде плата, те остали трошкови запослених који имају карактер личних примања.

METHODOLOGICAL EXPLANATIONS

Methodology used for the survey Structural Business Statistics implementation is harmonised with the European statistical standards, and its content is stipulated in the basic EU Regulation 295/2008 and in the implementation regulations 250/2009, 251/2009 and 275/2010.

Data on Structural Business Statistics are the result of the statistical processing of Annual reports on Structural Business Statistics and Annual financial statements of active enterprises as well as estimates of active entrepreneurs, operating commercially with headquarters on the territory of Republika Srpska.

Data on entrepreneurs³⁾ are estimated by number of persons employed, using the method of regression and correlation analysis.

Results of Structural Business Statistics have been produced based on the directly collected data for enterprises with 20 or more persons employed, based on the Annual financial statements for enterprises with less than 20 persons employed, and based on estimated using data provided by the Tax Administration of Republic of Srpska for entrepreneurs. The survey frame is based on Statistical Business Register data.

Data obtained through the Structural Business Survey are used for the analysis of structure of enterprises and entrepreneurs by activity and of structure of factors used in production process, for the analysis of business profit and losses and competitiveness, as well as for the analysis of development of business operations at regional and international levels. Also, Structural Business Statistics data represent important inputs for the estimates and calculation of macroeconomic aggregates in the National Accounts, for calculation of weights used for the calculation of indices in short-term statistics, as well as for data updating in the Statistical Business Register.

Definitions of variables

Size of enterprises and entrepreneurs is determined by the number of employees and based on this classification enterprises and entrepreneurs can be small, medium and large. Small ones employ between 0 and 49 persons a year on average, medium ones employ between 50 and 249 persons, while large ones employ 250 or more people. For statistical purposes, in order to present the data on size of enterprises and entrepreneurs, the classification based on the number of employees is used.

Number of enterprises and entrepreneurs covers entities from the Statistical Business Register in the population which is subject to observation, which operated commercially and were active for at least a part of the reference year (with either realised turnover or with employees). Temporarily inactive (quiescent) and actually inactive enterprises and entrepreneurs are excluded.

Number of employees covers persons who are employed on a temporary or permanent basis, working full or part time. Number of employees includes seasonal workers, apprentices and people working from home, and persons on strike or on short-term leave. This number does not cover persons on long-term leave. Employees are paid by the employer for performed work, and payments can be in the form of a wage, salary, fee, gratuity, piecework pay or remuneration in kind.

Number of persons employed includes number of employees and unpaid employed persons such as proprietors, partners, family members, volunteers, etc.

Turnover covers calculated revenues from sale of own products, revenues from provided services and revenues from sale of goods for resale, during the reference period. Calculation of turnover includes all accrual taxes, except VAT and excise.

Value added at factor costs is given as the gross amount (without depreciation deduction), calculated by adding subsidies to production value at basic prices, and subtracting product and production tax costs and value of intermediate consumption from it.

Personnel costs are defined as total compensation of employees during the reference period, in money or in kind. These consist of gross wages and salaries, and other personnel costs having the character of personal income.

³⁾ Детаљније објашњење метода процјене података за предузетнике видјети у СПС Методологији на: http://www2.rzs.rs.ba/static/uploads/metodologije/strukturne_poslovne_statistike/SPS-Metodologija_PoslovanjaPreduzecaIPreduzetnika_v3.pdf
Detailed explanation of data estimation methods for entrepreneurs are available in the SBS Methodology at: http://www2.rzs.rs.ba/static/uploads/metodologije/strukturne_poslovne_statistike/Structural_Business_Statistics_v3.pdf

Дефиниције индикатора

Промет по запосленим лици добија се дијелењем укупно оствареног промета са укупним бројем запослених лица. Овај индикатор изражава продајну способност предузећа и предузетника из одређене дјелатности.

Додата вриједност по запосленим лици представља основни индикатор за мјерење **продуктивности рада**. Овај индикатор показује колико је створено додате вриједности по запосленим лици.

Учешће додате вриједности у вриједности производње добија се дијелењем укупне додате вриједности са укупно оствареном вриједношћу производње.

Трошкови рада по запосленим показују просјечне трошкове запослених у некој дјелатности, а добијају се дијелењем укупних трошкова запослених са бројем запослених, односно бројем лица која су плаћена за обављени рад.

Стопа профитабилности (брuto оперативна стопа) показује колико је процентуално учешће бруто пословног вишка у промету. Овај индикатор показује зарађивачку способност предузећа и предузетника или одређене дјелатности.

Definitions of indicators

Turnover per person employed is obtained by dividing total turnover by total number of persons employed. This indicator expresses the enterprise and entrepreneur's selling capacity from a specific activity.

Value added per person employed is a basic indicator for **labour productivity** measuring. This indicator shows the amount of value added produced per person employed.

Share of value added in turnover is obtained by dividing total value added by total achieved turnover.

Labour costs per employee show the average costs of employees in certain activities and these are obtained by dividing total labour costs by number of employees, that is, by number of persons who were paid for performed work.

Profitability rate (gross operating rate) represents percentage share of gross operating surplus in turnover. This indicator shows earning capacity of enterprises and entrepreneurs or of certain activity.

Припрема саопштења: Слађана Никић, Даница Бабић
e-mail: sladjana.nikic@rzs.rs.ba, danica.babic@rzs.rs.ba

Издаје Републички завод за статистику, Република Српска, Бања Лука, Вељка Млађеновића 12д – Тел. +387 51 332 700 – в. д. директора Дарко Милуновић, главни уредник – Излази годишње – Саопштење је објављено на Интернету на адреси: www.rzs.rs.ba – E-mail: stat@rzs.rs.ba – Приликом коришћења података **обавезно навести извор**

Prepared by: Slađana Nikić, Danica Babić
e-mail: sladjana.nikic@rzs.rs.ba, danica.babic@rzs.rs.ba

Published by Republika Srpska Institute of Statistics, Banja Luka, Veljka Mladenovića 12d – Tel, +387 51 332 700 – Acting Director Darko Milunović, Editor in chief – Annual periodicity – Release is available on the Internet at: www.rzs.rs.ba – E-mail: stat@rzs.rs.ba – **These data can be used provided the source is acknowledged**