

ОСНОВНИ СТРУКТУРНИ ПОКАЗАТЕЉИ ПОСЛОВАЊА ПРЕДУЗЕЋА И ПРЕДУЗЕТНИКА BASIC STRUCTURAL INDICATORS OF BUSINESS ACTIVITIES OF ENTERPRISES AND ENTREPRENEURS

У 2021. години, било је 8 361 активно предузеће и 18 762 предузетника који тржишно послују, од чега је 30,8% пословало у подручју *Трговина на велико и мало; поправка моторних возила и мотоцикала*, док структура запослених показује да је од око 194 хиљаде запослених лица, 40,1% ангажовано у подручјима индустрије.

Највеће трошкове рада по запосленом имала су предузећа и предузетници у подручју *Производња и снабдијевање електричном енергијом, гасом, паром и климатизација*, 30 410 КМ и *Вађење руда и камена*, 28 040 КМ, а најмање у подручју *Дјелатности пружања смјештаја, припреме и услуживања хране; хотелијерство и угоститељство*, 10 440 КМ.

У стварању додате вриједности по факторским трошковима, највеће учешће имала су предузећа и предузетници из подручја *Прерађивачка индустрија* 24,8%, *Трговина на велико и мало; поправка моторних возила и мотоцикала* 22,5%, и *Производња и снабдијевање електричном енергијом, гасом, паром и климатизација* 9,4%.

Највећа додата вриједност по запосленом лицу, као мјера продуктивности рада, остварена је у подручју *Пословање некретнинама*, 86 782 КМ, затим у подручјима *Информације и комуникације* 79 136 КМ и *Производња и снабдијевање електричном енергијом, гасом, паром и климатизација*, 76 897 КМ.

Просјечна бруто оперативна стопа, односно стопа профитабилности нефинансијске пословне економије у Републици Српској у 2021. години износила је 16,5%. Највеће стопе профитабилности постигнуте су у подручјима *Пословање некретнинама* 57,0%, *Информације и комуникације* 40,2%, *Умјетност, забава и рекреација* 33,8%.

У овом саопштењу објављују се основни годишњи структурни пословни показатељи за нефинансијску пословну економију Републике Српске.

Саопштење садржи основне структурне варијабле и индикаторе добијене обрадом података из Годишњих извјештаја структурних пословних статистика и административних извора података. Структурним пословним статистикама у 2021. години обухваћена су предузећа и предузетници из подручја индустрије (B, C, D и E), Грађевинарства (F), Трговине на велико и мало; поправка моторних возила и мотоцикала (G) и нефинансијских услуга (H, I, J, L, M, N, P, Q, R и S), према Класификацији дјелатности КД БиХ 2010.

Оцјене основних структурних показатеља о тржишном пословању предузећа и предузетника у 2021. години дате су према подручјима дјелатности и величини према броју запослених.

In 2021, there were 8,361 active enterprises and 18,762 entrepreneurs operating commercially, out of which 30.8% were from the section *Wholesale and retail trade; repair of motor vehicles and motorcycles*, while the structure of employed persons shows that out of 194 thousand persons employed, 40.1% were engaged in industrial sections.

The highest labour costs per employee were those of enterprises and entrepreneurs in the section *Electricity, gas, steam and air-conditioning supply* with 30,410 KM and *Mining and quarrying* with 28,040 KM, while the lowest ones were those in the section *Accommodation and food service activities*, 10,440 KM.

In the production of value added at factor costs, the highest share was that of enterprises and entrepreneurs in the section *Manufacturing* 24.8%, followed by *Wholesale and retail trade; repair of motor vehicles and motorcycles* 22.5%, while *Electricity, gas, steam and air-conditioning supply* participated with 9.4%.

The highest value added per person employed, as a measure of labour productivity, was achieved in section *Real estate activities* with 86,782 KM, followed by the *Information and communication* with 79,136 KM, and *Electricity, gas, steam and air-conditioning supply* with 76,897 KM.

The average gross operating rate or the profitability rate of non-financial business economy in Republika Srpska in 2021 was 16.5%. The highest profitability rates were achieved in the sections *Real estate activities* 57.0%, *Information and communication* 40.2%, *Arts, entertainment and recreation* 33.8%.

This release presents main annual Structural Business indicators for non-financial business economy of Republika Srpska.

The release contains main structural variables and indicators obtained by processing data from the Annual reports on Structural Business statistics and administrative data sources. In 2021, the Structural Business statistics survey covered enterprises and entrepreneurs from sections *Industry (B, C, D and E), Construction (F), Wholesale and retail trade; repair of motor vehicles and motorcycles (G) and of Non-financial Services (H, I, J, L, M, N, P, Q, R and S)*, in accordance with the *Classification of Economic Activities KD BiH 2010*.

Assessments of main structural indicators of business activities of enterprises and entrepreneurs operating commercially in 2021 are given by section of activities and size by number of persons employed.

1. ОСНОВНЕ СТРУКТУРНЕ ПОСЛОВНЕ ВАРИЈАБЛЕ ПРЕМА ПОДРУЧЈИМА ДЈЕЛАТНОСТИ, 2021.
BASIC STRUCTURAL BUSINESS VARIABLES BY SECTION OF ECONOMIC ACTIVITIES, 2021

Подручје	Број предузећа Number of enterprises	Број предузетника Number of entrepreneurs	Број запослених лица Number of persons employed	Промет Turnover	Додата вриједност по факторским трошковима Value added at factor cost	Трошкови запослених Personnel costs	Section
УКУПНО	8 361	18 762	193 580	24 994 518	7 011 532	2 897 081	TOTAL
B Вађење руда и камена	85	1	4 316	406 695	251 857	120 992	B Mining and quarrying
C Прерађивачка индустрија	1 566	2 236	59 434	5 654 945	1 740 196	853 660	C Manufacturing
D Производња и снабдијевање електричном енергијом, гасом, паром и климатизација	103	2	8 608	1 840 261	661 928	261 711	D Electricity, gas, steam and air-conditioning supply
E Снабдијевање водом; канализација, управљање отпадом и дјелатности санације животне средине	138	32	5 143	259 747	140 756	96 848	E Water supply; sewerage, waste management and remediation activities
F Грађевинарство	648	1 175	14 522	1 754 908	612 139	193 574	F Construction
G Трговина на велико и мало; поправка моторних возила и мотоцикала	2 511	5 856	44 998	11 021 104	1 579 091	578 402	G Wholesale and retail trade; repair of motor vehicles and motorcycles
H Саобраћај и складиштење	680	1 601	13 520	914 079	369 595	197 267	H Transport and storage
I Дјелатности пружања смјештаја, припреме и услуживања хране; хотелијерство и угоститељство	153	3 453	12 274	543 646	224 998	92 093	I Accommodation and food service activities
J Информације и комуникације	375	360	7 076	938 474	559 969	182 564	J Information and communication
L Пословање некретнинама	141	34	643	80 137	55 801	10 090	L Real estate activities
M Стручне, научне и техничке дјелатности	910	1 276	7 841	668 951	349 792	131 410	M Professional, scientific and technical activities
N Административне и помоћне услужне дјелатности	195	191	3 509	140 385	81 243	43 990	N Administrative and support service activities
P Образовање ¹⁾	124	247	1 692	52 309	36 422	21 730	P Education ¹⁾
Q Дјелатности здравствене заштите и социјалног рада ¹⁾	584	6	3 552	184 304	116 406	58 158	Q Human health activities ¹⁾
R Умјетност, забава и рекреација ¹⁾	58	93	2 685	321 631	145 832	37 070	R Arts, entertainment and recreation ¹⁾
S Остале услужне дјелатности ²⁾	90	2 199	3 767	212 942	85 507	17 522	S Other service activities ²⁾

2. ОСНОВНЕ СТРУКТУРНЕ ПОСЛОВНЕ ВАРИЈАБЛЕ ПРЕМА ВЕЛИЧИНИ ПРЕДУЗЕЋА И ПРЕДУЗЕТНИКА, 2021.
BASIC STRUCTURAL BUSINESS VARIABLES BY SIZE OF ENTERPRISES AND ENTREPRENEURS, 2021

Величина према броју запослених лица	Број предузећа Number of enterprises	Број предузетника Number of entrepreneurs	Број запослених лица Number of persons employed	Промет Turnover	Додата вриједност по факторским трошковима Value added at factor costs	Трошкови запослених Personnel costs	Size by number of persons employed
УКУПНО	8 361	18 762	193 580	24 994 518	7 011 532	2 897 081	TOTAL
Мала (0–49 запослених)	7 840	18 743	93 675	12 572 086	3 157 848	1 050 805	Small (0–49 employed persons)
Средња (50–249 запослених)	427	17	43 661	5 804 714	1 509 352	705 798	Medium (50–249 employed persons)
Велика (250 и више запослених)	94	2	56 244	6 617 718	2 344 332	1 140 478	Large (250 and more employed persons)

¹⁾ У подручјима Р, Q и R обухваћени су предузећа и предузетници из приватног (профитног) сектора
Enterprises and entrepreneurs from the private (profit) sector are covered in the sections P, Q and R

²⁾ Изузев области 94 (Дјелатности организација на бази учлањања) која се, према ЕУ регулативи, не обухвата
Except division 94 (Activities of membership organizations) which is not covered in accordance with the EU regulation

3. ОСНОВНИ СТРУКТУРНИ ПОСЛОВНИ ИНДИКАТОРИ ПРЕМА ПОДРУЧЈИМА ДЈЕЛАТНОСТИ, 2021.
BASIC STRUCTURAL BUSINESS INDICATORS BY SECTION OF ECONOMIC ACTIVITIES, 2021

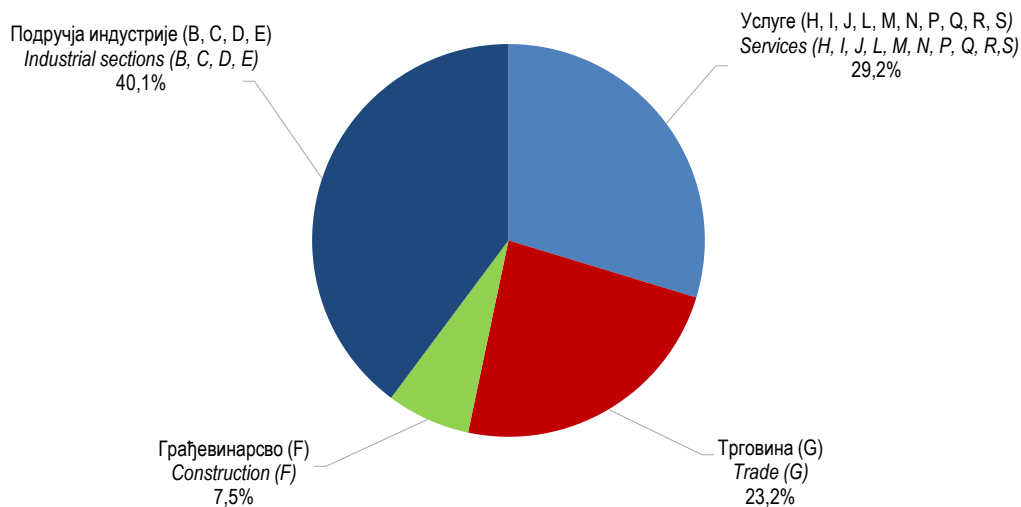
Подручје	Промет по запосленом лицу, КМ <i>Turnover per person employed, KM</i>	Додата вриједност по запосленом лицу, КМ <i>Value added per person employed, KM</i>	Учешће додате вриједности у вриједности производње (%) <i>Share of value added in production value (%)</i>	Трошкови рада по запосленом, КМ <i>Labour cost per employee, KM</i>	Стопа профитабилности (%) <i>Profitability rate (%)</i>	Section
УКУПНО	129 117	36 220	45,0	16 575	16,5	TOTAL
B Вађење руда и камена	94 230	58 354	62,7	28 040	32,2	B Mining and quarrying
C Прерађивачка индустрија	95 147	29 279	33,2	14 929	15,7	C Manufacturing
D Производња и снабдијевање електричном енергијом, гасом, паром и климатизација	213 785	76 897	39,8	30 410	21,7	D Electricity, gas, steam and air-conditioning supply
E Снабдијевање водом; канализација, управљање отпадом и дјелатности санације животне средине	50 505	27 368	55,2	18 953	16,9	E Water supply; sewerage, waste management and remediation activities
F Грађевинарство	120 845	42 153	37,5	14 509	23,9	F Construction
G Трговина на велико и мало; поправка моторних возила и мотоцикала	244 924	35 092	60,5	14 779	9,1	G Wholesale and retail trade; repair of motor vehicles and motorcycles
H Саобраћај и складиштење	67 609	27 337	41,9	16 555	18,9	H Transport and storage
I Дјелатности пружања смјештаја, припреме и услуживања хране; хотелијерство и угоститељство	44 292	18 331	50,9	10 440	24,4	I Accommodation and food service activities
J Информације и комуникације	132 628	79 136	62,0	27 188	40,2	J Information and communication
L Пословање некретнинама	124 629	86 782	59,6	16 568	57,0	L Real estate activities
M Стручне, научне и техничке дјелатности	85 315	44 611	56,8	20 020	32,6	M Professional, scientific and technical activities
N Административне и помоћне услужне дјелатности	40 007	23 153	57,9	13 258	26,5	N Administrative and support service activities
P Образовање	30 916	21 526	67,2	15 038	28,1	P Education
Q Дјелатности здравствене заштите и социјалног рада	51 887	32 772	62,4	16 401	31,6	Q Human health activities
R Умјетност, забава и рекреација	119 788	54 314	44,5	14 313	33,8	R Arts, entertainment and recreation
S Остале услужне дјелатности	56 528	22 699	64,6	11 175	31,9	S Other service activities

4. ОСНОВНИ СТРУКТУРНИ ПОСЛОВНИ ИНДИКАТОРИ ПРЕМА ВЕЛИЧИНИ ПРЕДУЗЕЋА И ПРЕДУЗЕТНИКА, 2021.
BASIC STRUCTURAL BUSINESS INDICATORS BY SIZE OF ENTERPRISE AND ENTREPRENEURS, 2021

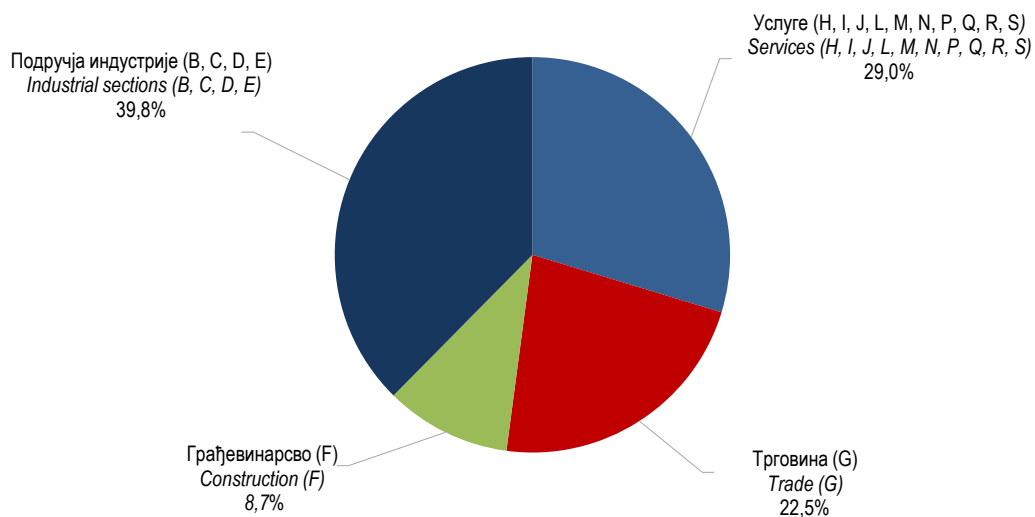
Величина према броју запослених лица	Промет по запосленом лицу, КМ <i>Turnover per person employed, KM</i>	Додата вриједност по запосленом лицу, КМ <i>Value added per person employed, KM</i>	Учешће додате вриједности у вриједности производње (%) <i>Share of value added in production value (%)</i>	Трошкови рада по запосленом, КМ <i>Labour cost per employee, KM</i>	Стопа профитабилности (%) <i>Profitability rate (%)</i>	Size by number of persons employed
УКУПНО	129 117	36 220	45,0	16 575	16,5	TOTAL
Мала (0–49 запослених)	134 210	33 711	45,4	14 029	16,8	Small (0–49 employed persons)
Средња (50–249 запослених)	132 950	34 570	41,6	16 174	13,8	Medium (50–249 employed persons)
Велика (250 и више запослених)	117 661	41 681	46,9	20 278	18,2	Large (250 and more employed persons)

5. ОСНОВНЕ СТРУКТУРНЕ ПОСЛОВНЕ ВАРИЈАБЛЕ ПРЕМА ПОДРУЧЈИМА ДЈЕЛАТНОСТИ – СТРУКТУРЕ, 2021.
BASIC STRUCTURAL BUSINESS VARIABLES BY SECTION OF ECONOMIC ACTIVITIES – STRUCTURE, 2021

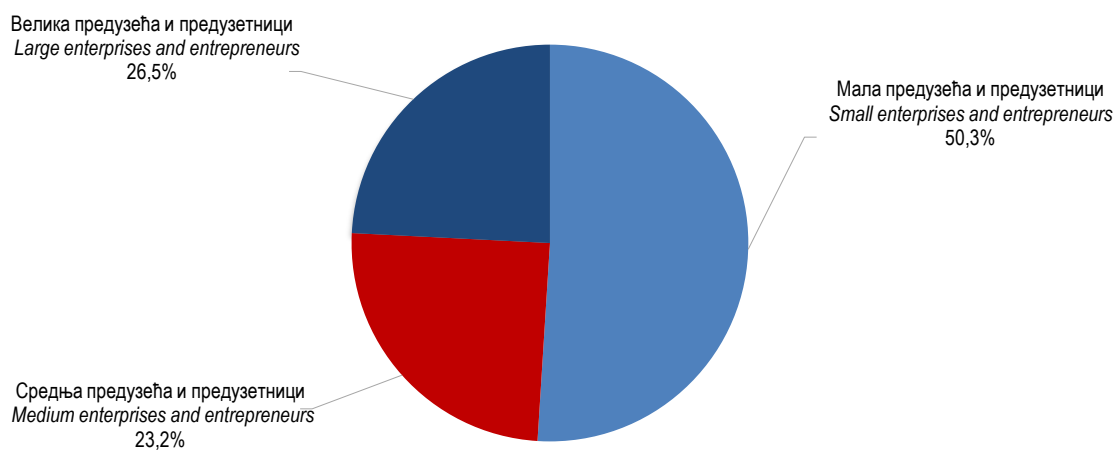
Подручје	Број предузећа Number of enterprises	Број предузетника Number of entrepreneurs	Број запослених лица Number of persons employed	Промет Turnover	Додата вриједност по факторским трошковима Value added at factor costs	Section
УКУПНО	100,0	100,0	100,0	100,0	100,0	TOTAL
B Вађење руда и камена	1,0	0,0	2,2	1,6	3,6	B Mining and quarrying
C Прерађивачка индустрија	18,7	11,9	30,7	22,6	24,8	C Manufacturing
D Производња и снабдијевање електричном енергијом, гасом, паром и климатизација	1,2	0,0	4,5	7,4	9,4	D Electricity, gas, steam and air-conditioning supply
E Снабдијевање водом; канализација, управљање отпадом и дјелатности санације животне средине	1,7	0,2	2,7	1,0	2,0	E Water supply; sewerage, waste management and remediation activities
F Грађевинарство	7,8	6,3	7,5	7,0	8,7	F Construction
G Трговина на велико и мало; поправка моторних возила и мотоцикала	30,0	31,2	23,2	44,1	22,5	G Wholesale and retail trade; repair of motor vehicles and motorcycles
H Саобраћај и складиштење	8,1	8,6	7,0	3,7	5,3	H Transport and storage
I Дјелатности пружања смјештаја, припреме и услуживања хране; хотелијерство и угоститељство	1,8	18,4	6,3	2,2	3,2	I Accommodation and food service activities
J Информације и комуникације	4,5	1,9	3,7	3,8	8,0	J Information and communication
L Пословање некретнинама	1,7	0,2	0,3	0,3	0,8	L Real estate activities
M Стручне, научне и техничке дјелатности	10,9	6,8	4,1	2,7	5,0	M Professional, scientific and technical activities
N Административне и помоћне услужне дјелатности	2,3	1,0	1,8	0,6	1,2	N Administrative and support service activities
P Образовање	1,5	1,3	0,9	0,2	0,5	P Education
Q Дјелатности здравствене заштите и социјалног рада	7,0	0,0	1,8	0,7	1,7	Q Human health activities
R Умјетност, забава и рекреација	0,7	0,5	1,4	1,3	2,1	R Arts, entertainment and recreation
S Остале услужне дјелатности	1,1	11,7	1,9	0,8	1,2	S Other service activities



Графикон 1. Структура броја запослених лица према подручјима дјелатности, 2021.
Graph 1. Structure of number of persons employed by section of economic activities, 2021



Графикон 2. Структура додате вриједности према подручјима дјелатности, 2021.
Graph 2. Structure of value added by section of economic activities, 2021



Графикон 3. Структура промета према величини предузећа и предузетника, 2021.
Graph 3. Structure of turnover by size of enterprises and entrepreneurs, 2021

МЕТОДОЛОШКА ОБЈАШЊЕЊА

Методологија за спровођење истраживања структурних пословних статистика усклађена је са европским статистичким стандардима и њен садржај је од 2021. године, као референтне године, прописан новом ЕУ Уредбом за пословне статистике 2019/2152 и Уредбом за имплементацију 2020/1197.

Подаци Структурних пословних статистика резултат су статистичке обраде Годишњих извјештаја структурних пословних статистика и Годишњих финансијских извјештаја активних предузећа, те процјене активних предузетника, чије је пословање тржишно и имају сједиште на територији Републике Српске.

Подаци за предузетнике³⁾ су процјени на основу броја запослених лица, коришћењем модела регресионе и корелационе анализе.

Резултати Структурних пословних статистика производе се на бази директно прикупљених података за предузећа са 20 и више запослених лица, на бази Годишњих финансијских извјештаја за предузећа са мање од 20 запослених лица, а за предузетнике на бази процјена заснованих на подацима из Пореске управе Републике Српске. Оквир за истраживање креиран је на основу података Статистичког пословног регистра.

Подаци произведени Структурним пословним истраживањем користе се за анализу структуре предузећа и предузетника по дјелатностима, структуре фактора коришћених у процесу производње, анализу пословног успјеха и конкурентности, као и анализу развоја пословања на регионалном и међународном нивоу. Такође, подаци структурних пословних статистика представљају значајне инпуте за процјене и обрачун макроекономских агрегата националних рачуна, обрачун пондера за израчунавање индекса у краткорочним статистикама, као и за ажурирање података у Статистичком пословном регистру.

Дефиниције варијабли

Величина предузећа и предузетника одређена је бројем запослених, према којем се разликују мала, средња и велика. Мала запошљавају, просјечно годишње, од 0 до 49 радника, средња од 50 до 249, а велика 250 и више радника. Ради презентације података о величини предузећа и предузетника, за статистичке сврхе користи се подјела према броју запослених.

Број предузећа и предузетника обухвата субјекте из Статистичког пословног регистра у популацији која је предмет посматрања, а који тржишно послују и били су активни барем дио референтне године (остварили промет или имали запослене). Искључују се сва привремено неактивна (мирујућа) или стварно неактивна предузећа и предузетници.

Број запослених обухвата лица која имају заснован радни однос на неодређено или одређено вријеме са пуним или непуним радним временом. Бројем запослених обухваћени су сезонски радници, приправници и радници који раде код куће, лица у штрајку или краткорочном одсуству. Нису обухваћена лица на дугорочном одсуству. Запослени су плаћени од стране послодавца за извршени рад, а плаћање може бити у форми плате, накнаде, хонорара, награда, плаћања по комаду или плаћања у натури.

Број запослених лица обухвата број запослених и неплаћена запослена лица као што су власници, партнери, чланови породице, волонтери и др.

Промет обухвата обрачунате приходе од продаје властитих производа, пружених услуга и продаје робе за препродају током референтног периода, без ПДВ-а и сличних одбитних пореза. Искључени су попусти при продаји, снижења цијена, вриједност враћене робе, као и субвенције добијене од државе, остали финансијски и ванредни приходи.

Додата вриједност по факторским трошковима исказана је у бруто износу (без одузимања амортизације), а израчунава се тако да се на вриједност производње у основним цијенама додају субвенције, а одузму трошкови пореза на производе и производњу и вриједност међуфазне потрошње.

Трошкови запослених су укупне накнаде запосленима током референтног периода, у новцу или у натури. Чине их бруто плате и накнаде плата, те остали трошкови запослених који имају карактер личних примања.

METHODOLOGICAL EXPLANATIONS

Methodology used for the survey Structural Business Statistics implementation is harmonised with the European statistical standards, and its content is, from 2021 as reference year, stipulated in the basic new EU Regulation for Business Statistics 2019/2152 and in the implementation regulations 2020/1197.

Data on Structural Business Statistics are the result of the statistical processing of Annual reports on Structural Business Statistics and Annual financial statements of active enterprises as well as estimates of active entrepreneurs, operating commercially with headquarters in the territory of Republika Srpska.

Data on entrepreneurs³⁾ are estimated by number of persons employed, using the method of regression and correlation analysis.

Results of Structural Business Statistics have been produced based on the directly collected data for enterprises with 20 or more persons employed, based on the Annual financial statements for enterprises with less than 20 persons employed, and based on estimated using data provided by the Tax Administration of Republic of Srpska for entrepreneurs. The survey frame is based on Statistical Business Register data.

Data obtained through the Structural Business Survey are used for the analysis of structure of enterprises and entrepreneurs by activity and of structure of factors used in production process, for the analysis of business profit and losses and competitiveness, as well as for the analysis of development of business operations at regional and international levels. Also, Structural Business Statistics data represent important inputs for the estimates and calculation of macroeconomic aggregates in the National Accounts, for calculation of weights used for the calculation of indices in short-term statistics, as well as for data updating in the Statistical Business Register.

Definitions of variables

Size of enterprises and entrepreneurs is determined by the number of employees and based on this classification enterprises and entrepreneurs can be small, medium and large. Small ones employ between 0 and 49 persons a year on average, medium ones employ between 50 and 249 persons, while large ones employ 250 or more people. For statistical purposes, in order to present the data on size of enterprises and entrepreneurs, the classification based on the number of employees is used.

Number of enterprises and entrepreneurs covers entities from the Statistical Business Register in the population which is subject to observation, which operated commercially and were active for at least a part of the reference year (with either realized turnover or with employees). Temporarily inactive (quiescent) and actually inactive enterprises and entrepreneurs are excluded.

Number of employees covers persons who are employed on a temporary or permanent basis, working full or part time. Number of employees includes seasonal workers, apprentices and people working from home, and persons on strike or on short-term leave. This number does not cover persons on long-term leave. Employees are paid by the employer for performed work, and payments can be in the form of a wage, salary, fee, gratuity, piecework pay or remuneration in kind.

Number of persons employed includes number of employees and unpaid employed persons such as proprietors, partners, family members, volunteers, etc.

Turnover covers calculated revenues from sale of own products, revenues from provided services and revenues from sale of goods for resale, during the reference period, without VAT and similar deductible taxes. Sales discounts, price reductions, value of returned goods, as well as subsidies received from the state, other, financial and extraordinary incomes are excluded.

Value added at factor costs is given as the gross amount (without depreciation deduction), calculated by adding subsidies to production value at basic prices, and subtracting product and production tax costs and value of intermediate consumption from it.

Personnel costs are defined as total compensation of employees during the reference period, in money or in kind. These consist of gross wages and salaries, and other personnel costs having the character of personal income.

³⁾ Детаљније објашњење метода процјене података за предузетнике видјети у СПС Методологији на: https://www.rzs.rs.ba/static/uploads/metodologije/strukturne_poslovne_statistike/SPS-Metodologija_PoslovanjaPreduzecaIPreduzetnika_v2022.pdf. Detailed explanation of data estimation methods for entrepreneurs are available in the SBS Methodology at: https://www.rzs.rs.ba/static/uploads/metodologije/strukturne_poslovne_statistike/SBS_Methodology_EnterprisesEntrepreneurs_v2022.pdf

Дефиниције индикатора

Промет по запосленом лицу добија се дијељењем укупно оствареног промета са укупним бројем запослених лица. Овај индикатор изражава продајну способност предузећа и предузетника из одређене дјелатности.

Додата вриједност по запосленом лицу представља основни индикатор за мјерење **продуктивности рада**. Овај индикатор показује колико је створено додате вриједности по запосленом лицу.

Учешће додате вриједности у вриједности производње добија се дијељењем укупне додате вриједности са укупно оствареном вриједношћу производње.

Трошкови рада по запосленом показују просјечне трошкове запослених у некој дјелатности, а добијају се дијељењем укупних трошкова запослених са бројем запослених, односно бројем лица која су плаћена за обављени рад.

Стопа профитабилности (брuto оперативна стопа) показује колико је процентуално учешће бруто пословног вишка у промету. Овај индикатор показује зарађивачку способност предузећа и предузетника или одређене дјелатности.

Definitions of indicators

Turnover per person employed is obtained by dividing total turnover by total number of persons employed. This indicator expresses the enterprise and entrepreneur's selling capacity from a specific activity.

Value added per person employed is a basic indicator for **labour productivity** measuring. This indicator shows the amount of value added produced per person employed.

Share of value added in turnover is obtained by dividing total value added by total achieved turnover.

Labour costs per employee show the average costs of employees in certain activities and these are obtained by dividing total labour costs by number of employees, that is, by number of persons who were paid for performed work.

Profitability rate (gross operating rate) represents percentage share of gross operating surplus in turnover. This indicator shows earning capacity of enterprises and entrepreneurs or of certain activity.

Припрема саопштења: Даница Бабић, Слађана Никић
e-mail: danica.babic@rzs.rs.ba, sladjana.nikic@rzs.rs.ba

Издаје Републички завод за статистику, Република Српска, Бања Лука, Владике
Платона бб – Тел. +387 51 332 700 – директор Дарко Милуновић, главни уредник
– Излази годишње – Саопштење је објављено на Интернету на адреси:
www.rzs.rs.ba – E-mail: stat@rzs.rs.ba – Приликом коришћења података
обавезно навести извор

Prepared by: Danica Babić, Slađana Nikić
e-mail: danica.babic@rzs.rs.ba, sladjana.nikic@rzs.rs.ba

Published by Republika Srpska Institute of Statistics, Banja Luka, Vladike Platona bb
– Tel, +387 51 332 700 – Director Darko Milunović, Editor in chief – Annual periodicity
– Release is available on the Internet at: www.rzs.rs.ba – E-mail: stat@rzs.rs.ba –
These data can be used provided the source is acknowledged